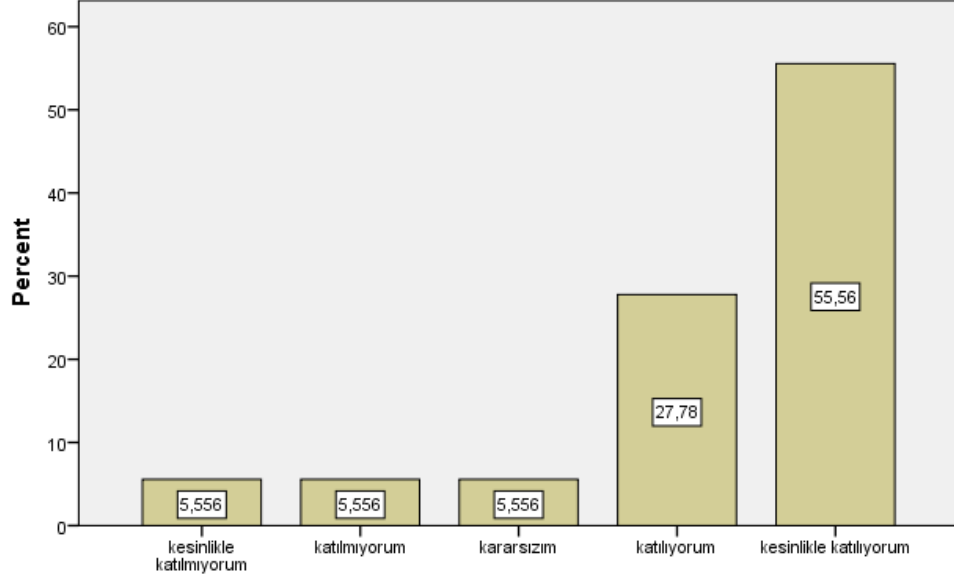
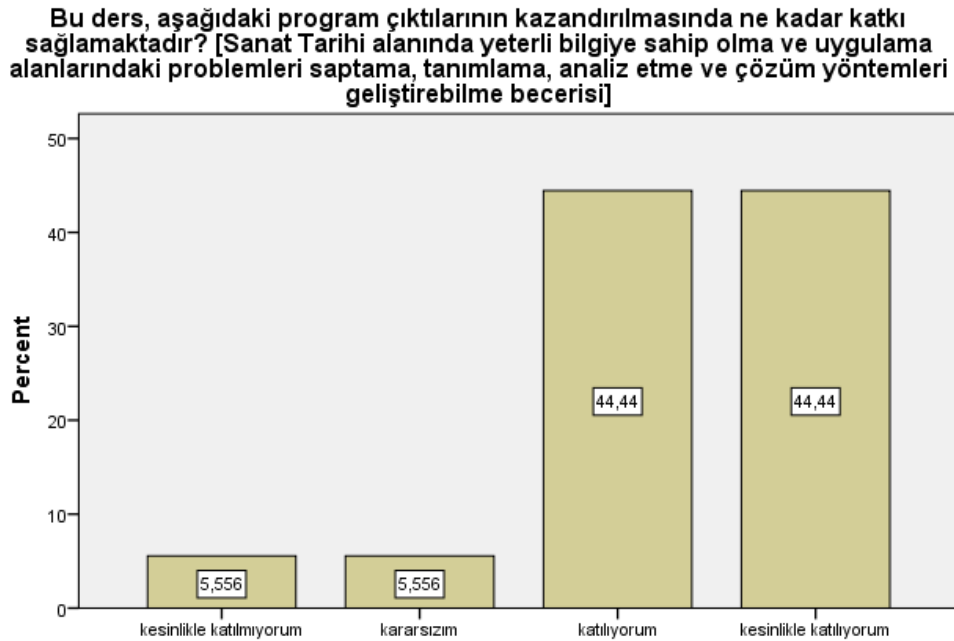


Sanat Tarihine Giriş I

Bu ders, aşağıdaki program çıktılarının kazandırılmasında ne kadar katkı sağlamaktadır? [Sanat Tarihi alanı ile ilgili konularda sözlü ve yazılı etkin iletişim kurma ve bu konulara ilişkin çözüm önerilerini aktarabilme becerisi]

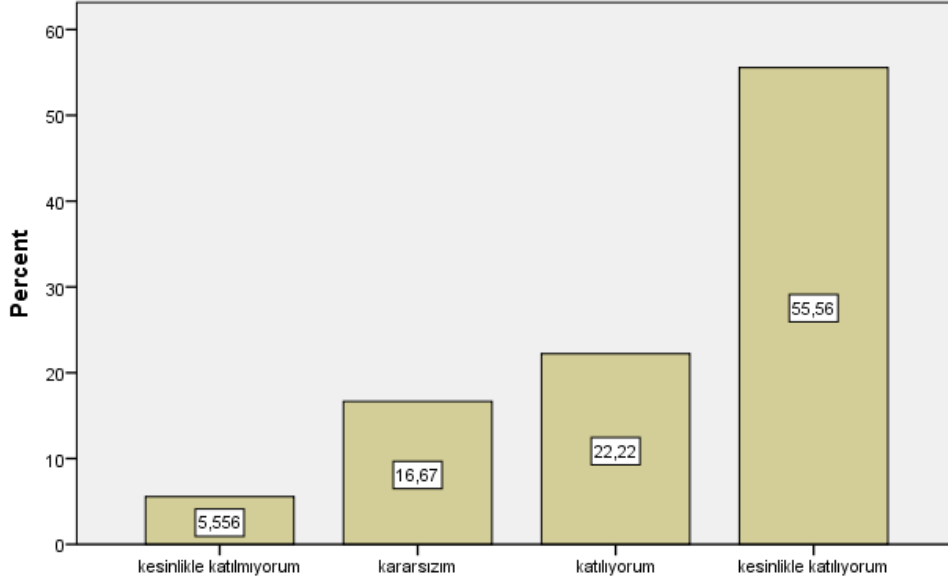


Bu ders, aşağıdaki program çıktılarının kazandırılmasında ne kadar katkı sağlamaktadır? [Sanat Tarihi alanı ile ilgili konularda sözlü ve yazılı etkin iletişim kurma ve bu konulara ilişkin çözüm önerilerini aktarabilme becerisi]



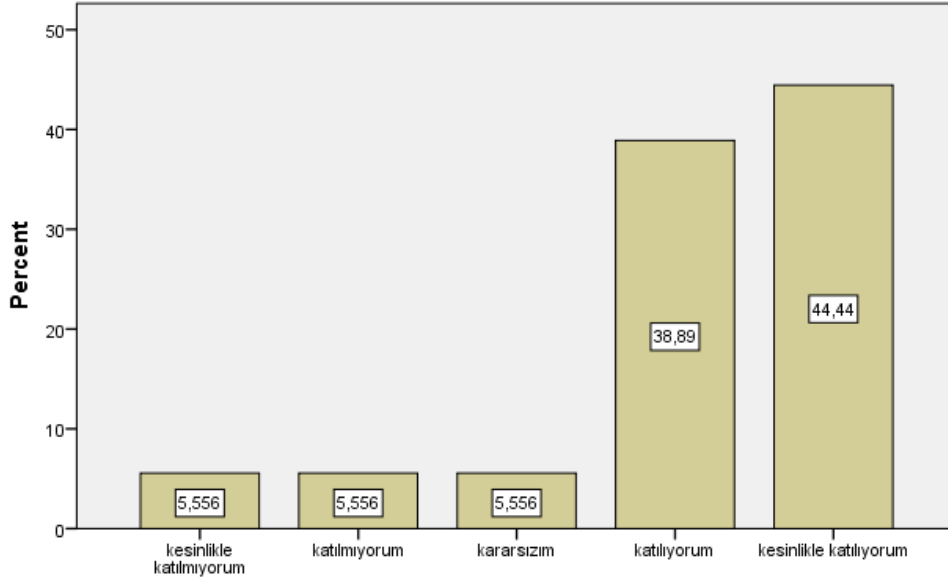
Bu ders, aşağıdaki program çıktılarının kazandırılmasında ne kadar katkı sağlamaktadır? [Sanat Tarihi alanında yeterli bilgiye sahip olma ve uygulama alanlarındaki problemleri saptama, tanımlama, analiz etme ve çözüm yöntemleri geliştirebilme becerisi]

Bu ders, aşağıdaki program çıktılarının kazandırılmasında ne kadar katkı sağlamaktadır? [Bireysel ve grup olarak alanı ile ilgili çalışmaları disiplinli ve gerektiğinde sorumluluk alarak etkin yürütebilme]



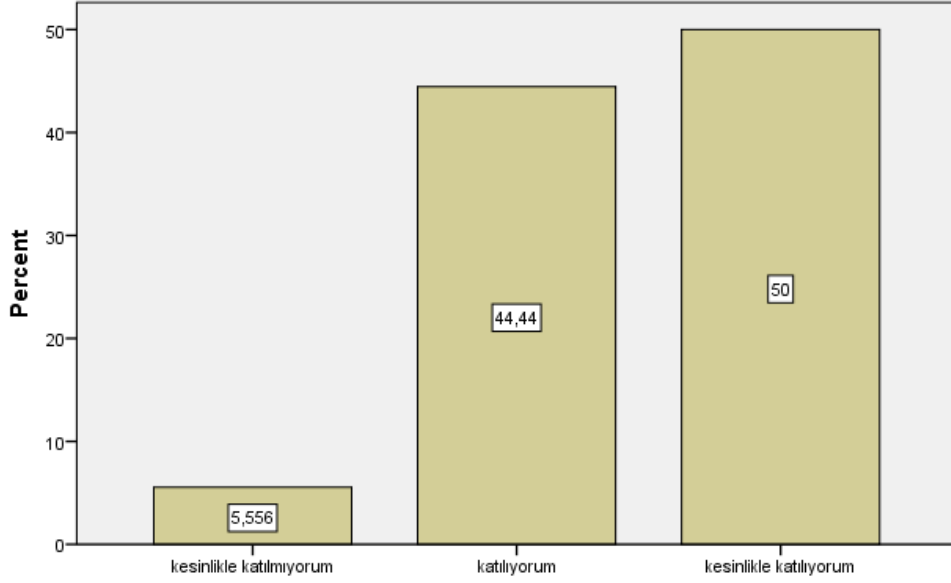
Bu ders, aşağıdaki program çıktılarının kazandırılmasında ne kadar katkı sağlamaktadır? [Bireysel ve grup olarak alanı ile ilgili çalışmaları disiplinli ve gerektiğinde sorumluluk alarak etkin yürütebilme]

Bu ders, aşağıdaki program çıktılarının kazandırılmasında ne kadar katkı sağlamaktadır? [Sanat Tarihi uygulama alanlarındaki problemleri çözmek için bilişim teknolojilerini etkin olarak kullanabilme]



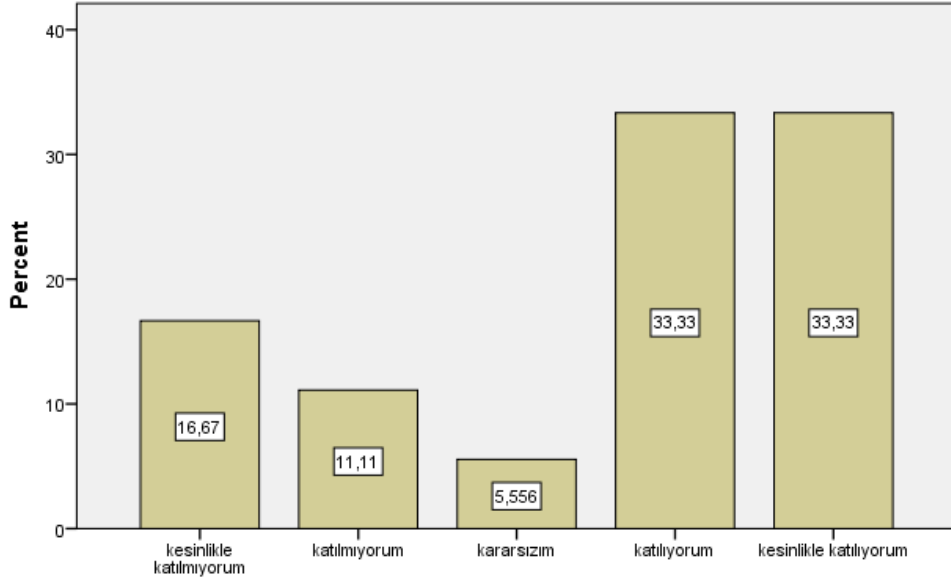
Bu ders, aşağıdaki program çıktılarının kazandırılmasında ne kadar katkı sağlamaktadır? [Sanat Tarihi uygulama alanlarındaki problemleri çözmek için bilişim teknolojilerini etkin olarak kullanabilme]

Bu ders, aşağıdaki program çıktılarının kazandırılmasında ne kadar katkı sağlamaktadır? [Sanat Tarihi ile ilgili araştırmalarda ve faaliyetlerde bilimsel, kültürel, toplumsal ve mesleki etik değerlere uygun hareket etme becerisi]



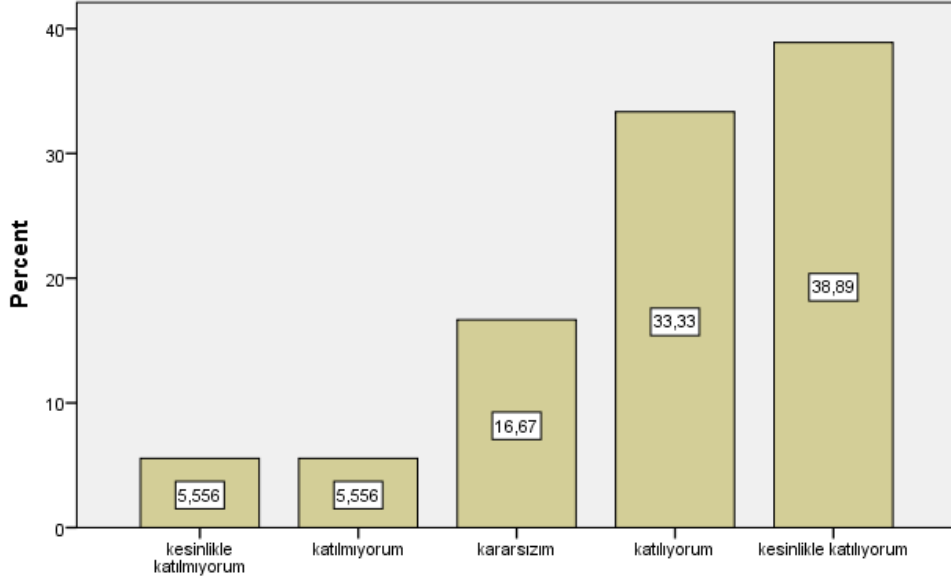
Bu ders, aşağıdaki program çıktılarının kazandırılmasında ne kadar katkı sağlamaktadır? [Sanat Tarihi ile ilgili araştırmalarda ve faaliyetlerde bilimsel, kültürel, toplumsal ve mesleki etik değerlere uygun hareket etme becerisi]

Bu ders, aşağıdaki program çıktılarının kazandırılmasında ne kadar katkı sağlamaktadır? [Alanı ile ilgili problemleri çözebilecek ve meslektaşları ile iletişim kurabilecek düzeyde yabancı dil öğrenebilme]



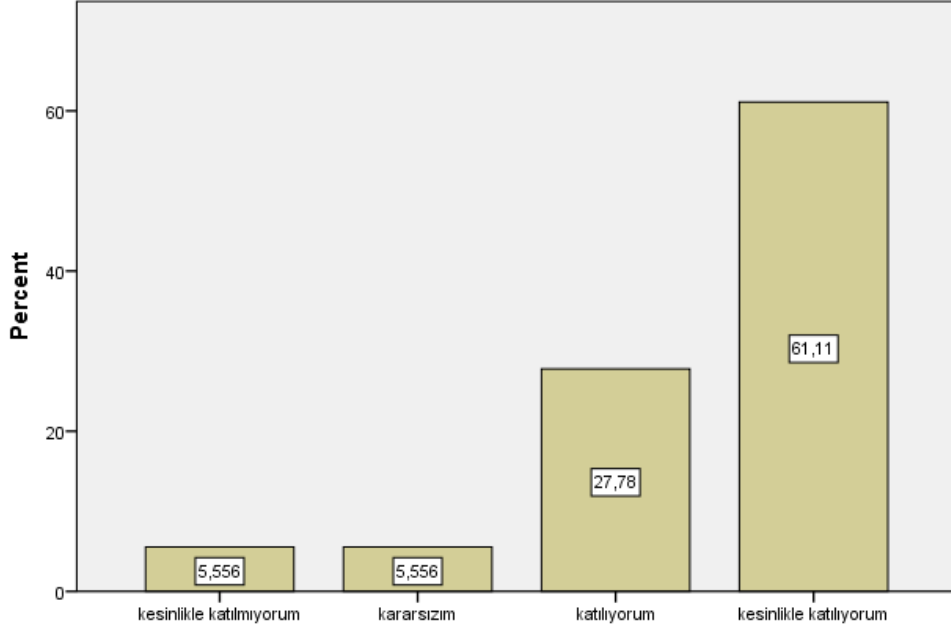
Bu ders, aşağıdaki program çıktılarının kazandırılmasında ne kadar katkı sağlamaktadır? [Alanı ile ilgili problemleri çözebilecek ve meslektaşları ile iletişim kurabilecek düzeyde yabancı dil öğrenebilme]

Bu ders, aşağıdaki program çıktılarının kazandırılmasında ne kadar katkı sağlamaktadır? [Sosyal ve toplumsal problemleri fark etme ve çözüm geliştirebilme]

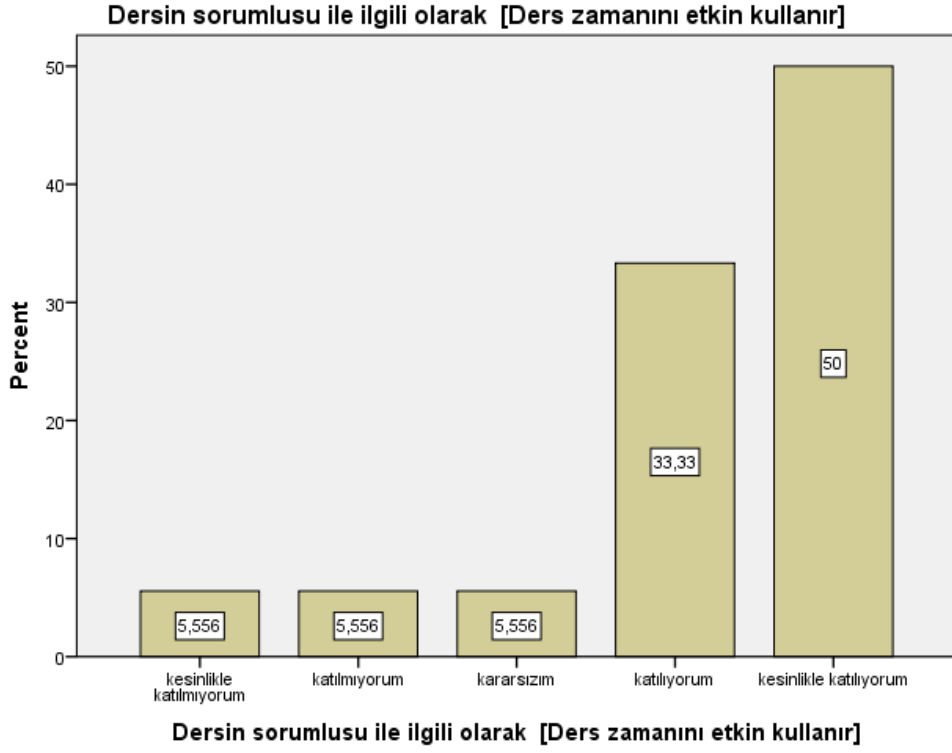



Bu ders, aşağıdaki program çıktılarının kazandırılmasında ne kadar katkı sağlamaktadır? [Sosyal ve toplumsal problemleri fark etme ve çözüm geliştirebilme]

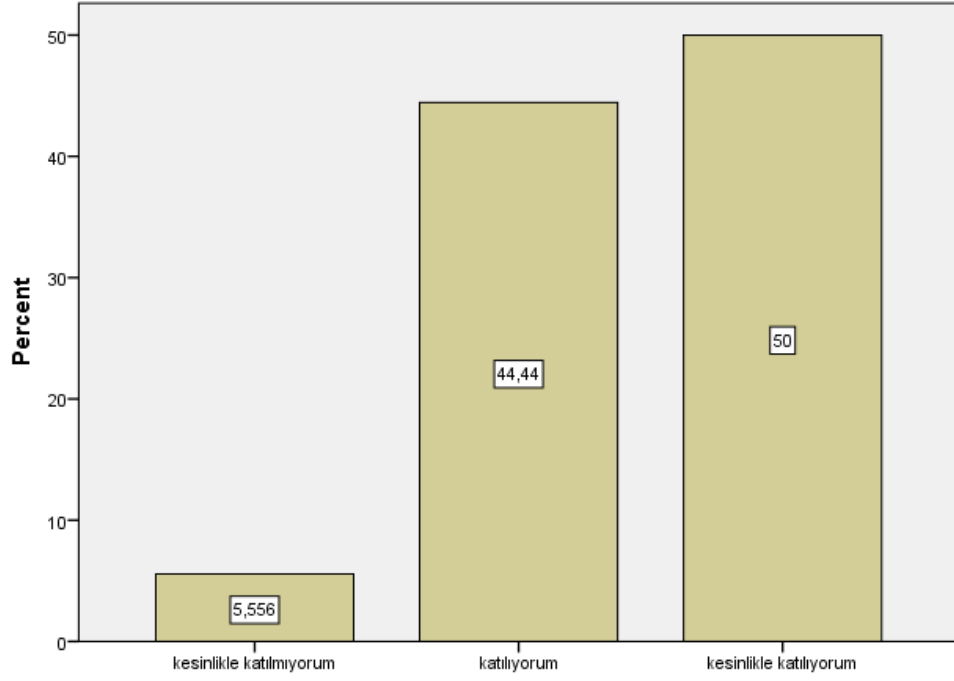
Bu ders, aşağıdaki program çıktılarının kazandırılmasında ne kadar katkı sağlamaktadır? [İlgi duyduğu alanda kendini geliştirebilme]



Bu ders, aşağıdaki program çıktılarının kazandırılmasında ne kadar katkı sağlamaktadır? [İlgi duyduğu alanda kendini geliştirebilme]

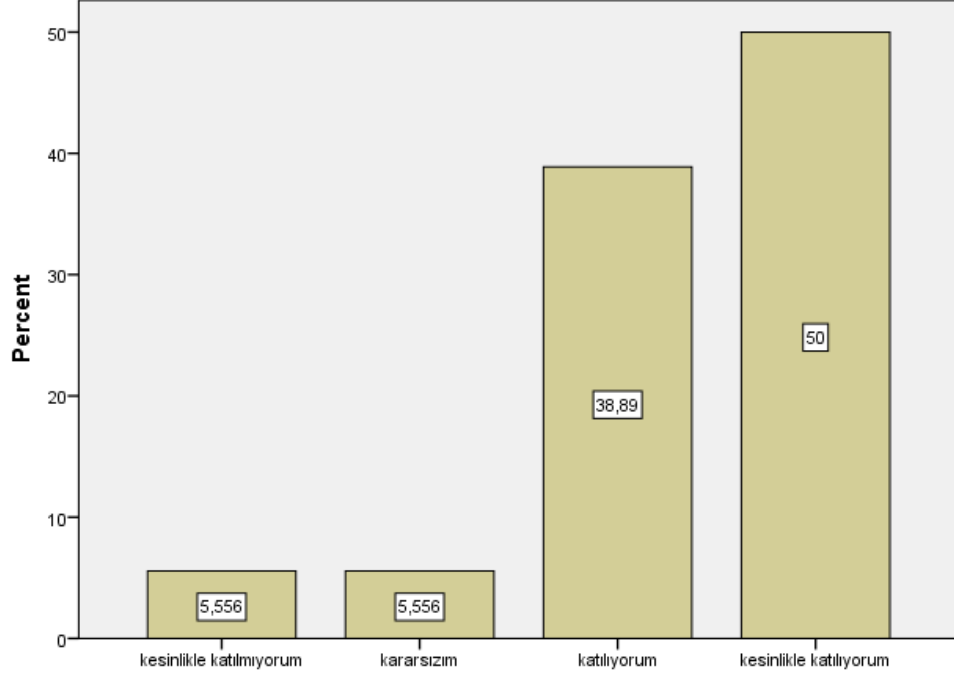


Dersin sorumlusu ile ilgili olarak [Anlattığı konuya hakimdir.]



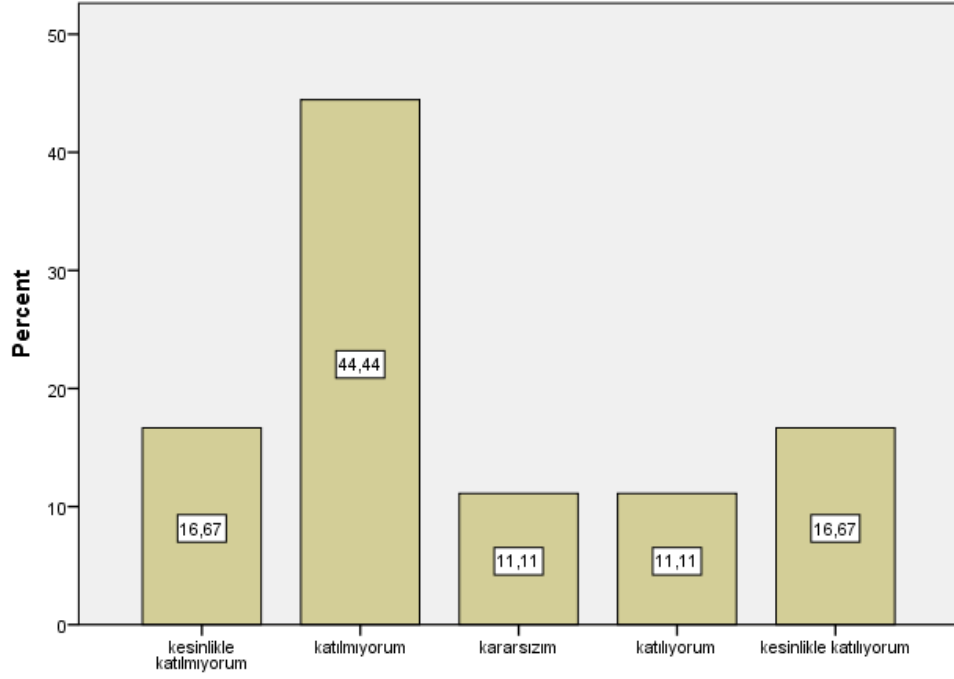
Dersin sorumlusu ile ilgili olarak [Anlattığı konuya hakimdir.]

Dersin sorumlusu ile ilgili olarak [Dersi öğretmekte başarılıdır]



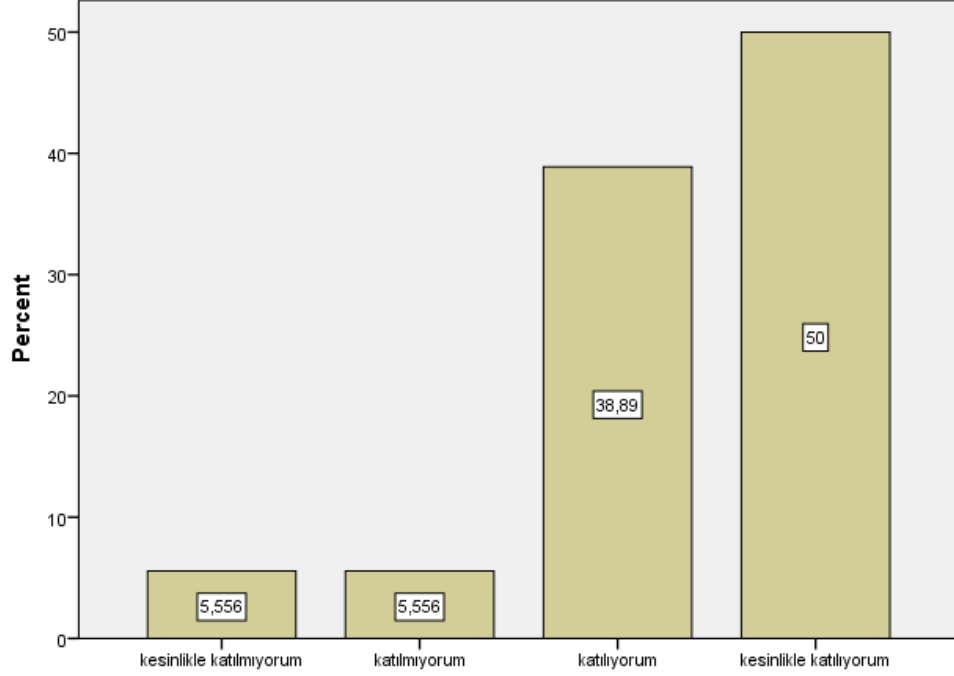
Dersin sorumlusu ile ilgili olarak [Dersi öğretmekte başarılıdır]

Dersin sorumlusu ile ilgili olarak [Dersi yüzeysel olarak işler]



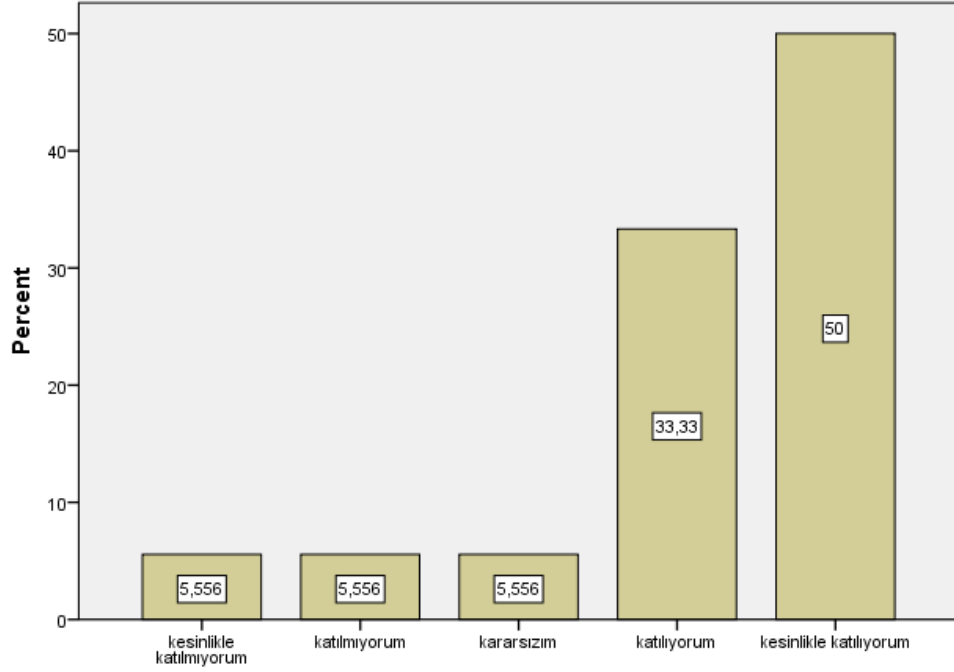
Dersin sorumlusu ile ilgili olarak [Dersi yüzeysel olarak işler]

Dersin sorumlusu ile ilgili olarak [Öğrencilere karşı olumludur]



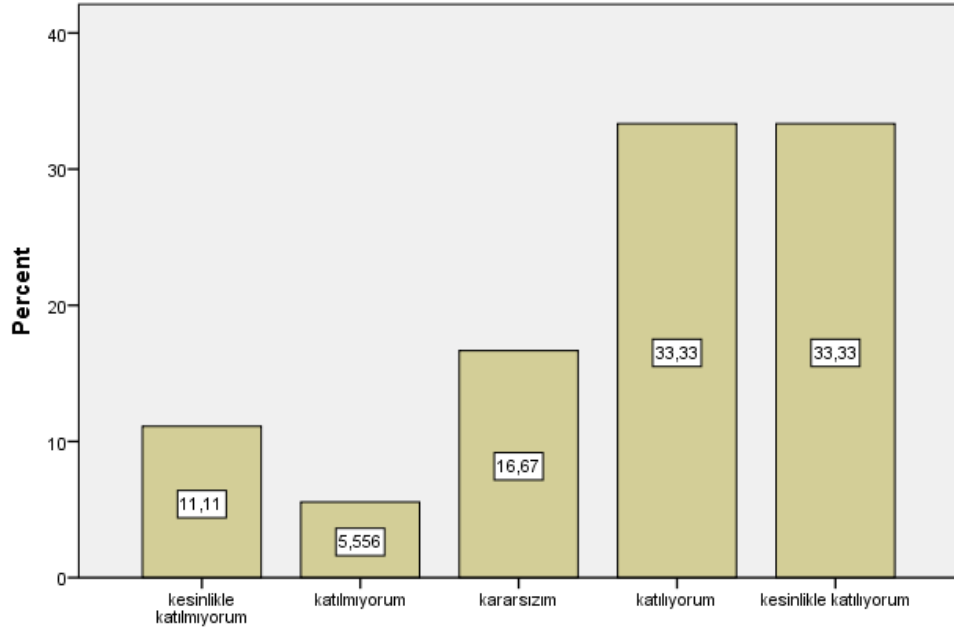
Dersin sorumlusu ile ilgili olarak [Öğrencilere karşı olumludur]

Dersin sorumlusu ile ilgili olarak [Öğrenciler arasında ayırım yapmaz]



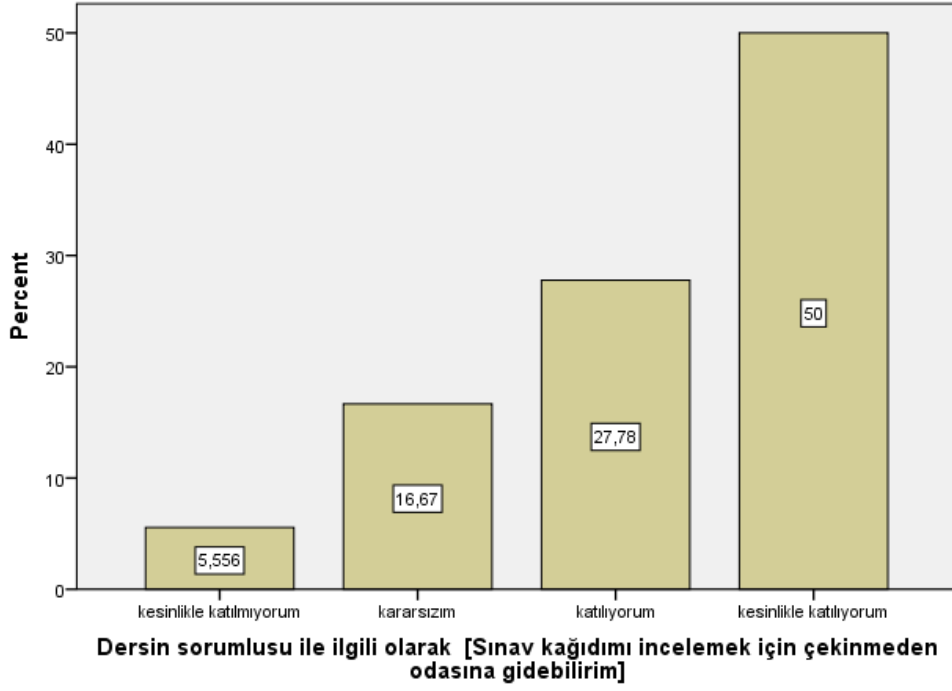
Dersin sorumlusu ile ilgili olarak [Öğrenciler arasında ayırım yapmaz]

Dersin sorumlusu ile ilgili olarak [Ders saati dışında dersle ilgili olarak öğrenciye zaman ayırır]

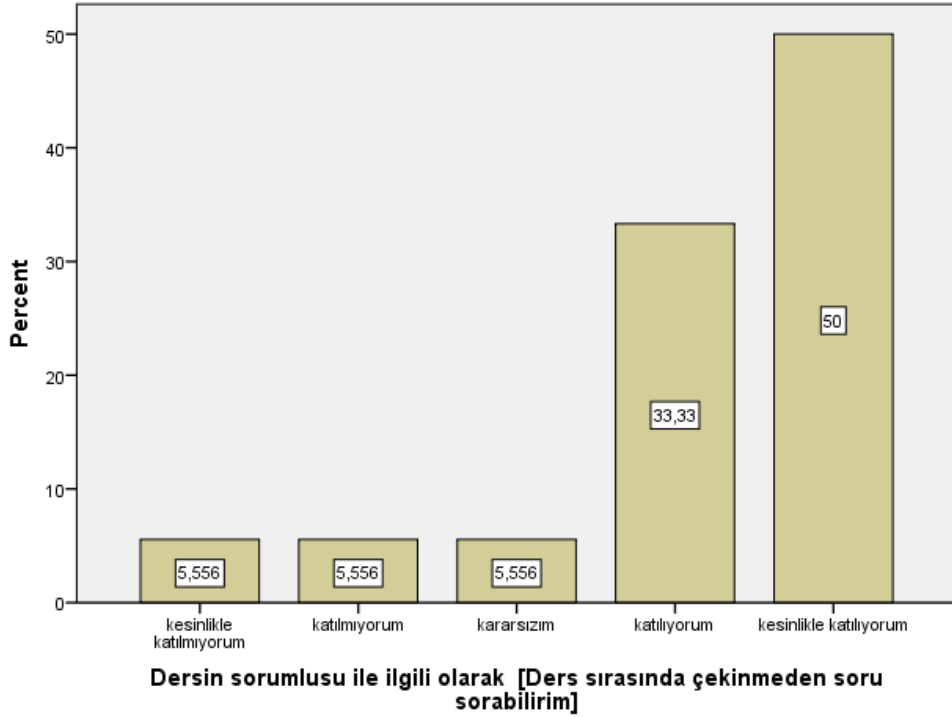


Dersin sorumlusu ile ilgili olarak [Ders saati dışında dersle ilgili olarak öğrenciye zaman ayırır]

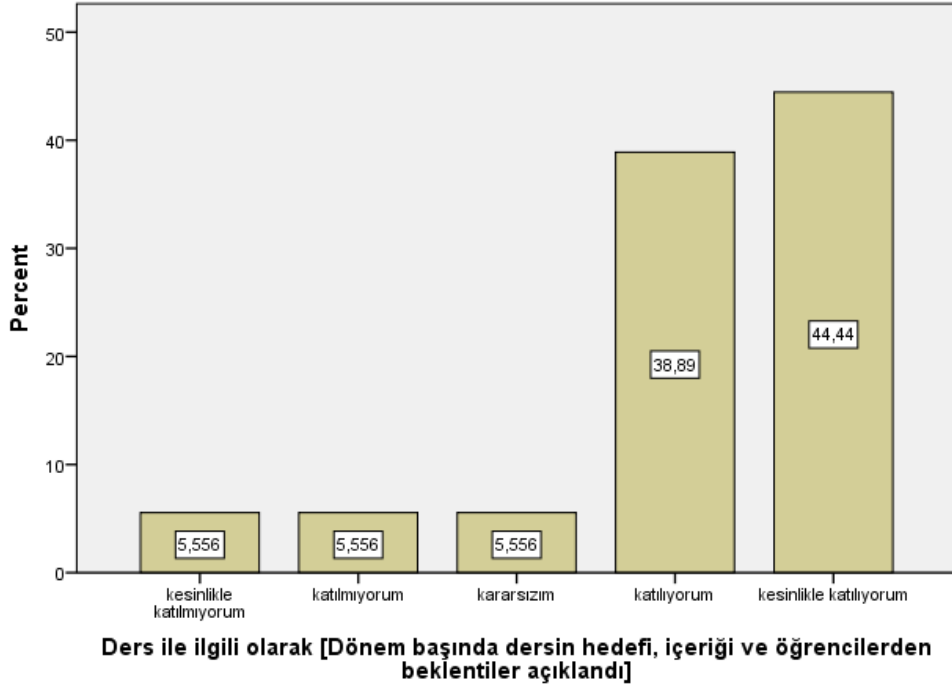
Dersin sorumlusu ile ilgili olarak [Sınav kağıdını incelemek için çekinmeden odasına gidebilirim]



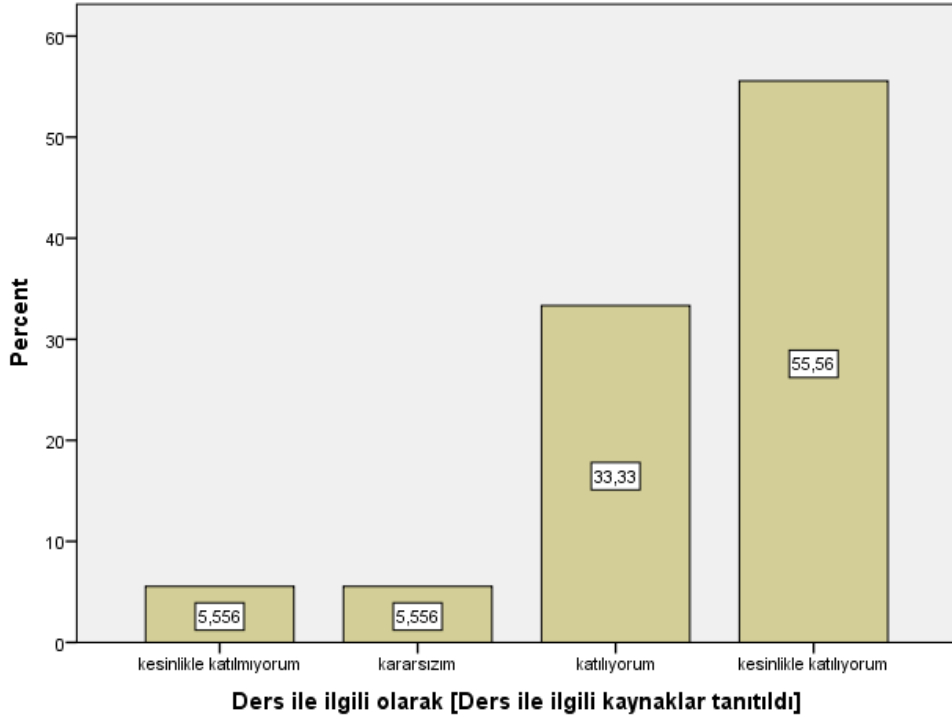
Dersin sorumlusu ile ilgili olarak [Ders sırasında çekinmeden soru sorabilirim]



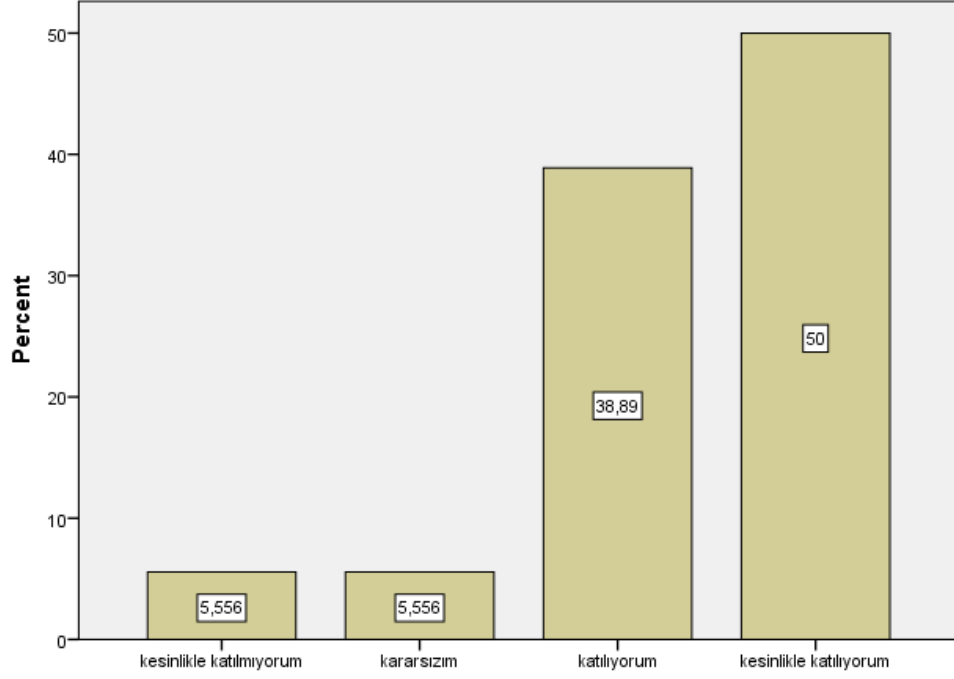
Ders ile ilgili olarak [Dönem başında dersin hedefi, içeriği ve öğrencilerden beklentiler açıklandı]



Ders ile ilgili olarak [Ders ile ilgili kaynaklar tanıtıldı]

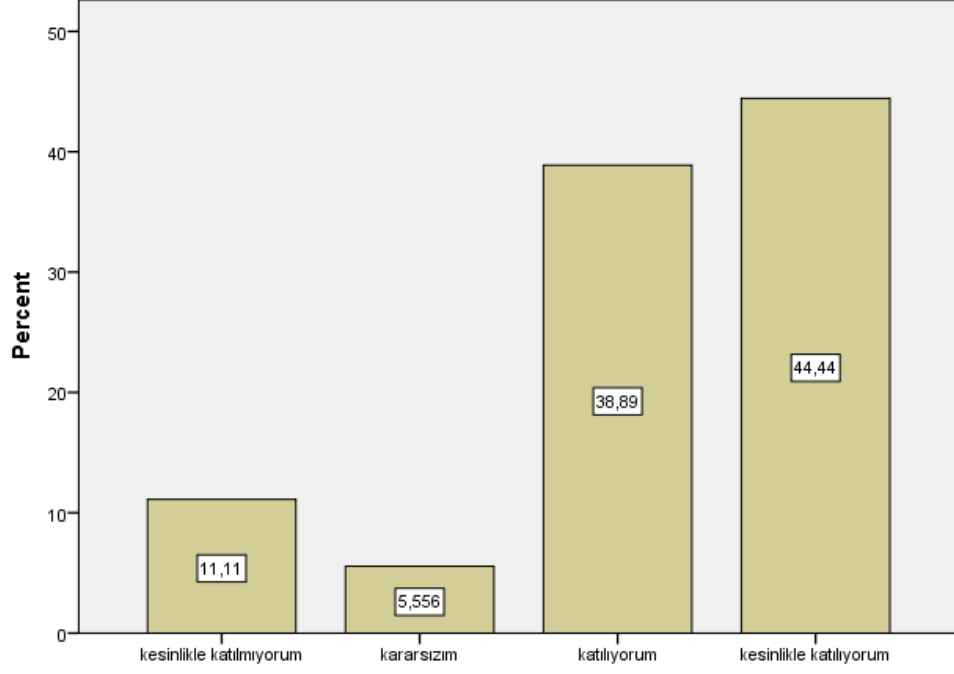


Ders ile ilgili olarak [Ders kapsamındaki konular işlendi]



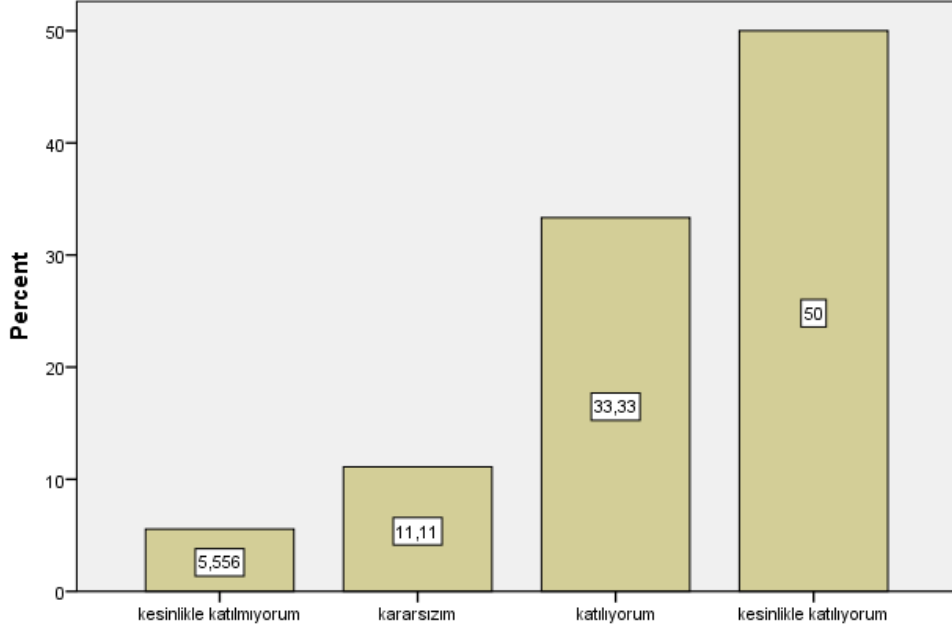
Ders ile ilgili olarak [Ders kapsamındaki konular işlendi]

Ders ile ilgili olarak [Anlatılan konuların düzeyi bana uygundu]



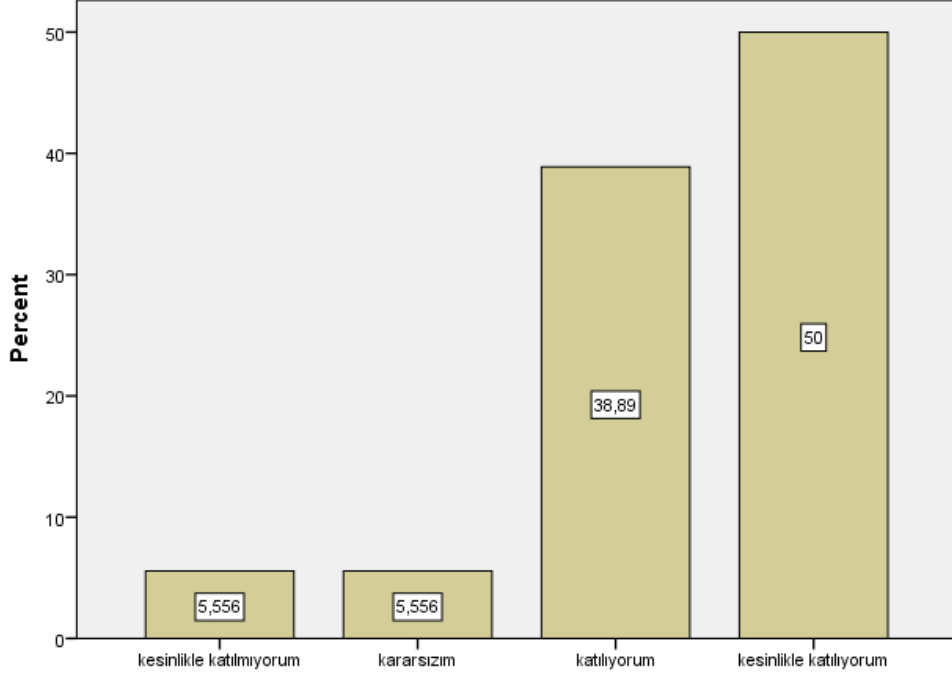
Ders ile ilgili olarak [Anlatılan konuların düzeyi bana uygundu]

Ders ile ilgili olarak [Bu ders mesleğimde kullanabileceğim önemli bilgi ve becerileri kazandı.]

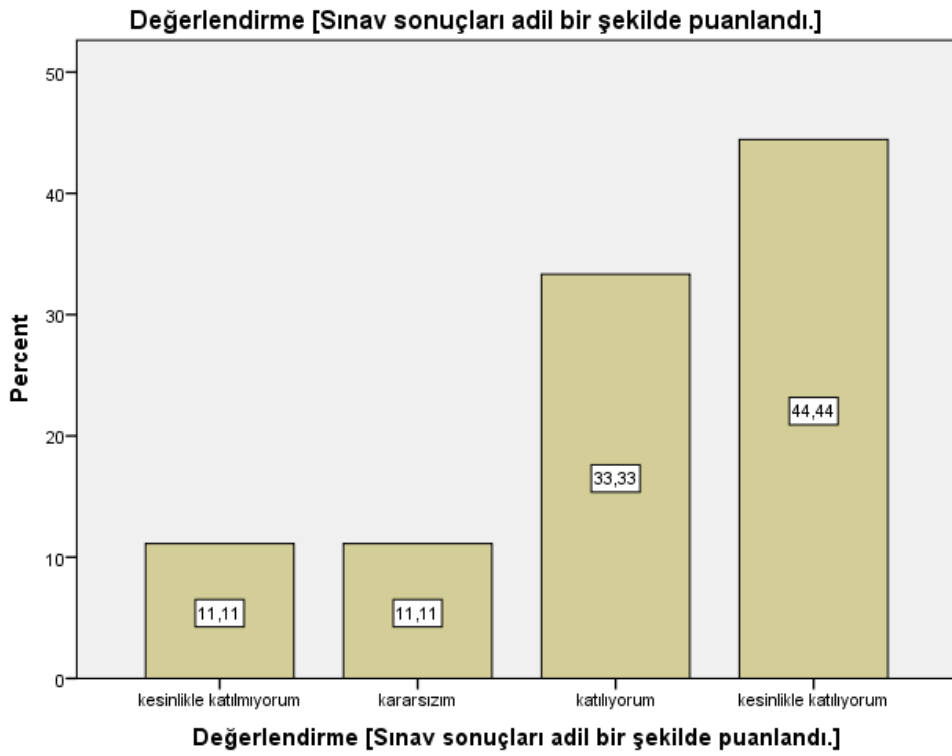
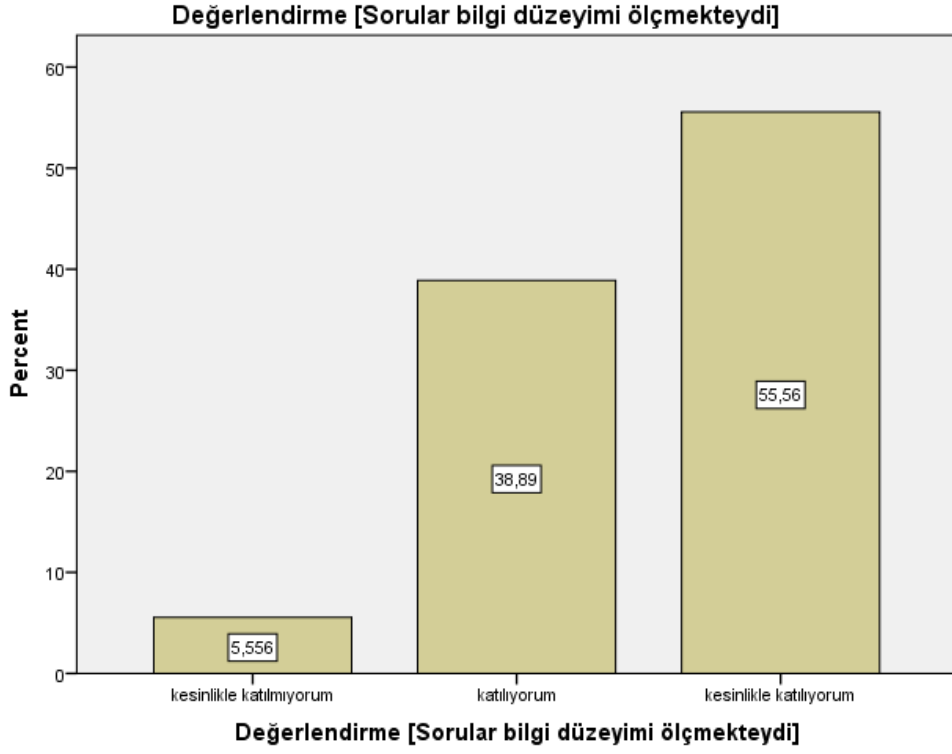


Ders ile ilgili olarak [Bu ders mesleğimde kullanabileceğim önemli bilgi ve becerileri kazandı.]

Değerlendirme [Sorular daha sonra tartışıldı ve yanıtlandı]



Değerlendirme [Sorular daha sonra tartışıldı ve yanıtlandı]



```

FREQUENCIES VARIABLES=S1 S2 S3 S4 S5 S6 S7 S8 S9 S10 S11 S12 S13 S14 S15
S16 S17 S18 S19 S20 S21 S22 S23 S24 S25 S26
/STATISTICS=MEAN
/ORDER=ANALYSIS.

```

Frequencies

Notes	
Output Created	19-JAN-2021 23:58:30
Comments	
Data	C:\Users\User\Desktop\SSP PSS\kalip sanat tarihi.sav
Active Dataset	DataSet1
Filter	<none>
Weight	<none>
Split File	<none>
N of Rows in Working Data	18
File	
Definition of Missing	User-defined missing values are treated as missing.
Missing Value Handling	Statistics are based on all cases with valid data.
Cases Used	FREQUENCIES VARIABLES=S1 S2 S3 S4 S5 S6 S7 S8 S9 S10 S11 S12 S13 S14 S15 S16 S17 S18 S19 S20 S21 S22 S23 S24 S25 S26 /STATISTICS=MEAN /ORDER=ANALYSIS.
Syntax	
Processor Time	00:00:00,03
Resources	
Elapsed Time	00:00:00,04

[DataSet1] C:\Users\User\Desktop\SSPPSS\kalip sanat tarihi.sav

Statistics

	Bu ders, aşağıdaki program çıktılarının kazandırılmasın da ne kadar katkı sağlamaktadır? [Sanat Tarihi alanı ile ilgili konularda sözlü ve yazılı etkin iletişim kurma ve bu konulara ilişkin çözüm önerilerini aktarabilme becerisi]	Bu ders, aşağıdaki program çıktılarının kazandırılmasın da ne kadar katkı sağlamaktadır? [Sanat Tarihi alanında yeterli bilgiye sahip olma ve uygulama alanlarındaki problemleri saptama, tanımlama, analiz etme ve çözüm yöntemleri geliştirebilme becerisi]	Bu ders, aşağıdaki program çıktılarının kazandırılmasın da ne kadar katkı sağlamaktadır? [Bireysel ve grup olarak alanı ile ilgili çalışmaları disiplinli ve gerektiğinde sorumluluk alarak etkin yürütebilme]	Bu ders, aşağıdaki program çıktılarının kazandırılmasın da ne kadar katkı sağlamaktadır? [Sanat Tarihi uygulama alanlarındaki problemleri çözmek için bilişim teknolojilerini etkin olarak kullanabilme]	Bu ders, aşağıdaki program çıktılarının kazandırılmasın da ne kadar katkı sağlamaktadır? [Sanat Tarihi ile ilgili araştırmalarda ve faaliyetlerde bilimsel, kültürel, toplumsal ve mesleki etik değerlere uygun hareket etme becerisi]	
N	Valid Missing	18 0	18 0	18 0	18 0	
	Mean	4,22	4,22	4,22	4,11	4,33

Statistics

		Bu ders, aşağıdaki program çıktılarının kazandırılmasın da ne kadar katkı sağlamaktadır? [Alanı ile ilgili problemleri çözebilecek ve meslektaşları ile iletişim kurabilecek düzeyde yabancı dil öğrenebilme]	Bu ders, aşağıdaki program çıktılarının kazandırılmasın da ne kadar katkı sağlamaktadır? [Sosyal ve toplumsal problemleri fark etme ve çözüm geliştirebilme]	Bu ders, aşağıdaki program çıktılarının kazandırılmasın da ne kadar katkı sağlamaktadır? [İlgi duyduğu alanda kendini geliştirebilme]	Dersin sorumlusu ile ilgili olarak [Derse hazırlıklı gelir]	Dersin sorumlusu ile ilgili olarak [Ders zamanını etkin kullanır]
N	Valid	18	18	18	18	18
	Missing	0	0	0	0	0
	Mean	3,56	3,94	4,39	4,28	4,17

Statistics

		Dersin sorumlusu ile ilgili olarak [Anlattığı konuya hakimdir.]	Dersin sorumlusu ile ilgili olarak [Dersi öğretmekte başarılıdır]	Dersin sorumlusu ile ilgili olarak [Dersi yüzeysel olarak işler]	Dersin sorumlusu ile ilgili olarak [Öğrencilere karşı olumludur]	Dersin sorumlusu ile ilgili olarak [Öğrenciler arasında ayırım yapmaz]
N	Valid	18	18	18	18	18
	Missing	0	0	0	0	0
	Mean	4,33	4,28	2,67	4,22	4,17

Statistics

		Dersin sorumlusu ile ilgili olarak [Ders saati dışında dersle ilgili olarak öğrenciye zaman ayırır]	Dersin sorumlusu ile ilgili olarak [Sınav kağıdını incelemek için çekinmeden odasına gidebilirim]	Dersin sorumlusu ile ilgili olarak [Ders sırasında çekinmeden soru sorabilirim]	Ders ile ilgili olarak [Dönem başında dersin hedefi, içeriği ve öğrencilerden beklentiler açıklandı]	Ders ile ilgili olarak [Ders ile ilgili kaynaklar tanıtıldı]
N	Valid	18	18	18	18	18
	Missing	0	0	0	0	0

Missing	0	0	0	0	0
Mean	3,72	4,17	4,17	4,11	4,33

Statistics

	Ders ile ilgili olarak [Ders kapsamındaki konular işlendi]	Ders ile ilgili olarak [Anlatılan konuların düzeyi bana uygundu]	Ders ile ilgili olarak [Bu ders mesleğimde kullanabileceği m önemli bilgi ve becerileri kazandırdı.]	Değerlendirme [Sorular daha sonra tartışıldı ve yanıtlandı]	Değerlendirme [Sorular bilgi düzeyimi ölçmekteydi]
N	Valid	18	18	18	18
	Missing	0	0	0	0
	Mean	4,28	4,06	4,22	4,39

Statistics

		Değerlendirme [Sınav sonuçları adil bir şekilde puanlandı.]
N	Valid	18
	Missing	0
	Mean	4,00

Frequency Table

Bu ders, aşağıdaki program çıktılarının kazandırılmasında ne kadar katkı sağlamaktadır?

[Sanat Tarihi alanı ile ilgili konularda sözlü ve yazılı etkin iletişim kurma ve bu konulara

ilişkin çözüm önerilerini aktarabilme becerisi]

	Frequency	Percent	Valid Percent	Cumulative Percent	
Valid					
	kesinlikle katılmıyorum	1	5,6	5,6	5,6
	katılmıyorum	1	5,6	5,6	11,1
	kararsızım	1	5,6	5,6	16,7
	katılıyorum	5	27,8	27,8	44,4
	kesinlikle katılıyorum	10	55,6	55,6	100,0
	Total	18	100,0	100,0	

Bu ders, aşağıdaki program çıktılarının kazandırılmasında ne kadar katkı sağlamaktadır?

[Sanat Tarihi alanında yeterli bilgiye sahip olma ve uygulama alanlarındaki problemleri saptama, tanımlama, analiz etme ve çözüm yöntemleri geliştirebilme becerisi]

	Frequency	Percent	Valid Percent	Cumulative Percent
kesinlikle katılmıyorum	1	5,6	5,6	5,6
kararsızım	1	5,6	5,6	11,1
Valid katılıyorum	8	44,4	44,4	55,6
kesinlikle katılıyorum	8	44,4	44,4	100,0
Total	18	100,0	100,0	

Bu ders, aşağıdaki program çıktılarının kazandırılmasında ne kadar katkı sağlamaktadır?

[Bireysel ve grup olarak alanı ile ilgili çalışmalarını disiplinli ve gerektiğinde sorumluluk alarak etkin yürütebilme]

	Frequency	Percent	Valid Percent	Cumulative Percent
kesinlikle katılmıyorum	1	5,6	5,6	5,6
kararsızım	3	16,7	16,7	22,2
Valid katılıyorum	4	22,2	22,2	44,4
kesinlikle katılıyorum	10	55,6	55,6	100,0
Total	18	100,0	100,0	

Bu ders, aşağıdaki program çıktılarının kazandırılmasında ne kadar katkı sağlamaktadır?

[Sanat Tarihi uygulama alanlarındaki problemleri çözmek için bilişim teknolojilerini etkin olarak kullanabilme]

	Frequency	Percent	Valid Percent	Cumulative Percent
kesinlikle katılmıyorum	1	5,6	5,6	5,6
katılmıyorum	1	5,6	5,6	11,1
Valid kararsızım	1	5,6	5,6	16,7
katılıyorum	7	38,9	38,9	55,6
kesinlikle katılıyorum	8	44,4	44,4	100,0
Total	18	100,0	100,0	

Bu ders, aşağıdaki program çıktılarının kazandırılmasında ne kadar katkı sağlamaktadır?

[Sanat Tarihi ile ilgili araştırmalarda ve faaliyetlerde bilimsel, kültürel, toplumsal ve mesleki etik değerlere uygun hareket etme becerisi]

	Frequency	Percent	Valid Percent	Cumulative Percent
Valid				
kesinlikle katılmıyorum	1	5,6	5,6	5,6
katılıyorum	8	44,4	44,4	50,0
kesinlikle katılıyorum	9	50,0	50,0	100,0
Total	18	100,0	100,0	

Bu ders, aşağıdaki program çıktılarının kazandırılmasında ne kadar katkı sağlamaktadır?

[Alanı ile ilgili problemleri çözebilecek ve meslektaşları ile iletişim kurabilecek düzeyde yabancı dil öğrenebilme]

	Frequency	Percent	Valid Percent	Cumulative Percent
Valid				
kesinlikle katılmıyorum	3	16,7	16,7	16,7
katılmıyorum	2	11,1	11,1	27,8
kararsızım	1	5,6	5,6	33,3
katılıyorum	6	33,3	33,3	66,7
kesinlikle katılıyorum	6	33,3	33,3	100,0
Total	18	100,0	100,0	

Bu ders, aşağıdaki program çıktılarının kazandırılmasında ne kadar katkı sağlamaktadır?

[Sosyal ve toplumsal problemleri fark etme ve çözüm geliştirebilme]

	Frequency	Percent	Valid Percent	Cumulative Percent
Valid				
kesinlikle katılmıyorum	1	5,6	5,6	5,6
katılmıyorum	1	5,6	5,6	11,1
kararsızım	3	16,7	16,7	27,8
katılıyorum	6	33,3	33,3	61,1
kesinlikle katılıyorum	7	38,9	38,9	100,0
Total	18	100,0	100,0	

Bu ders, aşağıdaki program çıktılarının kazandırılmasında ne kadar katkı sağlamaktadır?

[İlgi duyduğu alanda kendini geliştirebilme]

	Frequency	Percent	Valid Percent	Cumulative Percent
kesinlikle katılmıyorum	1	5,6	5,6	5,6
kararsızım	1	5,6	5,6	11,1
Valid katılıyorum	5	27,8	27,8	38,9
kesinlikle katılıyorum	11	61,1	61,1	100,0
Total	18	100,0	100,0	

Dersin sorumlusu ile ilgili olarak [Derse hazırlıklı gelir]

	Frequency	Percent	Valid Percent	Cumulative Percent
kesinlikle katılmıyorum	1	5,6	5,6	5,6
kararsızım	1	5,6	5,6	11,1
Valid katılıyorum	7	38,9	38,9	50,0
kesinlikle katılıyorum	9	50,0	50,0	100,0
Total	18	100,0	100,0	

Dersin sorumlusu ile ilgili olarak [Ders zamanını etkin kullanır]

	Frequency	Percent	Valid Percent	Cumulative Percent
kesinlikle katılmıyorum	1	5,6	5,6	5,6
katılmıyorum	1	5,6	5,6	11,1
Valid kararsızım	1	5,6	5,6	16,7
katılıyorum	6	33,3	33,3	50,0
kesinlikle katılıyorum	9	50,0	50,0	100,0
Total	18	100,0	100,0	

Dersin sorumlusu ile ilgili olarak [Anlattığı konuya hakimdir.]

	Frequency	Percent	Valid Percent	Cumulative Percent
kesinlikle katılmıyorum	1	5,6	5,6	5,6
Valid katılıyorum	8	44,4	44,4	50,0
kesinlikle katılıyorum	9	50,0	50,0	100,0
Total	18	100,0	100,0	

Dersin sorumlusu ile ilgili olarak [Dersi öğretmekte başarılıdır]

	Frequency	Percent	Valid Percent	Cumulative Percent
kesinlikle katılmıyorum	1	5,6	5,6	5,6
kararsızım	1	5,6	5,6	11,1
Valid katılıyorum	7	38,9	38,9	50,0
kesinlikle katılıyorum	9	50,0	50,0	100,0
Total	18	100,0	100,0	

Dersin sorumlusu ile ilgili olarak [Dersi yüzeysel olarak işler]

	Frequency	Percent	Valid Percent	Cumulative Percent
kesinlikle katılmıyorum	3	16,7	16,7	16,7
katılmıyorum	8	44,4	44,4	61,1
Valid kararsızım	2	11,1	11,1	72,2
katılıyorum	2	11,1	11,1	83,3
kesinlikle katılıyorum	3	16,7	16,7	100,0
Total	18	100,0	100,0	

Dersin sorumlusu ile ilgili olarak [Öğrencilere karşı olumludur]

	Frequency	Percent	Valid Percent	Cumulative Percent
kesinlikle katılmıyorum	1	5,6	5,6	5,6
katılmıyorum	1	5,6	5,6	11,1
Valid katılıyorum	7	38,9	38,9	50,0
kesinlikle katılıyorum	9	50,0	50,0	100,0
Total	18	100,0	100,0	

Dersin sorumlusu ile ilgili olarak [Öğrenciler arasında ayırım yapmaz]

	Frequency	Percent	Valid Percent	Cumulative Percent
kesinlikle katılmıyorum	1	5,6	5,6	5,6
Valid katılmıyorum	1	5,6	5,6	11,1
kararsızım	1	5,6	5,6	16,7

katılıyorum	6	33,3	33,3	50,0
kesinlikle katılıyorum	9	50,0	50,0	100,0
Total	18	100,0	100,0	

Dersin sorumlusu ile ilgili olarak [Ders saati dışında dersle ilgili olarak öğrenciye zaman ayırır]

	Frequency	Percent	Valid Percent	Cumulative Percent
kesinlikle katılmıyorum	2	11,1	11,1	11,1
katılmıyorum	1	5,6	5,6	16,7
kararsızım	3	16,7	16,7	33,3
katılıyorum	6	33,3	33,3	66,7
kesinlikle katılıyorum	6	33,3	33,3	100,0
Total	18	100,0	100,0	

Dersin sorumlusu ile ilgili olarak [Sınav kağıdını incelemek için çekinmeden odasına gidebilirim]

	Frequency	Percent	Valid Percent	Cumulative Percent
kesinlikle katılmıyorum	1	5,6	5,6	5,6
kararsızım	3	16,7	16,7	22,2
katılıyorum	5	27,8	27,8	50,0
kesinlikle katılıyorum	9	50,0	50,0	100,0
Total	18	100,0	100,0	

Dersin sorumlusu ile ilgili olarak [Ders sırasında çekinmeden soru sorabilirim]

	Frequency	Percent	Valid Percent	Cumulative Percent
kesinlikle katılmıyorum	1	5,6	5,6	5,6
katılmıyorum	1	5,6	5,6	11,1
kararsızım	1	5,6	5,6	16,7
katılıyorum	6	33,3	33,3	50,0
kesinlikle katılıyorum	9	50,0	50,0	100,0
Total	18	100,0	100,0	

**Ders ile ilgili olarak [Dönem başında dersin hedefi, içeriği ve öğrencilerden beklentiler
açımlandı]**

	Frequency	Percent	Valid Percent	Cumulative Percent
Valid kesinlikle katılmıyorum	1	5,6	5,6	5,6
katılmıyorum	1	5,6	5,6	11,1
kararsızım	1	5,6	5,6	16,7
katılıyorum	7	38,9	38,9	55,6
kesinlikle katılıyorum	8	44,4	44,4	100,0
Total	18	100,0	100,0	

Ders ile ilgili olarak [Ders ile ilgili kaynaklar tanıtıldı]

	Frequency	Percent	Valid Percent	Cumulative Percent
Valid kesinlikle katılmıyorum	1	5,6	5,6	5,6
kararsızım	1	5,6	5,6	11,1
katılıyorum	6	33,3	33,3	44,4
kesinlikle katılıyorum	10	55,6	55,6	100,0
Total	18	100,0	100,0	

Ders ile ilgili olarak [Ders kapsamındaki konular işlendi]

	Frequency	Percent	Valid Percent	Cumulative Percent
Valid kesinlikle katılmıyorum	1	5,6	5,6	5,6
kararsızım	1	5,6	5,6	11,1
katılıyorum	7	38,9	38,9	50,0
kesinlikle katılıyorum	9	50,0	50,0	100,0
Total	18	100,0	100,0	

Ders ile ilgili olarak [Anlatılan konuların düzeyi bana uygundu]

	Frequency	Percent	Valid Percent	Cumulative Percent
Valid kesinlikle katılmıyorum	2	11,1	11,1	11,1
kararsızım	1	5,6	5,6	16,7

katılıyorum	7	38,9	38,9	55,6
kesinlikle katılıyorum	8	44,4	44,4	100,0
Total	18	100,0	100,0	

Ders ile ilgili olarak [Bu ders mesleğimde kullanabileceğim önemli bilgi ve becerileri kazandırdı.]

	Frequency	Percent	Valid Percent	Cumulative Percent
kesinlikle katılmıyorum	1	5,6	5,6	5,6
kararsızım	2	11,1	11,1	16,7
Valid katılıyorum	6	33,3	33,3	50,0
kesinlikle katılıyorum	9	50,0	50,0	100,0
Total	18	100,0	100,0	

Değerlendirme [Sorular daha sonra tartışıldı ve yanıtlandı]

	Frequency	Percent	Valid Percent	Cumulative Percent
kesinlikle katılmıyorum	1	5,6	5,6	5,6
kararsızım	1	5,6	5,6	11,1
Valid katılıyorum	7	38,9	38,9	50,0
kesinlikle katılıyorum	9	50,0	50,0	100,0
Total	18	100,0	100,0	

Değerlendirme [Sorular bilgi düzeyimi ölçmekteydi]

	Frequency	Percent	Valid Percent	Cumulative Percent
kesinlikle katılmıyorum	1	5,6	5,6	5,6
Valid katılıyorum	7	38,9	38,9	44,4
kesinlikle katılıyorum	10	55,6	55,6	100,0
Total	18	100,0	100,0	

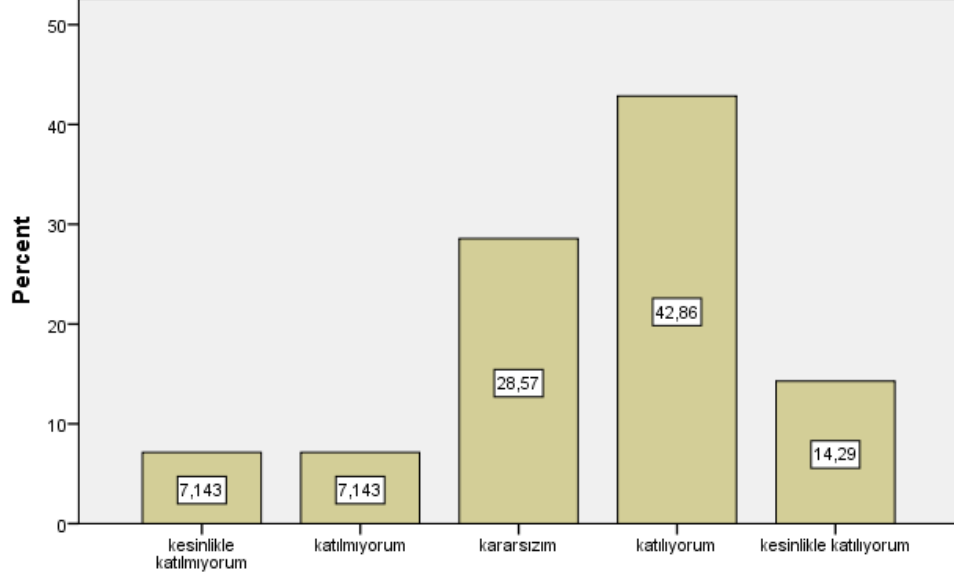
Değerlendirme [Sınav sonuçları adil bir şekilde puanlandı.]

	Frequency	Percent	Valid Percent	Cumulative Percent

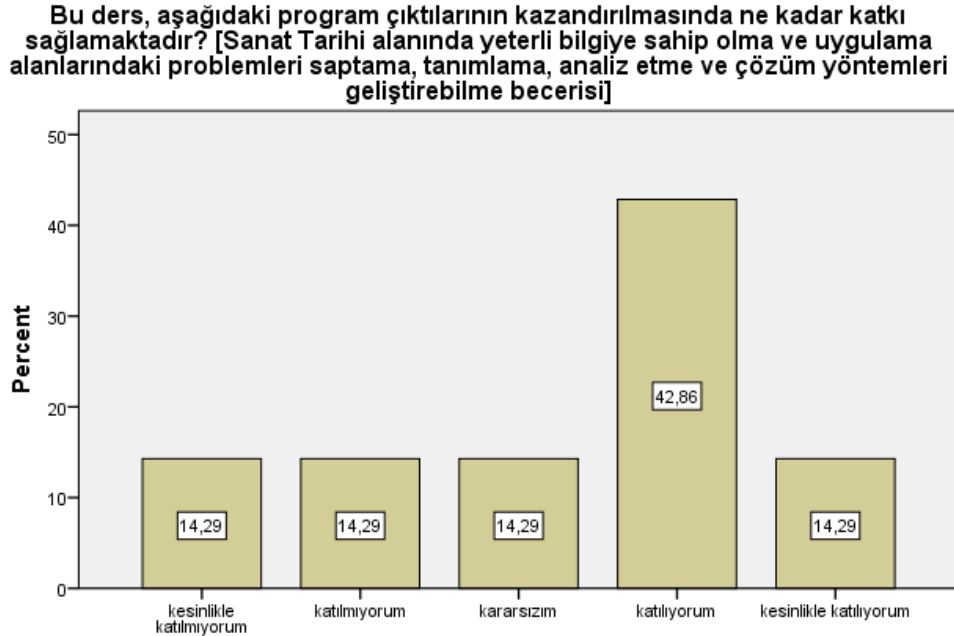
	kesinlikle katılmıyorum	2	11,1	11,1	11,1
	kararsızım	2	11,1	11,1	22,2
Valid	katılıyorum	6	33,3	33,3	55,6
	kesinlikle katılıyorum	8	44,4	44,4	100,0
	Total	18	100,0	100,0	

Erken İslam Sanatı I

Bu ders, aşağıdaki program çıktılarının kazandırılmasında ne kadar katkı sağlamaktadır? [Sanat Tarihi alanı ile ilgili konularda sözlü ve yazılı etkin iletişim kurma ve bu konulara ilişkin çözüm önerilerini aktarabilme becerisi]

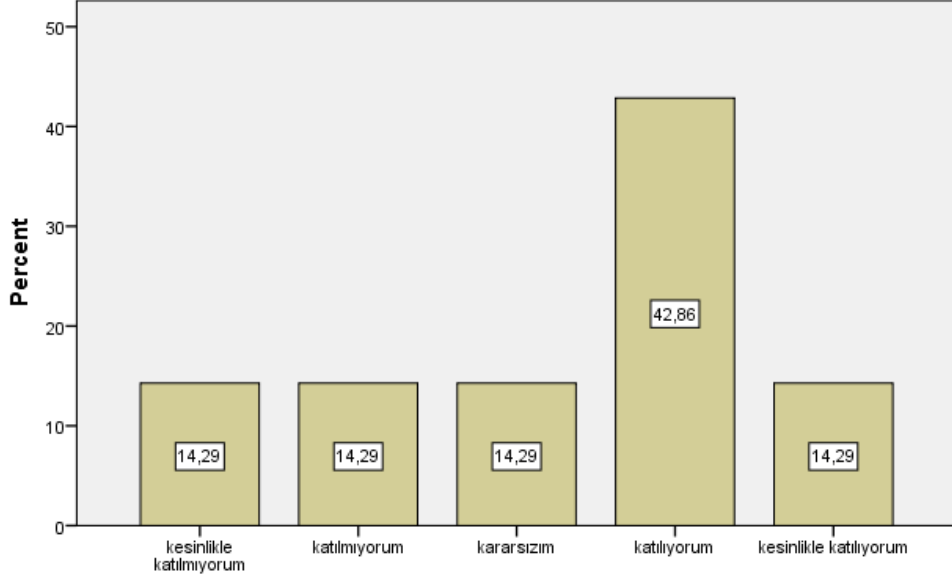


Bu ders, aşağıdaki program çıktılarının kazandırılmasında ne kadar katkı sağlamaktadır? [Sanat Tarihi alanı ile ilgili konularda sözlü ve yazılı etkin iletişim kurma ve bu konulara ilişkin çözüm önerilerini aktarabilme becerisi]



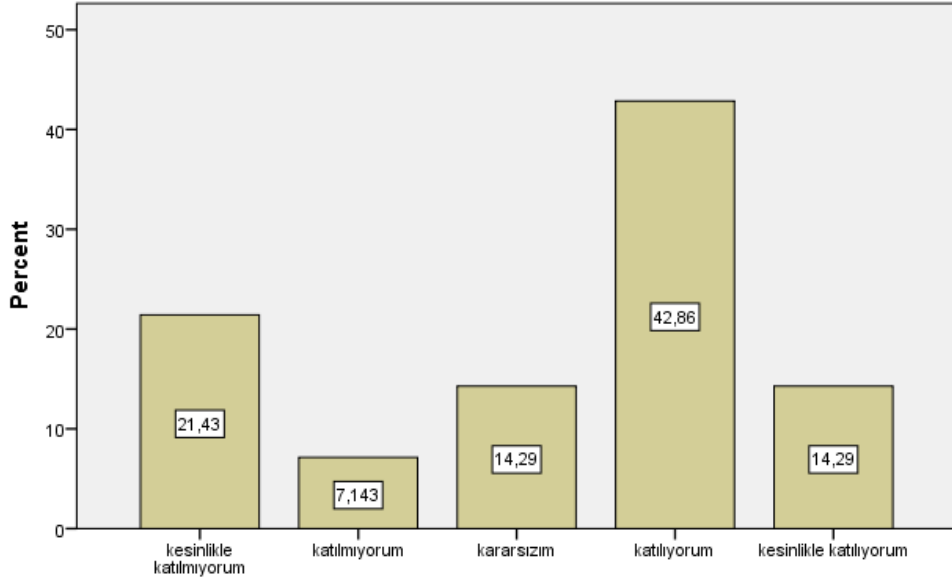
Bu ders, aşağıdaki program çıktılarının kazandırılmasında ne kadar katkı sağlamaktadır? [Sanat Tarihi alanında yeterli bilgiye sahip olma ve uygulama alanlarındaki problemleri saptama, tanımlama, analiz etme ve çözüm yöntemleri geliştirebilme becerisi]

Bu ders, aşağıdaki program çıktılarının kazandırılmasında ne kadar katkı sağlamaktadır? [Bireysel ve grup olarak alanı ile ilgili çalışmaları disiplinli ve gerektiğinde sorumluluk alarak etkin yürütebilme]



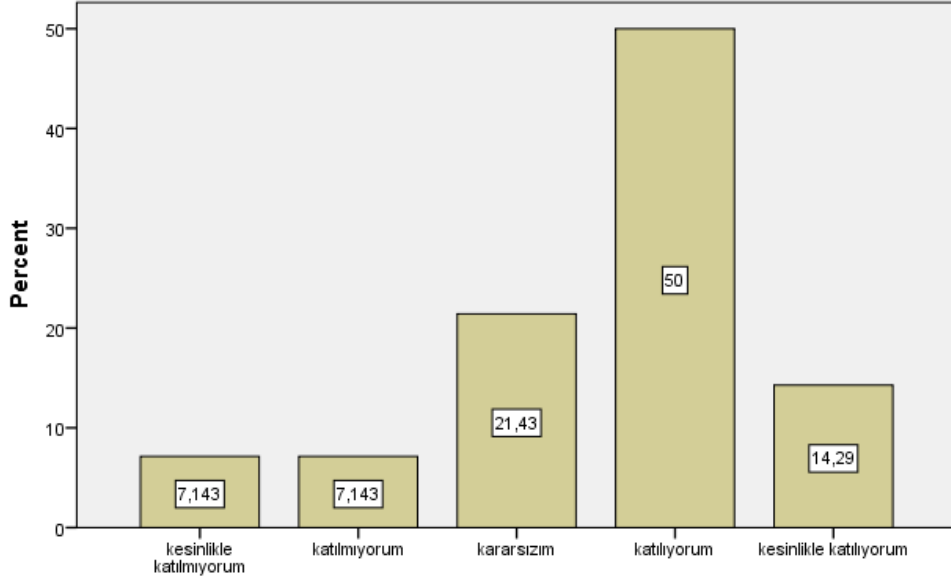
Bu ders, aşağıdaki program çıktılarının kazandırılmasında ne kadar katkı sağlamaktadır? [Bireysel ve grup olarak alanı ile ilgili çalışmaları disiplinli ve gerektiğinde sorumluluk alarak etkin yürütebilme]

Bu ders, aşağıdaki program çıktılarının kazandırılmasında ne kadar katkı sağlamaktadır? [Sanat Tarihi uygulama alanlarındaki problemleri çözmek için bilişim teknolojilerini etkin olarak kullanabilme]



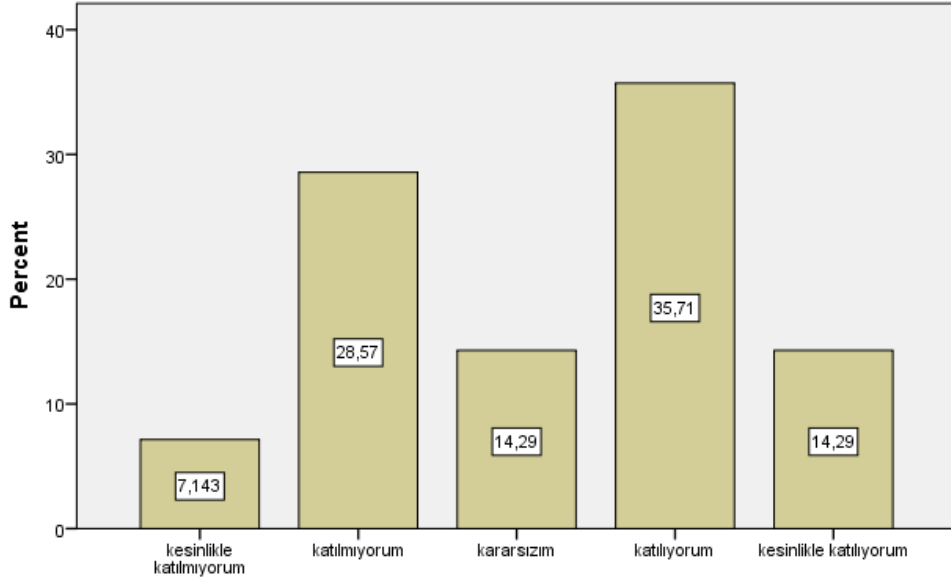
Bu ders, aşağıdaki program çıktılarının kazandırılmasında ne kadar katkı sağlamaktadır? [Sanat Tarihi uygulama alanlarındaki problemleri çözmek için bilişim teknolojilerini etkin olarak kullanabilme]

Bu ders, aşağıdaki program çıktılarının kazandırılmasında ne kadar katkı sağlamaktadır? [Sanat Tarihi ile ilgili arařtırmalarda ve faaliyetlerde bilimsel, kültürel, toplumsal ve mesleki etik deęerlere uygun hareket etme becerisi]



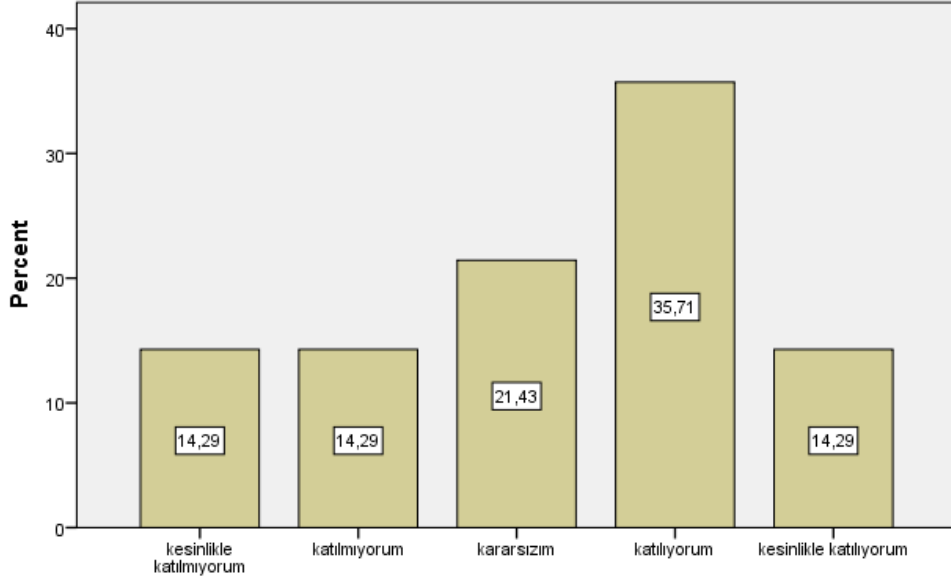
Bu ders, aşağıdaki program çıktıların kazandırılmasında ne kadar katkı sağlamaktadır? [Sanat Tarihi ile ilgili arařtırmalarda ve faaliyetlerde bilimsel, kültürel, toplumsal ve mesleki etik deęerlere uygun hareket etme becerisi]

Bu ders, aşağıdaki program çıktıların kazandırılmasında ne kadar katkı sağlamaktadır? [Alanı ile ilgili problemleri çözebilecek ve meslektaşları ile iletişim kurabilecek düzeyde yabancı dil öğrenebilme]



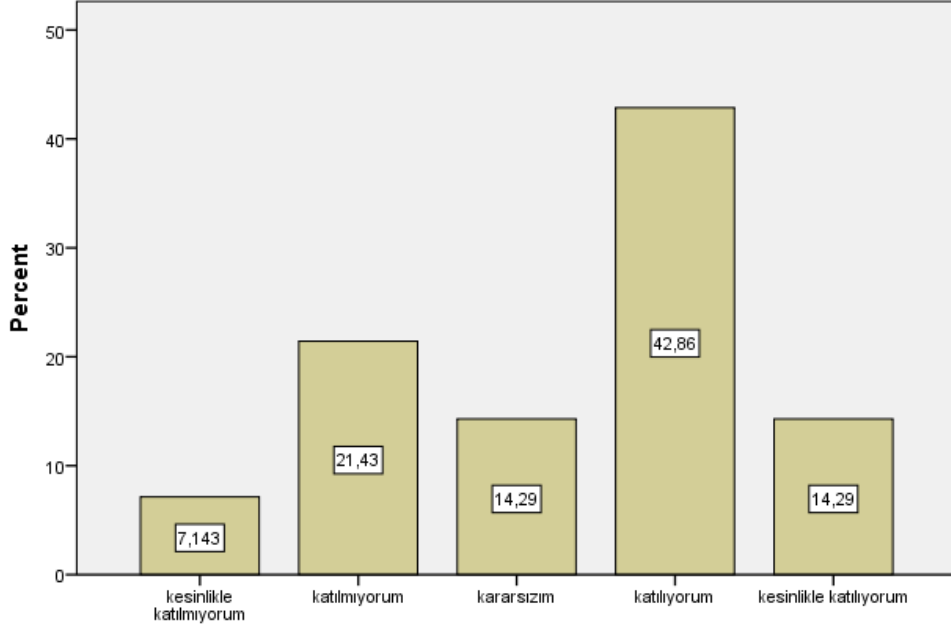
Bu ders, aşağıdaki program çıktıların kazandırılmasında ne kadar katkı sağlamaktadır? [Alanı ile ilgili problemleri çözebilecek ve meslektaşları ile iletişim kurabilecek düzeyde yabancı dil öğrenebilme]

Bu ders, aşağıdaki program çıktılarının kazandırılmasında ne kadar katkı sağlamaktadır? [Sosyal ve toplumsal problemleri fark etme ve çözüm geliştirebilme]

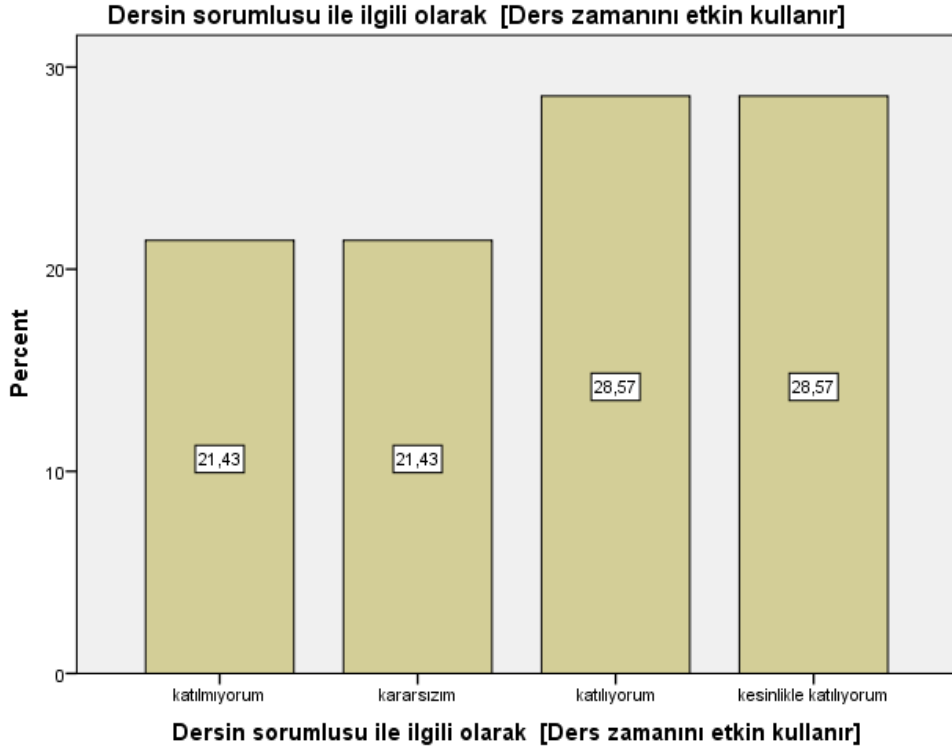
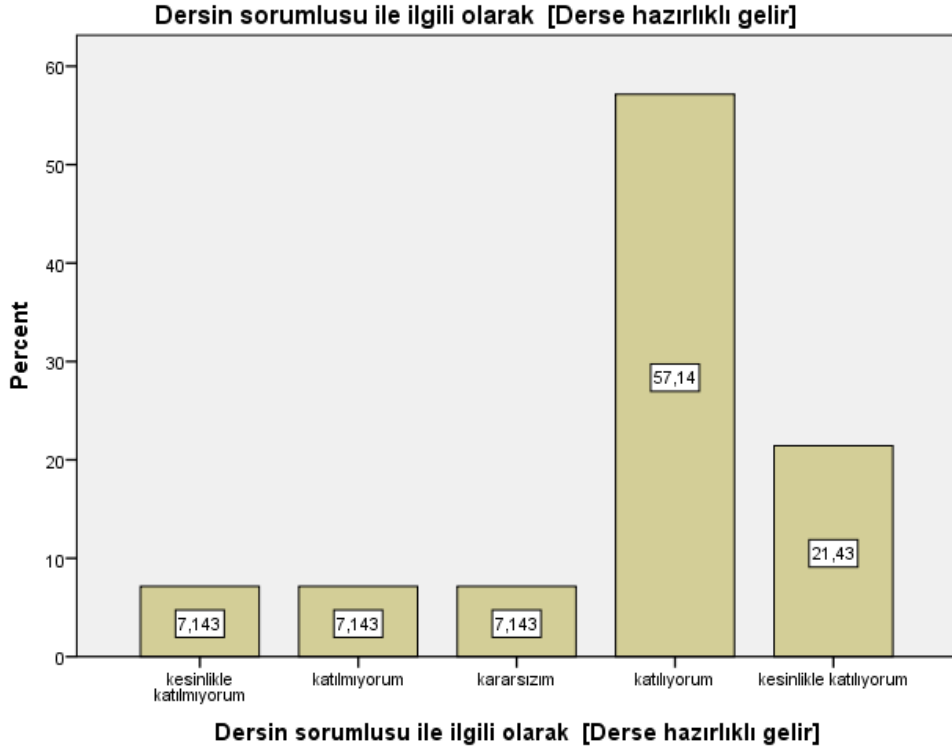


Bu ders, aşağıdaki program çıktılarının kazandırılmasında ne kadar katkı sağlamaktadır? [Sosyal ve toplumsal problemleri fark etme ve çözüm geliştirebilme]

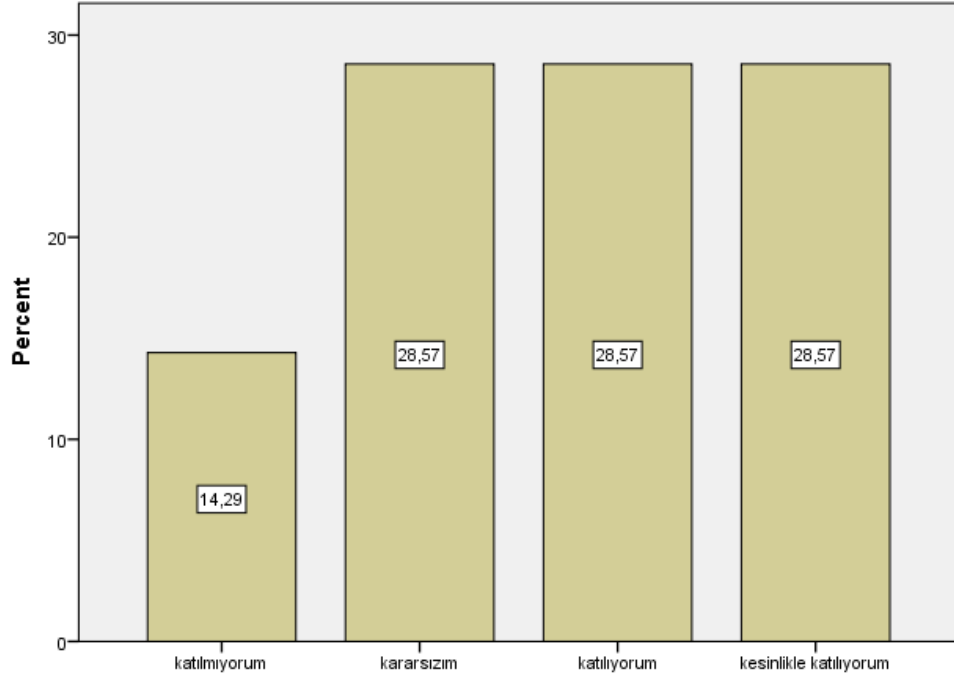
Bu ders, aşağıdaki program çıktılarının kazandırılmasında ne kadar katkı sağlamaktadır? [İlgi duyduğu alanda kendini geliştirebilme]



Bu ders, aşağıdaki program çıktılarının kazandırılmasında ne kadar katkı sağlamaktadır? [İlgi duyduğu alanda kendini geliştirebilme]

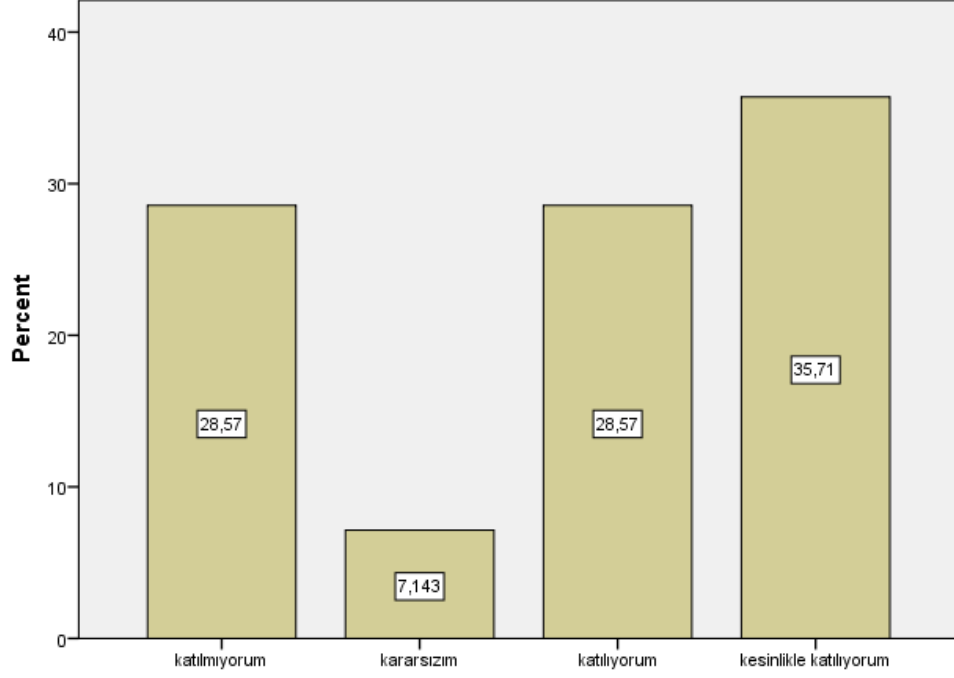


Dersin sorumlusu ile ilgili olarak [Anlattığı konuya hakimdir.]



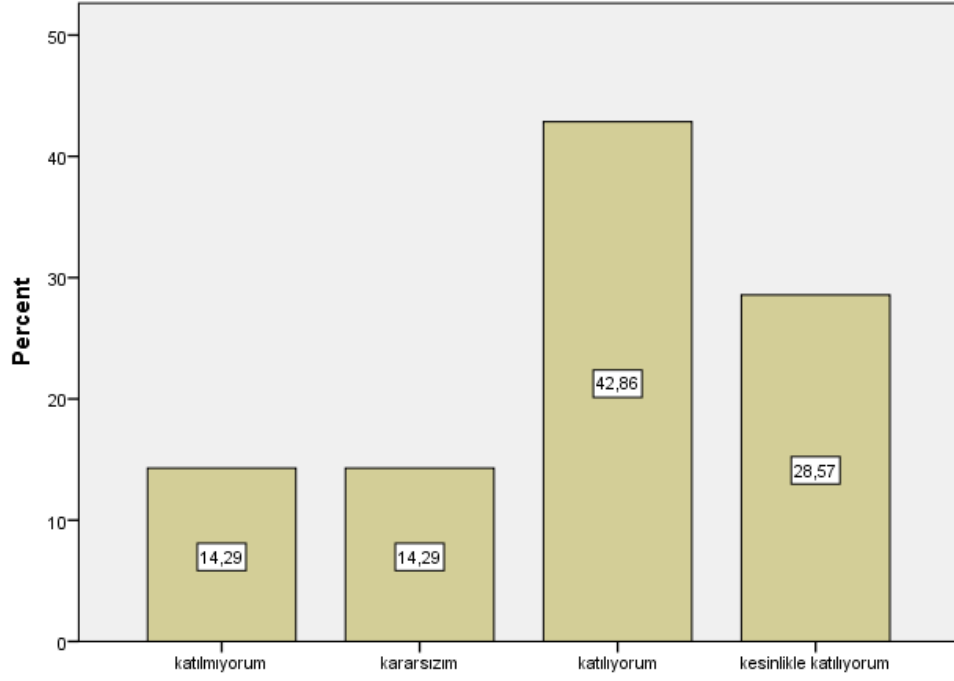
Dersin sorumlusu ile ilgili olarak [Anlattığı konuya hakimdir.]

Dersin sorumlusu ile ilgili olarak [Dersi öğretmekte başarılıdır]



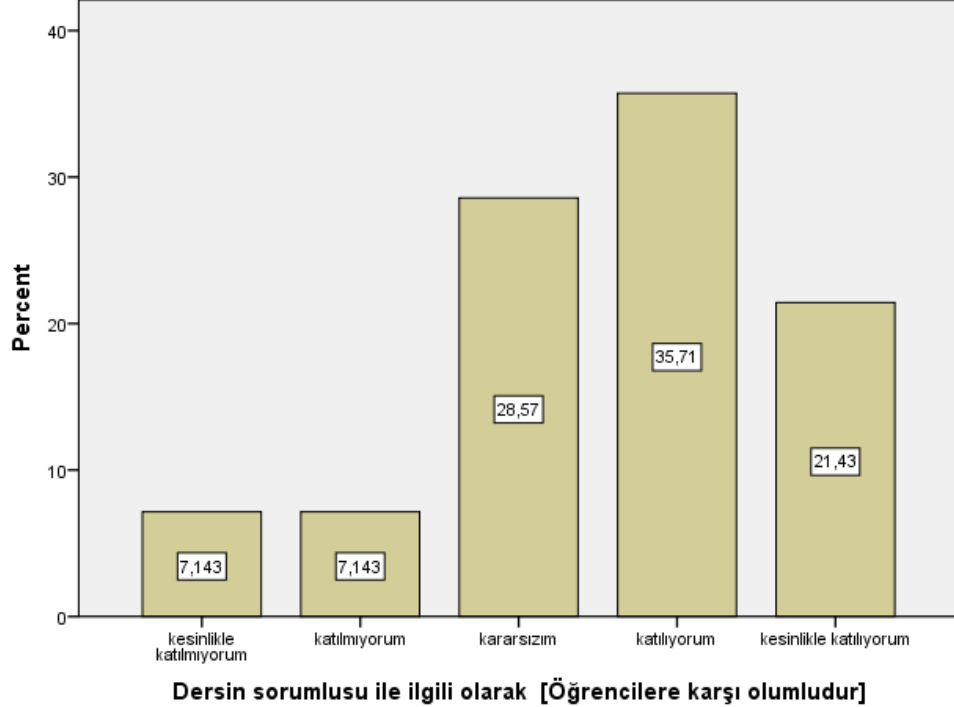
Dersin sorumlusu ile ilgili olarak [Dersi öğretmekte başarılıdır]

Dersin sorumlusu ile ilgili olarak [Dersi yüzeysel olarak işler]



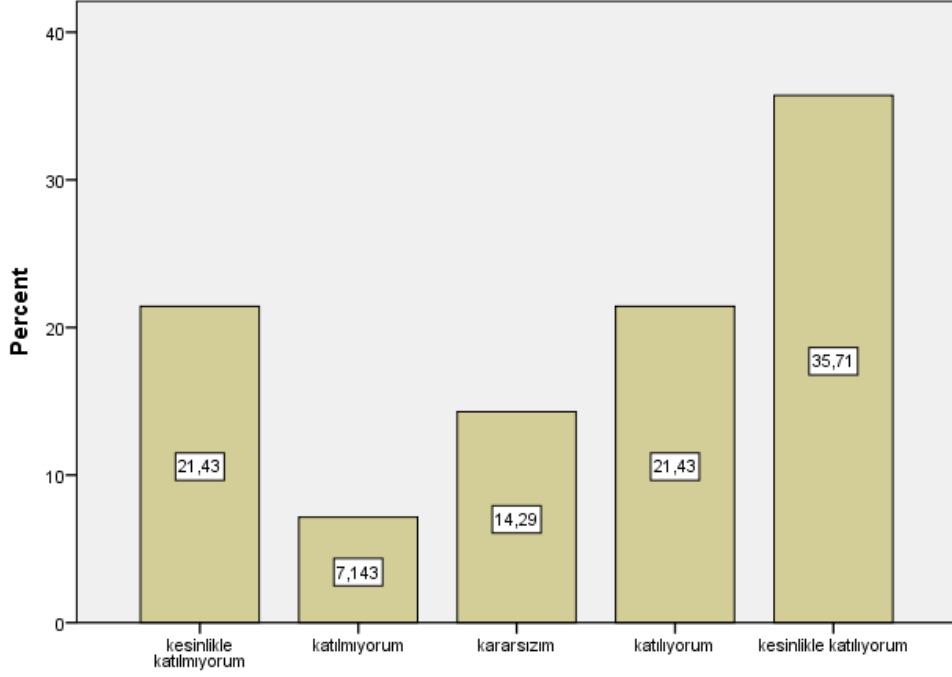
Dersin sorumlusu ile ilgili olarak [Dersi yüzeysel olarak işler]

Dersin sorumlusu ile ilgili olarak [Öğrencilere karşı olumludur]



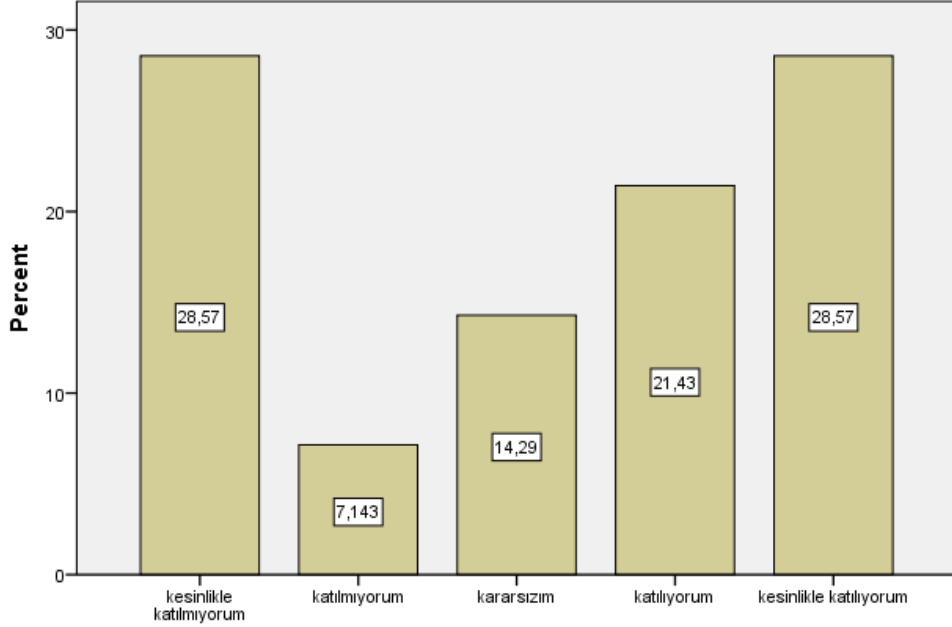
Dersin sorumlusu ile ilgili olarak [Öğrencilere karşı olumludur]

Dersin sorumlusu ile ilgili olarak [Öğrenciler arasında ayırım yapmaz]



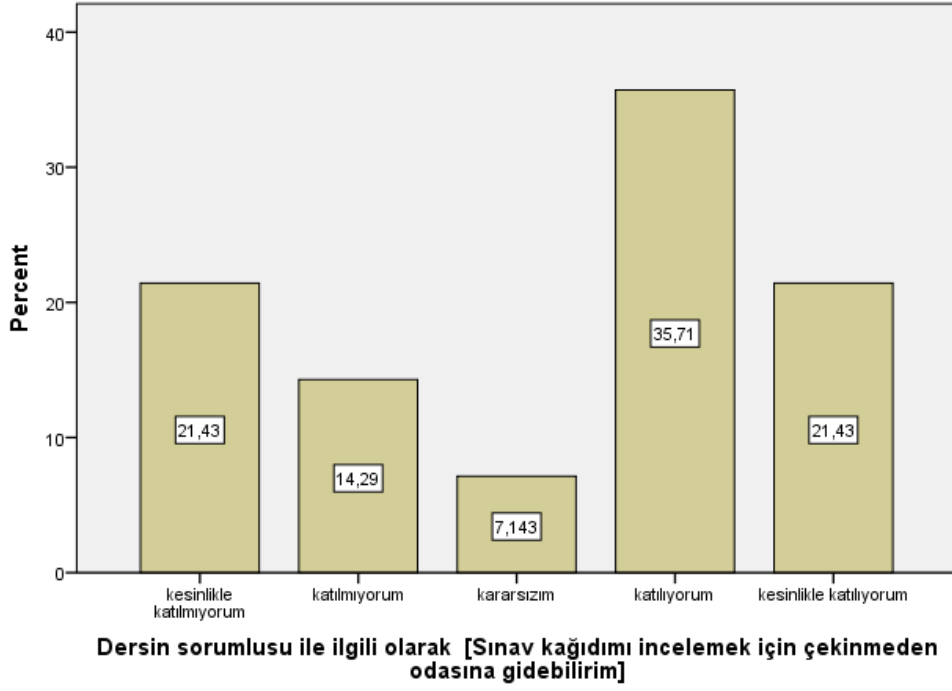
Dersin sorumlusu ile ilgili olarak [Öğrenciler arasında ayırım yapmaz]

Dersin sorumlusu ile ilgili olarak [Ders saati dışında dersle ilgili olarak öğrenciye zaman ayırır]

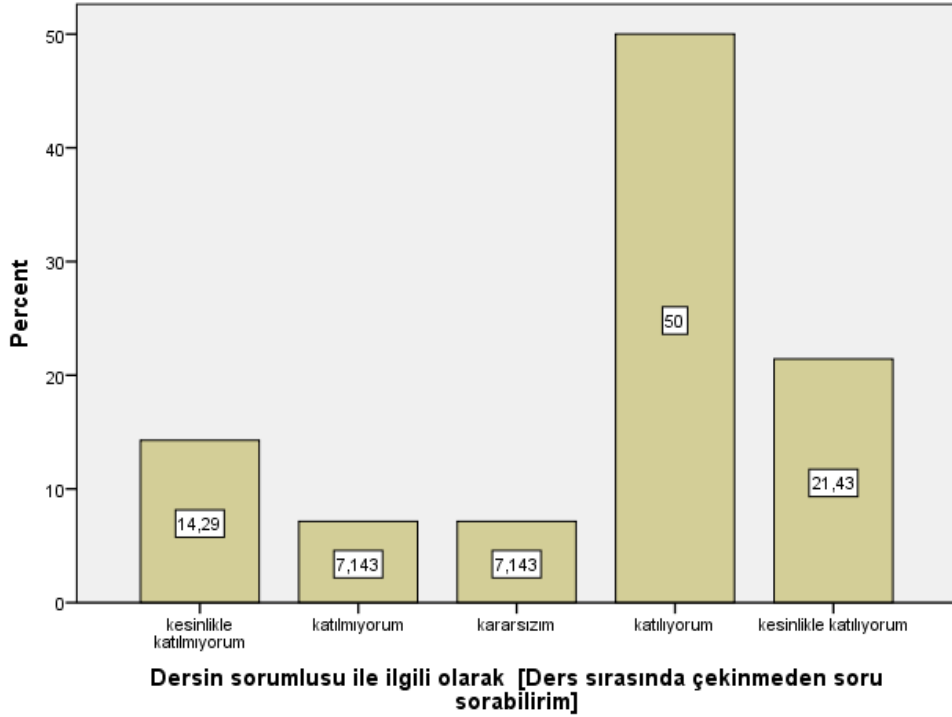


Dersin sorumlusu ile ilgili olarak [Ders saati dışında dersle ilgili olarak öğrenciye zaman ayırır]

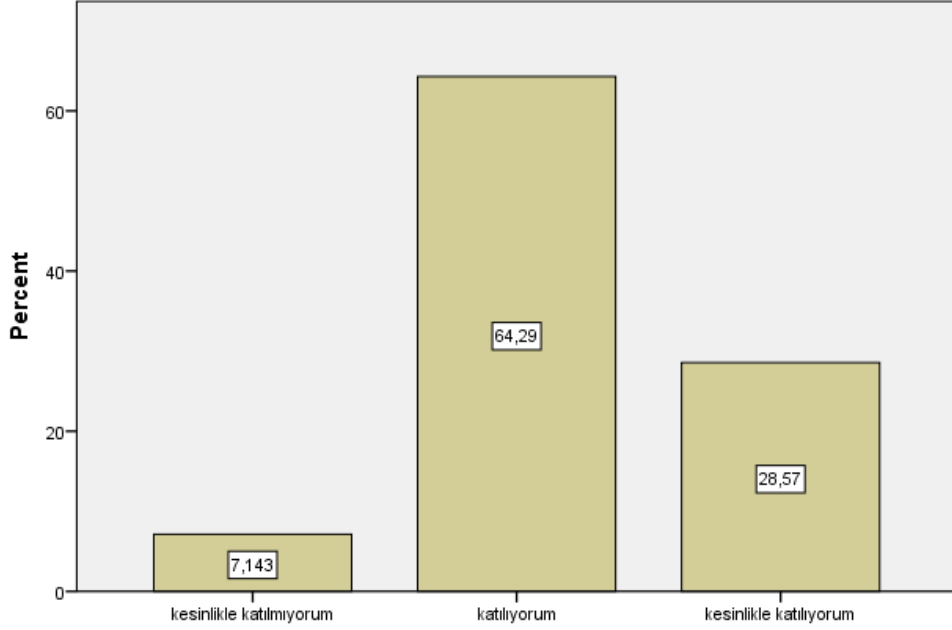
Dersin sorumlusu ile ilgili olarak [Sınav kağıdını incelemek için çekinmeden odasına gidebilirim]



Dersin sorumlusu ile ilgili olarak [Ders sırasında çekinmeden soru sorabilirim]

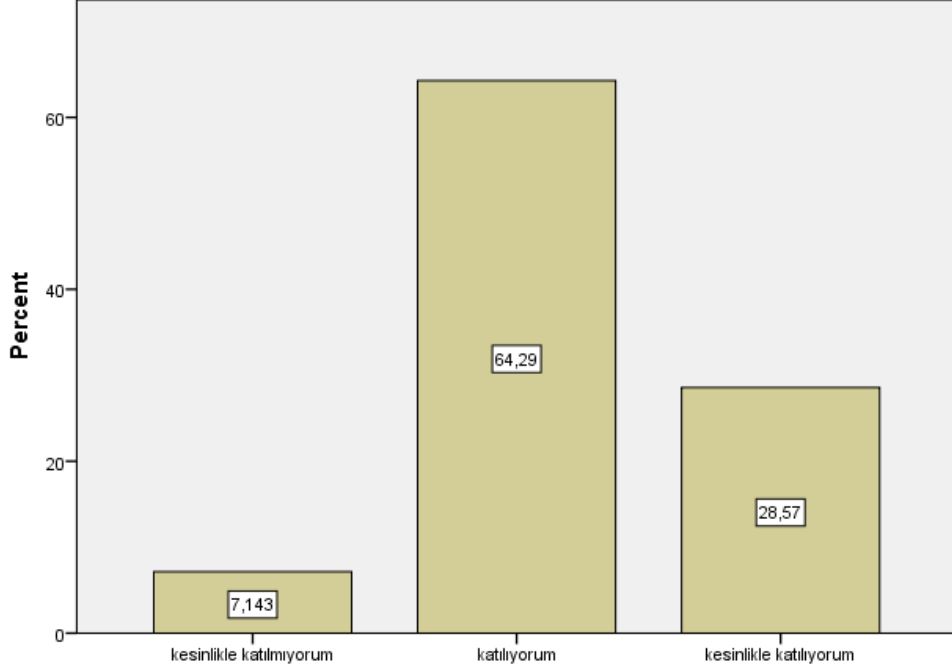


Ders ile ilgili olarak [Dönem başında dersin hedefi, içeriği ve öğrencilerden beklentiler açıklandı]



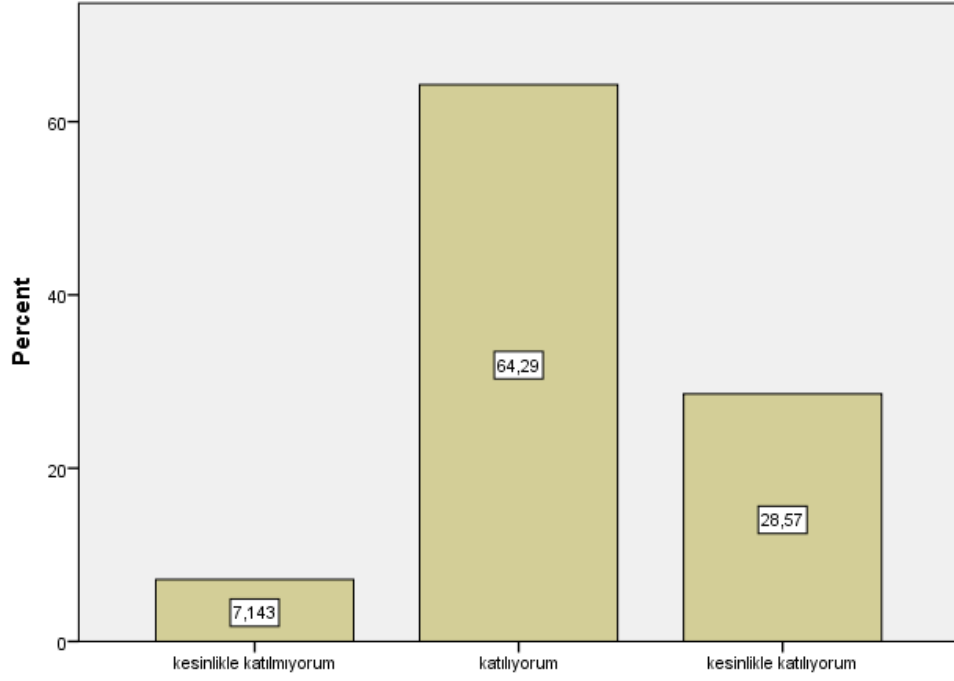
Ders ile ilgili olarak [Dönem başında dersin hedefi, içeriği ve öğrencilerden beklentiler açıklandı]

Ders ile ilgili olarak [Ders ile ilgili kaynaklar tanıtıldı]



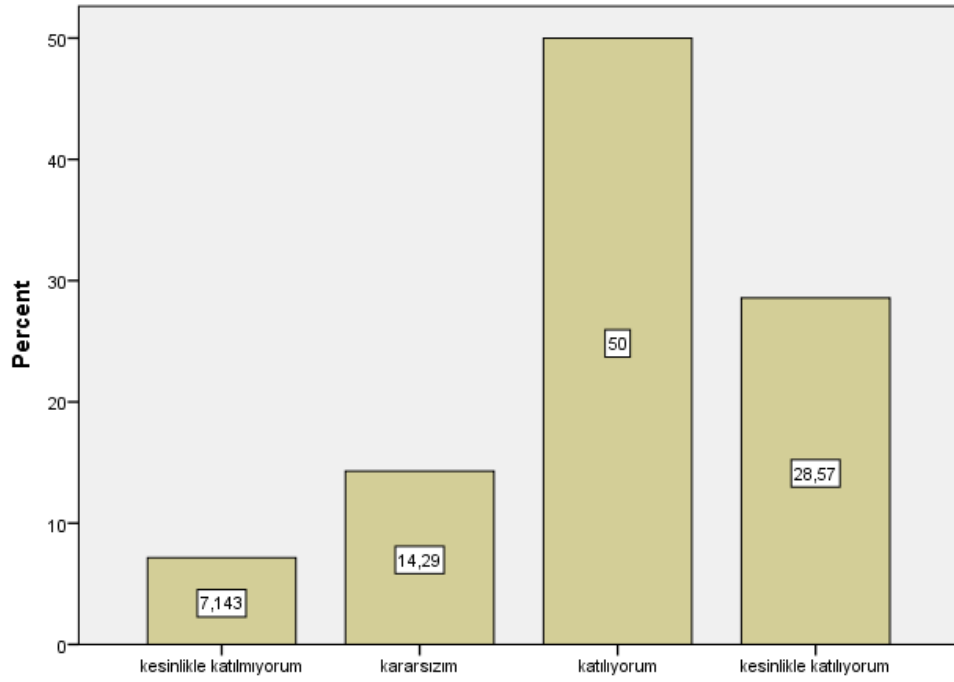
Ders ile ilgili olarak [Ders ile ilgili kaynaklar tanıtıldı]

Ders ile ilgili olarak [Ders kapsamındaki konular işlendi]



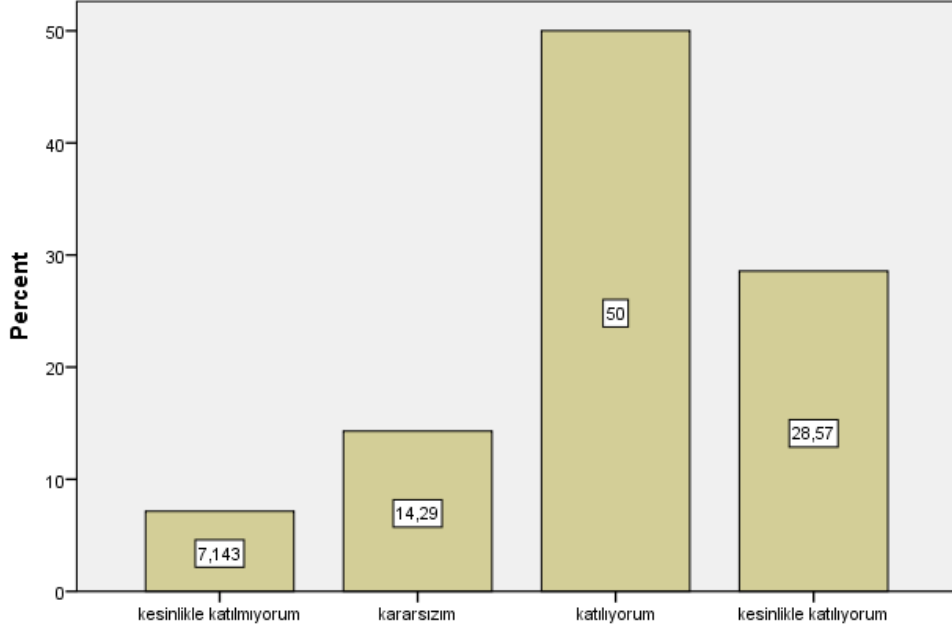
Ders ile ilgili olarak [Ders kapsamındaki konular işlendi]

Ders ile ilgili olarak [Anlatılan konuların düzeyi bana uygundu]



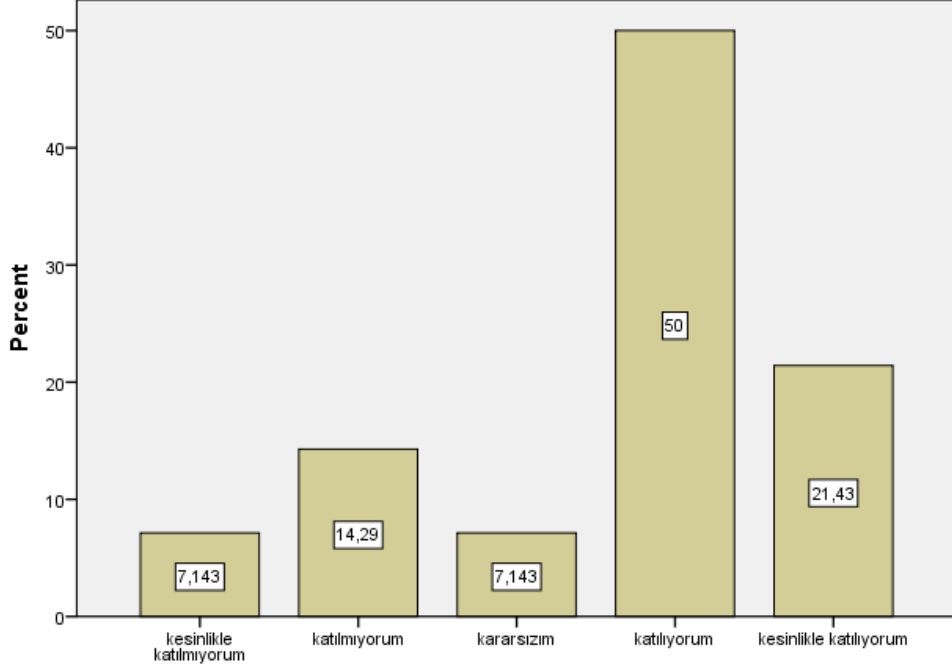
Ders ile ilgili olarak [Anlatılan konuların düzeyi bana uygundu]

Ders ile ilgili olarak [Bu ders mesleğimde kullanabileceğim önemli bilgi ve becerileri kazandı.]

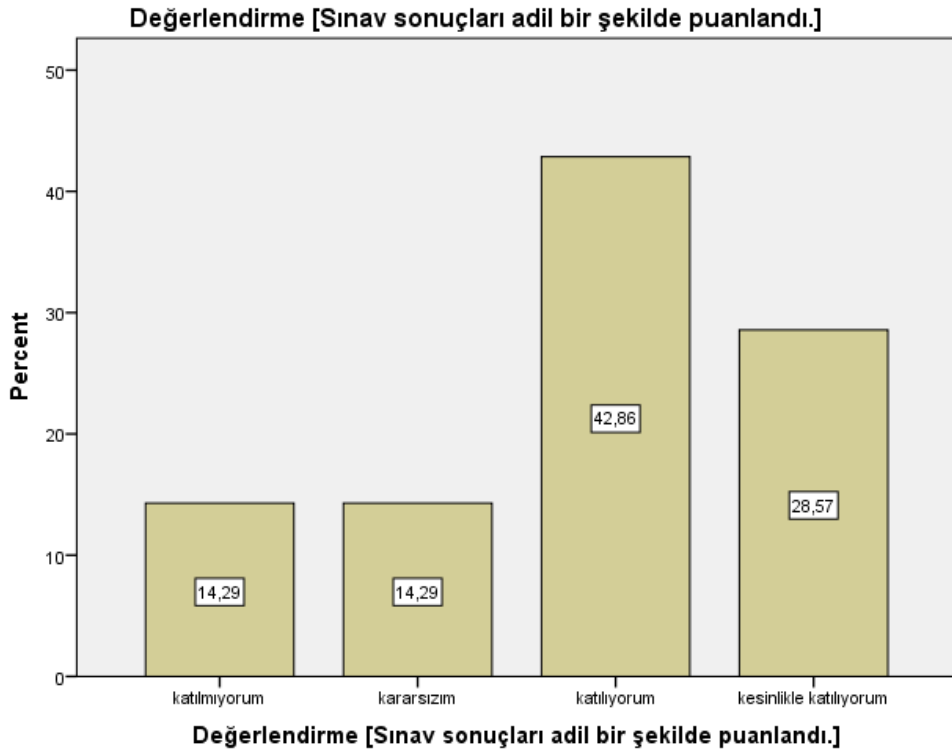
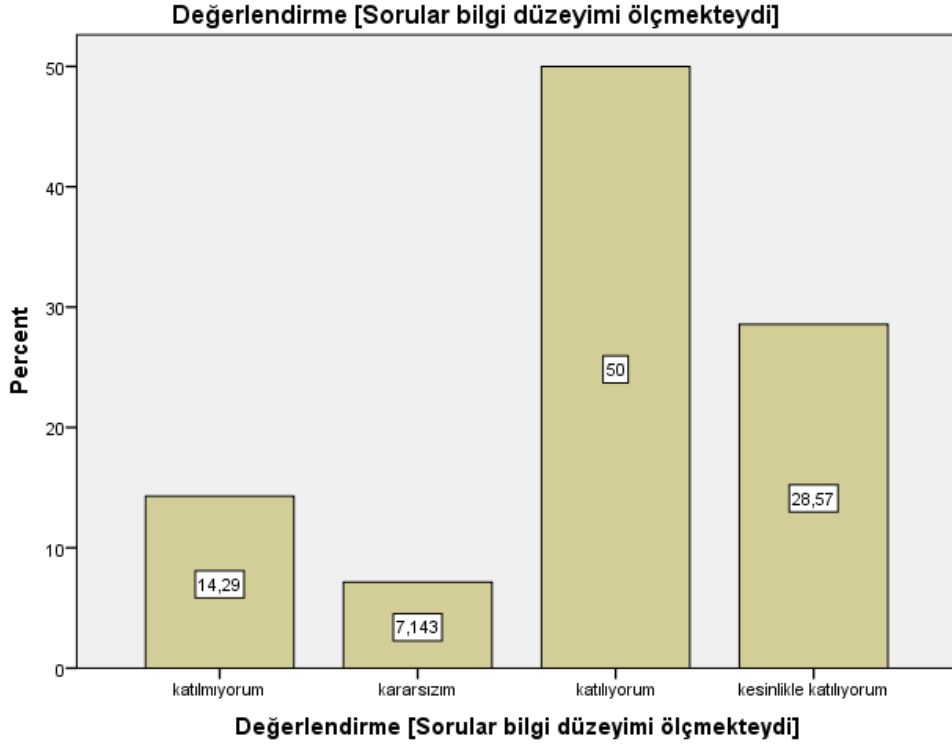


Ders ile ilgili olarak [Bu ders mesleğimde kullanabileceğim önemli bilgi ve becerileri kazandı.]

Değerlendirme [Sorular daha sonra tartışıldı ve yanıtlandı]



Değerlendirme [Sorular daha sonra tartışıldı ve yanıtlandı]



```

FREQUENCIES VARIABLES=S1 S2 S3 S4 S5 S6 S7 S8 S9 S10 S11 S12 S13 S14 S15
S16 S17 S18 S19 S20 S21 S22 S23 S24 S25 S26
/STATISTICS=MEAN

```

/ORDER=ANALYSIS.

Frequencies

Notes

	Output Created	20-JAN-2021 00:19:05
	Comments	
	Data	C:\Users\User\Desktop\SSP
		PSS\kalıp sanat tarihi.sav
	Active Dataset	DataSet1
	Filter	<none>
Input	Weight	<none>
	Split File	<none>
	N of Rows in Working Data	14
	File	
Missing Value Handling	Definition of Missing	User-defined missing values are treated as missing.
	Cases Used	Statistics are based on all cases with valid data.
		FREQUENCIES
		VARIABLES=S1 S2 S3 S4
		S5 S6 S7 S8 S9 S10 S11
		S12 S13 S14 S15 S16 S17
		S18 S19 S20 S21 S22 S23
		S24 S25 S26
	Syntax	/STATISTICS=MEAN
		/ORDER=ANALYSIS.
Resources	Processor Time	00:00:00,03
	Elapsed Time	00:00:00,03

[DataSet1] C:\Users\User\Desktop\SSPPSS\kalıp sanat tarihi.sav

Statistics

	Bu ders, aşağıdaki program çıktılarının kazandırılmasın da ne kadar katkı sağlamaktadır? [Sanat Tarihi alanı ile ilgili konularda sözlü ve yazılı etkin iletişim kurma ve bu konulara ilişkin çözüm önerilerini aktarabilme becerisi]	Bu ders, aşağıdaki program çıktılarının kazandırılmasın da ne kadar katkı sağlamaktadır? [Sanat Tarihi alanında yeterli bilgiye sahip olma ve uygulama alanlarındaki problemleri saptama, tanımlama, analiz etme ve çözüm yöntemleri geliştirebilme becerisi]	Bu ders, aşağıdaki program çıktılarının kazandırılmasın da ne kadar katkı sağlamaktadır? [Bireysel ve grup olarak alanı ile ilgili çalışmaları disiplinli ve gerektiğinde sorumluluk alarak etkin yürütebilme]	Bu ders, aşağıdaki program çıktılarının kazandırılmasın da ne kadar katkı sağlamaktadır? [Sanat Tarihi uygulama alanlarındaki problemleri çözmek için bilişim teknolojilerini etkin olarak kullanabilme]	Bu ders, aşağıdaki program çıktılarının kazandırılmasın da ne kadar katkı sağlamaktadır? [Sanat Tarihi ile ilgili araştırmalarda ve faaliyetlerde bilimsel, kültürel, toplumsal ve mesleki etik değerlere uygun hareket etme becerisi]	
N	Valid Missing	14 0	14 0	14 0	14 0	
	Mean	3,50	3,29	3,29	3,21	3,57

Statistics

		Bu ders, aşağıdaki program çıktılarının kazandırılmasın da ne kadar katkı sağlamaktadır? [Alanı ile ilgili problemleri çözebilecek ve meslektaşları ile iletişim kurabilecek düzeyde yabancı dil öğrenebilme]	Bu ders, aşağıdaki program çıktılarının kazandırılmasın da ne kadar katkı sağlamaktadır? [Sosyal ve toplumsal problemleri fark etme ve çözüm geliştirebilme]	Bu ders, aşağıdaki program çıktılarının kazandırılmasın da ne kadar katkı sağlamaktadır? [İlgi duyduğu alanda kendini geliştirebilme]	Dersin sorumlusu ile ilgili olarak [Derse hazırlıklı gelir]	Dersin sorumlusu ile ilgili olarak [Ders zamanını etkin kullanır]
N	Valid	14	14	14	14	14
	Missing	0	0	0	0	0
	Mean	3,21	3,21	3,36	3,79	3,64

Statistics

		Dersin sorumlusu ile ilgili olarak [Anlattığı konuya hakimdir.]	Dersin sorumlusu ile ilgili olarak [Dersi öğretmekte başarılıdır]	Dersin sorumlusu ile ilgili olarak [Dersi yüzeysel olarak işler]	Dersin sorumlusu ile ilgili olarak [Öğrencilere karşı olumludur]	Dersin sorumlusu ile ilgili olarak [Öğrenciler arasında ayırım yapmaz]
N	Valid	14	14	14	14	14
	Missing	0	0	0	0	0
	Mean	3,71	3,71	3,86	3,57	3,43

Statistics

		Dersin sorumlusu ile ilgili olarak [Ders saati dışında dersle ilgili olarak öğrenciye zaman ayırır]	Dersin sorumlusu ile ilgili olarak [Sınav kağıdını incelemek için çekinmeden odasına gidebilirim]	Dersin sorumlusu ile ilgili olarak [Ders sırasında çekinmeden soru sorabilirim]	Ders ile ilgili olarak [Dönem başında dersin hedefi, içeriği ve öğrencilerden beklentiler açıklandı]	Ders ile ilgili olarak [Ders ile ilgili kaynaklar tanıtıldı]
N	Valid	14	14	14	14	14
	Missing	0	0	0	0	0

Missing	0	0	0	0	0
Mean	3,14	3,21	3,57	4,07	4,07

Statistics

	Ders ile ilgili olarak [Ders kapsamındaki konular işlendi]	Ders ile ilgili olarak [Anlatılan konuların düzeyi bana uygundu]	Ders ile ilgili olarak [Bu ders mesleğimde kullanabileceği m önemli bilgi ve becerileri kazandırdı.]	Değerlendirme [Sorular daha sonra tartışıldı ve yanıtlandı]	Değerlendirme [Sorular bilgi düzeyimi ölçmekteydi]
N	Valid	14	14	14	14
	Missing	0	0	0	0
	Mean	4,07	3,93	3,93	3,64

Statistics

		Değerlendirme [Sınav sonuçları adil bir şekilde puanlandı.]
N	Valid	14
	Missing	0
	Mean	3,86

Frequency Table

Bu ders, aşağıdaki program çıktılarının kazandırılmasında ne kadar katkı sağlamaktadır?

[Sanat Tarihi alanı ile ilgili konularda sözlü ve yazılı etkin iletişim kurma ve bu konulara

ilişkin çözüm önerilerini aktarabilme becerisi]

	Frequency	Percent	Valid Percent	Cumulative Percent
Valid	kesinlikle katılmıyorum	1	7,1	7,1
	katılmıyorum	1	7,1	14,3
	kararsızım	4	28,6	42,9
	katılıyorum	6	42,9	85,7
	kesinlikle katılıyorum	2	14,3	100,0
Total	14	100,0	100,0	

Bu ders, aşağıdaki program çıktılarının kazandırılmasında ne kadar katkı sağlamaktadır?

[Sanat Tarihi alanında yeterli bilgiye sahip olma ve uygulama alanlarındaki problemleri saptama, tanımlama, analiz etme ve çözüm yöntemleri geliştirebilme becerisi]

	Frequency	Percent	Valid Percent	Cumulative Percent
kesinlikle katılmıyorum	2	14,3	14,3	14,3
katılmıyorum	2	14,3	14,3	28,6
kararsızım	2	14,3	14,3	42,9
katılıyorum	6	42,9	42,9	85,7
kesinlikle katılıyorum	2	14,3	14,3	100,0
Total	14	100,0	100,0	

Bu ders, aşağıdaki program çıktılarının kazandırılmasında ne kadar katkı sağlamaktadır?

[Bireysel ve grup olarak alanı ile ilgili çalışmalarını disiplinli ve gerektiğinde sorumluluk olarak etkin yürütebilme]

	Frequency	Percent	Valid Percent	Cumulative Percent
kesinlikle katılmıyorum	2	14,3	14,3	14,3
katılmıyorum	2	14,3	14,3	28,6
kararsızım	2	14,3	14,3	42,9
katılıyorum	6	42,9	42,9	85,7
kesinlikle katılıyorum	2	14,3	14,3	100,0
Total	14	100,0	100,0	

Bu ders, aşağıdaki program çıktılarının kazandırılmasında ne kadar katkı sağlamaktadır?

[Sanat Tarihi uygulama alanlarındaki problemleri çözmek için bilişim teknolojilerini etkin olarak kullanabilme]

	Frequency	Percent	Valid Percent	Cumulative Percent
kesinlikle katılmıyorum	3	21,4	21,4	21,4
katılmıyorum	1	7,1	7,1	28,6
kararsızım	2	14,3	14,3	42,9
katılıyorum	6	42,9	42,9	85,7
kesinlikle katılıyorum	2	14,3	14,3	100,0
Total	14	100,0	100,0	

Bu ders, aşağıdaki program çıktılarının kazandırılmasında ne kadar katkı sağlamaktadır?

[Sanat Tarihi ile ilgili arařtırmalarda ve faaliyetlerde bilimsel, kültürel, toplumsal ve mesleki etik deęerlere uygun hareket etme becerisi]

	Frequency	Percent	Valid Percent	Cumulative Percent
kesinlikle katılmıyorum	1	7,1	7,1	7,1
katılmıyorum	1	7,1	7,1	14,3
kararsızım	3	21,4	21,4	35,7
katılıyorum	7	50,0	50,0	85,7
kesinlikle katılıyorum	2	14,3	14,3	100,0
Total	14	100,0	100,0	

Bu ders, aşağıdaki program çıktılarının kazandırılmasında ne kadar katkı sağlamaktadır?

[Alanı ile ilgili problemleri çözebilecek ve meslektaşları ile iletişim kurabilecek düzeyde yabancı dil öğrenebilme]

	Frequency	Percent	Valid Percent	Cumulative Percent
kesinlikle katılmıyorum	1	7,1	7,1	7,1
katılmıyorum	4	28,6	28,6	35,7
kararsızım	2	14,3	14,3	50,0
katılıyorum	5	35,7	35,7	85,7
kesinlikle katılıyorum	2	14,3	14,3	100,0
Total	14	100,0	100,0	

Bu ders, aşağıdaki program çıktılarının kazandırılmasında ne kadar katkı sağlamaktadır?

[Sosyal ve toplumsal problemleri fark etme ve çözüm geliřtirebilme]

	Frequency	Percent	Valid Percent	Cumulative Percent
kesinlikle katılmıyorum	2	14,3	14,3	14,3
katılmıyorum	2	14,3	14,3	28,6
kararsızım	3	21,4	21,4	50,0
katılıyorum	5	35,7	35,7	85,7
kesinlikle katılıyorum	2	14,3	14,3	100,0
Total	14	100,0	100,0	

Bu ders, aşağıdaki program çıktılarının kazandırılmasında ne kadar katkı sağlamaktadır?

[İlgi duyduğu alanda kendini geliştirebilme]

	Frequency	Percent	Valid Percent	Cumulative Percent
kesinlikle katılmıyorum	1	7,1	7,1	7,1
katılmıyorum	3	21,4	21,4	28,6
kararsızım	2	14,3	14,3	42,9
katılıyorum	6	42,9	42,9	85,7
kesinlikle katılıyorum	2	14,3	14,3	100,0
Total	14	100,0	100,0	

Dersin sorumlusu ile ilgili olarak [Derse hazırlıklı gelir]

	Frequency	Percent	Valid Percent	Cumulative Percent
kesinlikle katılmıyorum	1	7,1	7,1	7,1
katılmıyorum	1	7,1	7,1	14,3
kararsızım	1	7,1	7,1	21,4
katılıyorum	8	57,1	57,1	78,6
kesinlikle katılıyorum	3	21,4	21,4	100,0
Total	14	100,0	100,0	

Dersin sorumlusu ile ilgili olarak [Ders zamanını etkin kullanır]

	Frequency	Percent	Valid Percent	Cumulative Percent
katılmıyorum	3	21,4	21,4	21,4
kararsızım	3	21,4	21,4	42,9
katılıyorum	4	28,6	28,6	71,4
kesinlikle katılıyorum	4	28,6	28,6	100,0
Total	14	100,0	100,0	

Dersin sorumlusu ile ilgili olarak [Anlattığı konuya hakimdir.]

	Frequency	Percent	Valid Percent	Cumulative Percent
Valid katılmıyorum	2	14,3	14,3	14,3

kararsızım	4	28,6	28,6	42,9
katılıyorum	4	28,6	28,6	71,4
kesinlikle katılıyorum	4	28,6	28,6	100,0
Total	14	100,0	100,0	

Dersin sorumlusu ile ilgili olarak [Dersi öğretmekte başarılıdır]

	Frequency	Percent	Valid Percent	Cumulative Percent
katılmıyorum	4	28,6	28,6	28,6
kararsızım	1	7,1	7,1	35,7
Valid katılıyorum	4	28,6	28,6	64,3
kesinlikle katılıyorum	5	35,7	35,7	100,0
Total	14	100,0	100,0	

Dersin sorumlusu ile ilgili olarak [Dersi yüzeysel olarak işler]

	Frequency	Percent	Valid Percent	Cumulative Percent
katılmıyorum	2	14,3	14,3	14,3
kararsızım	2	14,3	14,3	28,6
Valid katılıyorum	6	42,9	42,9	71,4
kesinlikle katılıyorum	4	28,6	28,6	100,0
Total	14	100,0	100,0	

Dersin sorumlusu ile ilgili olarak [Öğrencilere karşı olumludur]

	Frequency	Percent	Valid Percent	Cumulative Percent
kesinlikle katılmıyorum	1	7,1	7,1	7,1
katılmıyorum	1	7,1	7,1	14,3
Valid kararsızım	4	28,6	28,6	42,9
katılıyorum	5	35,7	35,7	78,6
kesinlikle katılıyorum	3	21,4	21,4	100,0
Total	14	100,0	100,0	

Dersin sorumlusu ile ilgili olarak [Öğrenciler arasında ayırım yapmaz]

	Frequency	Percent	Valid Percent	Cumulative Percent
kesinlikle katılmıyorum	3	21,4	21,4	21,4
katılmıyorum	1	7,1	7,1	28,6
kararsızım	2	14,3	14,3	42,9
katılıyorum	3	21,4	21,4	64,3
kesinlikle katılıyorum	5	35,7	35,7	100,0
Total	14	100,0	100,0	

Dersin sorumlusu ile ilgili olarak [Ders saati dışında dersle ilgili olarak öğrenciye zaman ayırır]

	Frequency	Percent	Valid Percent	Cumulative Percent
kesinlikle katılmıyorum	4	28,6	28,6	28,6
katılmıyorum	1	7,1	7,1	35,7
kararsızım	2	14,3	14,3	50,0
katılıyorum	3	21,4	21,4	71,4
kesinlikle katılıyorum	4	28,6	28,6	100,0
Total	14	100,0	100,0	

Dersin sorumlusu ile ilgili olarak [Sınav kağıdını incelemek için çekinmeden odasına gidebilirim]

	Frequency	Percent	Valid Percent	Cumulative Percent
kesinlikle katılmıyorum	3	21,4	21,4	21,4
katılmıyorum	2	14,3	14,3	35,7
kararsızım	1	7,1	7,1	42,9
katılıyorum	5	35,7	35,7	78,6
kesinlikle katılıyorum	3	21,4	21,4	100,0
Total	14	100,0	100,0	

Dersin sorumlusu ile ilgili olarak [Ders sırasında çekinmeden soru sorabilirim]

	Frequency	Percent	Valid Percent	Cumulative Percent
Valid kesinlikle katılmıyorum	2	14,3	14,3	14,3

katılmıyorum	1	7,1	7,1	21,4
kararsızım	1	7,1	7,1	28,6
katılıyorum	7	50,0	50,0	78,6
kesinlikle katılıyorum	3	21,4	21,4	100,0
Total	14	100,0	100,0	

Ders ile ilgili olarak [Dönem başında dersin hedefi, içeriği ve öğrencilerden beklentiler açıklandı]

	Frequency	Percent	Valid Percent	Cumulative Percent
Valid kesinlikle katılmıyorum	1	7,1	7,1	7,1
katılıyorum	9	64,3	64,3	71,4
kesinlikle katılıyorum	4	28,6	28,6	100,0
Total	14	100,0	100,0	

Ders ile ilgili olarak [Ders ile ilgili kaynaklar tanıtıldı]

	Frequency	Percent	Valid Percent	Cumulative Percent
Valid kesinlikle katılmıyorum	1	7,1	7,1	7,1
katılıyorum	9	64,3	64,3	71,4
kesinlikle katılıyorum	4	28,6	28,6	100,0
Total	14	100,0	100,0	

Ders ile ilgili olarak [Ders kapsamındaki konular işlendi]

	Frequency	Percent	Valid Percent	Cumulative Percent
Valid kesinlikle katılmıyorum	1	7,1	7,1	7,1
katılıyorum	9	64,3	64,3	71,4
kesinlikle katılıyorum	4	28,6	28,6	100,0
Total	14	100,0	100,0	

Ders ile ilgili olarak [Anlatılan konuların düzeyi bana uygundu]

	Frequency	Percent	Valid Percent	Cumulative Percent

	kesinlikle katılmıyorum	1	7,1	7,1	7,1
	kararsızım	2	14,3	14,3	21,4
Valid	katılıyorum	7	50,0	50,0	71,4
	kesinlikle katılıyorum	4	28,6	28,6	100,0
	Total	14	100,0	100,0	

Ders ile ilgili olarak [Bu ders mesleğimde kullanabileceğim önemli bilgi ve becerileri kazandırdı.]

		Frequency	Percent	Valid Percent	Cumulative Percent
	kesinlikle katılmıyorum	1	7,1	7,1	7,1
	kararsızım	2	14,3	14,3	21,4
Valid	katılıyorum	7	50,0	50,0	71,4
	kesinlikle katılıyorum	4	28,6	28,6	100,0
	Total	14	100,0	100,0	

Değerlendirme [Sorular daha sonra tartışıldı ve yanıtlandı]

		Frequency	Percent	Valid Percent	Cumulative Percent
	kesinlikle katılmıyorum	1	7,1	7,1	7,1
	katılmıyorum	2	14,3	14,3	21,4
Valid	kararsızım	1	7,1	7,1	28,6
	katılıyorum	7	50,0	50,0	78,6
	kesinlikle katılıyorum	3	21,4	21,4	100,0
	Total	14	100,0	100,0	

Değerlendirme [Sorular bilgi düzeyimi ölçmekteydi]

		Frequency	Percent	Valid Percent	Cumulative Percent
	katılmıyorum	2	14,3	14,3	14,3
	kararsızım	1	7,1	7,1	21,4
Valid	katılıyorum	7	50,0	50,0	71,4
	kesinlikle katılıyorum	4	28,6	28,6	100,0
	Total	14	100,0	100,0	

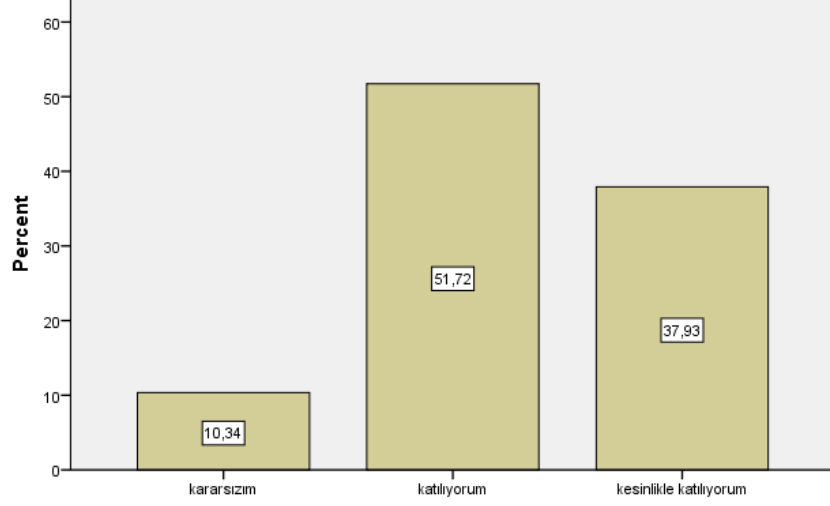
Değerlendirme [Sınav sonuçları adil bir şekilde puanlandı.]

	Frequency	Percent	Valid Percent	Cumulative Percent
	2	14,3	14,3	14,3
	2	14,3	14,3	28,6
Valid	6	42,9	42,9	71,4
	4	28,6	28,6	100,0
Total	14	100,0	100,0	

SAVE OUTFILE='C:\Users\User\Desktop\SSPPSS\ERKEN İSLAM SANATI I.sav'
/COMPRESSED.

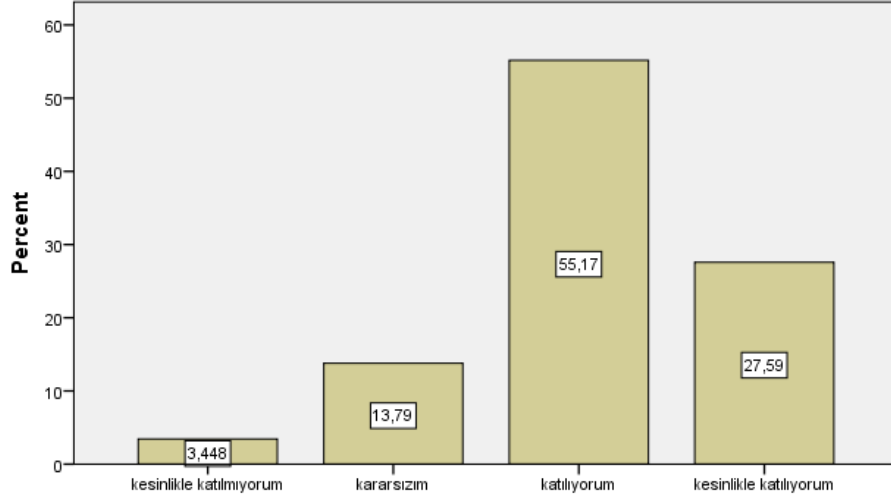
Anadolu Dışı Türk İslam Sanatı

Bu ders, aşağıdaki program çıktılarının kazandırılmasında ne kadar katkı sağlamaktadır? [Sanat Tarihi alanı ile ilgili konularda sözlü ve yazılı etkin iletişim kurma ve bu konulara ilişkin çözüm önerilerini aktarabilme becerisi]



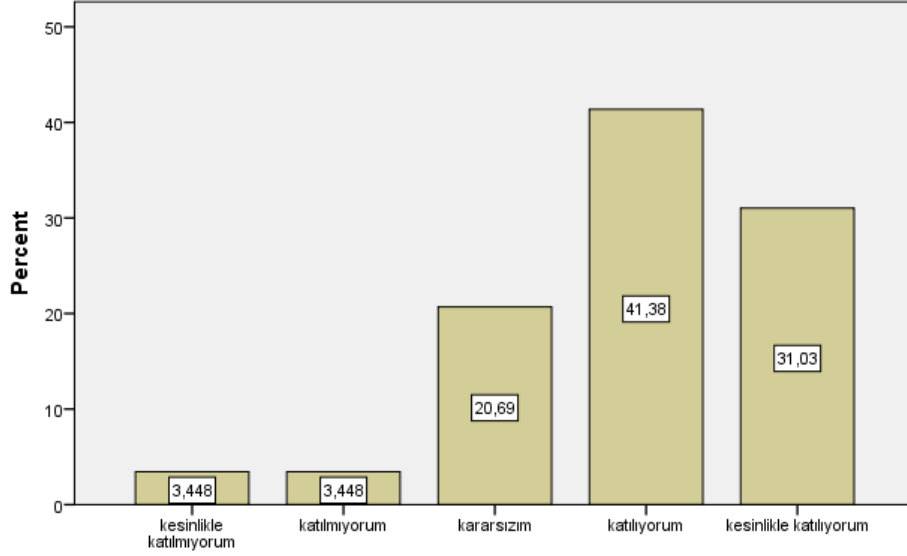
Bu ders, aşağıdaki program çıktılarının kazandırılmasında ne kadar katkı sağlamaktadır? [Sanat Tarihi alanı ile ilgili konularda sözlü ve yazılı etkin iletişim kurma ve bu konulara ilişkin çözüm önerilerini aktarabilme becerisi]

Bu ders, aşağıdaki program çıktılarının kazandırılmasında ne kadar katkı sağlamaktadır? [Sanat Tarihi alanında yeterli bilgiye sahip olma ve uygulama alanlarındaki problemleri saptama, tanımlama, analiz etme ve çözüm yöntemleri geliştirebilme becerisi]



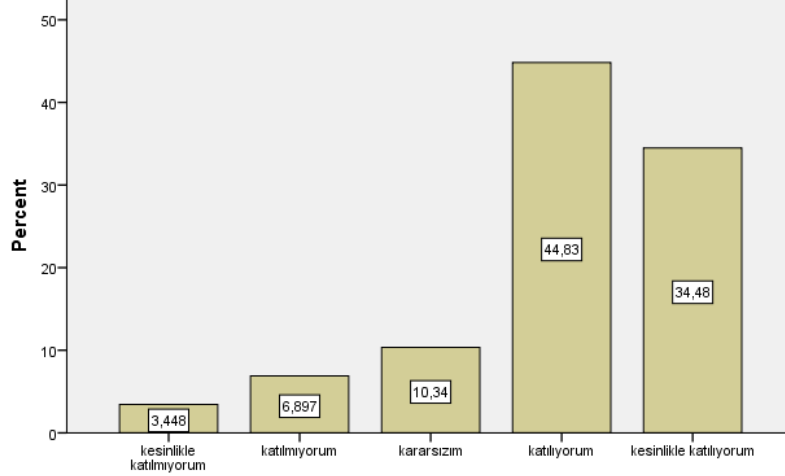
Bu ders, aşağıdaki program çıktılarının kazandırılmasında ne kadar katkı sağlamaktadır? [Sanat Tarihi alanında yeterli bilgiye sahip olma ve uygulama alanlarındaki problemleri saptama, tanımlama, analiz etme ve çözüm yöntemleri geliştirebilme becerisi]

Bu ders, aşağıdaki program çıktılarının kazandırılmasında ne kadar katkı sağlamaktadır? [Bireysel ve grup olarak alanı ile ilgili çalışmaları disiplinli ve gerektiğinde sorumluluk alarak etkin yürütebilme]



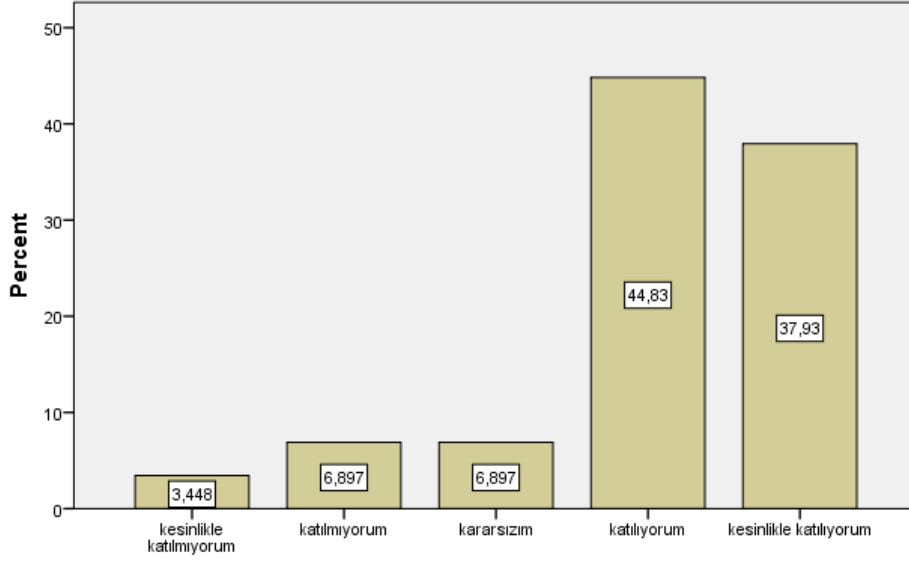
Bu ders, aşağıdaki program çıktılarının kazandırılmasında ne kadar katkı sağlamaktadır? [Bireysel ve grup olarak alanı ile ilgili çalışmaları disiplinli ve gerektiğinde sorumluluk alarak etkin yürütebilme]

Bu ders, aşağıdaki program çıktılarının kazandırılmasında ne kadar katkı sağlamaktadır? [Sanat Tarihi uygulama alanlarındaki problemleri çözmek için bilişim teknolojilerini etkin olarak kullanabilme]



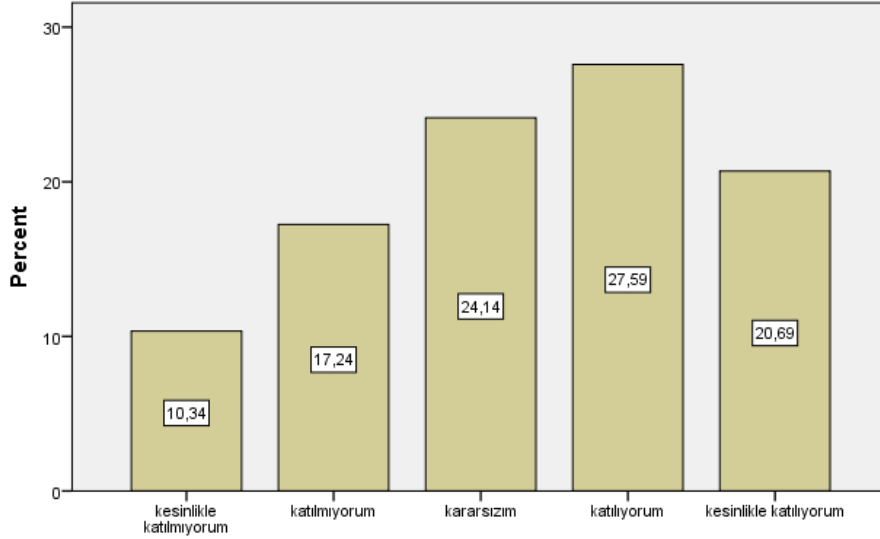
Bu ders, aşağıdaki program çıktılarının kazandırılmasında ne kadar katkı sağlamaktadır? [Sanat Tarihi uygulama alanlarındaki problemleri çözmek için bilişim teknolojilerini etkin olarak kullanabilme]

Bu ders, aşağıdaki program çıktılarının kazandırılmasında ne kadar katkı sağlamaktadır? [Sanat Tarihi ile ilgili araştırmalarda ve faaliyetlerde bilimsel, kültürel, toplumsal ve mesleki etik değerlere uygun hareket etme becerisi]



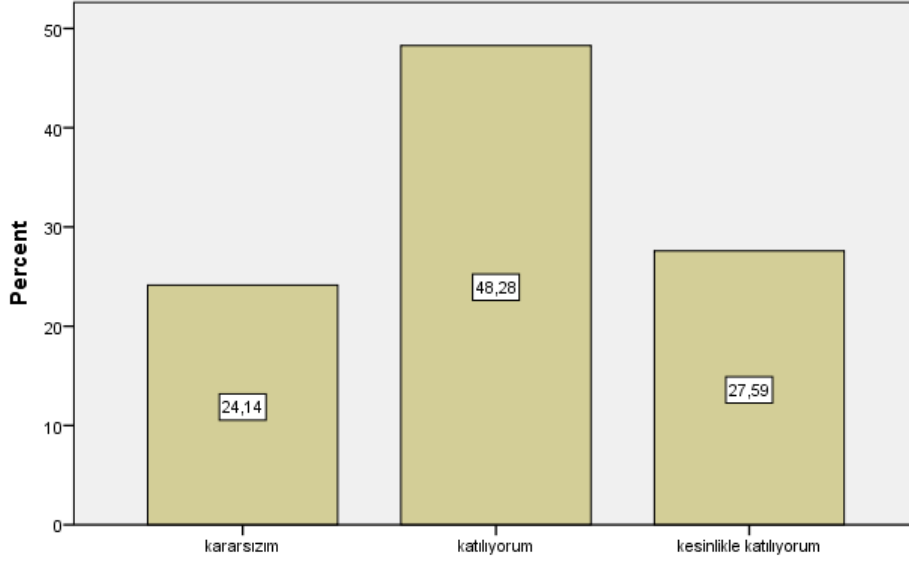
Bu ders, aşağıdaki program çıktılarının kazandırılmasında ne kadar katkı sağlamaktadır? [Sanat Tarihi ile ilgili araştırmalarda ve faaliyetlerde bilimsel, kültürel, toplumsal ve mesleki etik değerlere uygun hareket etme becerisi]

Bu ders, aşağıdaki program çıktılarının kazandırılmasında ne kadar katkı sağlamaktadır? [Alanı ile ilgili problemleri çözebilecek ve meslektaşları ile iletişim kurabilecek düzeyde yabancı dil öğrenebilme]



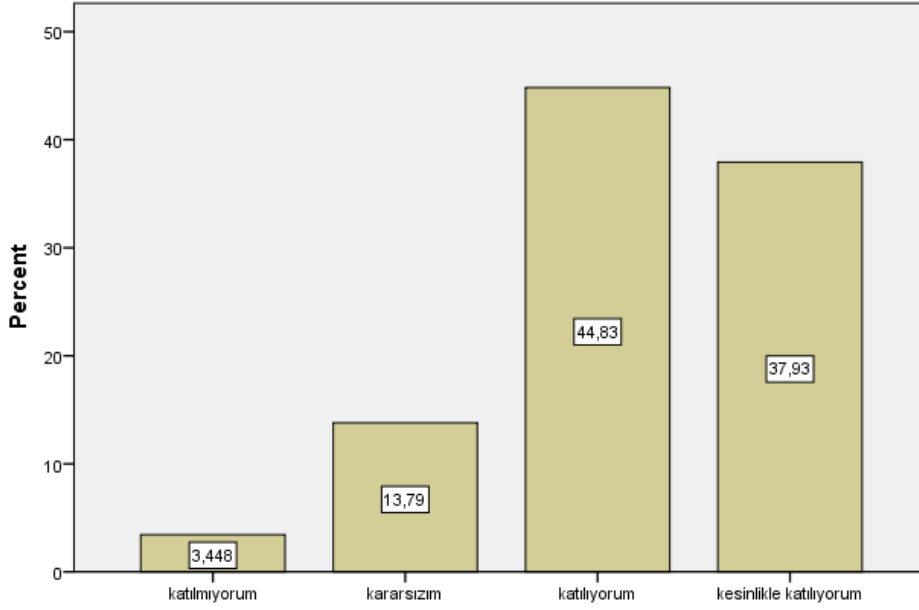
Bu ders, aşağıdaki program çıktılarının kazandırılmasında ne kadar katkı sağlamaktadır? [Alanı ile ilgili problemleri çözebilecek ve meslektaşları ile iletişim kurabilecek düzeyde yabancı dil öğrenebilme]

Bu ders, aşağıdaki program çıktılarının kazandırılmasında ne kadar katkı sağlamaktadır? [Sosyal ve toplumsal problemleri fark etme ve çözüm geliştirebilme]

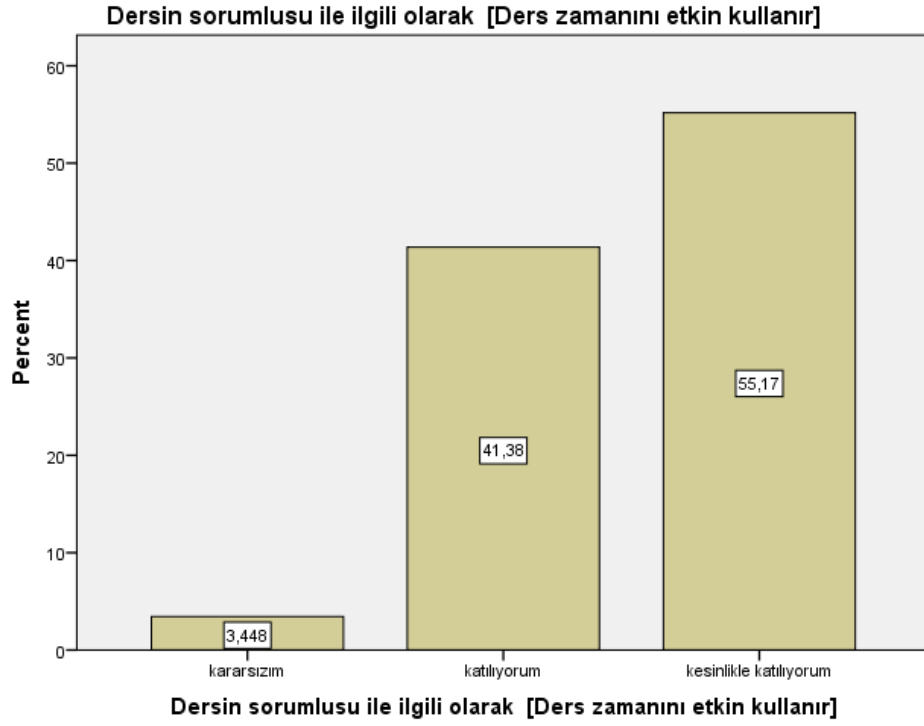



Bu ders, aşağıdaki program çıktılarının kazandırılmasında ne kadar katkı sağlamaktadır? [Sosyal ve toplumsal problemleri fark etme ve çözüm geliştirebilme]

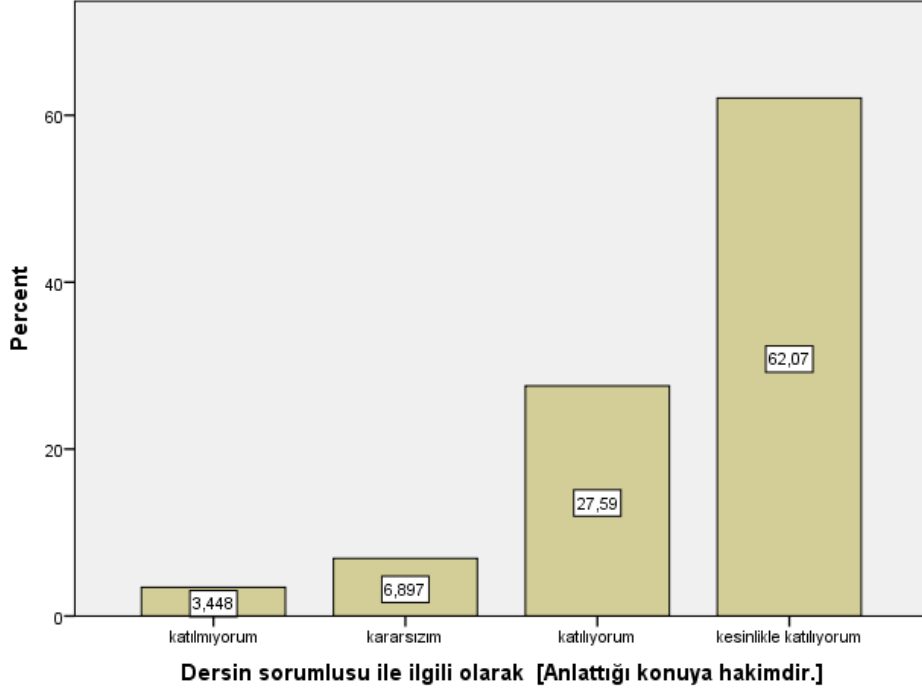
Bu ders, aşağıdaki program çıktılarının kazandırılmasında ne kadar katkı sağlamaktadır? [İlgi duyduğu alanda kendini geliştirebilme]



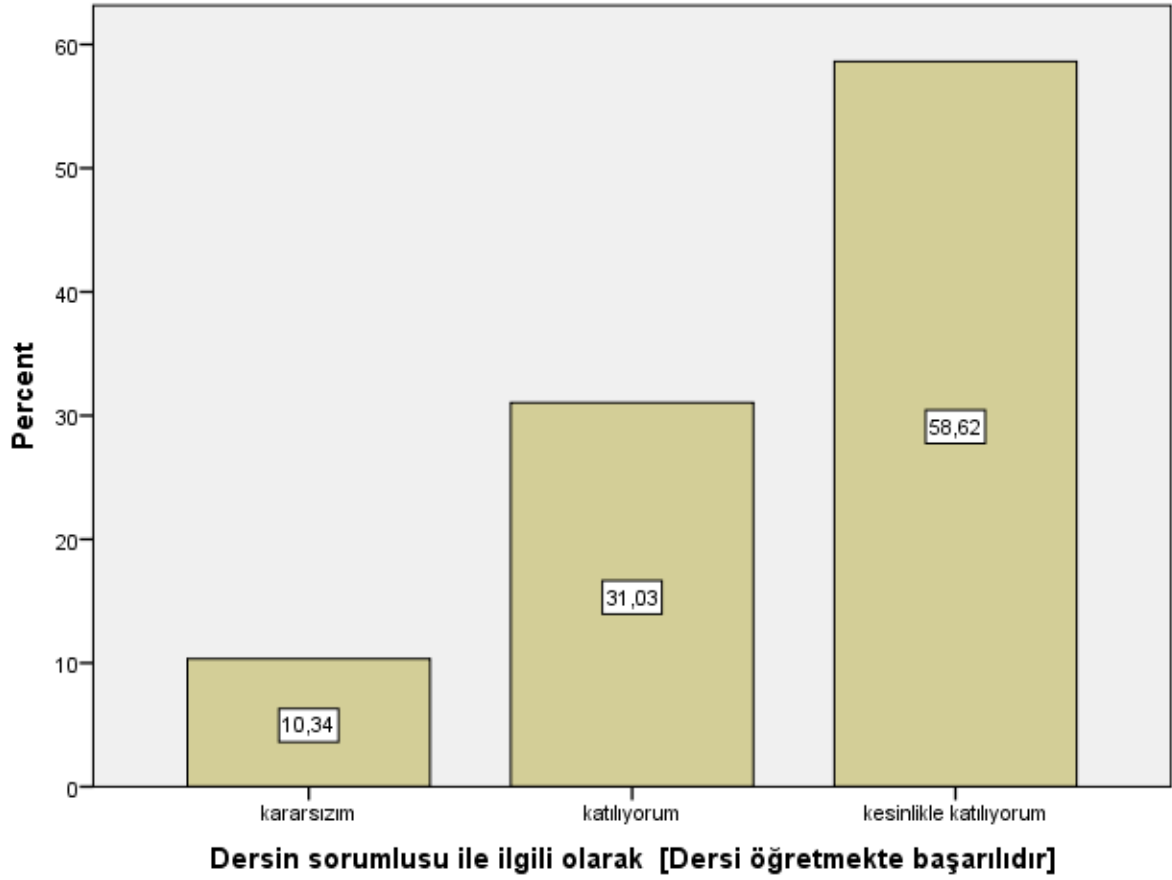
Bu ders, aşağıdaki program çıktılarının kazandırılmasında ne kadar katkı sağlamaktadır? [İlgi duyduğu alanda kendini geliştirebilme]



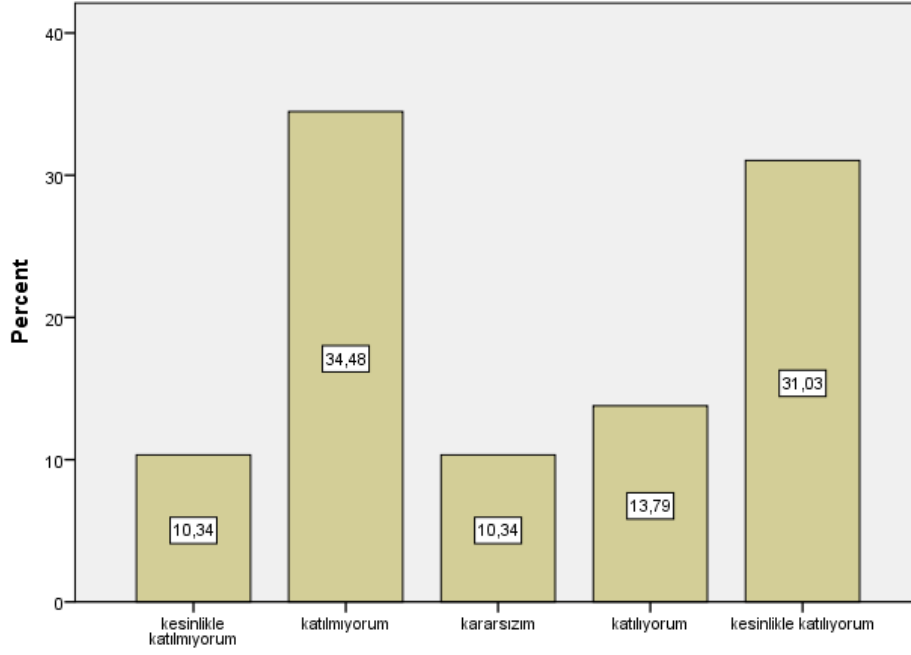
Dersin sorumlusu ile ilgili olarak [Anlattığı konuya hakimdir.]



Dersin sorumlusu ile ilgili olarak [Dersi öğretmekte başarılıdır]

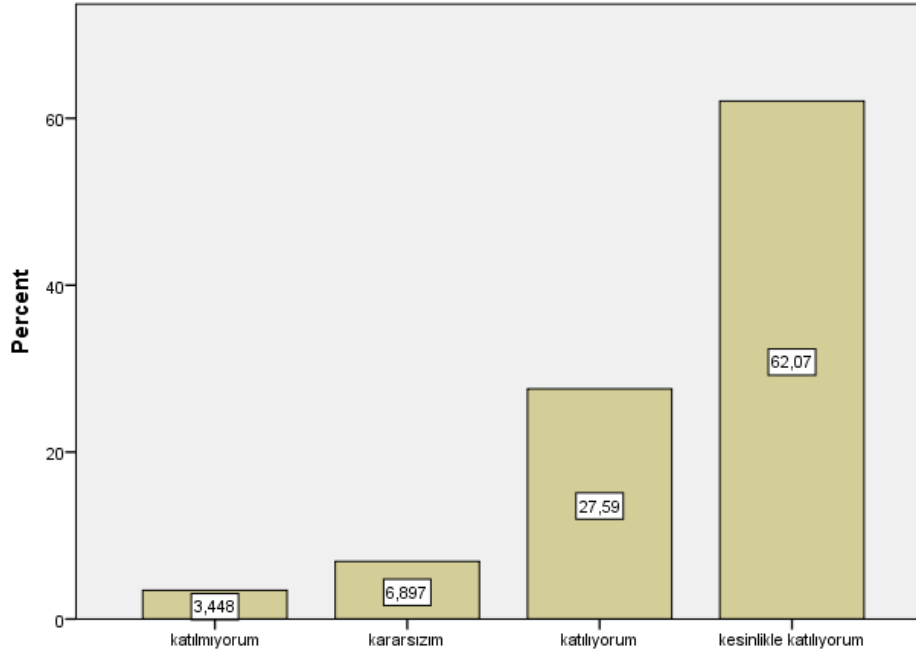


Dersin sorumlusu ile ilgili olarak [Dersi yüzeysel olarak işler]



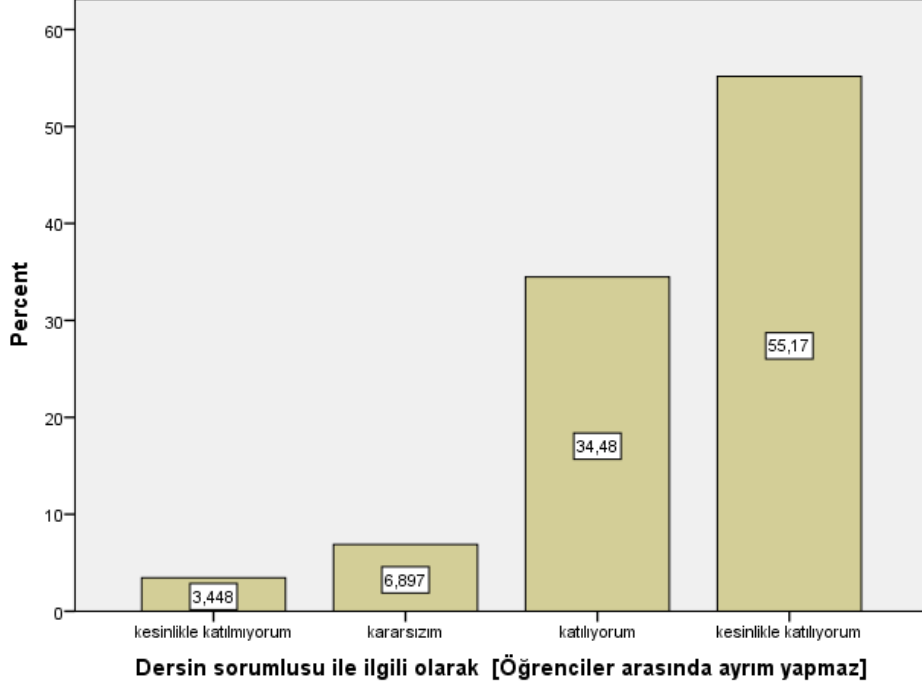
Dersin sorumlusu ile ilgili olarak [Dersi yüzeysel olarak işler]

Dersin sorumlusu ile ilgili olarak [Öğrencilere karşı olumludur]

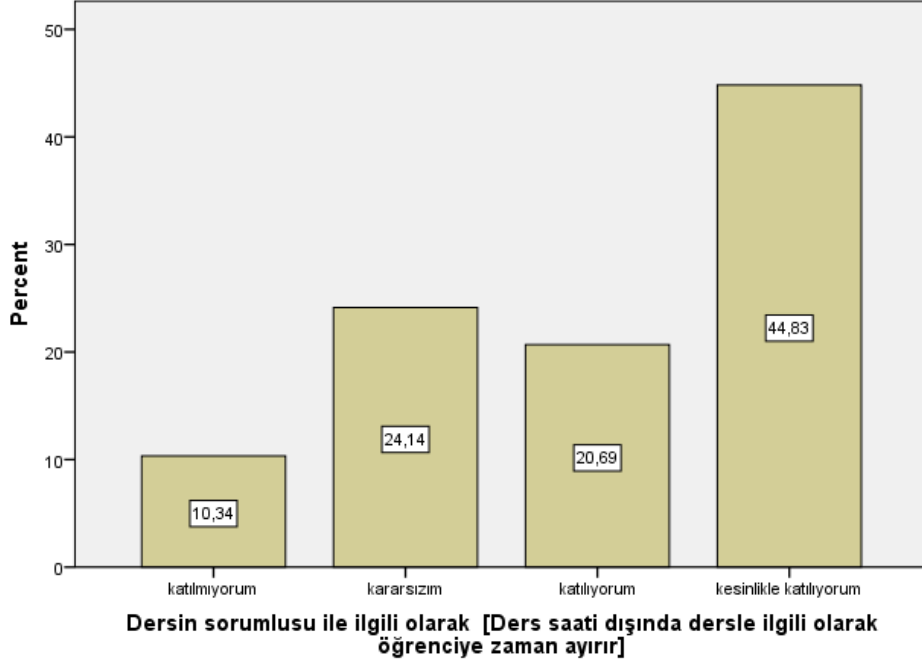


Dersin sorumlusu ile ilgili olarak [Öğrencilere karşı olumludur]

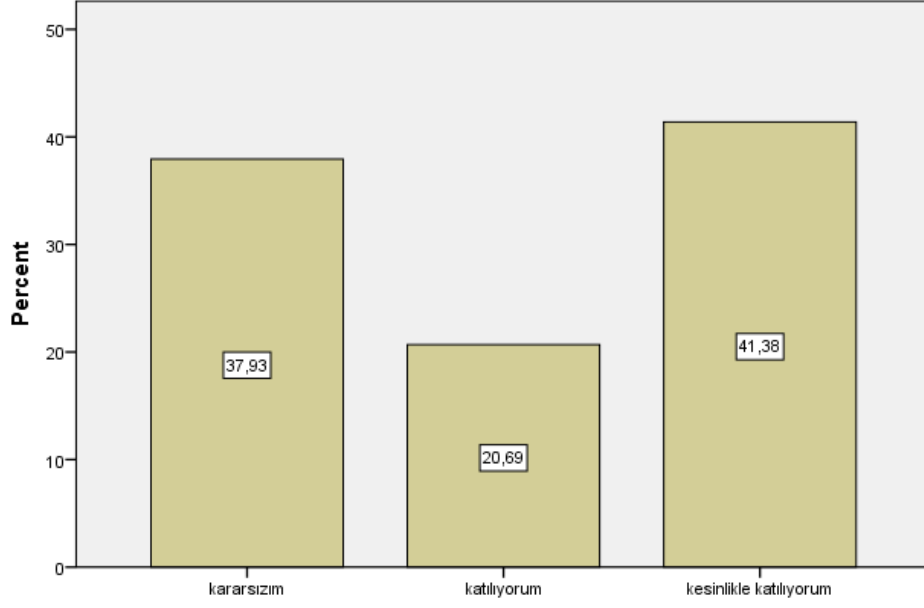
Dersin sorumlusu ile ilgili olarak [Öğrenciler arasında ayırım yapmaz]



Dersin sorumlusu ile ilgili olarak [Ders saati dışında dersle ilgili olarak öğrenciye zaman ayırır]

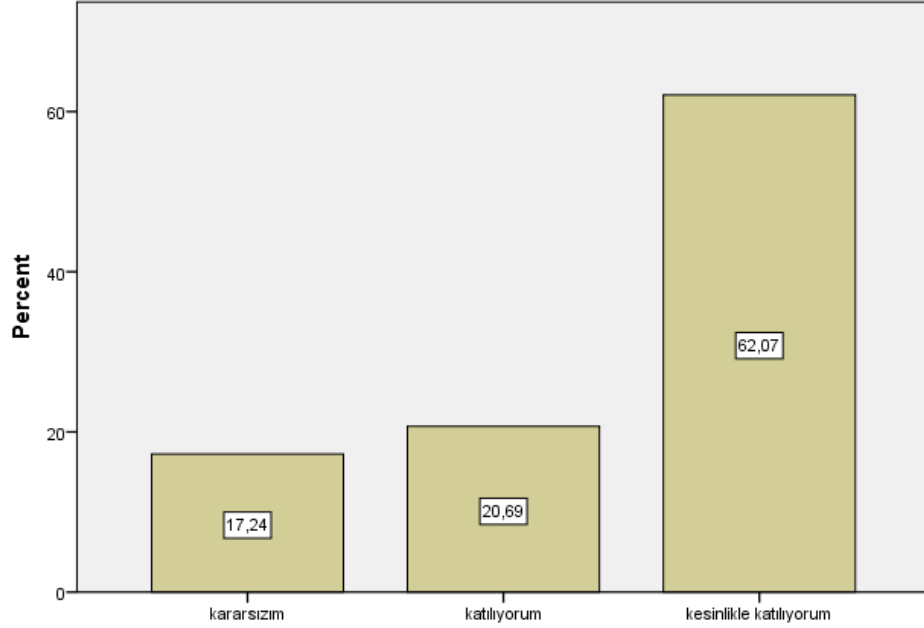


Dersin sorumlusu ile ilgili olarak [Sınav kağıdını incelemek için çekinmeden odasına gidebilirim]



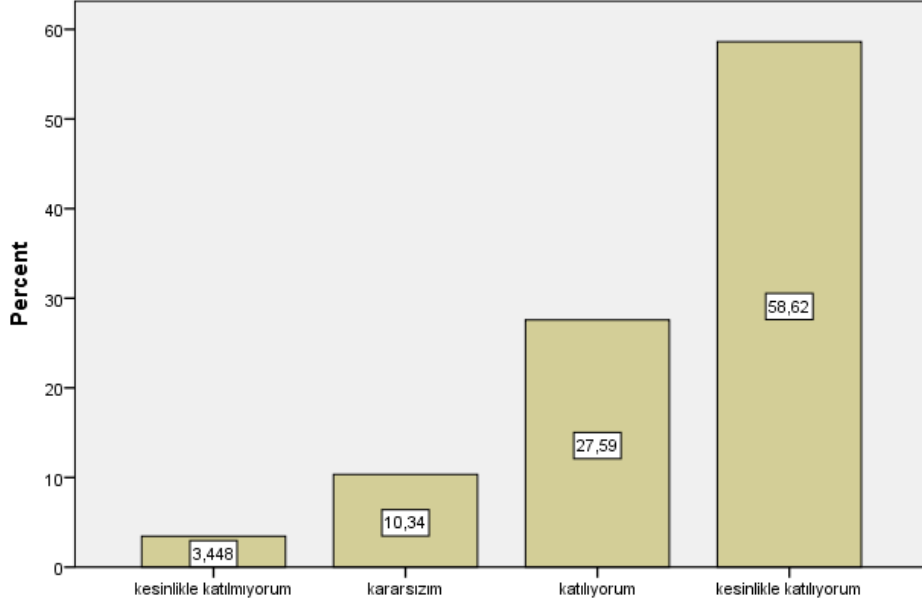
Dersin sorumlusu ile ilgili olarak [Sınav kağıdını incelemek için çekinmeden odasına gidebilirim]

Dersin sorumlusu ile ilgili olarak [Ders sırasında çekinmeden soru sorabilirim]



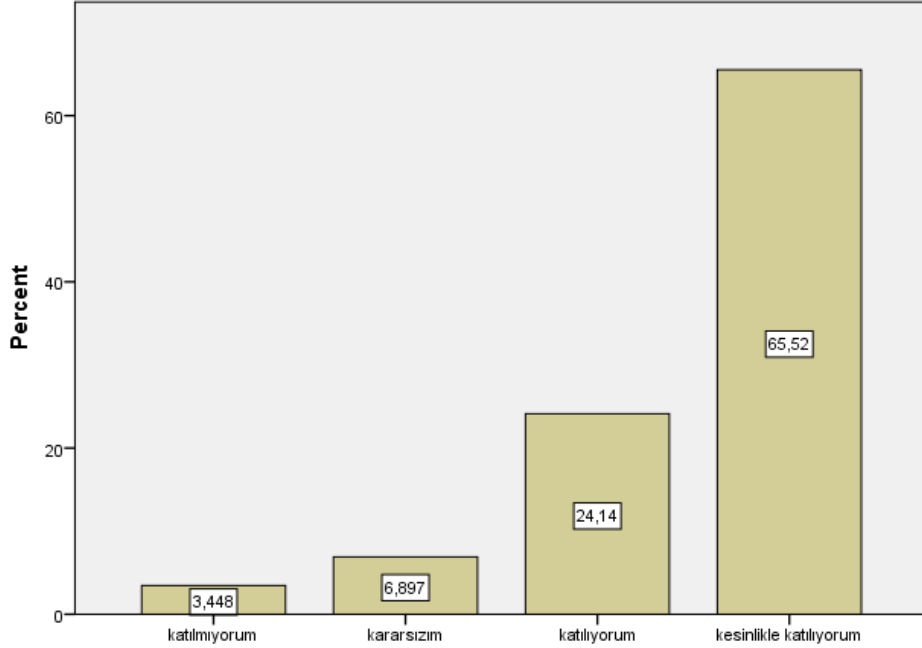
Dersin sorumlusu ile ilgili olarak [Ders sırasında çekinmeden soru sorabilirim]

Ders ile ilgili olarak [Dönem başında dersin hedefi, içeriği ve öğrencilerden beklentiler açıklandı]



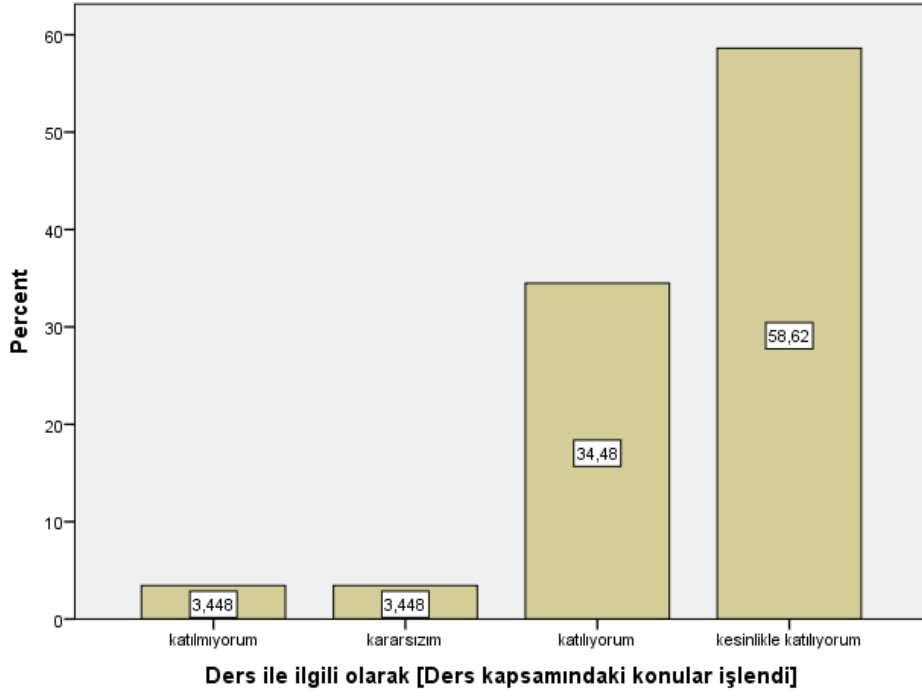
Ders ile ilgili olarak [Dönem başında dersin hedefi, içeriği ve öğrencilerden beklentiler açıklandı]

Ders ile ilgili olarak [Ders ile ilgili kaynaklar tanıtıldı]

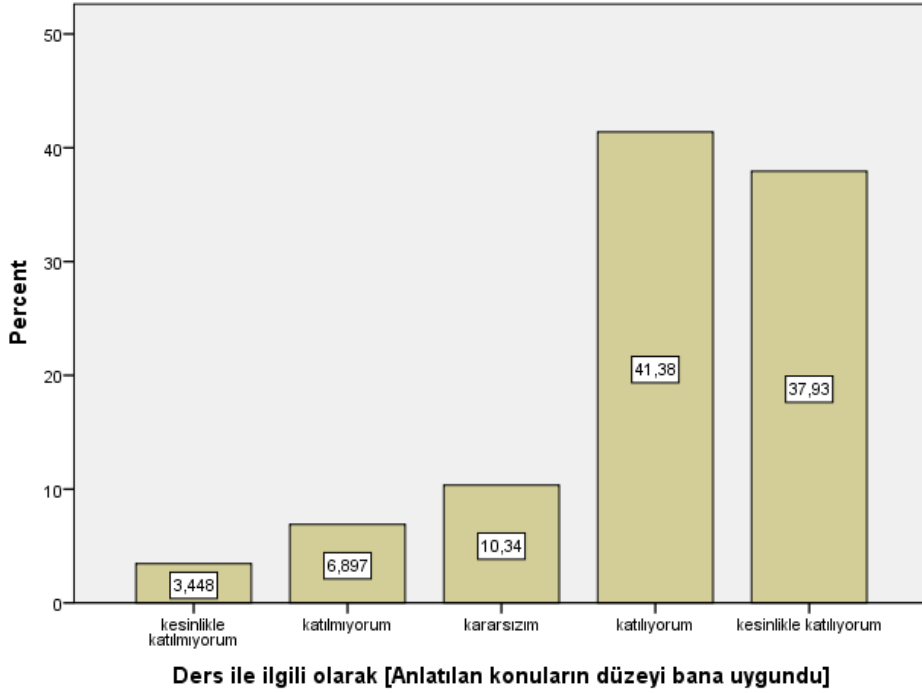


Ders ile ilgili olarak [Ders ile ilgili kaynaklar tanıtıldı]

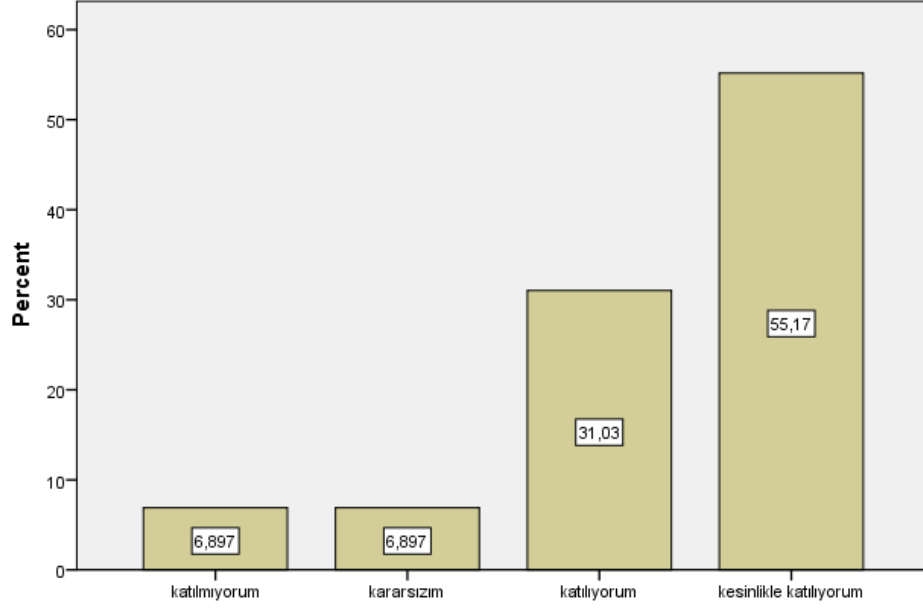
Ders ile ilgili olarak [Ders kapsamındaki konular işlendi]



Ders ile ilgili olarak [Anlatılan konuların düzeyi bana uygundu]

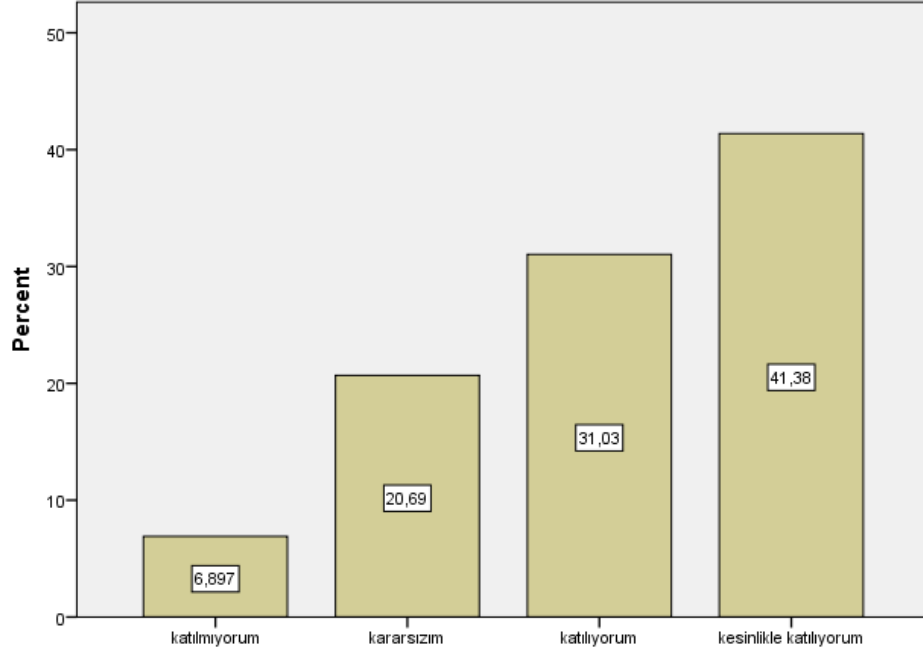


Ders ile ilgili olarak [Bu ders mesleğimde kullanabileceğim önemli bilgi ve becerileri kazandırdı.]

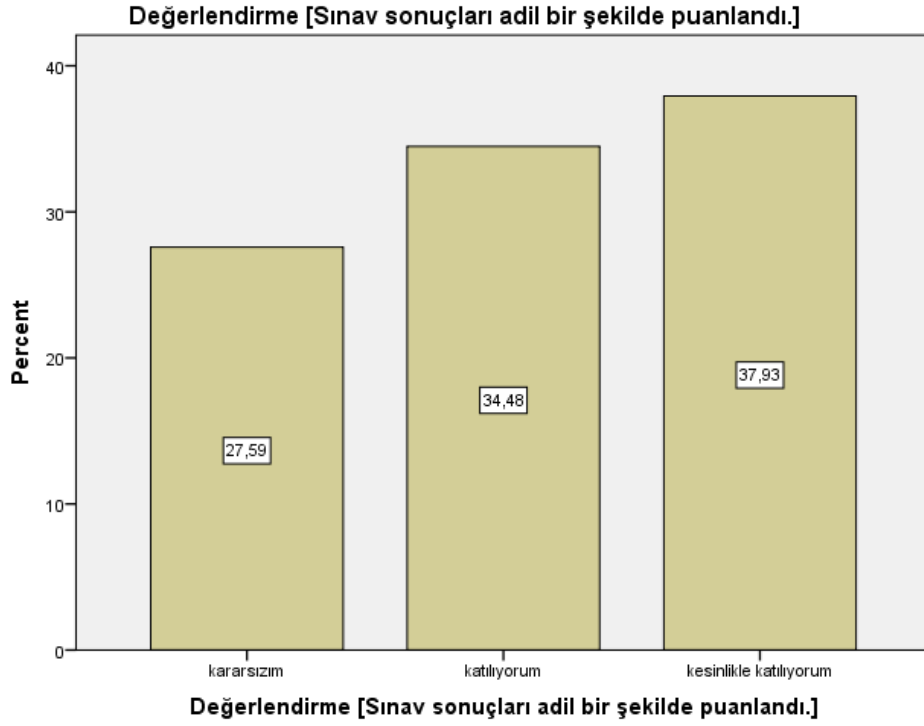
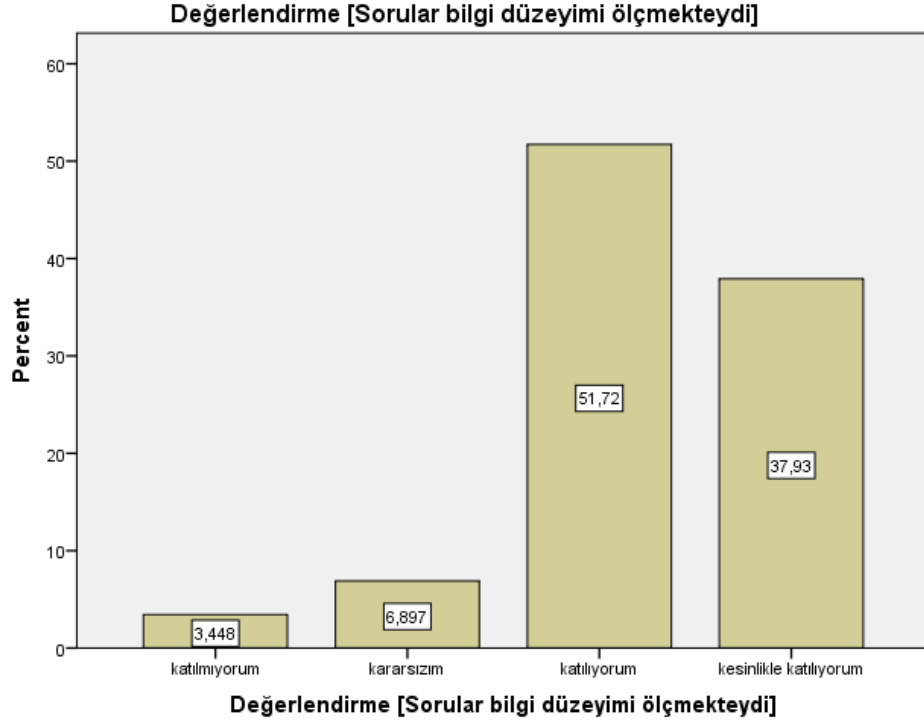


Ders ile ilgili olarak [Bu ders mesleğimde kullanabileceğim önemli bilgi ve becerileri kazandırdı.]

Değerlendirme [Sorular daha sonra tartışıldı ve yanıtlandı]



Değerlendirme [Sorular daha sonra tartışıldı ve yanıtlandı]



```

FREQUENCIES VARIABLES=S1 S2 S3 S4 S5 S6 S7 S8 S9 S10 S11 S12 S13 S14 S15
S16 S17 S18 S19 S20 S21 S22 S23 S24 S25 S26
/STATISTICS=MEAN
/ORDER=ANALYSIS.

```

Frequencies

Notes	
	20-JAN-2021 00:31:33
Output Created	
Comments	
Data	C:\Users\User\Desktop\SSP PSS\kalip sanat tarihi.sav
Active Dataset	DataSet1
Filter	<none>
Weight	<none>
Split File	<none>
N of Rows in Working Data	29
File	
Definition of Missing	User-defined missing values are treated as missing.
Cases Used	Statistics are based on all cases with valid data.
Syntax	FREQUENCIES VARIABLES=S1 S2 S3 S4 S5 S6 S7 S8 S9 S10 S11 S12 S13 S14 S15 S16 S17 S18 S19 S20 S21 S22 S23 S24 S25 S26 /STATISTICS=MEAN /ORDER=ANALYSIS.
Processor Time	00:00:00,02
Elapsed Time	00:00:00,02
Missing Value Handling	
Resources	

[DataSet1] C:\Users\User\Desktop\SSPPSS\kalip sanat tarihi.sav

Statistics

	Bu ders, aşağıdaki program çıktılarının kazandırılmasın da ne kadar katkı sağlamaktadır? [Sanat Tarihi alanı ile ilgili konularda sözlü ve yazılı etkin iletişim kurma ve bu konulara ilişkin çözüm önerilerini aktarabilme becerisi]	Bu ders, aşağıdaki program çıktılarının kazandırılmasın da ne kadar katkı sağlamaktadır? [Sanat Tarihi alanında yeterli bilgiye sahip olma ve uygulama alanlarındaki problemleri saptama, tanımlama, analiz etme ve çözüm yöntemleri geliştirebilme becerisi]	Bu ders, aşağıdaki program çıktılarının kazandırılmasın da ne kadar katkı sağlamaktadır? [Bireysel ve grup olarak alanı ile ilgili çalışmaları disiplinli ve gerektiğinde sorumluluk alarak etkin yürütebilme]	Bu ders, aşağıdaki program çıktılarının kazandırılmasın da ne kadar katkı sağlamaktadır? [Sanat Tarihi uygulama alanlarındaki problemleri çözmek için bilişim teknolojilerini etkin olarak kullanabilme]	Bu ders, aşağıdaki program çıktılarının kazandırılmasın da ne kadar katkı sağlamaktadır? [Sanat Tarihi ile ilgili araştırmalarda ve faaliyetlerde bilimsel, kültürel, toplumsal ve mesleki etik değerlere uygun hareket etme becerisi]	
N	Valid Missing	29 0	29 0	29 0	29 0	
	Mean	4,28	4,03	3,93	4,00	4,07

Statistics

		Bu ders, aşağıdaki program çıktılarının kazandırılmasın da ne kadar katkı sağlamaktadır? [Alanı ile ilgili problemleri çözebilecek ve meslektaşları ile iletişim kurabilecek düzeyde yabancı dil öğrenebilme]	Bu ders, aşağıdaki program çıktılarının kazandırılmasın da ne kadar katkı sağlamaktadır? [Sosyal ve toplumsal problemleri fark etme ve çözüm geliştirebilme]	Bu ders, aşağıdaki program çıktılarının kazandırılmasın da ne kadar katkı sağlamaktadır? [İlgi duyduğu alanda kendini geliştirebilme]	Dersin sorumlusu ile ilgili olarak [Derse hazırlıklı gelir]	Dersin sorumlusu ile ilgili olarak [Ders zamanını etkin kullanır]
N	Valid	29	29	29	29	29
	Missing	0	0	0	0	0
	Mean	3,31	4,03	4,17	4,55	4,52

Statistics

		Dersin sorumlusu ile ilgili olarak [Anlattığı konuya hakimdir.]	Dersin sorumlusu ile ilgili olarak [Dersi öğretmekte başarılıdır]	Dersin sorumlusu ile ilgili olarak [Dersi yüzeysel olarak işler]	Dersin sorumlusu ile ilgili olarak [Öğrencilere karşı olumludur]	Dersin sorumlusu ile ilgili olarak [Öğrenciler arasında ayırım yapmaz]
N	Valid	29	29	29	29	29
	Missing	0	0	0	0	0
	Mean	4,48	4,48	3,21	4,48	4,38

Statistics

		Dersin sorumlusu ile ilgili olarak [Ders saati dışında dersle ilgili olarak öğrenciye zaman ayırır]	Dersin sorumlusu ile ilgili olarak [Sınav kağıdını incelemek için çekinmeden odasına gidebilirim]	Dersin sorumlusu ile ilgili olarak [Ders sırasında çekinmeden soru sorabilirim]	Ders ile ilgili olarak [Dönem başında dersin hedefi, içeriği ve öğrencilerden beklentiler açıklandı]	Ders ile ilgili olarak [Ders ile ilgili kaynaklar tanıtıldı]
N	Valid	29	29	29	29	29
	Missing	0	0	0	0	0

Missing	0	0	0	0	0
Mean	4,00	4,03	4,45	4,38	4,52

Statistics

	Ders ile ilgili olarak [Ders kapsamındaki konular işlendi]	Ders ile ilgili olarak [Anlatılan konuların düzeyi bana uygundu]	Ders ile ilgili olarak [Bu ders mesleğimde kullanabileceğim önemli bilgi ve becerileri kazandırdı.]	Değerlendirme [Sorular daha sonra tartışıldı ve yanıtlandı]	Değerlendirme [Sorular bilgi düzeyimi ölçmekteydi]
N	Valid	29	29	29	29
	Missing	0	0	0	0
	Mean	4,48	4,03	4,34	4,07

Statistics

		Değerlendirme [Sınav sonuçları adil bir şekilde puanlandı.]
N	Valid	29
	Missing	0
	Mean	4,10

Frequency Table

Bu ders, aşağıdaki program çıktılarının kazandırılmasında ne kadar katkı sağlamaktadır?

[Sanat Tarihi alanı ile ilgili konularda sözlü ve yazılı etkin iletişim kurma ve bu konulara

ilişkin çözüm önerilerini aktarabilme becerisi]

	Frequency	Percent	Valid Percent	Cumulative Percent
Valid	kararsızım	3	10,3	10,3
	katılıyorum	15	51,7	62,1
	kesinlikle katılıyorum	11	37,9	100,0
	Total	29	100,0	100,0

Bu ders, aşağıdaki program çıktılarının kazandırılmasında ne kadar katkı sağlamaktadır?
[Sanat Tarihi alanında yeterli bilgiye sahip olma ve uygulama alanlarındaki problemleri saptama, tanımlama, analiz etme ve çözüm yöntemleri geliştirebilme becerisi]

	Frequency	Percent	Valid Percent	Cumulative Percent
kesinlikle katılmıyorum	1	3,4	3,4	3,4
kararsızım	4	13,8	13,8	17,2
Valid katılıyorum	16	55,2	55,2	72,4
kesinlikle katılıyorum	8	27,6	27,6	100,0
Total	29	100,0	100,0	

Bu ders, aşağıdaki program çıktılarının kazandırılmasında ne kadar katkı sağlamaktadır?
[Bireysel ve grup olarak alanı ile ilgili çalışmalarını disiplinli ve gerektiğinde sorumluluk olarak etkin yürütebilme]

	Frequency	Percent	Valid Percent	Cumulative Percent
kesinlikle katılmıyorum	1	3,4	3,4	3,4
katılmıyorum	1	3,4	3,4	6,9
Valid kararsızım	6	20,7	20,7	27,6
katılıyorum	12	41,4	41,4	69,0
kesinlikle katılıyorum	9	31,0	31,0	100,0
Total	29	100,0	100,0	

Bu ders, aşağıdaki program çıktılarının kazandırılmasında ne kadar katkı sağlamaktadır?
[Sanat Tarihi uygulama alanlarındaki problemleri çözmek için bilişim teknolojilerini etkin olarak kullanabilme]

	Frequency	Percent	Valid Percent	Cumulative Percent
kesinlikle katılmıyorum	1	3,4	3,4	3,4
katılmıyorum	2	6,9	6,9	10,3
Valid kararsızım	3	10,3	10,3	20,7
katılıyorum	13	44,8	44,8	65,5
kesinlikle katılıyorum	10	34,5	34,5	100,0
Total	29	100,0	100,0	

Bu ders, aşağıdaki program çıktılarının kazandırılmasında ne kadar katkı sağlamaktadır?

[Sanat Tarihi ile ilgili araştırmalarda ve faaliyetlerde bilimsel, kültürel, toplumsal ve mesleki etik değerlere uygun hareket etme becerisi]

	Frequency	Percent	Valid Percent	Cumulative Percent
kesinlikle katılmıyorum	1	3,4	3,4	3,4
katılmıyorum	2	6,9	6,9	10,3
kararsızım	2	6,9	6,9	17,2
katılıyorum	13	44,8	44,8	62,1
kesinlikle katılıyorum	11	37,9	37,9	100,0
Total	29	100,0	100,0	

Bu ders, aşağıdaki program çıktılarının kazandırılmasında ne kadar katkı sağlamaktadır?

[Alanı ile ilgili problemleri çözebilecek ve meslektaşları ile iletişim kurabilecek düzeyde yabancı dil öğrenebilme]

	Frequency	Percent	Valid Percent	Cumulative Percent
kesinlikle katılmıyorum	3	10,3	10,3	10,3
katılmıyorum	5	17,2	17,2	27,6
kararsızım	7	24,1	24,1	51,7
katılıyorum	8	27,6	27,6	79,3
kesinlikle katılıyorum	6	20,7	20,7	100,0
Total	29	100,0	100,0	

Bu ders, aşağıdaki program çıktılarının kazandırılmasında ne kadar katkı sağlamaktadır?

[Sosyal ve toplumsal problemleri fark etme ve çözüm geliştirebilme]

	Frequency	Percent	Valid Percent	Cumulative Percent
kararsızım	7	24,1	24,1	24,1
katılıyorum	14	48,3	48,3	72,4
kesinlikle katılıyorum	8	27,6	27,6	100,0
Total	29	100,0	100,0	

Bu ders, aşağıdaki program çıktılarının kazandırılmasında ne kadar katkı sağlamaktadır?

[İlgi duyduğu alanda kendini geliştirebilme]

	Frequency	Percent	Valid Percent	Cumulative Percent
katılmıyorum	1	3,4	3,4	3,4
kararsızım	4	13,8	13,8	17,2
Valid katılıyorum	13	44,8	44,8	62,1
kesinlikle katılıyorum	11	37,9	37,9	100,0
Total	29	100,0	100,0	

Dersin sorumlusu ile ilgili olarak [Derse hazırlıklı gelir]

	Frequency	Percent	Valid Percent	Cumulative Percent
kararsızım	1	3,4	3,4	3,4
Valid katılıyorum	11	37,9	37,9	41,4
kesinlikle katılıyorum	17	58,6	58,6	100,0
Total	29	100,0	100,0	

Dersin sorumlusu ile ilgili olarak [Ders zamanını etkin kullanır]

	Frequency	Percent	Valid Percent	Cumulative Percent
kararsızım	1	3,4	3,4	3,4
Valid katılıyorum	12	41,4	41,4	44,8
kesinlikle katılıyorum	16	55,2	55,2	100,0
Total	29	100,0	100,0	

Dersin sorumlusu ile ilgili olarak [Anlattığı konuya hakimdir.]

	Frequency	Percent	Valid Percent	Cumulative Percent
katılmıyorum	1	3,4	3,4	3,4
kararsızım	2	6,9	6,9	10,3
Valid katılıyorum	8	27,6	27,6	37,9
kesinlikle katılıyorum	18	62,1	62,1	100,0
Total	29	100,0	100,0	

Dersin sorumlusu ile ilgili olarak [Dersi öğretmekte başarılıdır]

	Frequency	Percent	Valid Percent	Cumulative Percent
Valid				
kararsızım	3	10,3	10,3	10,3
katılıyorum	9	31,0	31,0	41,4
kesinlikle katılıyorum	17	58,6	58,6	100,0
Total	29	100,0	100,0	

Dersin sorumlusu ile ilgili olarak [Dersi yüzeysel olarak işler]

	Frequency	Percent	Valid Percent	Cumulative Percent
Valid				
kesinlikle katılmıyorum	3	10,3	10,3	10,3
katılmıyorum	10	34,5	34,5	44,8
kararsızım	3	10,3	10,3	55,2
katılıyorum	4	13,8	13,8	69,0
kesinlikle katılıyorum	9	31,0	31,0	100,0
Total	29	100,0	100,0	

Dersin sorumlusu ile ilgili olarak [Öğrencilere karşı olumludur]

	Frequency	Percent	Valid Percent	Cumulative Percent
Valid				
katılmıyorum	1	3,4	3,4	3,4
kararsızım	2	6,9	6,9	10,3
katılıyorum	8	27,6	27,6	37,9
kesinlikle katılıyorum	18	62,1	62,1	100,0
Total	29	100,0	100,0	

Dersin sorumlusu ile ilgili olarak [Öğrenciler arasında ayırım yapmaz]

	Frequency	Percent	Valid Percent	Cumulative Percent
Valid				
kesinlikle katılmıyorum	1	3,4	3,4	3,4
kararsızım	2	6,9	6,9	10,3
katılıyorum	10	34,5	34,5	44,8
kesinlikle katılıyorum	16	55,2	55,2	100,0
Total	29	100,0	100,0	

Dersin sorumlusu ile ilgili olarak [Ders saati dışında dersle ilgili olarak öğrenciye zaman ayırır]

	Frequency	Percent	Valid Percent	Cumulative Percent
Valid katılmıyorum	3	10,3	10,3	10,3
kararsızım	7	24,1	24,1	34,5
katılıyorum	6	20,7	20,7	55,2
kesinlikle katılıyorum	13	44,8	44,8	100,0
Total	29	100,0	100,0	

Dersin sorumlusu ile ilgili olarak [Sınav kağıdımı incelemek için çekinmeden odasına gidebilirim]

	Frequency	Percent	Valid Percent	Cumulative Percent
Valid kararsızım	11	37,9	37,9	37,9
katılıyorum	6	20,7	20,7	58,6
kesinlikle katılıyorum	12	41,4	41,4	100,0
Total	29	100,0	100,0	

Dersin sorumlusu ile ilgili olarak [Ders sırasında çekinmeden soru sorabilirim]

	Frequency	Percent	Valid Percent	Cumulative Percent
Valid kararsızım	5	17,2	17,2	17,2
katılıyorum	6	20,7	20,7	37,9
kesinlikle katılıyorum	18	62,1	62,1	100,0
Total	29	100,0	100,0	

Ders ile ilgili olarak [Dönem başında dersin hedefi, içeriği ve öğrencilerden beklentiler açıklandı]

	Frequency	Percent	Valid Percent	Cumulative Percent
Valid kesinlikle katılmıyorum	1	3,4	3,4	3,4
kararsızım	3	10,3	10,3	13,8
katılıyorum	8	27,6	27,6	41,4

kesinlikle katılıyorum	17	58,6	58,6	100,0
Total	29	100,0	100,0	

Ders ile ilgili olarak [Ders ile ilgili kaynaklar tanıtıldı]

	Frequency	Percent	Valid Percent	Cumulative Percent
katılmıyorum	1	3,4	3,4	3,4
kararsızım	2	6,9	6,9	10,3
Valid katılıyorum	7	24,1	24,1	34,5
kesinlikle katılıyorum	19	65,5	65,5	100,0
Total	29	100,0	100,0	

Ders ile ilgili olarak [Ders kapsamındaki konular işlendi]

	Frequency	Percent	Valid Percent	Cumulative Percent
katılmıyorum	1	3,4	3,4	3,4
kararsızım	1	3,4	3,4	6,9
Valid katılıyorum	10	34,5	34,5	41,4
kesinlikle katılıyorum	17	58,6	58,6	100,0
Total	29	100,0	100,0	

Ders ile ilgili olarak [Anlatılan konuların düzeyi bana uygundu]

	Frequency	Percent	Valid Percent	Cumulative Percent
kesinlikle katılmıyorum	1	3,4	3,4	3,4
katılmıyorum	2	6,9	6,9	10,3
kararsızım	3	10,3	10,3	20,7
Valid katılıyorum	12	41,4	41,4	62,1
kesinlikle katılıyorum	11	37,9	37,9	100,0
Total	29	100,0	100,0	

Ders ile ilgili olarak [Bu ders mesleğimde kullanabileceğim önemli bilgi ve becerileri kazandırdı.]

	Frequency	Percent	Valid Percent	Cumulative Percent
katılmıyorum	2	6,9	6,9	6,9
kararsızım	2	6,9	6,9	13,8
Valid katılıyorum	9	31,0	31,0	44,8
kesinlikle katılıyorum	16	55,2	55,2	100,0
Total	29	100,0	100,0	

Değerlendirme [Sorular daha sonra tartışıldı ve yanıtlandı]

	Frequency	Percent	Valid Percent	Cumulative Percent
katılmıyorum	2	6,9	6,9	6,9
kararsızım	6	20,7	20,7	27,6
Valid katılıyorum	9	31,0	31,0	58,6
kesinlikle katılıyorum	12	41,4	41,4	100,0
Total	29	100,0	100,0	

Değerlendirme [Sorular bilgi düzeyimi ölçmekteydi]

	Frequency	Percent	Valid Percent	Cumulative Percent
katılmıyorum	1	3,4	3,4	3,4
kararsızım	2	6,9	6,9	10,3
Valid katılıyorum	15	51,7	51,7	62,1
kesinlikle katılıyorum	11	37,9	37,9	100,0
Total	29	100,0	100,0	

Değerlendirme [Sınav sonuçları adil bir şekilde puanlandı.]

	Frequency	Percent	Valid Percent	Cumulative Percent
kararsızım	8	27,6	27,6	27,6
Valid katılıyorum	10	34,5	34,5	62,1
kesinlikle katılıyorum	11	37,9	37,9	100,0
Total	29	100,0	100,0	

```

FREQUENCIES VARIABLES=S1 S2 S3 S4 S5 S6 S7 S8 S9 S10 S11 S12 S13 S14 S15 S16
S17 S18 S19 S20 S21 S22 S23 S24 S25 S26 S27 S28 S29 S30 S31 S32 S33 S34
  /BARCHART PERCENT
  /ORDER=ANALYSIS.

```

Frequencies

Notes	
Output Created	26-JAN-2021 00:15:24
Comments	
Input	Active Dataset DataSet0 Filter <none> Weight <none> Split File <none> N of Rows in Working Data 27 File
Missing Value Handling	Definition of Missing User-defined missing values are treated as missing. Cases Used Statistics are based on all cases with valid data.
Syntax	FREQUENCIES VARIABLES=S1 S2 S3 S4 S5 S6 S7 S8 S9 S10 S11 S12 S13 S14 S15 S16 S17 S18 S19 S20 S21 S22 S23 S24 S25 S26 S27 S28 S29 S30 S31 S32 S33 S34 /BARCHART PERCENT /ORDER=ANALYSIS.
Resources	Processor Time 00:00:05,56 Elapsed Time 00:00:03,79

[DataSet0]

Statistics

		S1	S2	S3	S4	S5	S6	S7
N	Valid	27	27	27	27	27	27	27
	Missing	0	0	0	0	0	0	0

Statistics

		S8	S9	S10	S11	S12	S13	S14
N	Valid	27	27	27	27	27	27	27
	Missing	0	0	0	0	0	0	0

Statistics

		S15	S16	S17	S18	S19	S20	S21
N	Valid	27	27	27	27	27	27	27
	Missing	0	0	0	0	0	0	0

Statistics

		S22	S23	S24	S25	S26	S27	S28
N	Valid	27	27	27	27	27	27	27
	Missing	0	0	0	0	0	0	0

Statistics

		S29	S30	S31	S32	S33	S34
N	Valid	27	27	27	27	27	27
	Missing	0	0	0	0	0	0

Frequency Table

S1

		Frequency	Percent	Valid Percent	Cumulative Percent
Valid	Kesinlikle katılmıyorum	2	7,4	7,4	7,4
	Kararsızım	1	3,7	3,7	11,1
	Katılıyorum	13	48,1	48,1	59,3
	Kesinlikle katılıyorum	11	40,7	40,7	100,0
	Total	27	100,0	100,0	

S2

	Frequency	Percent	Valid Percent	Cumulative Percent
Valid	Kesinlikle katılmıyorum	1	3,7	3,7
	Katılmıyorum	2	7,4	11,1
	Kararsızım	1	3,7	14,8
	Katılıyorum	14	51,9	66,7
	Kesinlikle katılıyorum	9	33,3	100,0
	Total	27	100,0	100,0

S3

	Frequency	Percent	Valid Percent	Cumulative Percent
Valid	Kesinlikle katılmıyorum	2	7,4	7,4
	Katılmıyorum	1	3,7	11,1
	Kararsızım	3	11,1	22,2
	Katılıyorum	9	33,3	55,6
	Kesinlikle katılıyorum	12	44,4	100,0
	Total	27	100,0	100,0

S4

	Frequency	Percent	Valid Percent	Cumulative Percent
Valid	Kesinlikle katılmıyorum	1	3,7	3,7
	Katılmıyorum	2	7,4	11,1
	Kararsızım	3	11,1	22,2
	Katılıyorum	9	33,3	55,6
	Kesinlikle katılıyorum	12	44,4	100,0
	Total	27	100,0	100,0

S5

	Frequency	Percent	Valid Percent	Cumulative Percent
Valid	Katılmıyorum	2	7,4	7,4
	Kararsızım	1	3,7	11,1

Katılıyorum	12	44,4	44,4	55,6
Kesinlikle katılıyorum	12	44,4	44,4	100,0
Total	27	100,0	100,0	

S6

	Frequency	Percent	Valid Percent	Cumulative Percent
Kesinlikle katılmıyorum	1	3,7	3,7	3,7
Katılmıyorum	6	22,2	22,2	25,9
Kararsızım	6	22,2	22,2	48,1
Katılıyorum	7	25,9	25,9	74,1
Kesinlikle katılıyorum	7	25,9	25,9	100,0
Total	27	100,0	100,0	

S7

	Frequency	Percent	Valid Percent	Cumulative Percent
Kesinlikle katılmıyorum	2	7,4	7,4	7,4
Katılmıyorum	2	7,4	7,4	14,8
Kararsızım	1	3,7	3,7	18,5
Katılıyorum	12	44,4	44,4	63,0
Kesinlikle katılıyorum	10	37,0	37,0	100,0
Total	27	100,0	100,0	

S8

	Frequency	Percent	Valid Percent	Cumulative Percent
Katılmıyorum	3	11,1	11,1	11,1
Kararsızım	2	7,4	7,4	18,5
Katılıyorum	14	51,9	51,9	70,4
Kesinlikle katılıyorum	8	29,6	29,6	100,0
Total	27	100,0	100,0	

S9

	Frequency	Percent	Valid Percent	Cumulative Percent
Valid	Kesinlikle katılmıyorum	3	11,1	11,1
	Katılıyorum	9	33,3	44,4
	Kesinlikle katılıyorum	15	55,6	100,0
	Total	27	100,0	100,0

S10

	Frequency	Percent	Valid Percent	Cumulative Percent
Valid	Kesinlikle katılmıyorum	3	11,1	11,1
	Katılıyorum	9	33,3	44,4
	Kesinlikle katılıyorum	15	55,6	100,0
	Total	27	100,0	100,0

S11

	Frequency	Percent	Valid Percent	Cumulative Percent
Valid	Kesinlikle katılmıyorum	2	7,4	7,4
	Katılmıyorum	1	3,7	11,1
	Katılıyorum	8	29,6	40,7
	Kesinlikle katılıyorum	16	59,3	100,0
	Total	27	100,0	100,0

S12

	Frequency	Percent	Valid Percent	Cumulative Percent
Valid	Kesinlikle katılmıyorum	2	7,4	7,4
	Katılmıyorum	1	3,7	11,1
	Katılıyorum	8	29,6	40,7
	Kesinlikle katılıyorum	16	59,3	100,0
	Total	27	100,0	100,0

S13

	Frequency	Percent	Valid Percent	Cumulative Percent
Valid	Kesinlikle katılmıyorum	4	14,8	14,8
	Katılmıyorum	13	48,1	63,0
	Kararsızım	2	7,4	70,4
	Katılıyorum	1	3,7	74,1
	Kesinlikle katılıyorum	7	25,9	100,0
	Total	27	100,0	100,0

S14

	Frequency	Percent	Valid Percent	Cumulative Percent
Valid	Kesinlikle katılmıyorum	2	7,4	7,4
	Katılmıyorum	3	11,1	18,5
	Katılıyorum	5	18,5	37,0
	Kesinlikle katılıyorum	17	63,0	100,0
	Total	27	100,0	100,0

S15

	Frequency	Percent	Valid Percent	Cumulative Percent
Valid	Kesinlikle katılmıyorum	2	7,4	7,4
	Katılmıyorum	3	11,1	18,5
	Kararsızım	3	11,1	29,6
	Katılıyorum	7	25,9	55,6
	Kesinlikle katılıyorum	12	44,4	100,0
	Total	27	100,0	100,0

S16

	Frequency	Percent	Valid Percent	Cumulative Percent
Valid	Kesinlikle katılmıyorum	1	3,7	3,7
	Katılmıyorum	3	11,1	14,8
	Kararsızım	6	22,2	37,0
	Katılıyorum	6	22,2	59,3

Kesinlikle katılıyorum	11	40,7	40,7	100,0
Total	27	100,0	100,0	

S17

	Frequency	Percent	Valid Percent	Cumulative Percent
Kesinlikle katılmıyorum	1	3,7	3,7	3,7
Katılmıyorum	2	7,4	7,4	11,1
Kararsızım	1	3,7	3,7	14,8
Katılıyorum	12	44,4	44,4	59,3
Kesinlikle katılıyorum	11	40,7	40,7	100,0
Total	27	100,0	100,0	

S18

	Frequency	Percent	Valid Percent	Cumulative Percent
Kesinlikle katılmıyorum	2	7,4	7,4	7,4
Katılmıyorum	1	3,7	3,7	11,1
Katılıyorum	12	44,4	44,4	55,6
Kesinlikle katılıyorum	12	44,4	44,4	100,0
Total	27	100,0	100,0	

S19

	Frequency	Percent	Valid Percent	Cumulative Percent
Kesinlikle katılmıyorum	1	3,7	3,7	3,7
Katılmıyorum	1	3,7	3,7	7,4
Kararsızım	3	11,1	11,1	18,5
Katılıyorum	7	25,9	25,9	44,4
Kesinlikle katılıyorum	15	55,6	55,6	100,0
Total	27	100,0	100,0	

S20

	Frequency	Percent	Valid Percent	Cumulative Percent
Valid	Kesinlikle katılmıyorum	1	3,7	3,7
	Katılmıyorum	1	3,7	7,4
	Kararsızım	2	7,4	7,4
	Katılıyorum	6	22,2	22,2
	Kesinlikle katılıyorum	17	63,0	63,0
	Total	27	100,0	100,0

S21

	Frequency	Percent	Valid Percent	Cumulative Percent
Valid	Kesinlikle katılmıyorum	1	3,7	3,7
	Katılmıyorum	1	3,7	7,4
	Kararsızım	1	3,7	3,7
	Katılıyorum	10	37,0	37,0
	Kesinlikle katılıyorum	14	51,9	51,9
	Total	27	100,0	100,0

S22

	Frequency	Percent	Valid Percent	Cumulative Percent
Valid	Kesinlikle katılmıyorum	1	3,7	3,7
	Katılmıyorum	2	7,4	7,4
	Kararsızım	2	7,4	7,4
	Katılıyorum	8	29,6	29,6
	Kesinlikle katılıyorum	14	51,9	51,9
	Total	27	100,0	100,0

S23

	Frequency	Percent	Valid Percent	Cumulative Percent
Valid	Kesinlikle katılmıyorum	1	3,7	3,7
	Katılmıyorum	2	7,4	11,1
	Kararsızım	2	7,4	18,5

Katılıyorum	8	29,6	29,6	48,1
Kesinlikle katılıyorum	14	51,9	51,9	100,0
Total	27	100,0	100,0	

S24

	Frequency	Percent	Valid Percent	Cumulative Percent
Kesinlikle katılmıyorum	1	3,7	3,7	3,7
Katılmıyorum	4	14,8	14,8	18,5
Kararsızım	5	18,5	18,5	37,0
Katılıyorum	6	22,2	22,2	59,3
Kesinlikle katılıyorum	11	40,7	40,7	100,0
Total	27	100,0	100,0	

S25

	Frequency	Percent	Valid Percent	Cumulative Percent
Katılmıyorum	2	7,4	7,4	7,4
Kararsızım	3	11,1	11,1	18,5
Katılıyorum	12	44,4	44,4	63,0
Kesinlikle katılıyorum	10	37,0	37,0	100,0
Total	27	100,0	100,0	

S26

	Frequency	Percent	Valid Percent	Cumulative Percent
Kesinlikle katılmıyorum	1	3,7	3,7	3,7
Katılmıyorum	5	18,5	18,5	22,2
Kararsızım	3	11,1	11,1	33,3
Katılıyorum	5	18,5	18,5	51,9
Kesinlikle katılıyorum	13	48,1	48,1	100,0
Total	27	100,0	100,0	

S27

	Frequency	Percent	Valid Percent	Cumulative Percent
Kesinlikle katılmıyorum	3	11,1	11,1	11,1
Kararsızım	1	3,7	3,7	14,8
Valid Katılıyorum	8	29,6	29,6	44,4
Kesinlikle katılıyorum	15	55,6	55,6	100,0
Total	27	100,0	100,0	

S28

	Frequency	Percent	Valid Percent	Cumulative Percent
Kesinlikle katılmıyorum	3	11,1	11,1	11,1
Kararsızım	1	3,7	3,7	14,8
Valid Katılıyorum	8	29,6	29,6	44,4
Kesinlikle katılıyorum	15	55,6	55,6	100,0
Total	27	100,0	100,0	

S29

	Frequency	Percent	Valid Percent	Cumulative Percent
Kesinlikle katılmıyorum	3	11,1	11,1	11,1
Kararsızım	2	7,4	7,4	18,5
Valid Katılıyorum	6	22,2	22,2	40,7
Kesinlikle katılıyorum	16	59,3	59,3	100,0
Total	27	100,0	100,0	

S30

	Frequency	Percent	Valid Percent	Cumulative Percent
Kesinlikle katılmıyorum	2	7,4	7,4	7,4
Katılmıyorum	1	3,7	3,7	11,1
Valid Kararsızım	1	3,7	3,7	14,8
Katılıyorum	8	29,6	29,6	44,4
Kesinlikle katılıyorum	15	55,6	55,6	100,0
Total	27	100,0	100,0	

S31

	Frequency	Percent	Valid Percent	Cumulative Percent
Valid				
Kesinlikle katılmıyorum	1	3,7	3,7	3,7
Katılmıyorum	2	7,4	7,4	11,1
Kararsızım	2	7,4	7,4	18,5
Katılıyorum	8	29,6	29,6	48,1
Kesinlikle katılıyorum	14	51,9	51,9	100,0
Total	27	100,0	100,0	

S32

	Frequency	Percent	Valid Percent	Cumulative Percent
Valid				
Kesinlikle katılmıyorum	2	7,4	7,4	7,4
Katılmıyorum	1	3,7	3,7	11,1
Kararsızım	2	7,4	7,4	18,5
Katılıyorum	7	25,9	25,9	44,4
Kesinlikle katılıyorum	15	55,6	55,6	100,0
Total	27	100,0	100,0	

S33

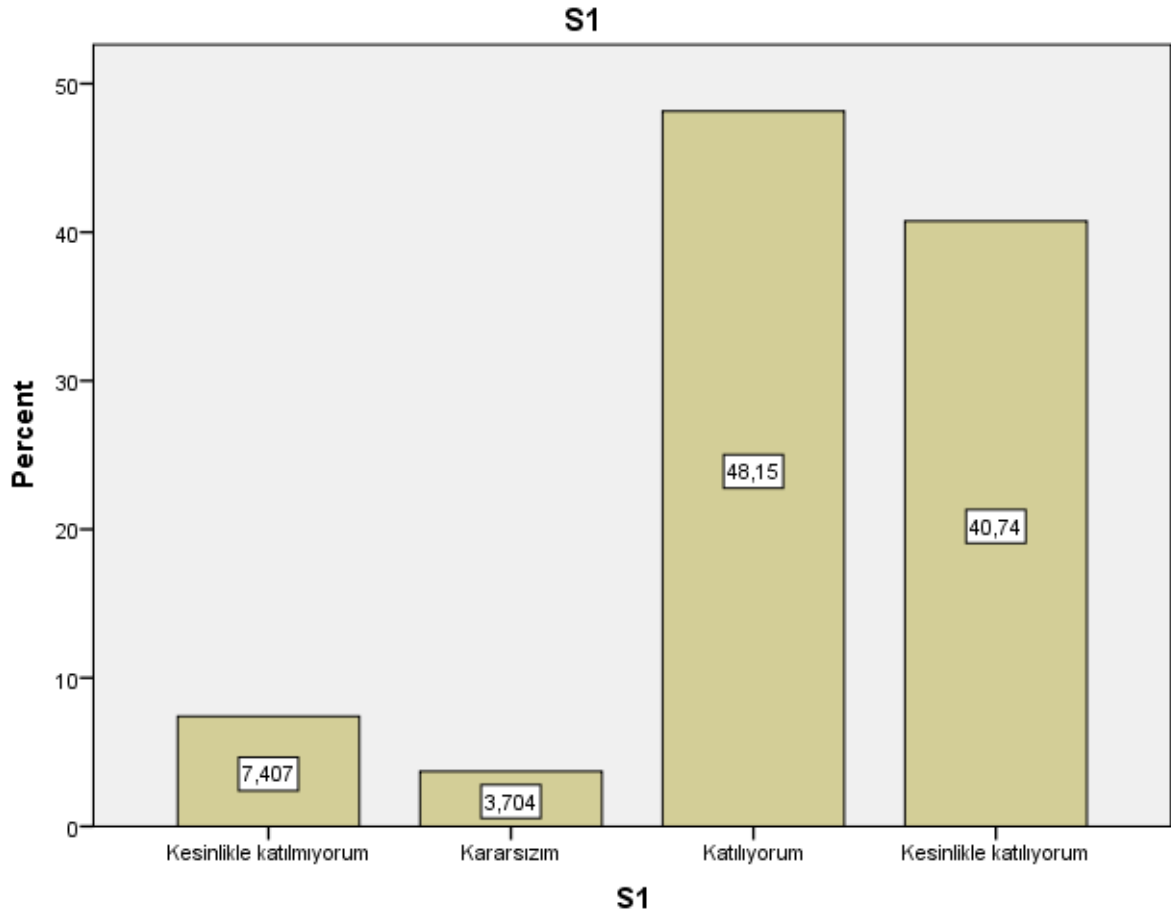
	Frequency	Percent	Valid Percent	Cumulative Percent
Valid				
Kesinlikle katılmıyorum	1	3,7	3,7	3,7
Katılmıyorum	3	11,1	11,1	14,8
Kararsızım	5	18,5	18,5	33,3
Katılıyorum	6	22,2	22,2	55,6
Kesinlikle katılıyorum	12	44,4	44,4	100,0
Total	27	100,0	100,0	

S34

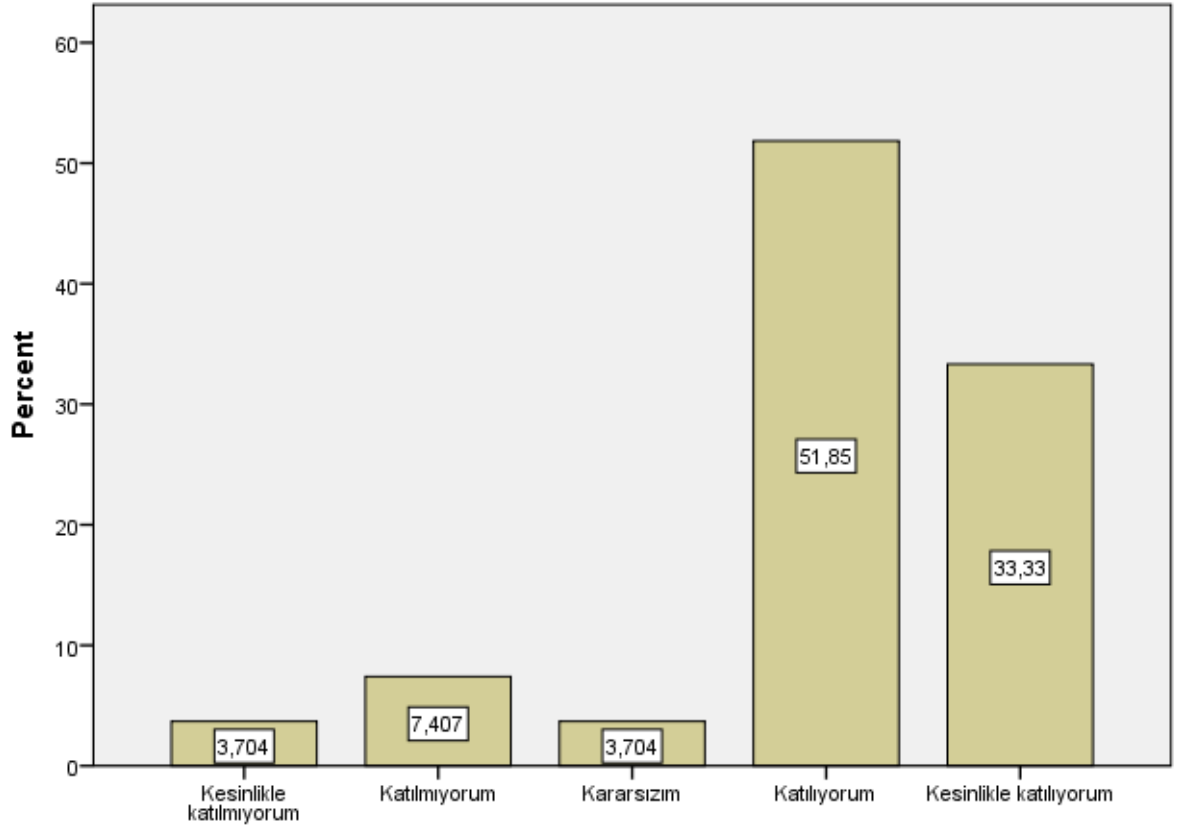
	Frequency	Percent	Valid Percent	Cumulative Percent

	Kesinlikle katılmıyorum	2	7,4	7,4	7,4
	Katılmıyorum	1	3,7	3,7	11,1
Valid	Kararsızım	1	3,7	3,7	14,8
	Katılıyorum	9	33,3	33,3	48,1
	Kesinlikle katılıyorum	14	51,9	51,9	100,0
	Total	27	100,0	100,0	

Bar Chart

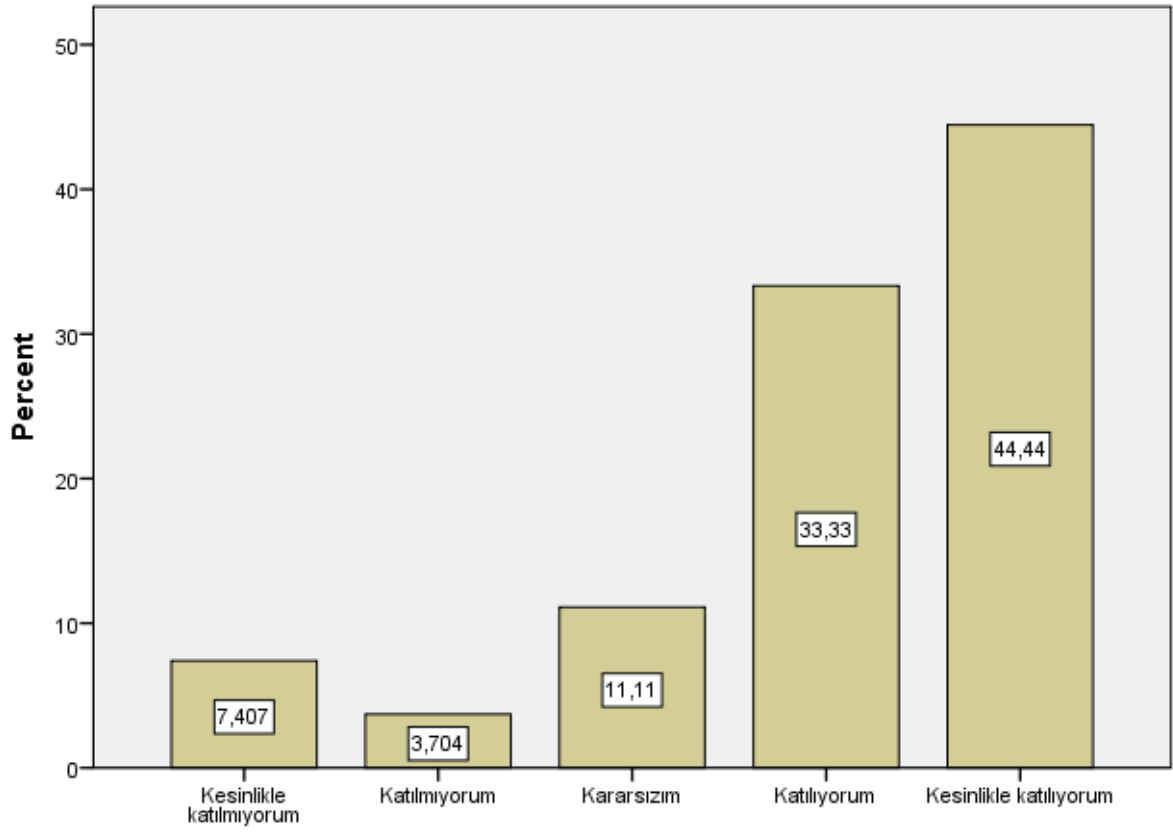


S2



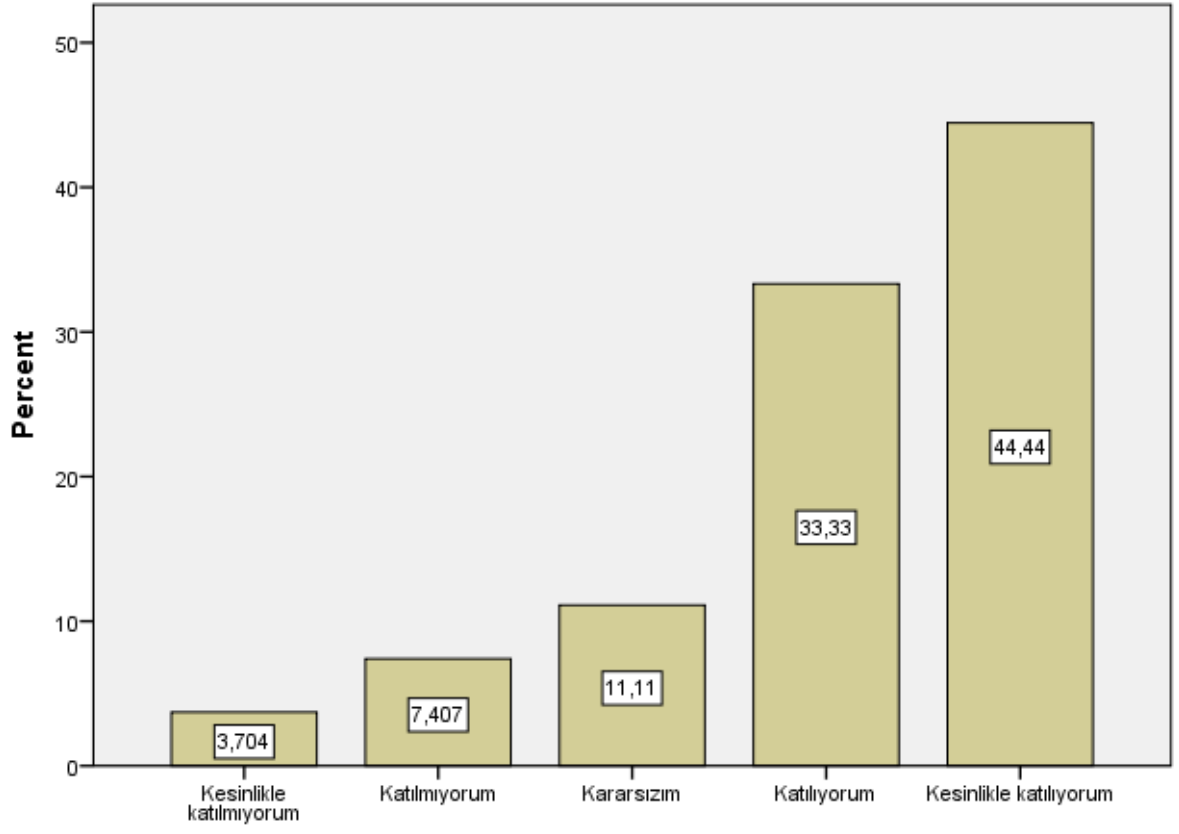
S2

S3



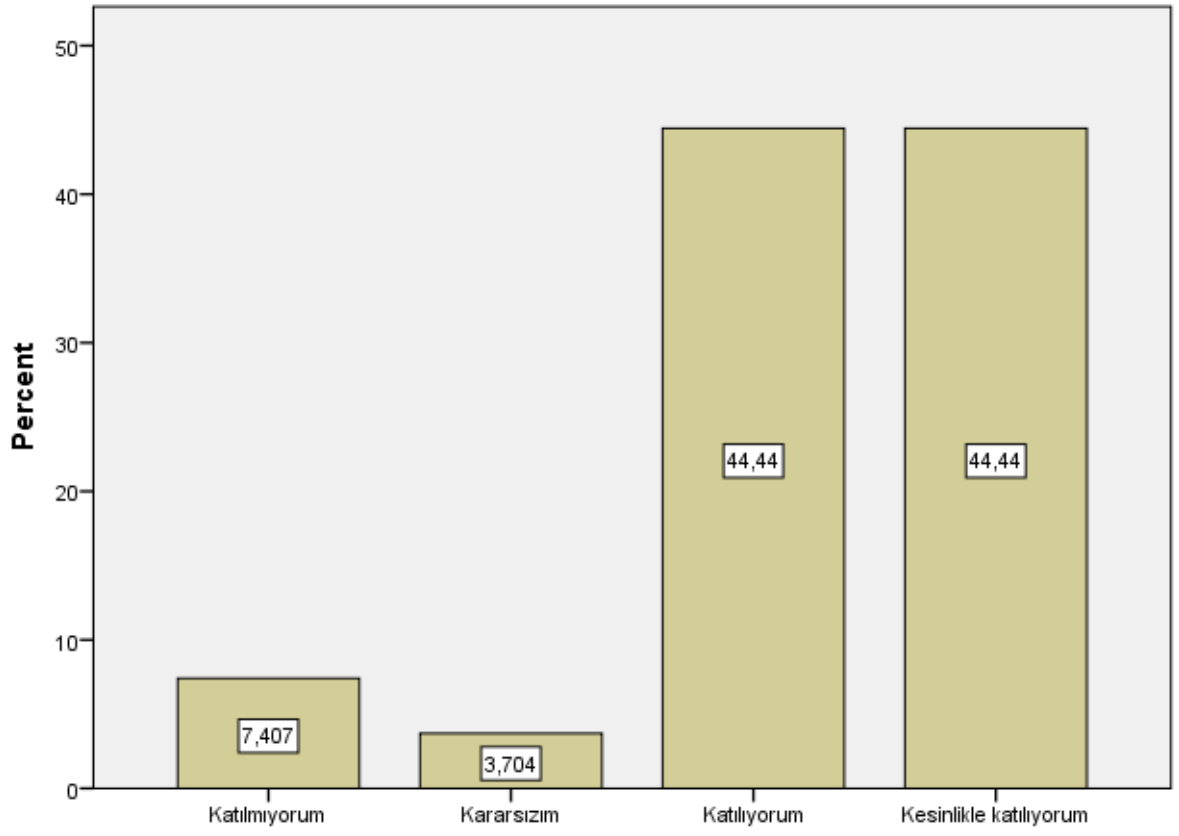
S3

S4



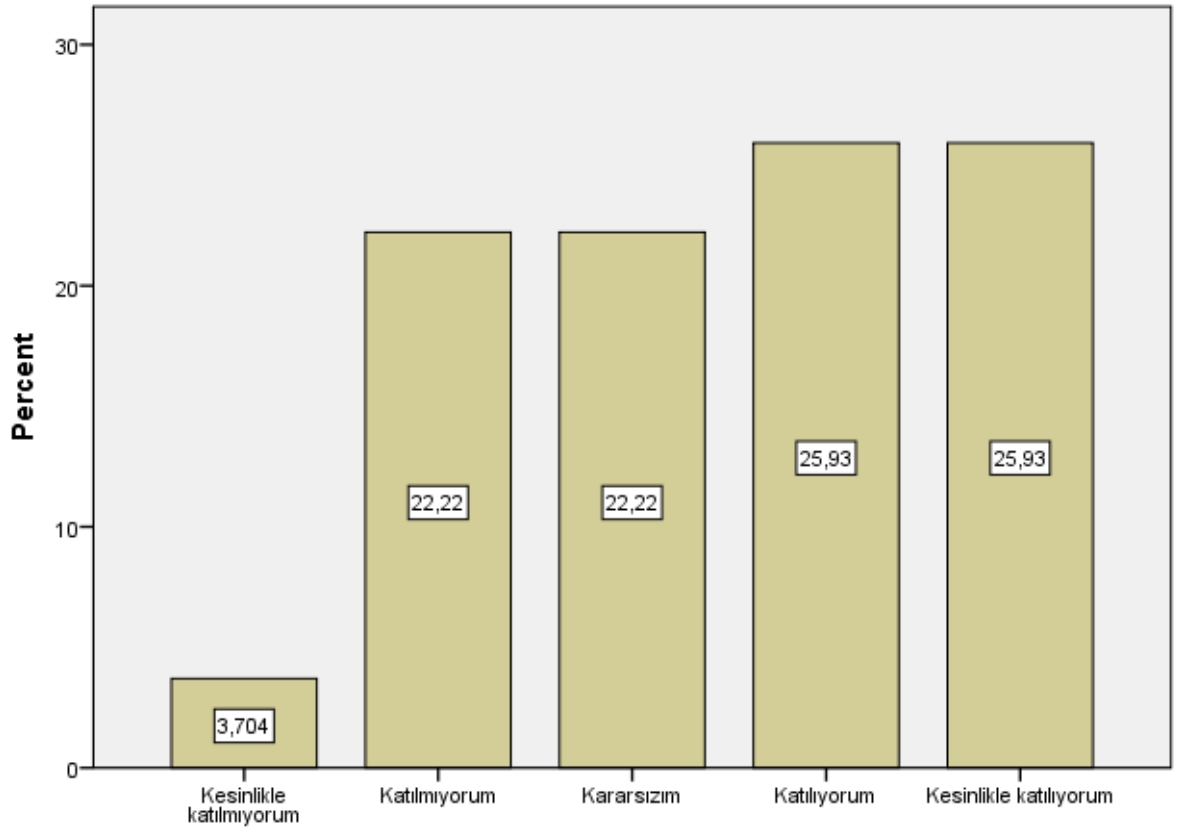
S4

S5



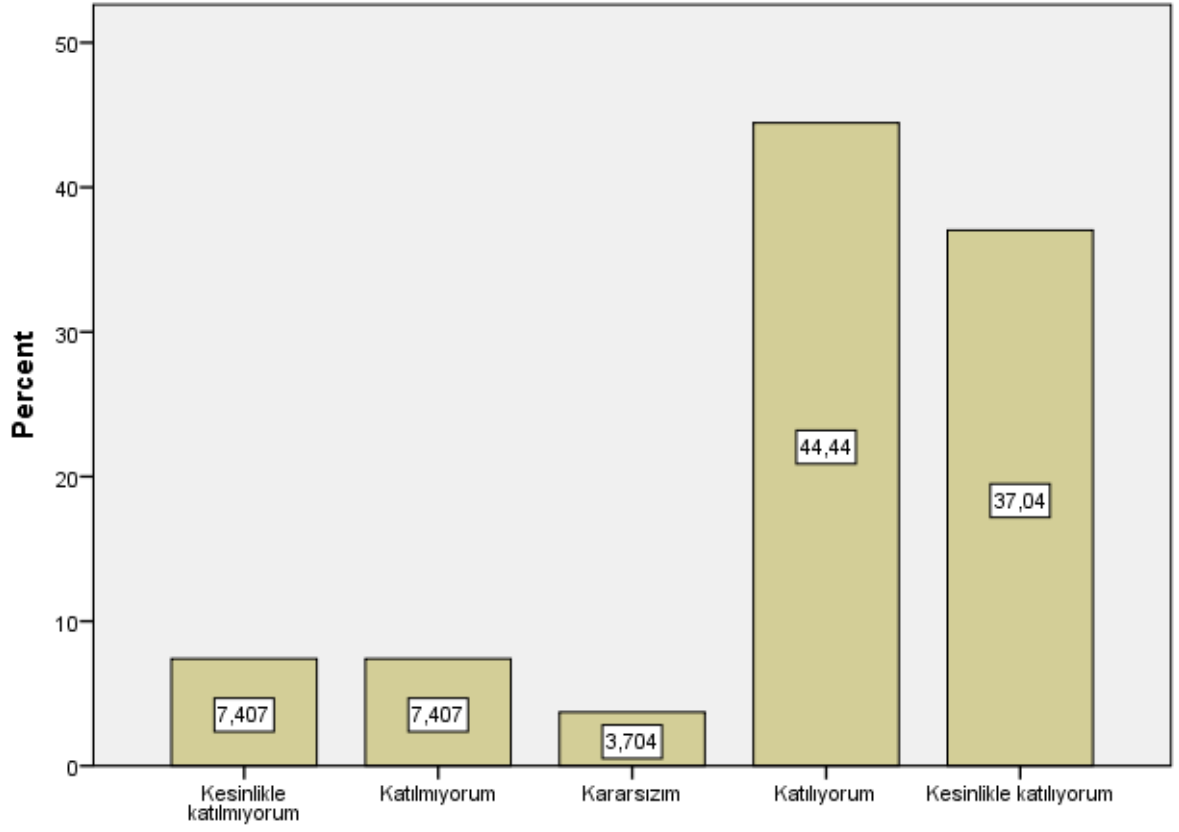
S5

S6



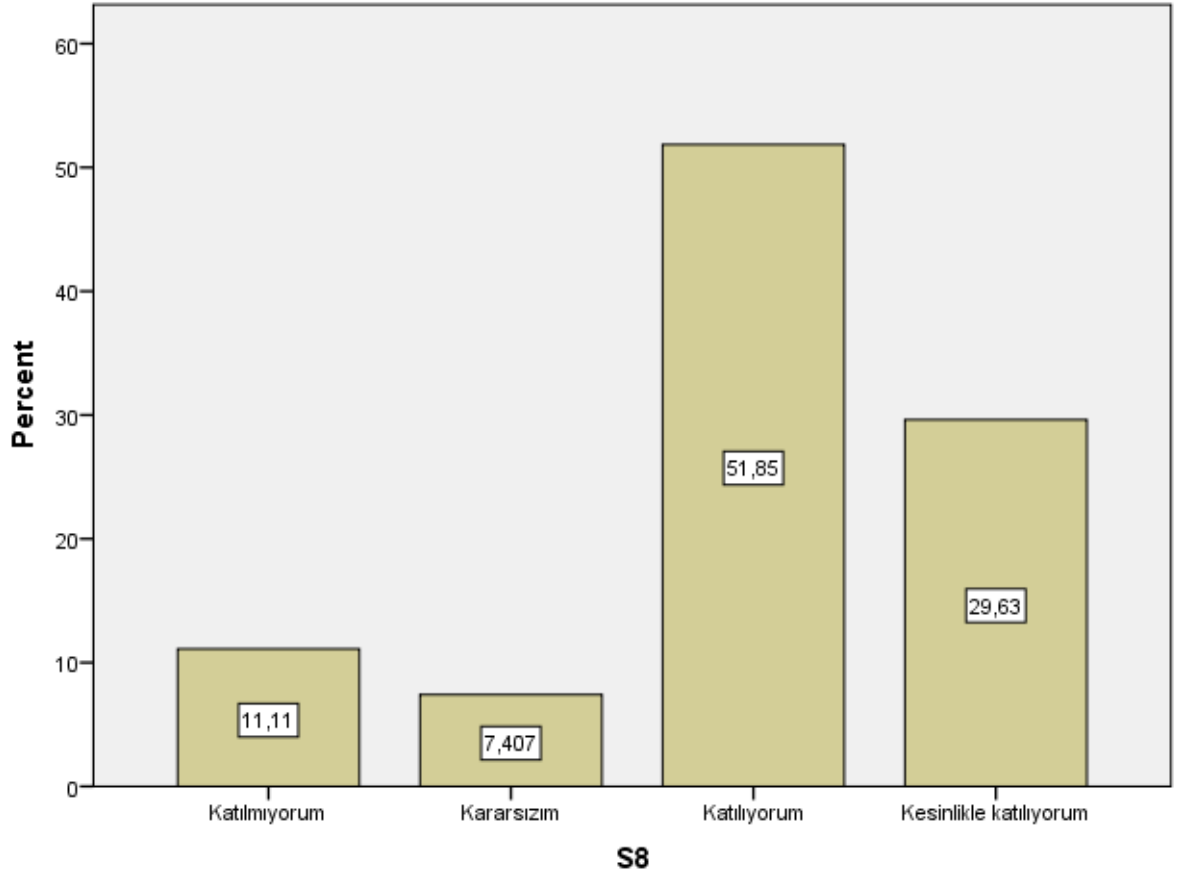
S6

S7

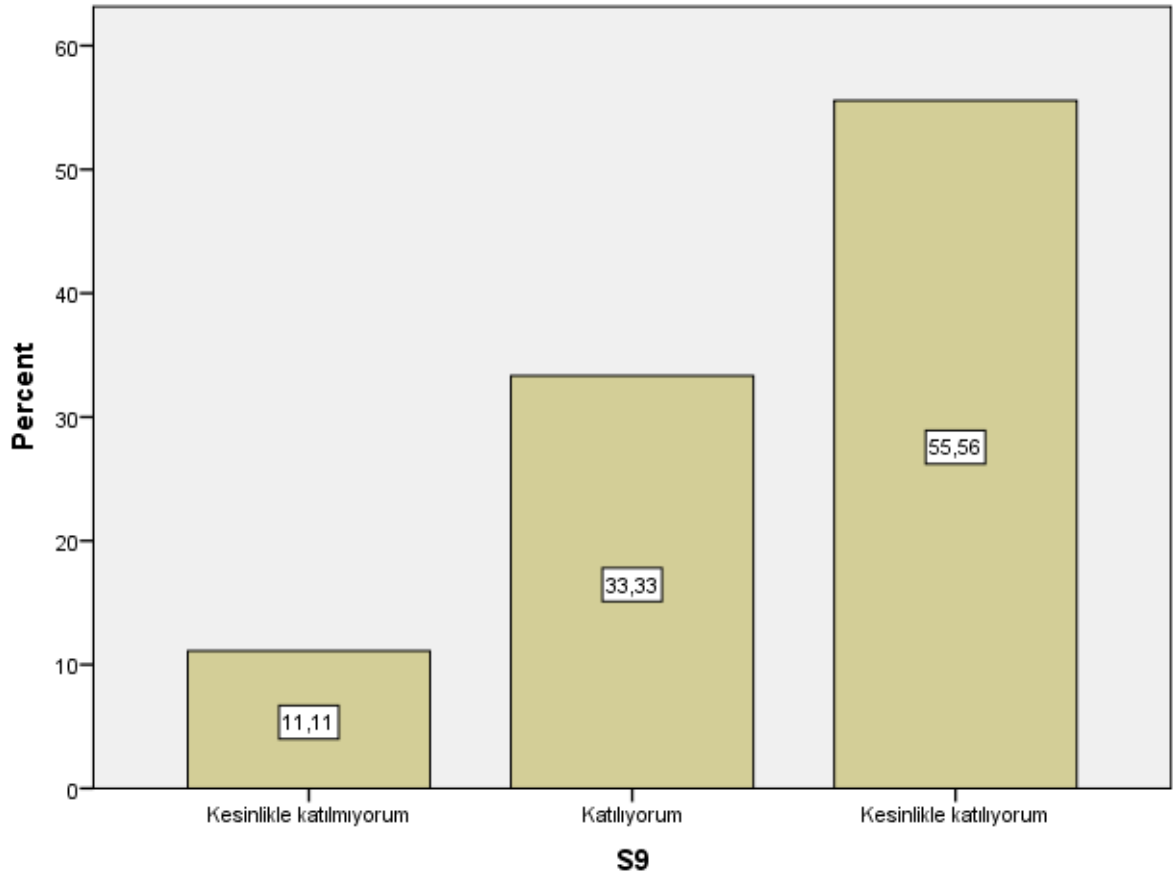


S7

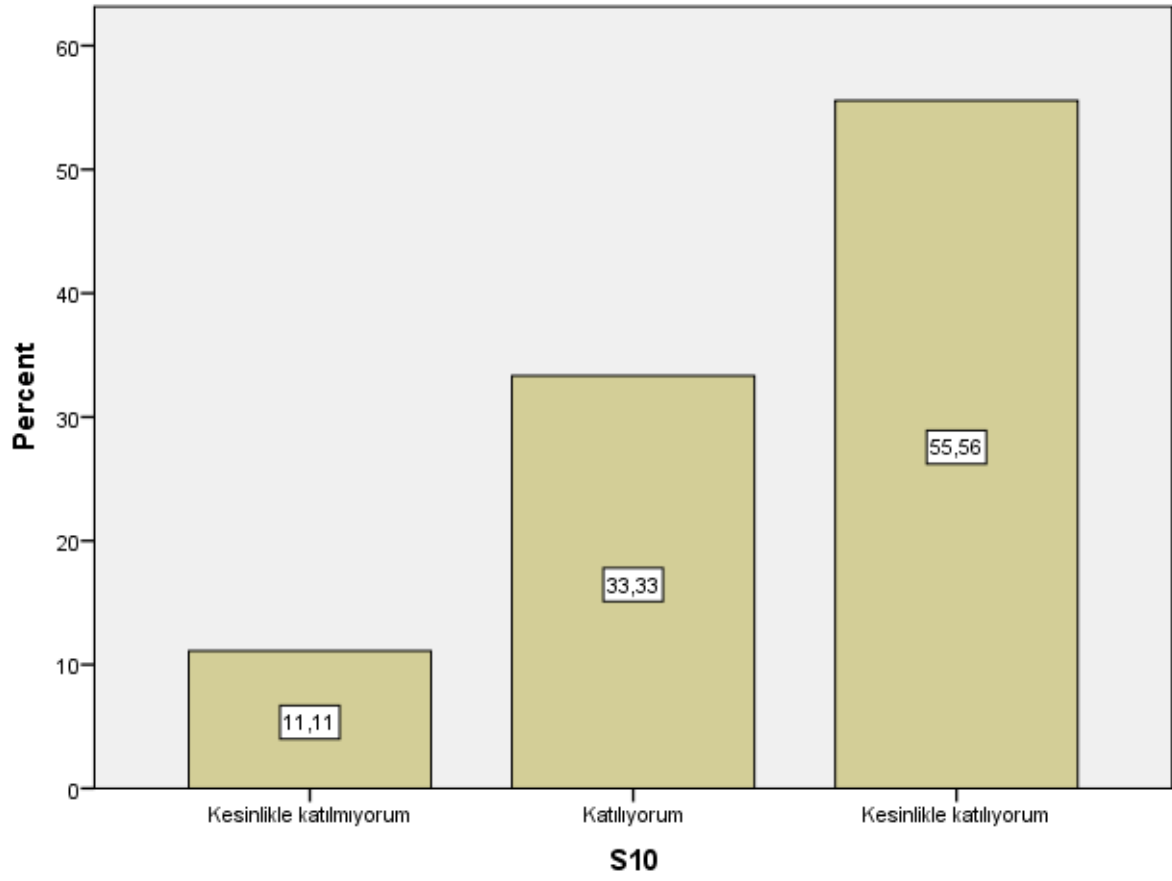
S8



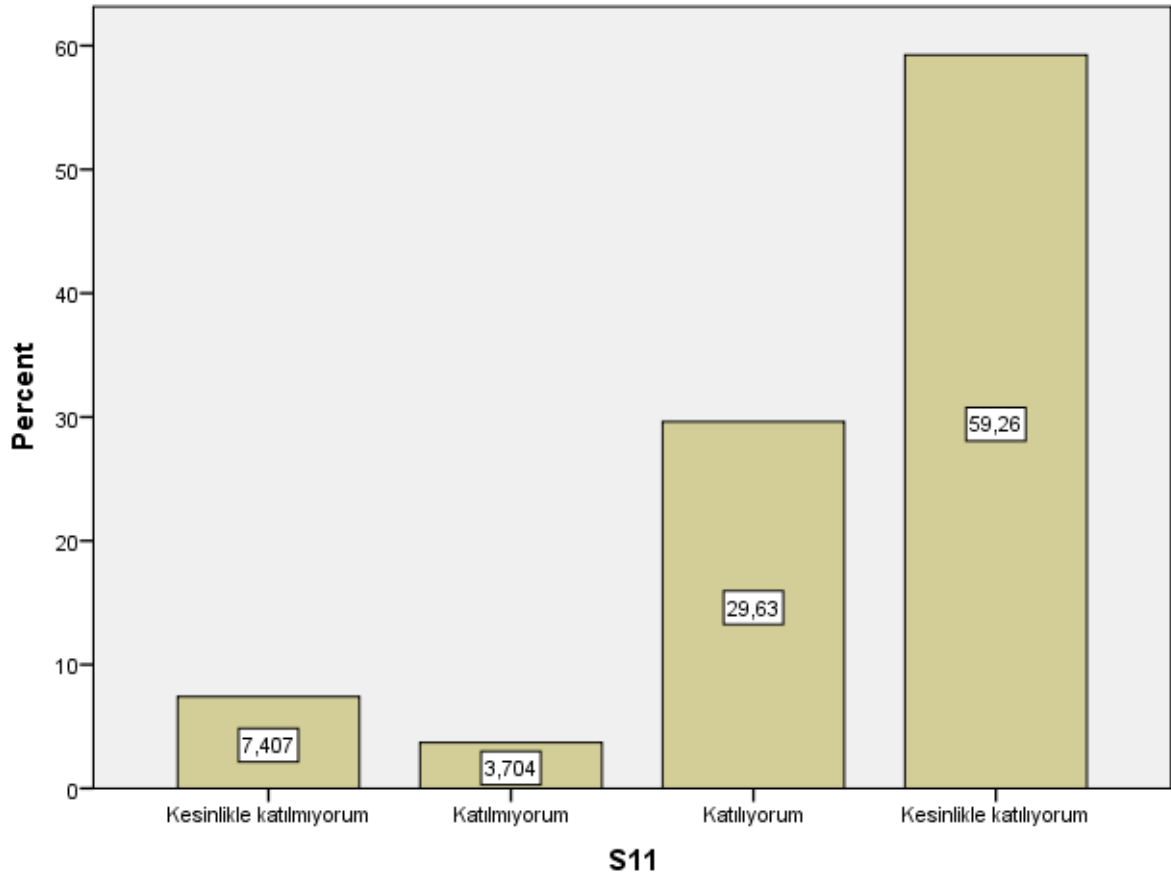
S9



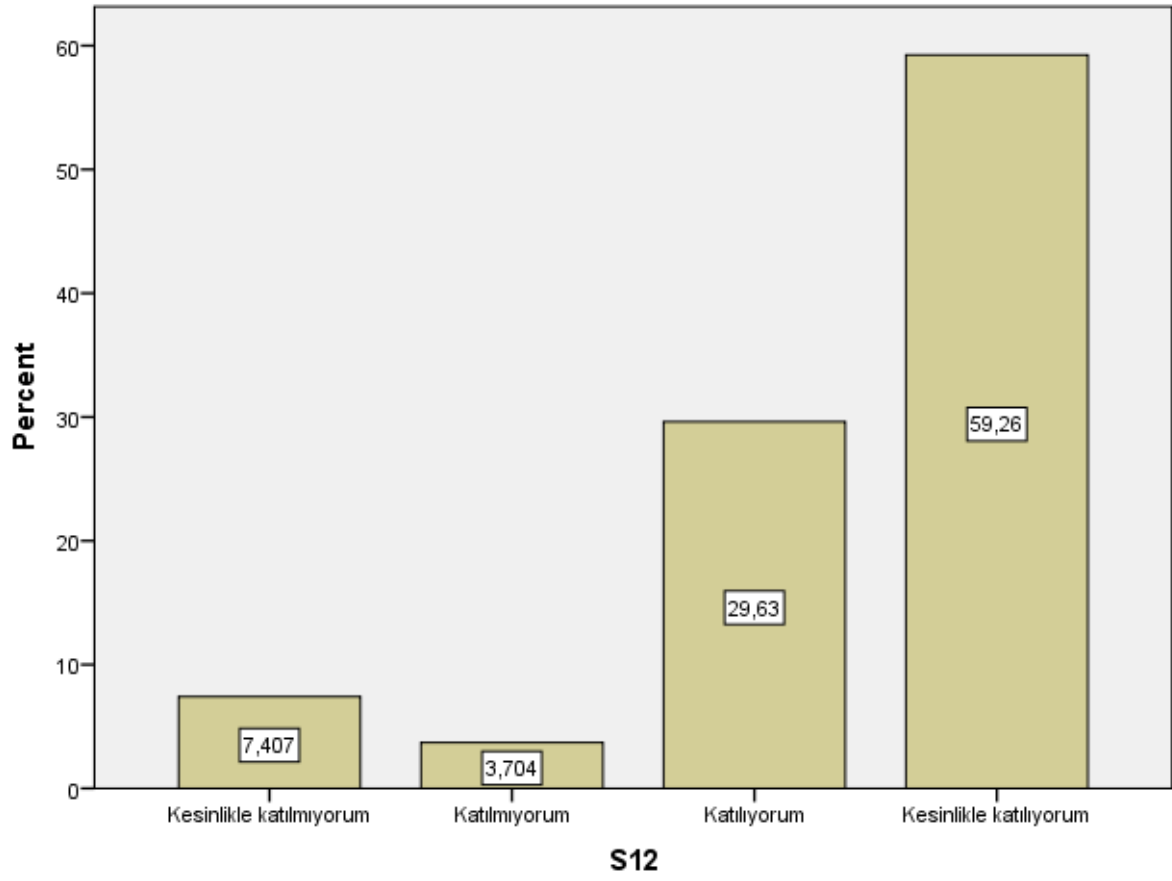
S10



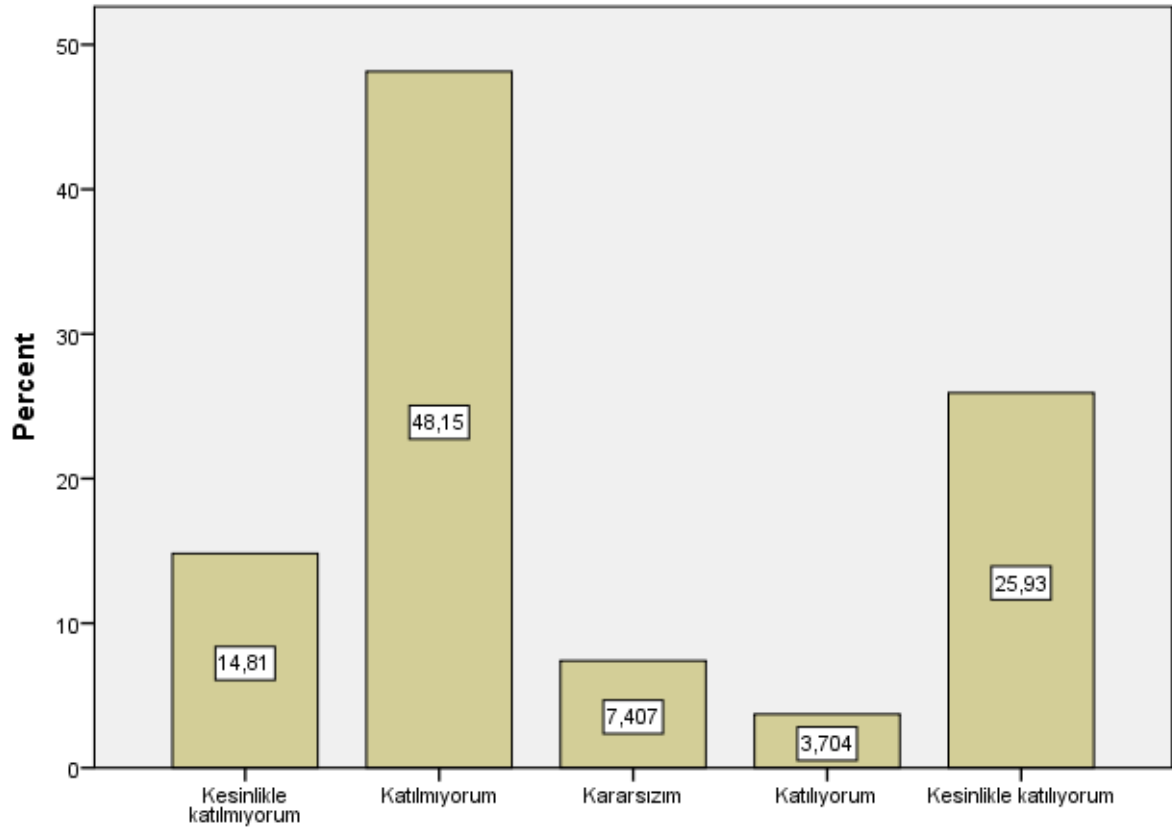
S11



S12

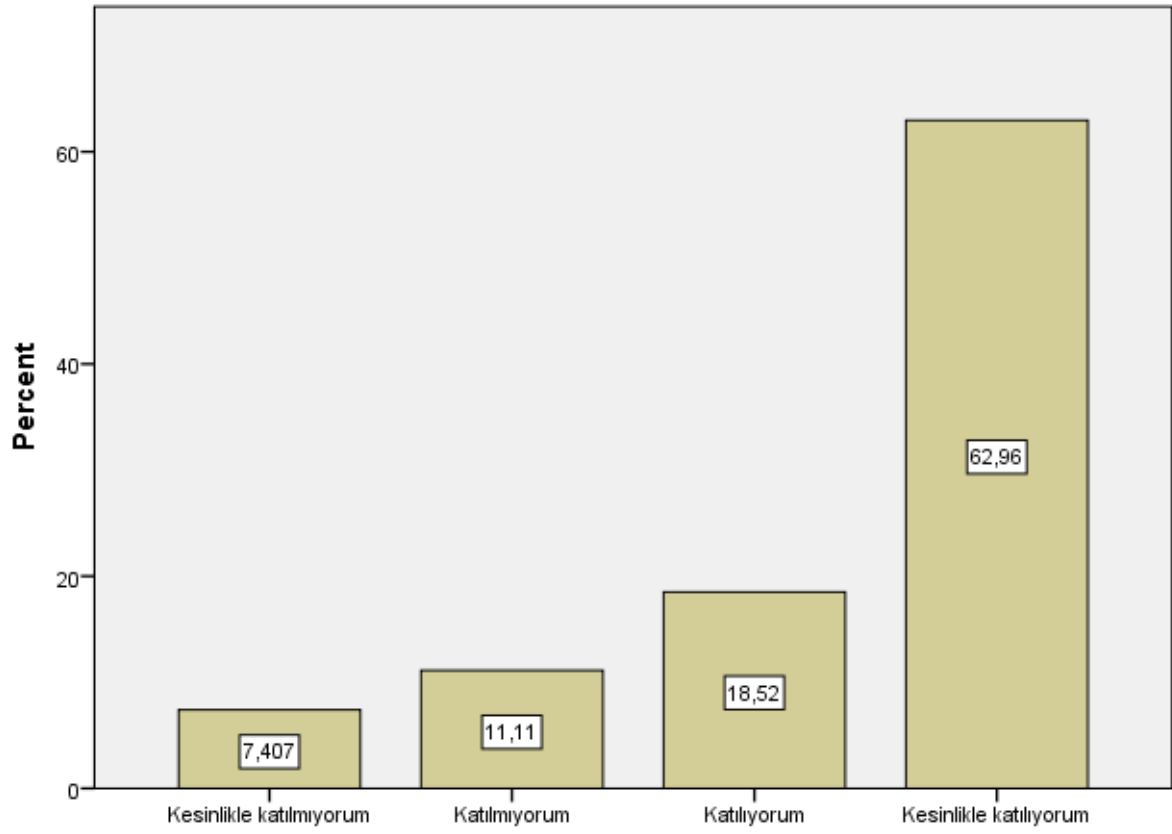


S13



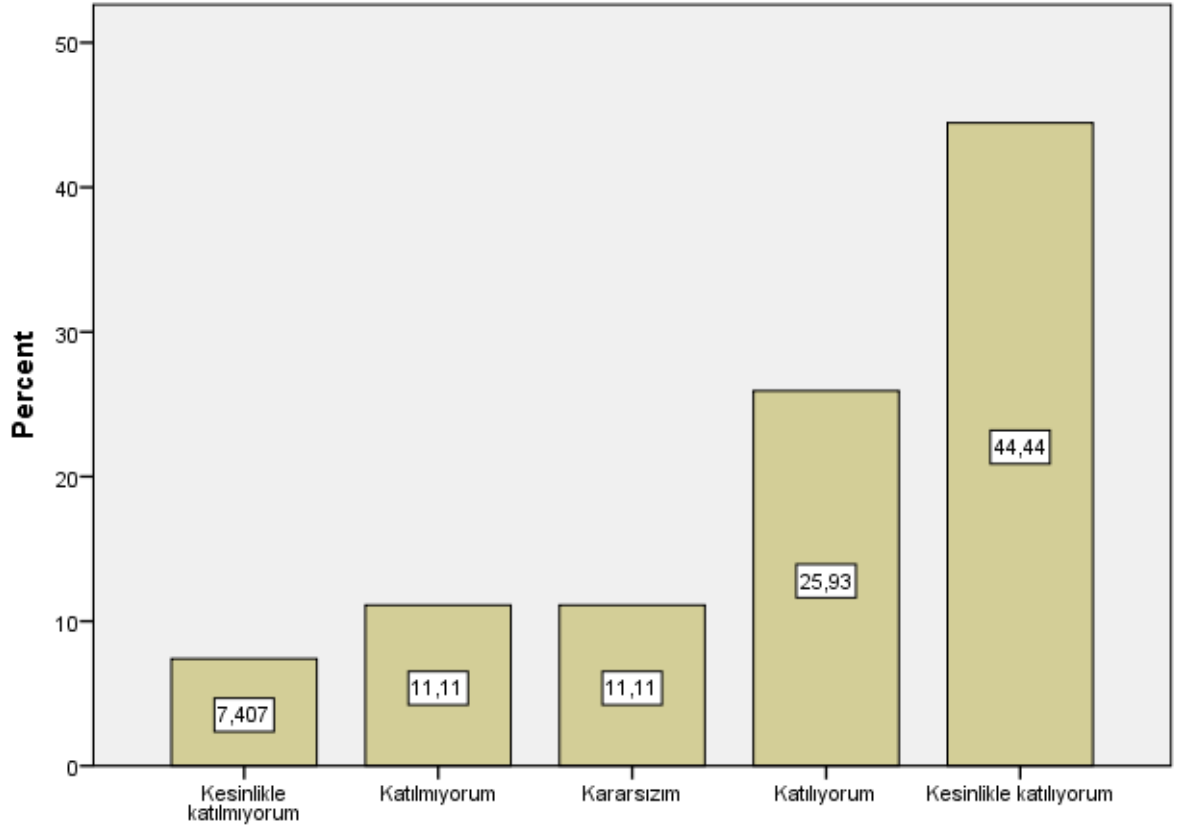
S13

S14



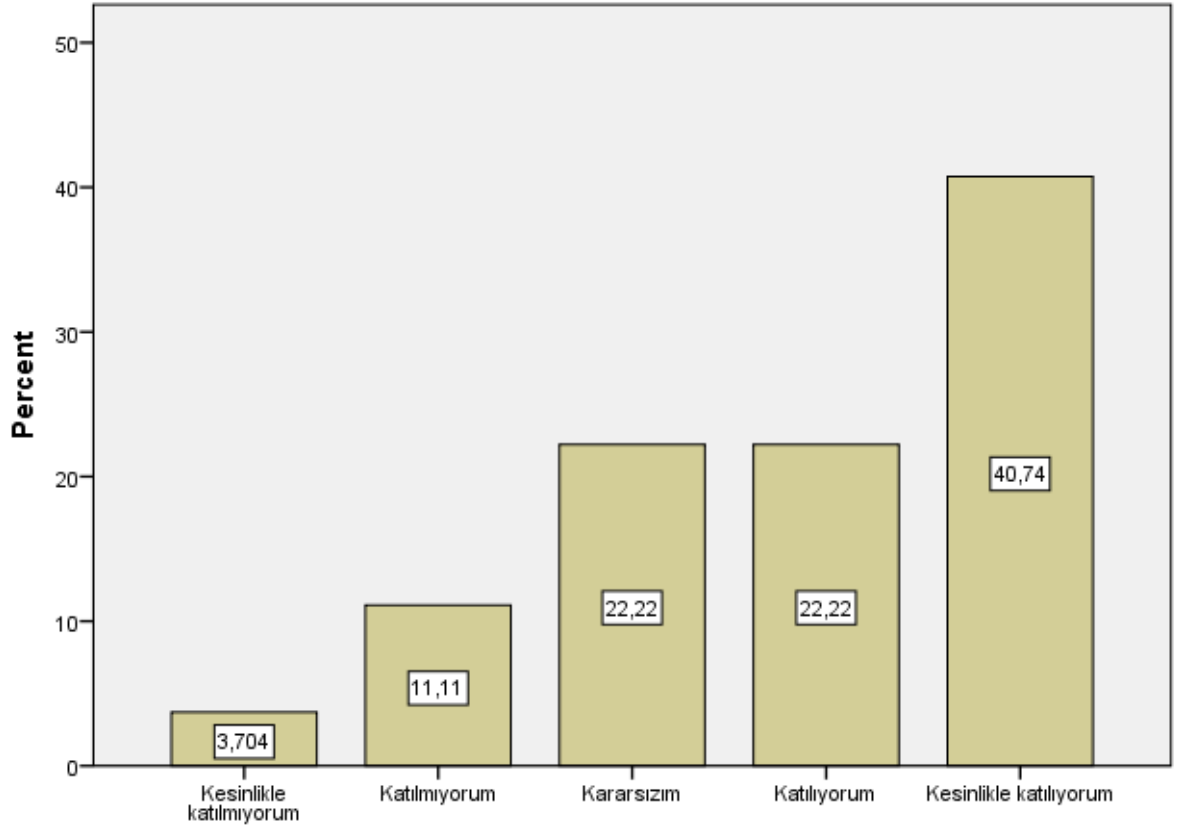
S14

S15



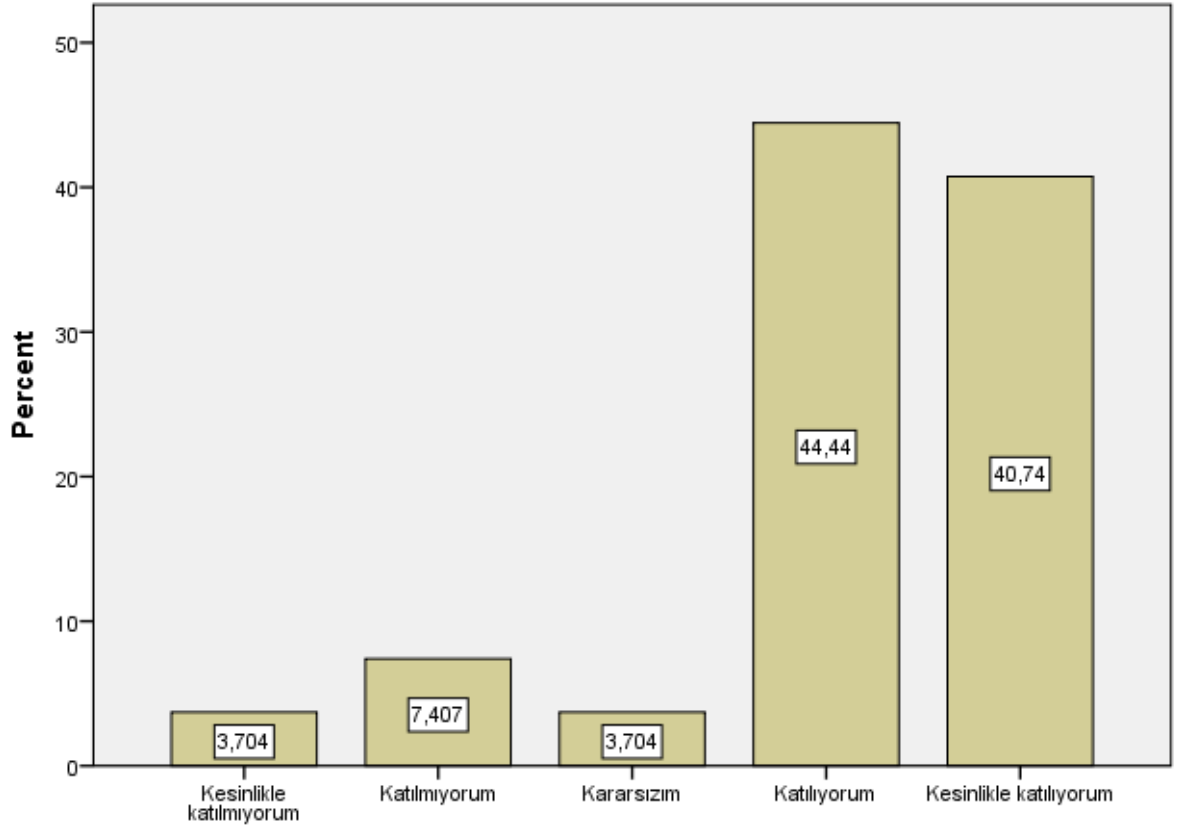
S15

S16



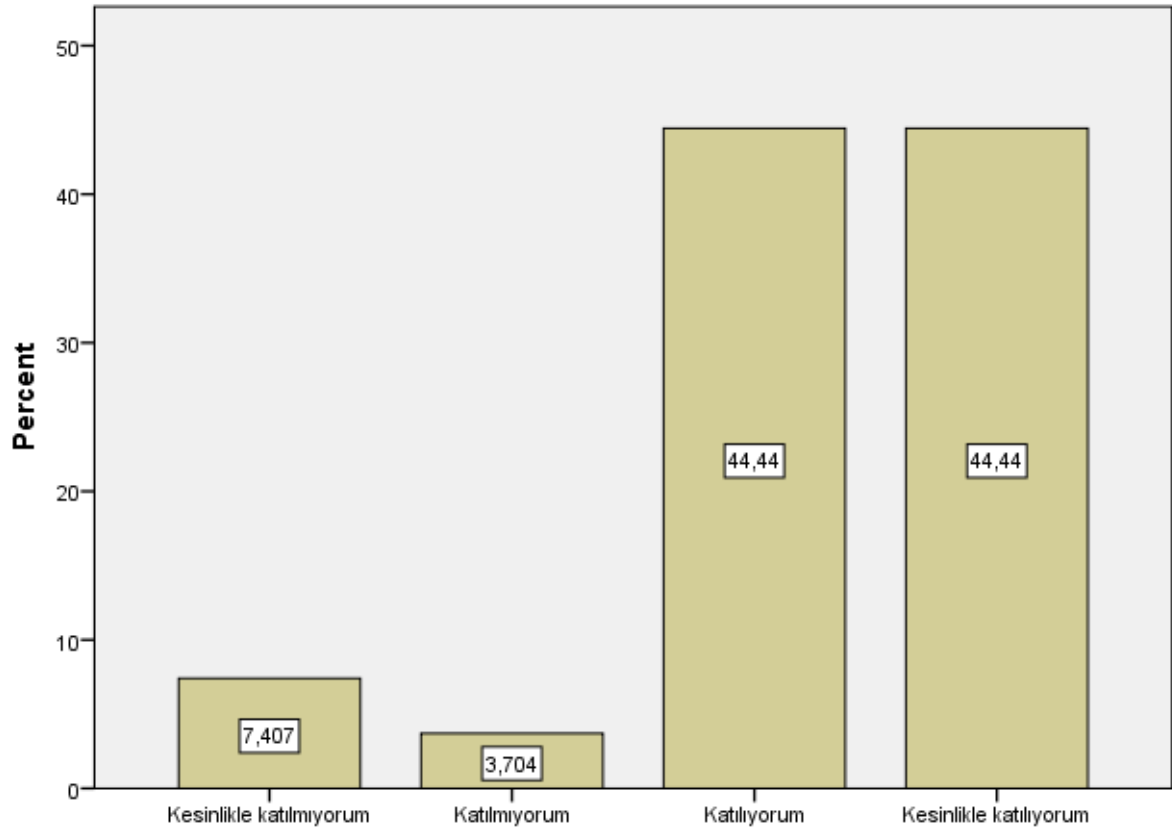
S16

S17



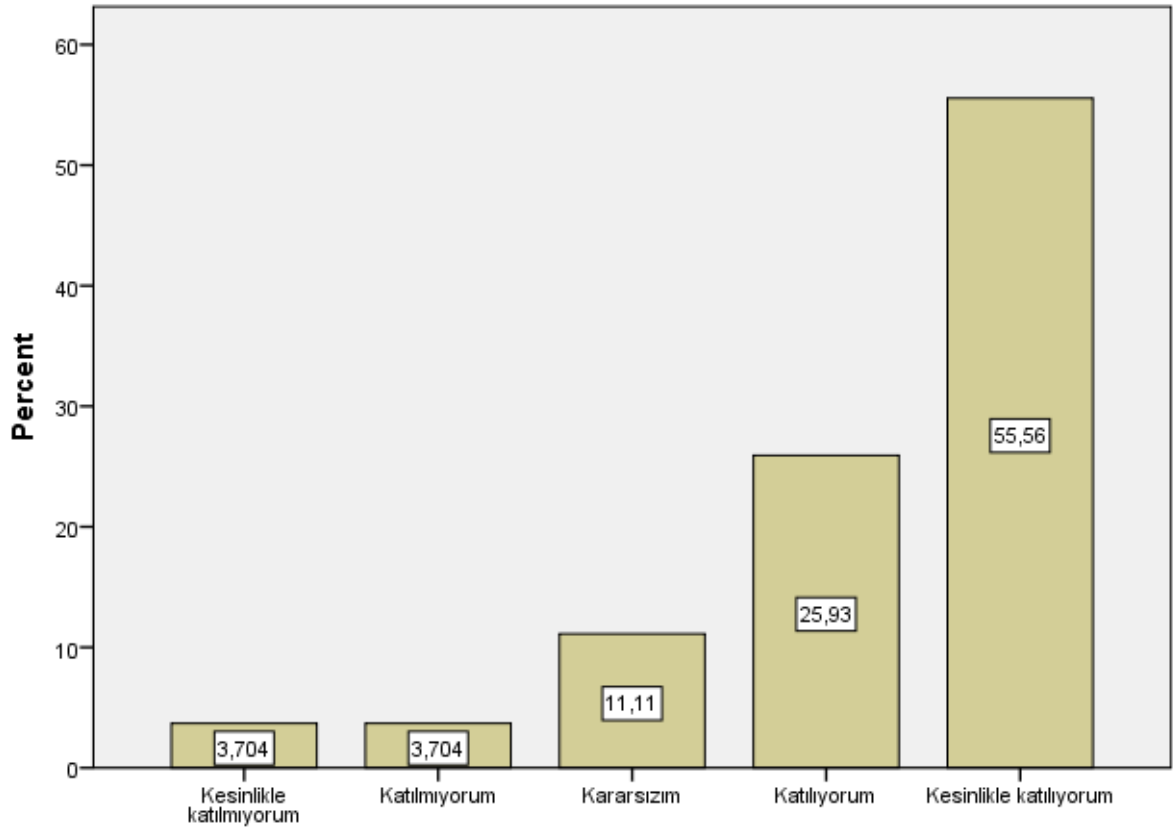
S17

S18



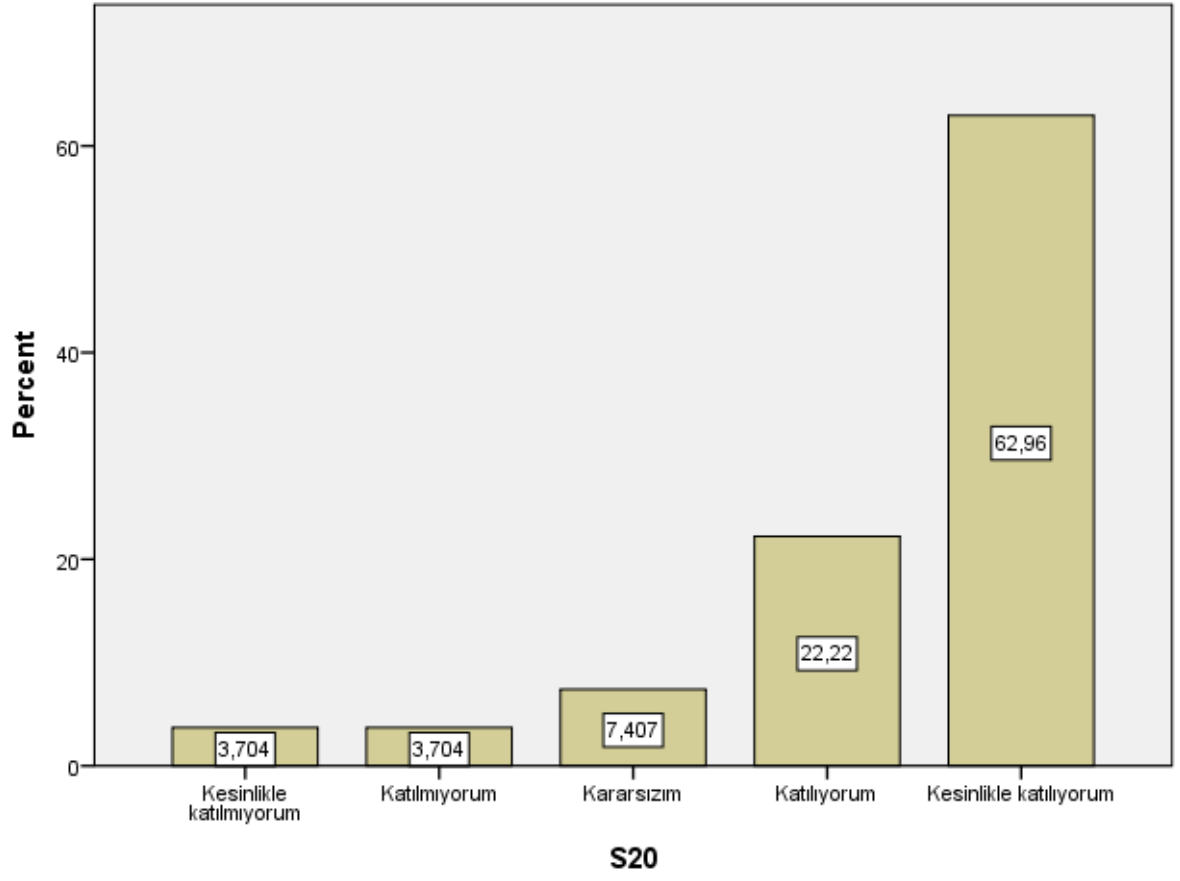
S18

S19

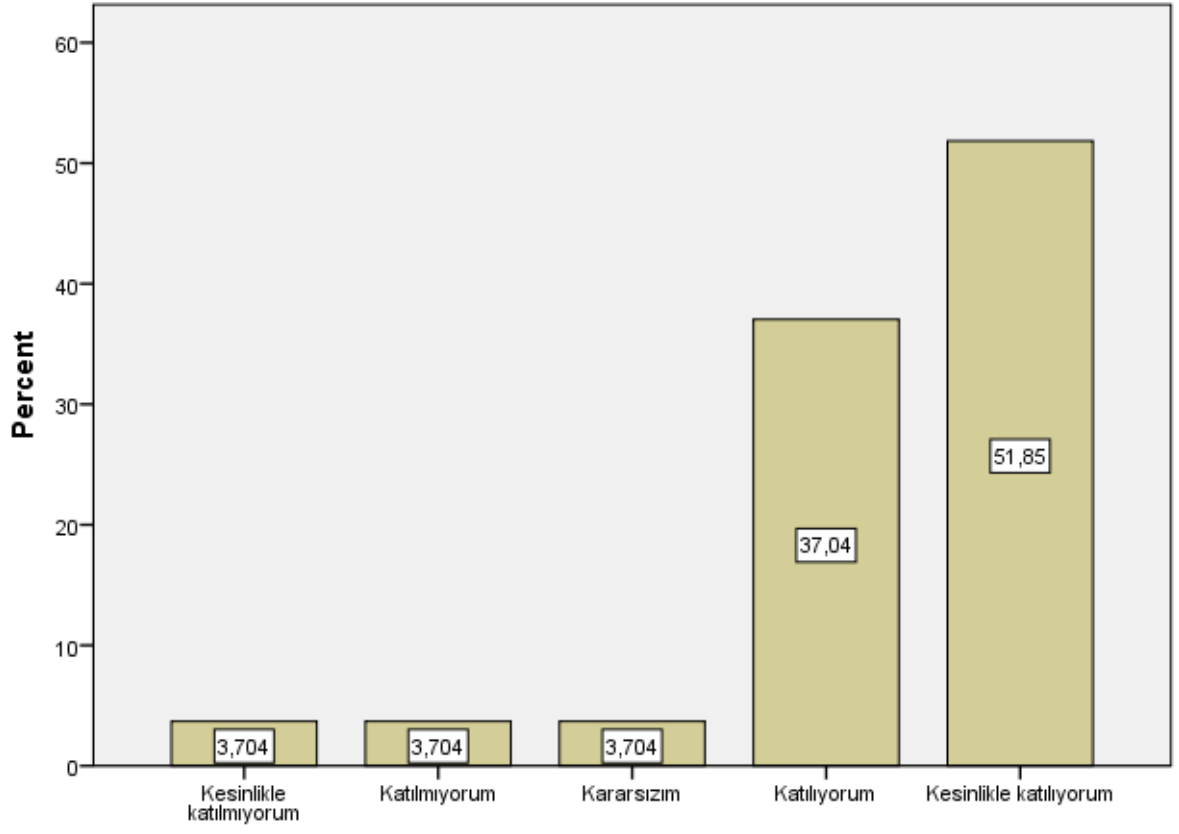


S19

S20

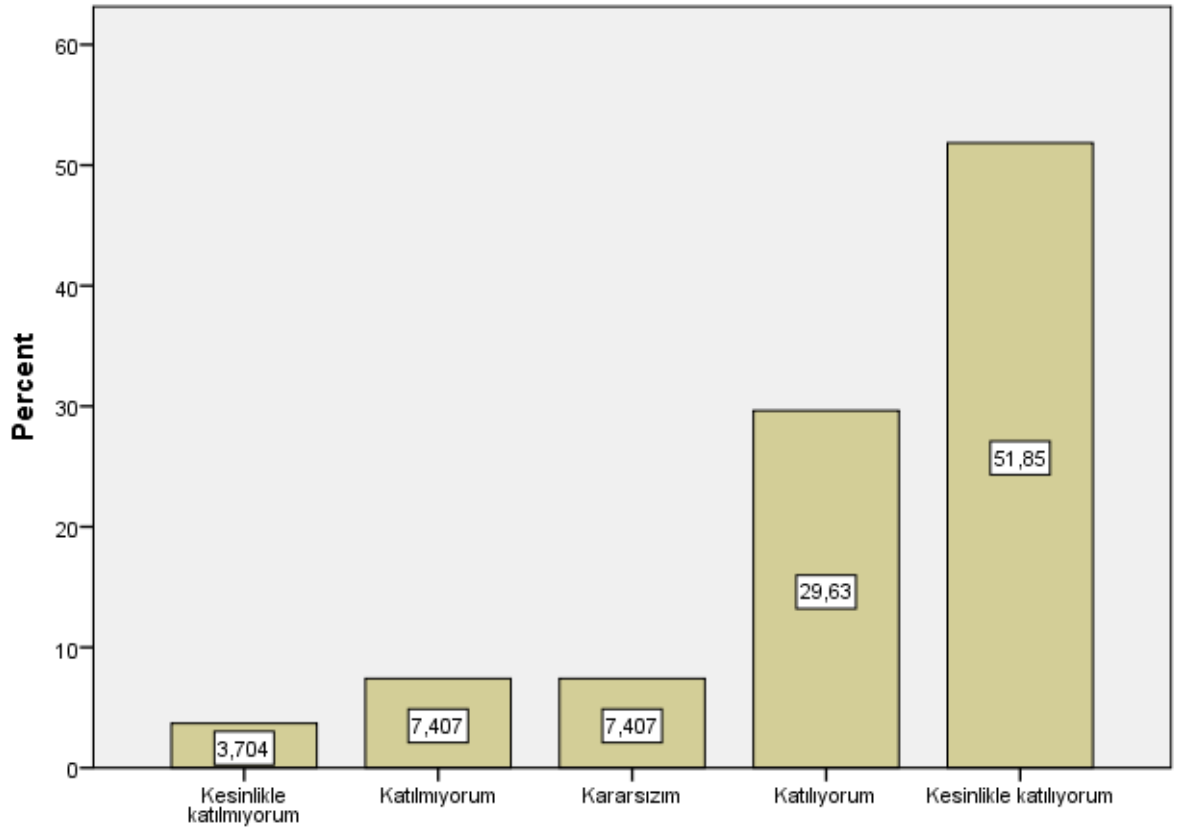


S21



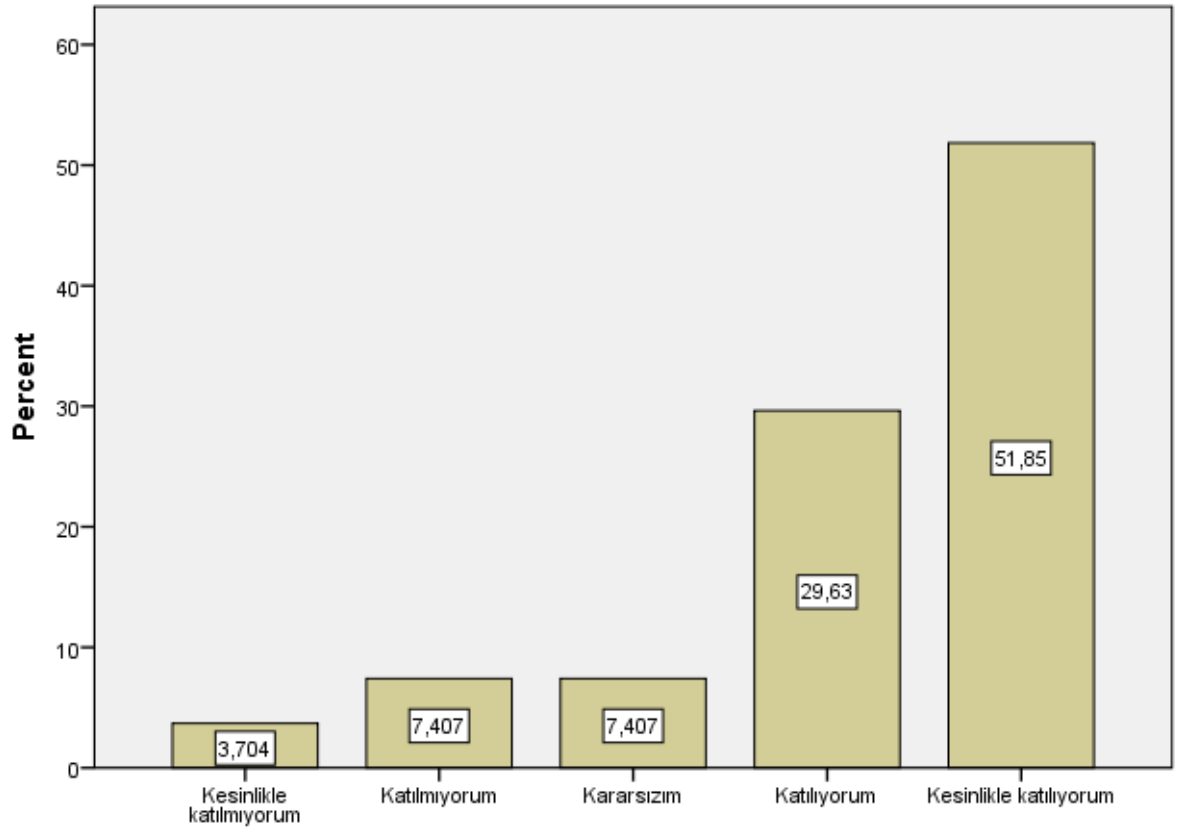
S21

S22



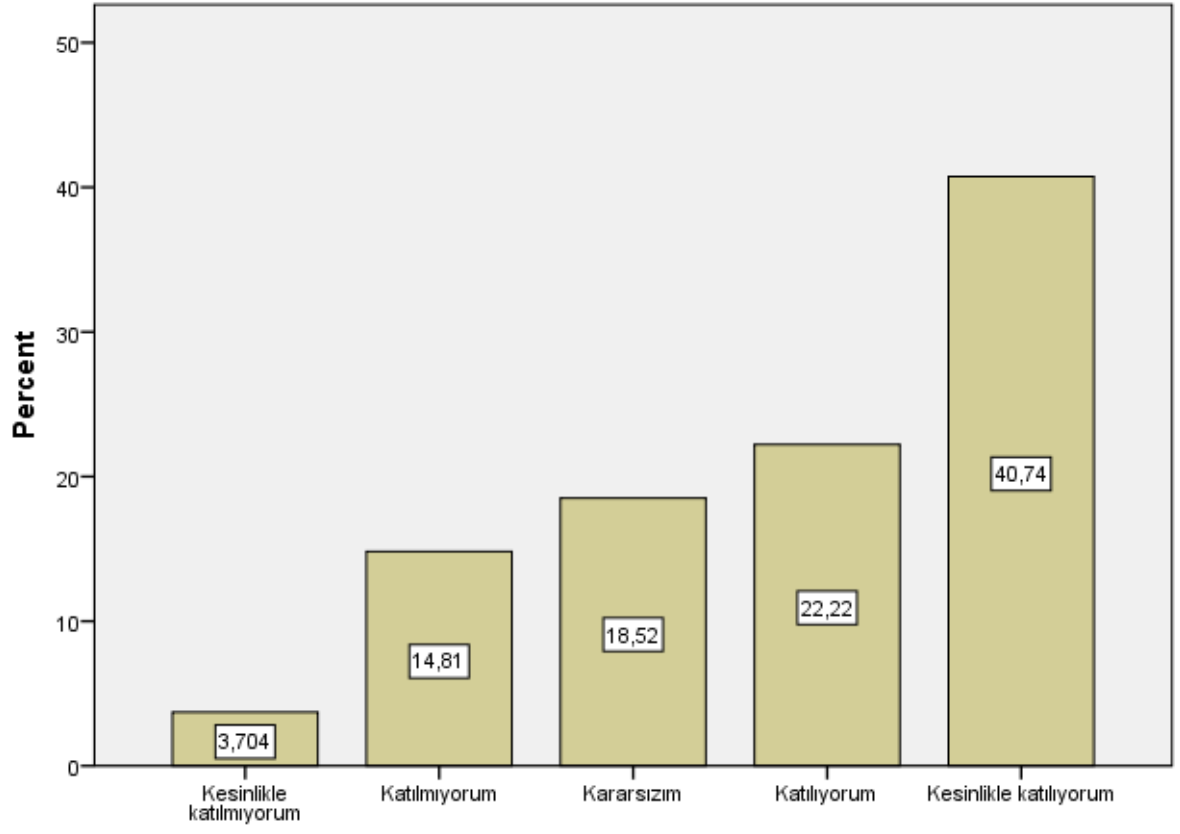
S22

S23



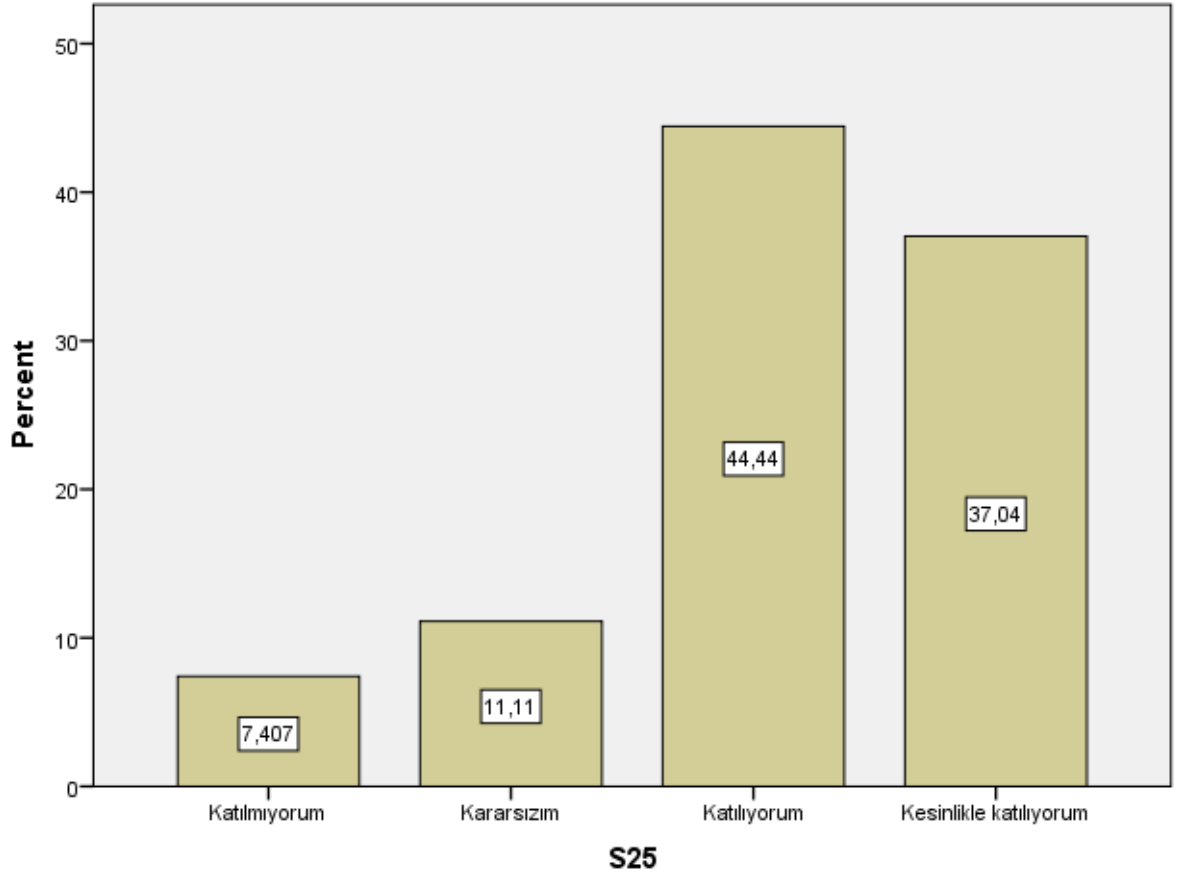
S23

S24

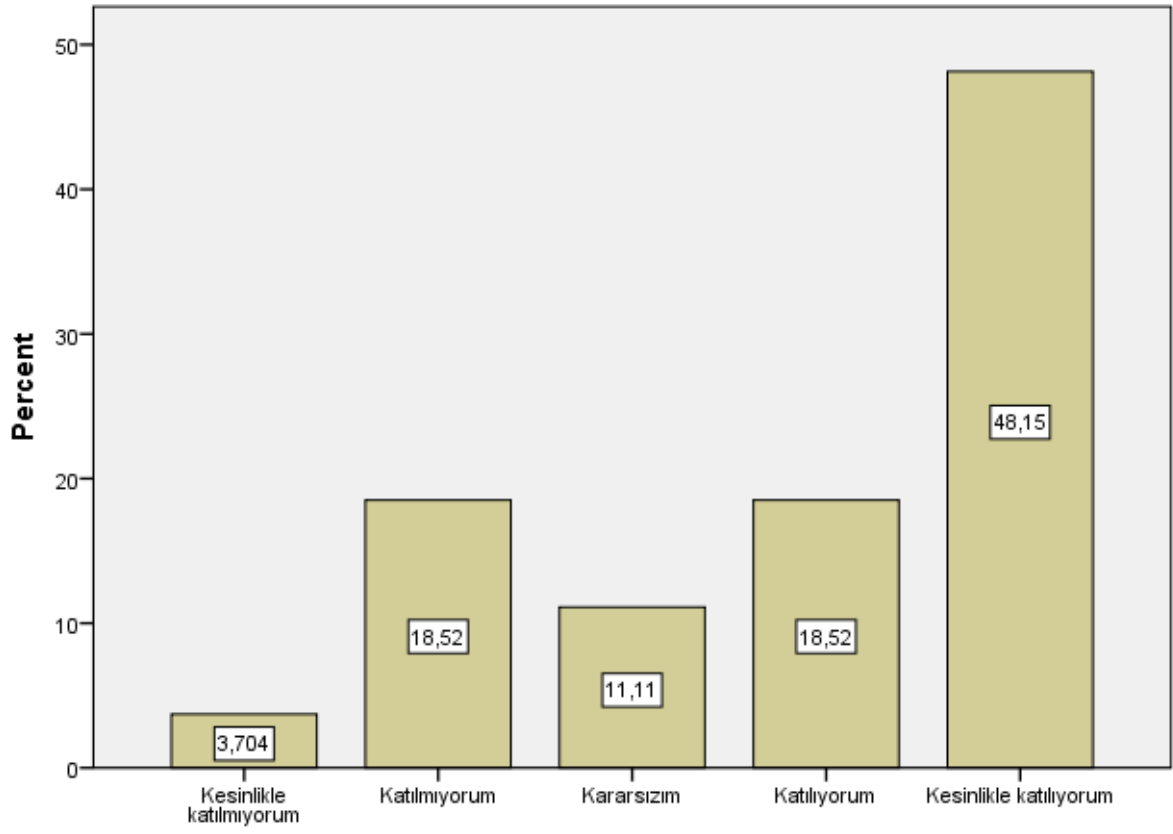


S24

S25

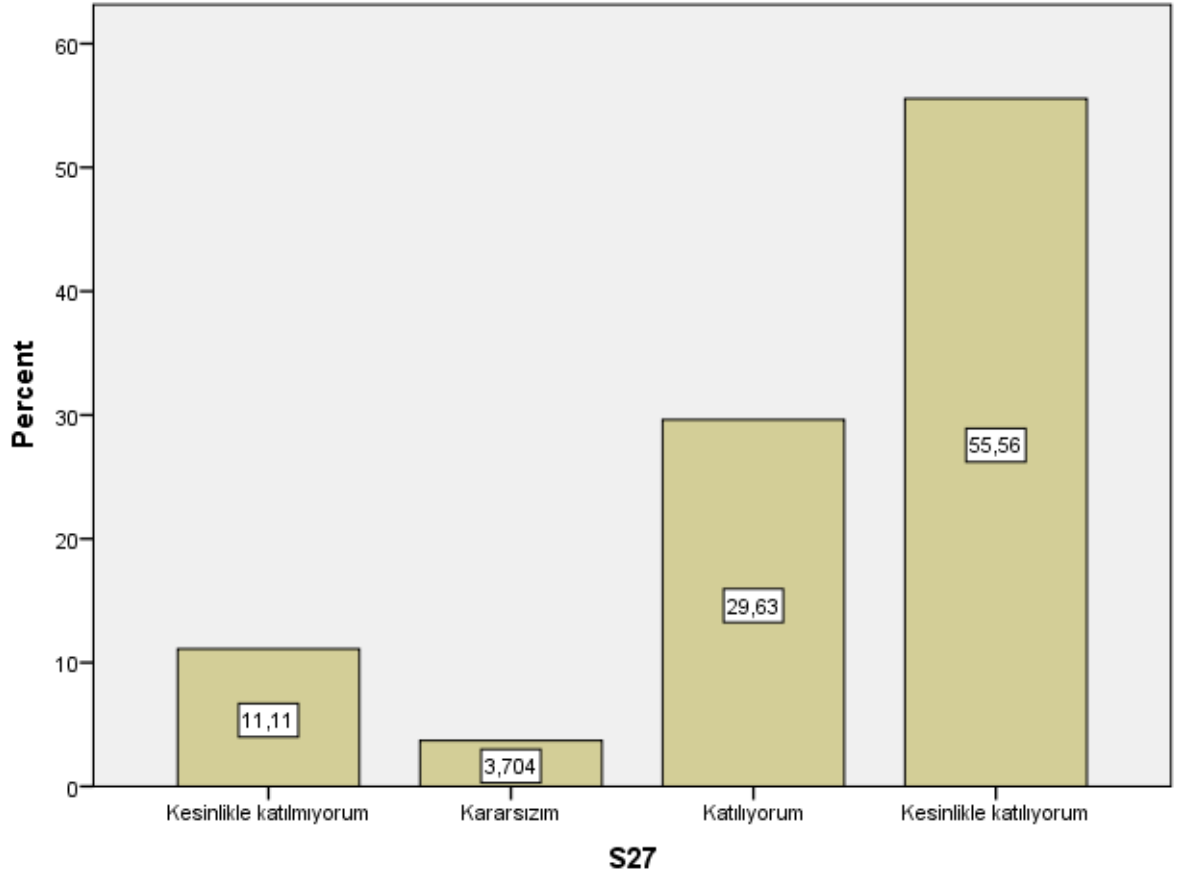


S26

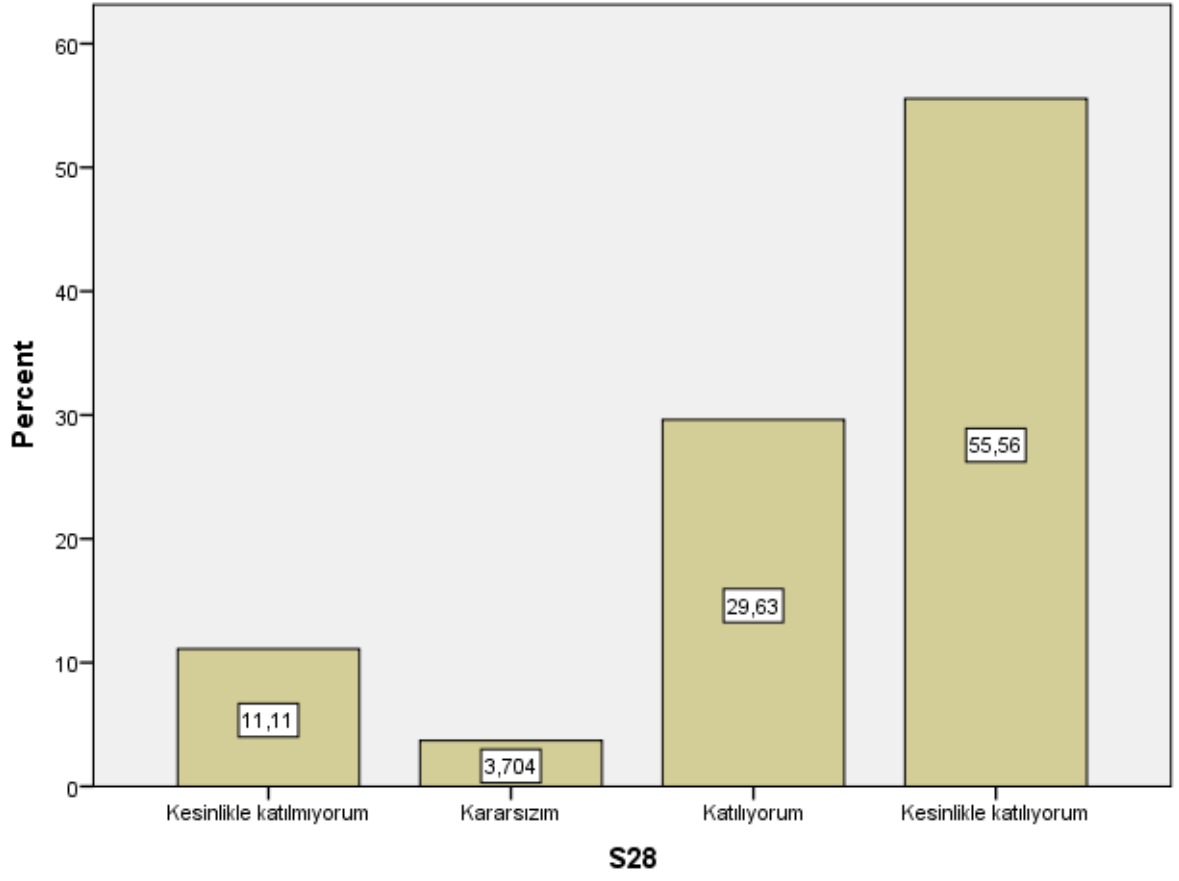


S26

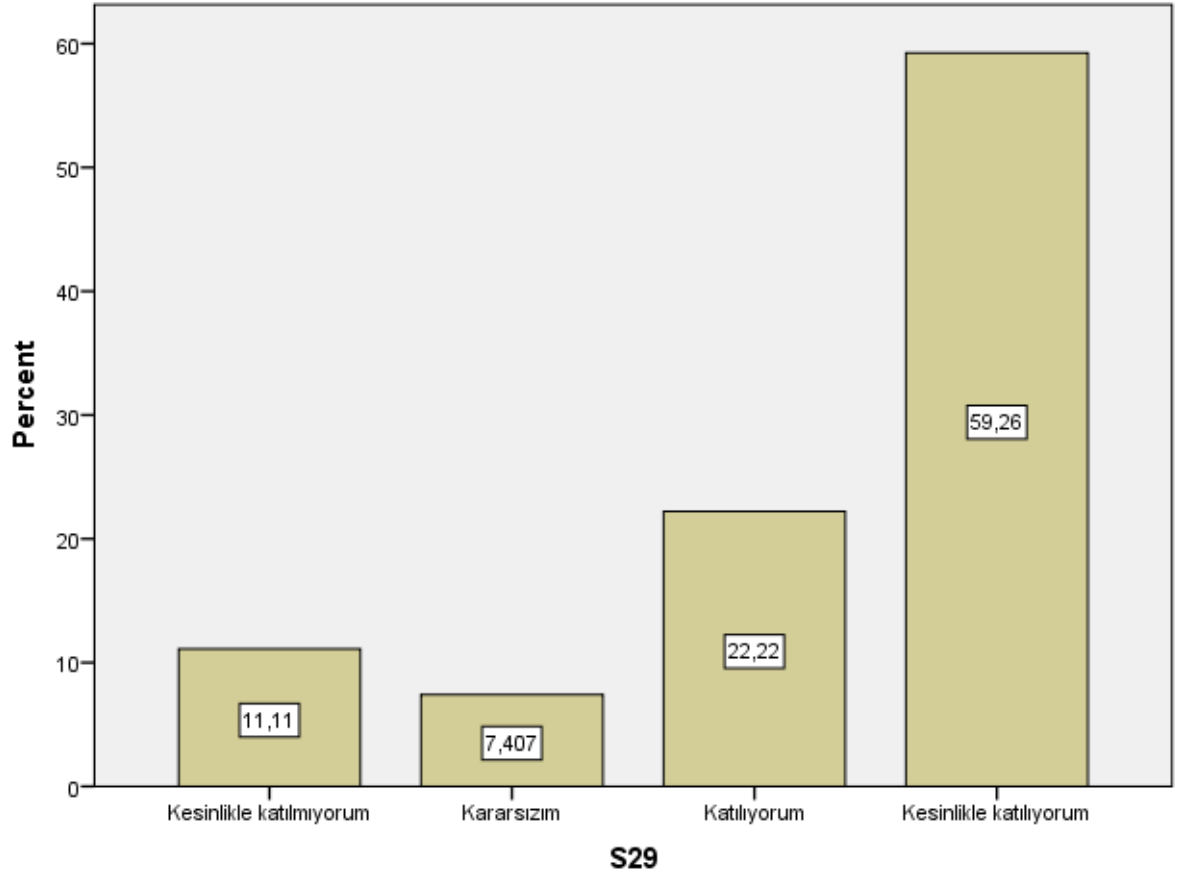
S27



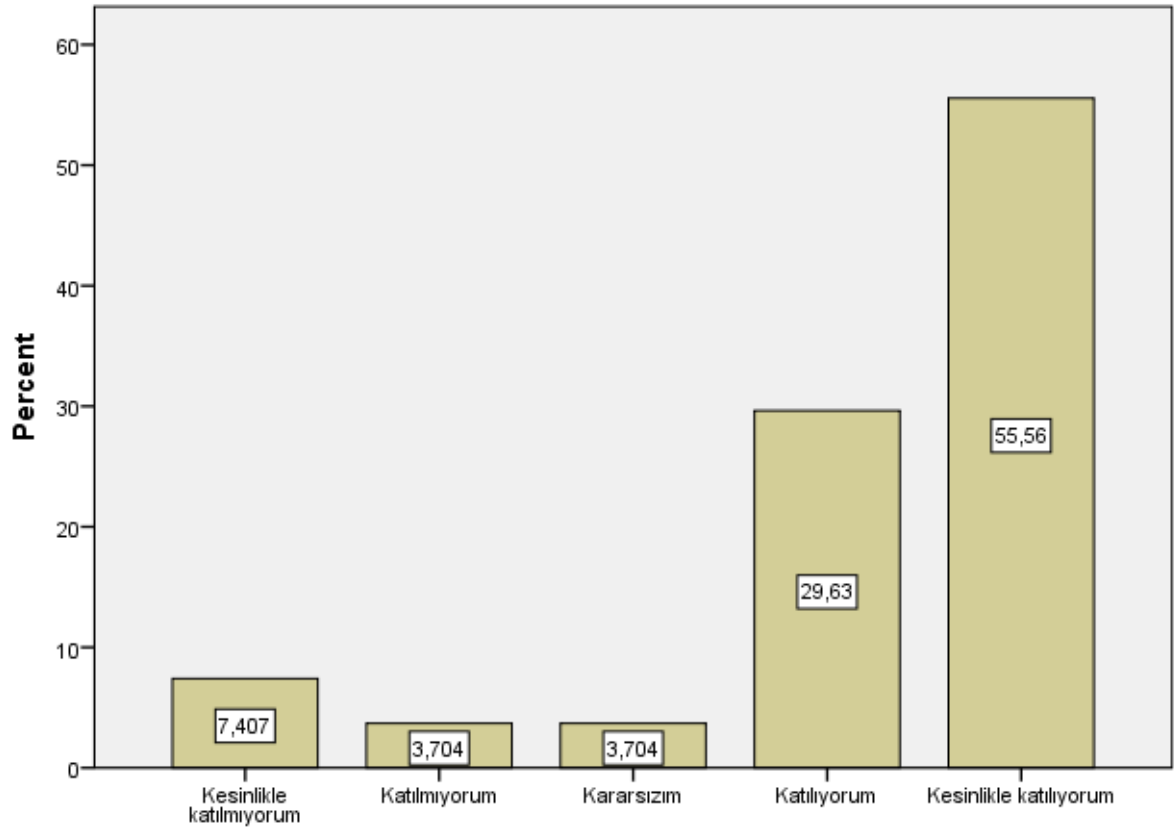
S28



S29

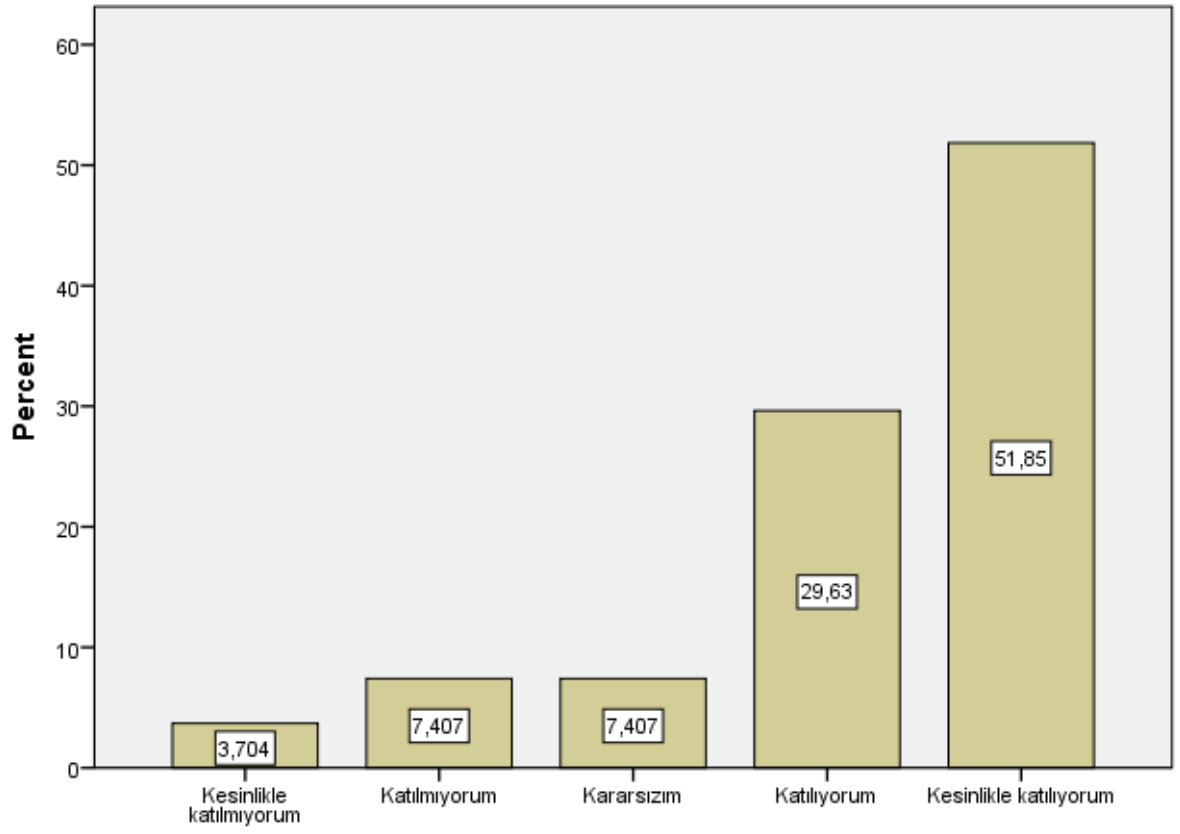


S30



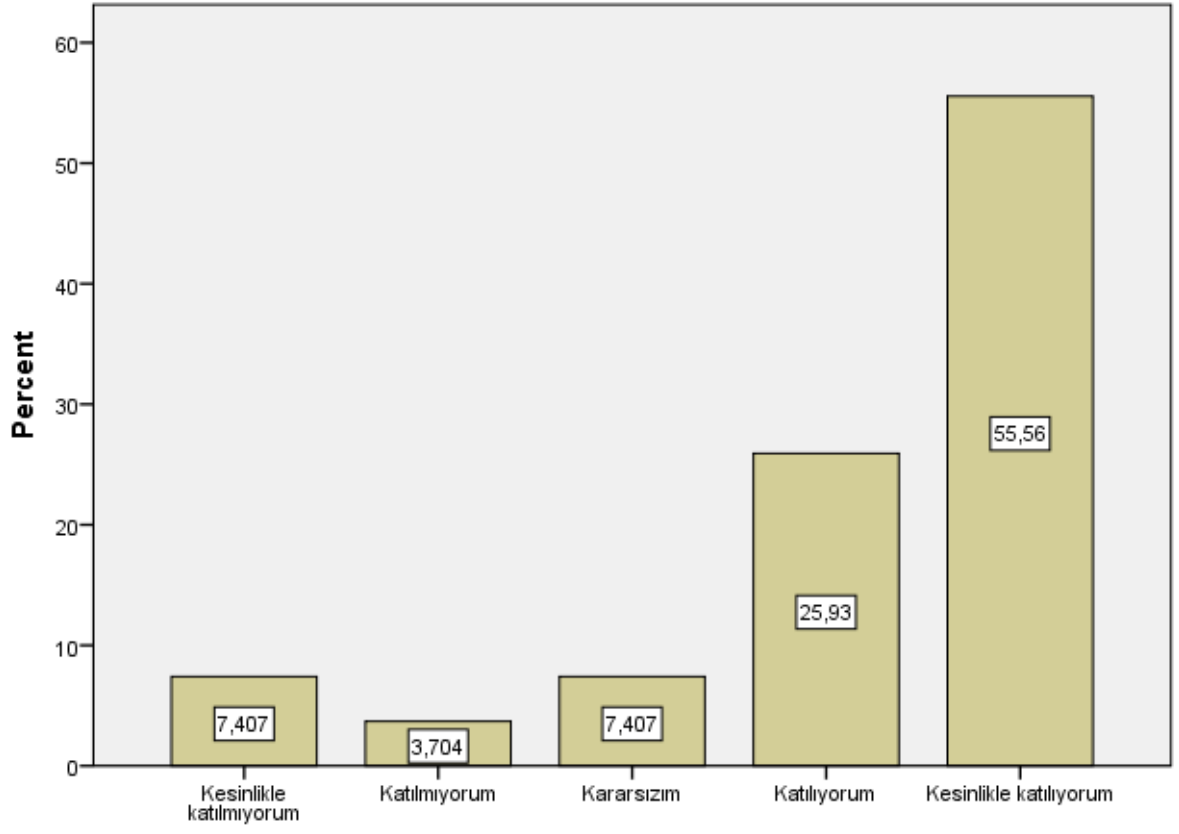
S30

S31



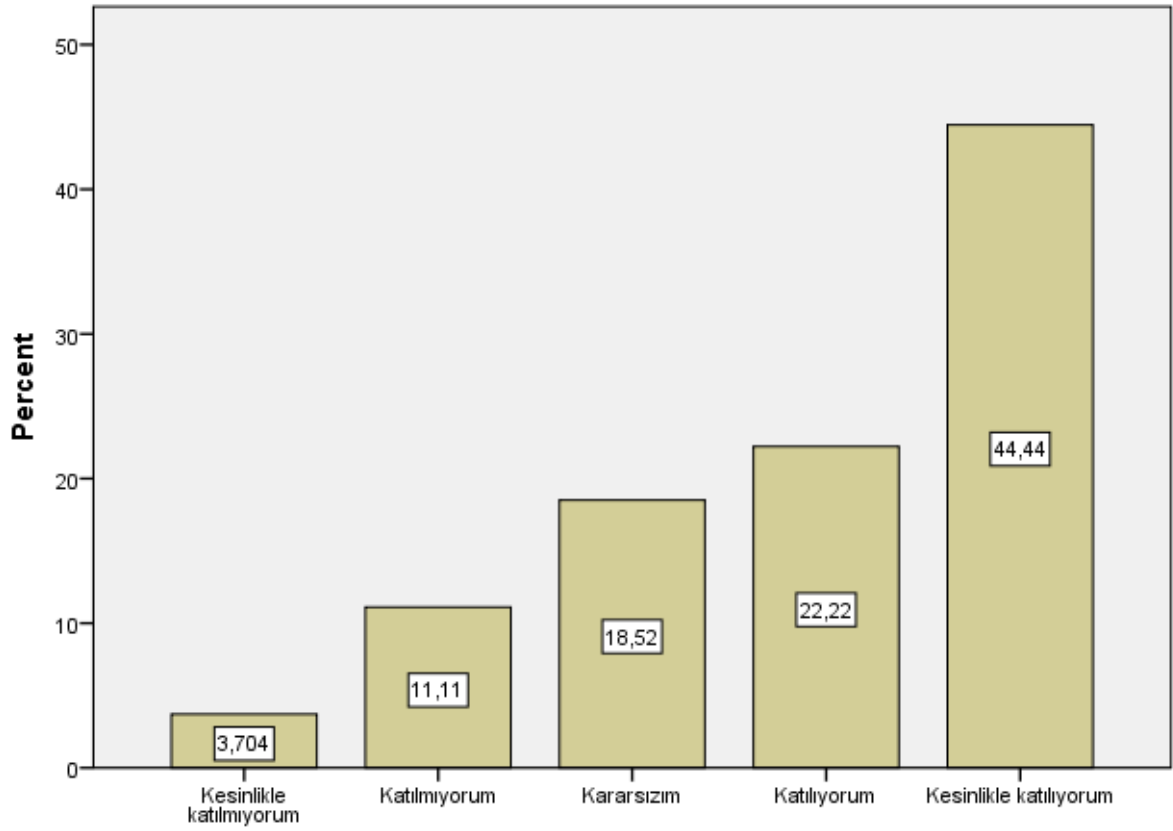
S31

S32

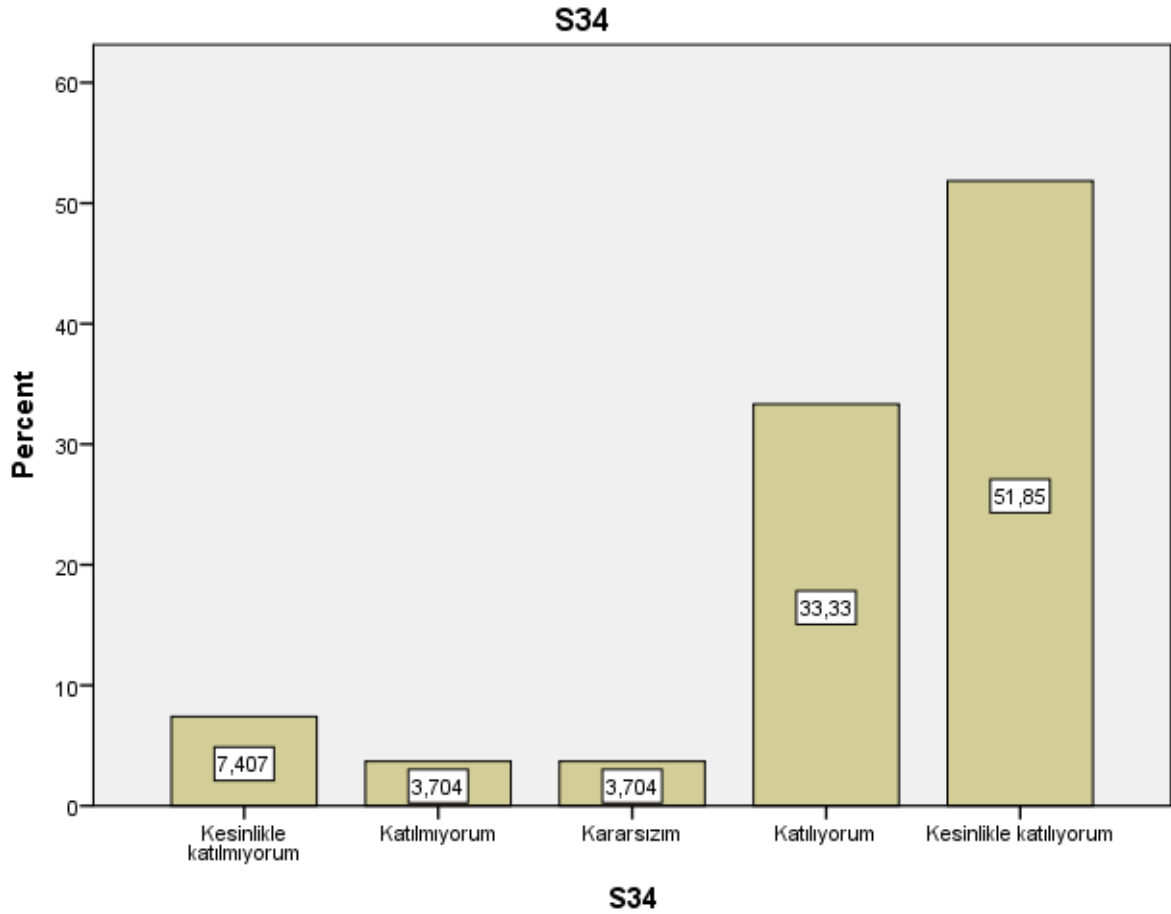


S32

S33



S33



```

DESCRIPTIVES VARIABLES=S1 S2 S3 S4 S5 S6 S7 S8 S9 S10 S11 S12 S13 S14 S15 S16
S17 S18 S19 S20 S21 S22 S23 S24 S25 S26 S27 S28 S29 S30 S31 S32 S33 S34
/STATISTICS=MEAN STDDEV MIN MAX.

```

Descriptives

Notes

Output Created		26-JAN-2021 00:20:05
Comments		
Input	Active Dataset	DataSet0
	Filter	<none>
	Weight	<none>
	Split File	<none>

	N of Rows in Working Data	27
	File	
Missing Value Handling	Definition of Missing	User defined missing values are treated as missing.
	Cases Used	All non-missing data are used.
Syntax		DESCRIPTIVES VARIABLES=S1 S2 S3 S4 S5 S6 S7 S8 S9 S10 S11 S12 S13 S14 S15 S16 S17 S18 S19 S20 S21 S22 S23 S24 S25 S26 S27 S28 S29 S30 S31 S32 S33 S34 /STATISTICS=MEAN STDDEV MIN MAX.
Resources	Processor Time	00:00:00,00
	Elapsed Time	00:00:00,00

[DataSet0]

Descriptive Statistics

	N	Minimum	Maximum	Mean	Std. Deviation
S1	27	1	5	4,15	1,064
S2	27	1	5	4,04	1,018
S3	27	1	5	4,04	1,192
S4	27	1	5	4,07	1,107
S5	27	2	5	4,26	,859
S6	27	1	5	3,48	1,221
S7	27	1	5	3,96	1,192
S8	27	2	5	4,00	,920
S9	27	1	5	4,22	1,251
S10	27	1	5	4,22	1,251
S11	27	1	5	4,30	1,171
S12	27	1	5	4,30	1,171
S13	27	1	5	2,78	1,476
S14	27	1	5	4,19	1,331
S15	27	1	5	3,89	1,311
S16	27	1	5	3,85	1,199
S17	27	1	5	4,11	1,050
S18	27	1	5	4,15	1,134

S19	27	1	5	4,26	1,059
S20	27	1	5	4,37	1,043
S21	27	1	5	4,30	,993
S22	27	1	5	4,19	1,111
S23	27	1	5	4,19	1,111
S24	27	1	5	3,81	1,241
S25	27	2	5	4,11	,892
S26	27	1	5	3,89	1,311
S27	27	1	5	4,19	1,272
S28	27	1	5	4,19	1,272
S29	27	1	5	4,19	1,302
S30	27	1	5	4,22	1,188
S31	27	1	5	4,19	1,111
S32	27	1	5	4,19	1,210
S33	27	1	5	3,93	1,207
S34	27	1	5	4,19	1,178
Valid N (listwise)	27				

```

DATASET NAME DataSet1 WINDOW=FRONT.
FREQUENCIES VARIABLES=S1 S2 S3 S4 S5 S6 S7 S8 S9 S10 S11 S12 S13 S14 S15 S16
S17 S18 S19 S20 S21 S22 S23 S24 S25 S26 S27 S28 S29 S30 S31 S32 S33 S34
  /BARCHART PERCENT
  /ORDER=ANALYSIS.

```

Frequencies

Notes

Output Created		26-JAN-2021 12:38:22
Comments		
	Data	SAN109_Sanat Tarihinde Bilgisayar Uygulamaları (Responses) (2).sav
	Active Dataset	DataSet1
Input	Filter	<none>
	Weight	<none>
	Split File	<none>
	N of Rows in Working Data	20
	File	
	Definition of Missing	User-defined missing values are treated as missing.
Missing Value Handling	Cases Used	Statistics are based on all cases with valid data.
		FREQUENCIES VARIABLES=S1 S2 S3 S4 S5 S6 S7 S8 S9 S10 S11 S12 S13 S14 S15 S16 S17 S18 S19 S20 S21 S22 S23 S24 S25 S26 S27 S28 S29 S30 S31 S32 S33 S34 /BARCHART PERCENT /ORDER=ANALYSIS.
Syntax		
Resources	Processor Time	00:00:05,44
	Elapsed Time	00:00:03,90

Statistics

		S1	S2	S3	S4	S5	S6	S7
N	Valid	20	20	20	20	20	20	20
	Missing	0	0	0	0	0	0	0

Statistics

		S8	S9	S10	S11	S12	S13	S14
N	Valid	20	20	20	20	20	20	20
	Missing	0	0	0	0	0	0	0

Statistics

		S15	S16	S17	S18	S19	S20	S21
N	Valid	20	20	20	20	20	20	20
	Missing	0	0	0	0	0	0	0

Statistics

		S22	S23	S24	S25	S26	S27	S28
N	Valid	20	20	20	20	20	20	20
	Missing	0	0	0	0	0	0	0

Statistics

		S29	S30	S31	S32	S33	S34
N	Valid	20	20	20	20	20	20
	Missing	0	0	0	0	0	0

Frequency Table**S1**

		Frequency	Percent	Valid Percent	Cumulative Percent
Valid	Kesinlikle katılmıyorum	3	15,0	15,0	15,0
	Katılmıyorum	3	15,0	15,0	30,0
	Katılıyorum	8	40,0	40,0	70,0
	Kesinlikle katılıyorum	6	30,0	30,0	100,0
	Total	20	100,0	100,0	

S2

	Frequency	Percent	Valid Percent	Cumulative Percent
Valid Kesinlikle katılmıyorum	2	10,0	10,0	10,0
Katılmıyorum	4	20,0	20,0	30,0
Kararsızım	2	10,0	10,0	40,0
Katılıyorum	6	30,0	30,0	70,0
Kesinlikle katılıyorum	6	30,0	30,0	100,0
Total	20	100,0	100,0	

S3

	Frequency	Percent	Valid Percent	Cumulative Percent
Valid Kesinlikle katılmıyorum	2	10,0	10,0	10,0
Katılmıyorum	3	15,0	15,0	25,0
Kararsızım	2	10,0	10,0	35,0
Katılıyorum	7	35,0	35,0	70,0
Kesinlikle katılıyorum	6	30,0	30,0	100,0
Total	20	100,0	100,0	

S4

	Frequency	Percent	Valid Percent	Cumulative Percent
Valid Kesinlikle katılmıyorum	3	15,0	15,0	15,0
Katılmıyorum	2	10,0	10,0	25,0
Katılıyorum	10	50,0	50,0	75,0
Kesinlikle katılıyorum	5	25,0	25,0	100,0
Total	20	100,0	100,0	

S5

	Frequency	Percent	Valid Percent	Cumulative Percent
Valid Kesinlikle katılmıyorum	3	15,0	15,0	15,0

Katılmıyorum	2	10,0	10,0	25,0
Kararsızım	2	10,0	10,0	35,0
Katılıyorum	7	35,0	35,0	70,0
Kesinlikle katılıyorum	6	30,0	30,0	100,0
Total	20	100,0	100,0	

S6

	Frequency	Percent	Valid Percent	Cumulative Percent
Kesinlikle katılmıyorum	3	15,0	15,0	15,0
Katılmıyorum	4	20,0	20,0	35,0
Kararsızım	4	20,0	20,0	55,0
Katılıyorum	2	10,0	10,0	65,0
Kesinlikle katılıyorum	7	35,0	35,0	100,0
Total	20	100,0	100,0	

S7

	Frequency	Percent	Valid Percent	Cumulative Percent
Kesinlikle katılmıyorum	2	10,0	10,0	10,0
Katılmıyorum	4	20,0	20,0	30,0
Kararsızım	1	5,0	5,0	35,0
Katılıyorum	7	35,0	35,0	70,0
Kesinlikle katılıyorum	6	30,0	30,0	100,0
Total	20	100,0	100,0	

S8

	Frequency	Percent	Valid Percent	Cumulative Percent
Kesinlikle katılmıyorum	3	15,0	15,0	15,0
Katılmıyorum	4	20,0	20,0	35,0
Katılıyorum	7	35,0	35,0	70,0
Kesinlikle katılıyorum	6	30,0	30,0	100,0
Total	20	100,0	100,0	

S9

	Frequency	Percent	Valid Percent	Cumulative Percent
Valid	Kesinlikle katılmıyorum	4	20,0	20,0
	Katılmıyorum	1	5,0	25,0
	Kararsızım	2	10,0	35,0
	Katılıyorum	7	35,0	70,0
	Kesinlikle katılıyorum	6	30,0	100,0
	Total	20	100,0	100,0

S10

	Frequency	Percent	Valid Percent	Cumulative Percent
Valid	Kesinlikle katılmıyorum	2	10,0	10,0
	Katılmıyorum	1	5,0	15,0
	Kararsızım	5	25,0	40,0
	Katılıyorum	6	30,0	70,0
	Kesinlikle katılıyorum	6	30,0	100,0
	Total	20	100,0	100,0

S11

	Frequency	Percent	Valid Percent	Cumulative Percent
Valid	Kesinlikle katılmıyorum	4	20,0	20,0
	Katılmıyorum	3	15,0	35,0
	Kararsızım	2	10,0	45,0
	Katılıyorum	7	35,0	80,0
	Kesinlikle katılıyorum	4	20,0	100,0
	Total	20	100,0	100,0

S12

	Frequency	Percent	Valid Percent	Cumulative Percent
Valid	Kesinlikle katılmıyorum	4	20,0	20,0

Katılmıyorum	3	15,0	15,0	35,0
Kararsızım	1	5,0	5,0	40,0
Katılıyorum	5	25,0	25,0	65,0
Kesinlikle katılıyorum	7	35,0	35,0	100,0
Total	20	100,0	100,0	

S13

	Frequency	Percent	Valid Percent	Cumulative Percent
Kesinlikle katılmıyorum	2	10,0	10,0	10,0
Katılmıyorum	6	30,0	30,0	40,0
Kararsızım	4	20,0	20,0	60,0
Katılıyorum	4	20,0	20,0	80,0
Kesinlikle katılıyorum	4	20,0	20,0	100,0
Total	20	100,0	100,0	

S14

	Frequency	Percent	Valid Percent	Cumulative Percent
Kesinlikle katılmıyorum	3	15,0	15,0	15,0
Katılmıyorum	2	10,0	10,0	25,0
Kararsızım	1	5,0	5,0	30,0
Katılıyorum	9	45,0	45,0	75,0
Kesinlikle katılıyorum	5	25,0	25,0	100,0
Total	20	100,0	100,0	

S15

	Frequency	Percent	Valid Percent	Cumulative Percent
Kesinlikle katılmıyorum	1	5,0	5,0	5,0
Katılmıyorum	1	5,0	5,0	10,0
Kararsızım	3	15,0	15,0	25,0
Katılıyorum	9	45,0	45,0	70,0
Kesinlikle katılıyorum	6	30,0	30,0	100,0
Total	20	100,0	100,0	

S16

	Frequency	Percent	Valid Percent	Cumulative Percent
Valid				
Kesinlikle katılmıyorum	1	5,0	5,0	5,0
Katılmıyorum	2	10,0	10,0	15,0
Kararsızım	1	5,0	5,0	20,0
Katılıyorum	9	45,0	45,0	65,0
Kesinlikle katılıyorum	7	35,0	35,0	100,0
Total	20	100,0	100,0	

S17

	Frequency	Percent	Valid Percent	Cumulative Percent
Valid				
Kesinlikle katılmıyorum	1	5,0	5,0	5,0
Katılmıyorum	1	5,0	5,0	10,0
Kararsızım	3	15,0	15,0	25,0
Katılıyorum	9	45,0	45,0	70,0
Kesinlikle katılıyorum	6	30,0	30,0	100,0
Total	20	100,0	100,0	

S18

	Frequency	Percent	Valid Percent	Cumulative Percent
Valid				
Kesinlikle katılmıyorum	2	10,0	10,0	10,0
Katılmıyorum	1	5,0	5,0	15,0
Kararsızım	1	5,0	5,0	20,0
Katılıyorum	8	40,0	40,0	60,0
Kesinlikle katılıyorum	8	40,0	40,0	100,0
Total	20	100,0	100,0	

S19

	Frequency	Percent	Valid Percent	Cumulative Percent

	Katılmıyorum	3	15,0	15,0	15,0
	Kararsızım	1	5,0	5,0	20,0
Valid	Katılıyorum	8	40,0	40,0	60,0
	Kesinlikle katılıyorum	8	40,0	40,0	100,0
	Total	20	100,0	100,0	

S20

		Frequency	Percent	Valid Percent	Cumulative Percent
	Katılmıyorum	4	20,0	20,0	20,0
Valid	Katılıyorum	8	40,0	40,0	60,0
	Kesinlikle katılıyorum	8	40,0	40,0	100,0
	Total	20	100,0	100,0	

S21

		Frequency	Percent	Valid Percent	Cumulative Percent
	Katılmıyorum	3	15,0	15,0	15,0
	Kararsızım	2	10,0	10,0	25,0
Valid	Katılıyorum	7	35,0	35,0	60,0
	Kesinlikle katılıyorum	8	40,0	40,0	100,0
	Total	20	100,0	100,0	

S22

		Frequency	Percent	Valid Percent	Cumulative Percent
	Kesinlikle katılmıyorum	2	10,0	10,0	10,0
	Katılmıyorum	2	10,0	10,0	20,0
Valid	Kararsızım	1	5,0	5,0	25,0
	Katılıyorum	9	45,0	45,0	70,0
	Kesinlikle katılıyorum	6	30,0	30,0	100,0
	Total	20	100,0	100,0	

S23

	Frequency	Percent	Valid Percent	Cumulative Percent
Valid	Kesinlikle katılmıyorum	2	10,0	10,0
	Katılmıyorum	2	10,0	20,0
	Kararsızım	2	10,0	30,0
	Katılıyorum	6	30,0	60,0
	Kesinlikle katılıyorum	8	40,0	100,0
	Total	20	100,0	100,0

S24

	Frequency	Percent	Valid Percent	Cumulative Percent
Valid	Kesinlikle katılmıyorum	1	5,0	5,0
	Katılmıyorum	2	10,0	15,0
	Kararsızım	2	10,0	25,0
	Katılıyorum	5	25,0	50,0
	Kesinlikle katılıyorum	10	50,0	100,0
	Total	20	100,0	100,0

S25

	Frequency	Percent	Valid Percent	Cumulative Percent
Valid	Katılmıyorum	1	5,0	5,0
	Kararsızım	2	10,0	15,0
	Katılıyorum	8	40,0	55,0
	Kesinlikle katılıyorum	9	45,0	100,0
	Total	20	100,0	100,0

S26

	Frequency	Percent	Valid Percent	Cumulative Percent
Valid	Kararsızım	2	10,0	10,0
	Katılıyorum	8	40,0	50,0
	Kesinlikle katılıyorum	10	50,0	100,0
	Total	20	100,0	100,0

S27

	Frequency	Percent	Valid Percent	Cumulative Percent
Valid				
Kesinlikle katılmıyorum	4	20,0	20,0	20,0
Katılmıyorum	1	5,0	5,0	25,0
Kararsızım	2	10,0	10,0	35,0
Katılıyorum	6	30,0	30,0	65,0
Kesinlikle katılıyorum	7	35,0	35,0	100,0
Total	20	100,0	100,0	

S28

	Frequency	Percent	Valid Percent	Cumulative Percent
Valid				
Kesinlikle katılmıyorum	2	10,0	10,0	10,0
Katılmıyorum	2	10,0	10,0	20,0
Kararsızım	2	10,0	10,0	30,0
Katılıyorum	8	40,0	40,0	70,0
Kesinlikle katılıyorum	6	30,0	30,0	100,0
Total	20	100,0	100,0	

S29

	Frequency	Percent	Valid Percent	Cumulative Percent
Valid				
Kesinlikle katılmıyorum	4	20,0	20,0	20,0
Katılmıyorum	3	15,0	15,0	35,0
Kararsızım	1	5,0	5,0	40,0
Katılıyorum	4	20,0	20,0	60,0
Kesinlikle katılıyorum	8	40,0	40,0	100,0
Total	20	100,0	100,0	

S30

	Frequency	Percent	Valid Percent	Cumulative Percent

	Kesinlikle katılmıyorum	3	15,0	15,0	15,0
	Katılmıyorum	4	20,0	20,0	35,0
Valid	Kararsızım	1	5,0	5,0	40,0
	Katılıyorum	5	25,0	25,0	65,0
	Kesinlikle katılıyorum	7	35,0	35,0	100,0
	Total	20	100,0	100,0	

S31

	Frequency	Percent	Valid Percent	Cumulative Percent
	Kesinlikle katılmıyorum	2	10,0	10,0
	Katılmıyorum	3	15,0	25,0
Valid	Katılıyorum	6	30,0	55,0
	Kesinlikle katılıyorum	9	45,0	100,0
	Total	20	100,0	100,0

S32

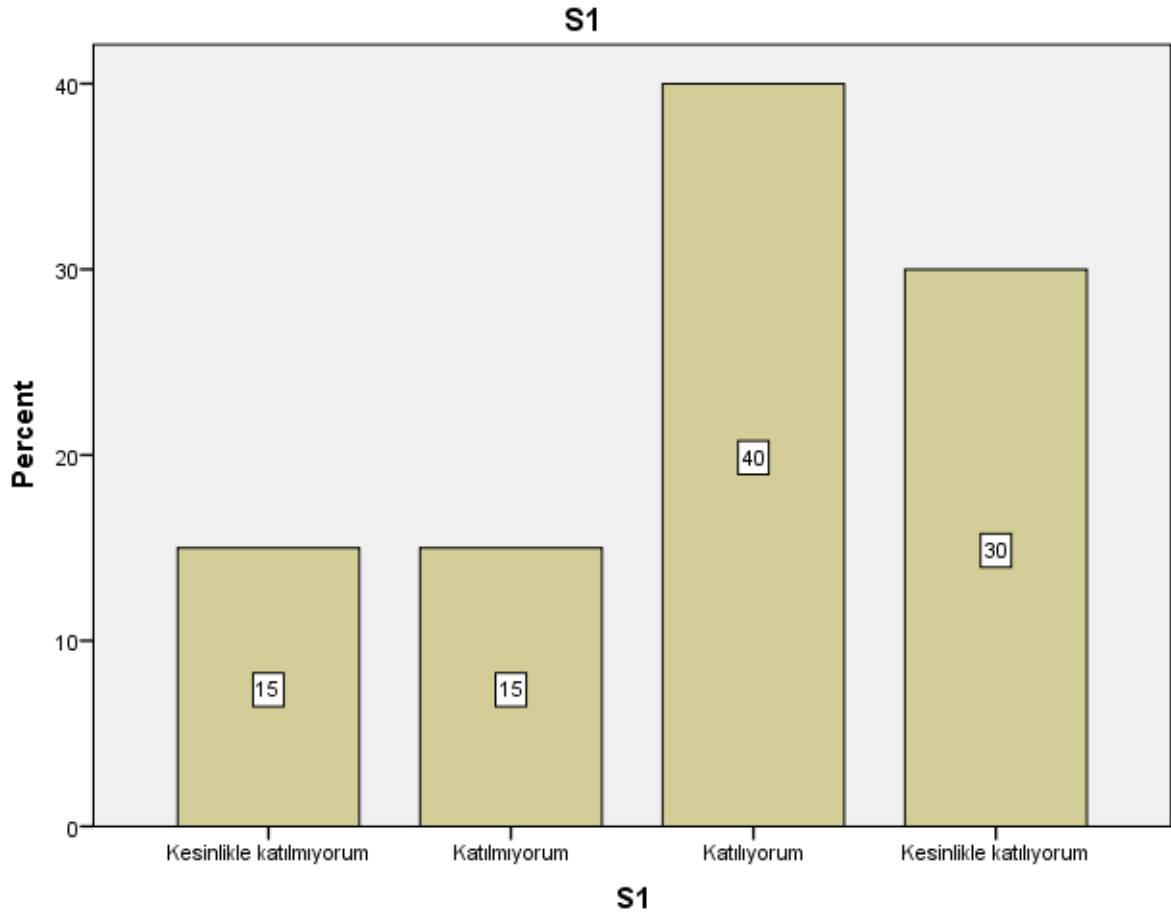
	Frequency	Percent	Valid Percent	Cumulative Percent
	Kesinlikle katılmıyorum	2	10,0	10,0
	Katılmıyorum	1	5,0	15,0
Valid	Kararsızım	2	10,0	25,0
	Katılıyorum	5	25,0	50,0
	Kesinlikle katılıyorum	10	50,0	100,0
	Total	20	100,0	100,0

S33

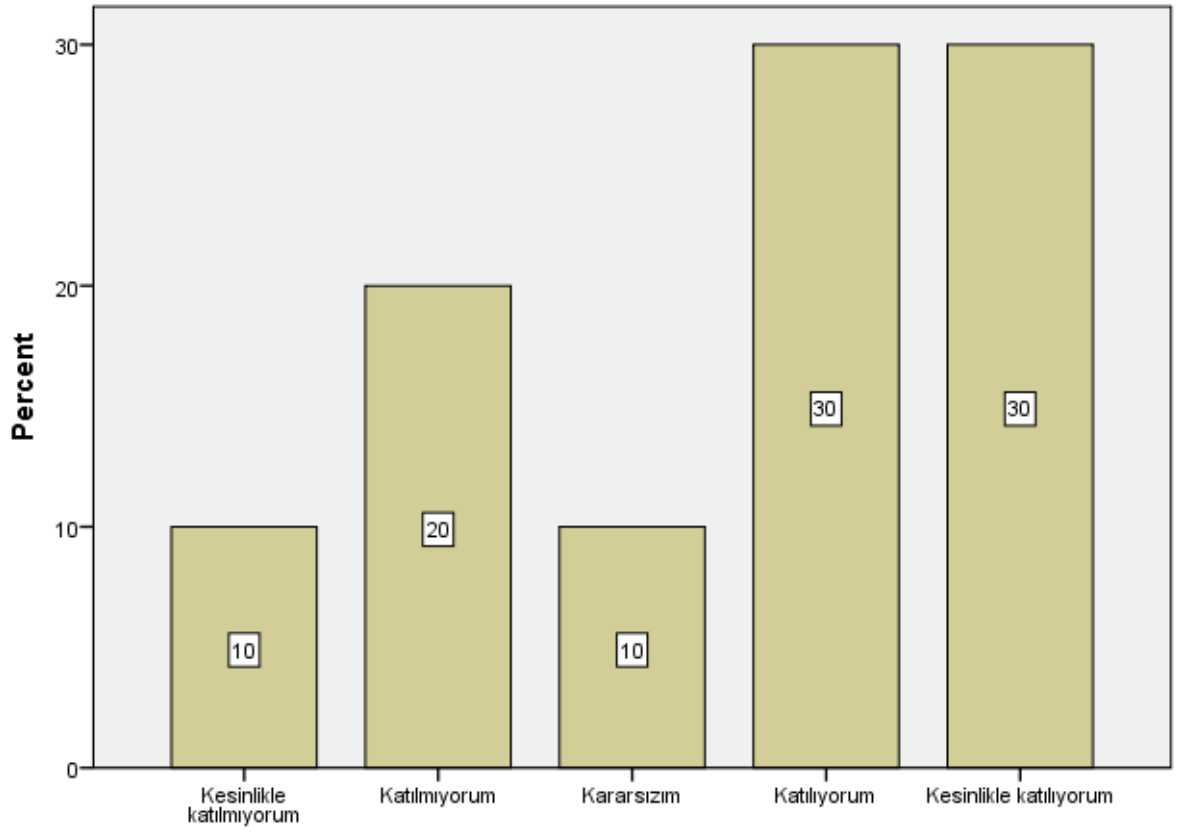
	Frequency	Percent	Valid Percent	Cumulative Percent
	Katılmıyorum	2	10,0	10,0
	Kararsızım	1	5,0	15,0
Valid	Katılıyorum	7	35,0	50,0
	Kesinlikle katılıyorum	10	50,0	100,0
	Total	20	100,0	100,0

S34

	Frequency	Percent	Valid Percent	Cumulative Percent
Valid	Kesinlikle katılmıyorum	1	5,0	5,0
	Katılmıyorum	2	10,0	15,0
	Kararsızım	1	5,0	20,0
	Katılıyorum	7	35,0	55,0
	Kesinlikle katılıyorum	9	45,0	100,0
	Total	20	100,0	100,0

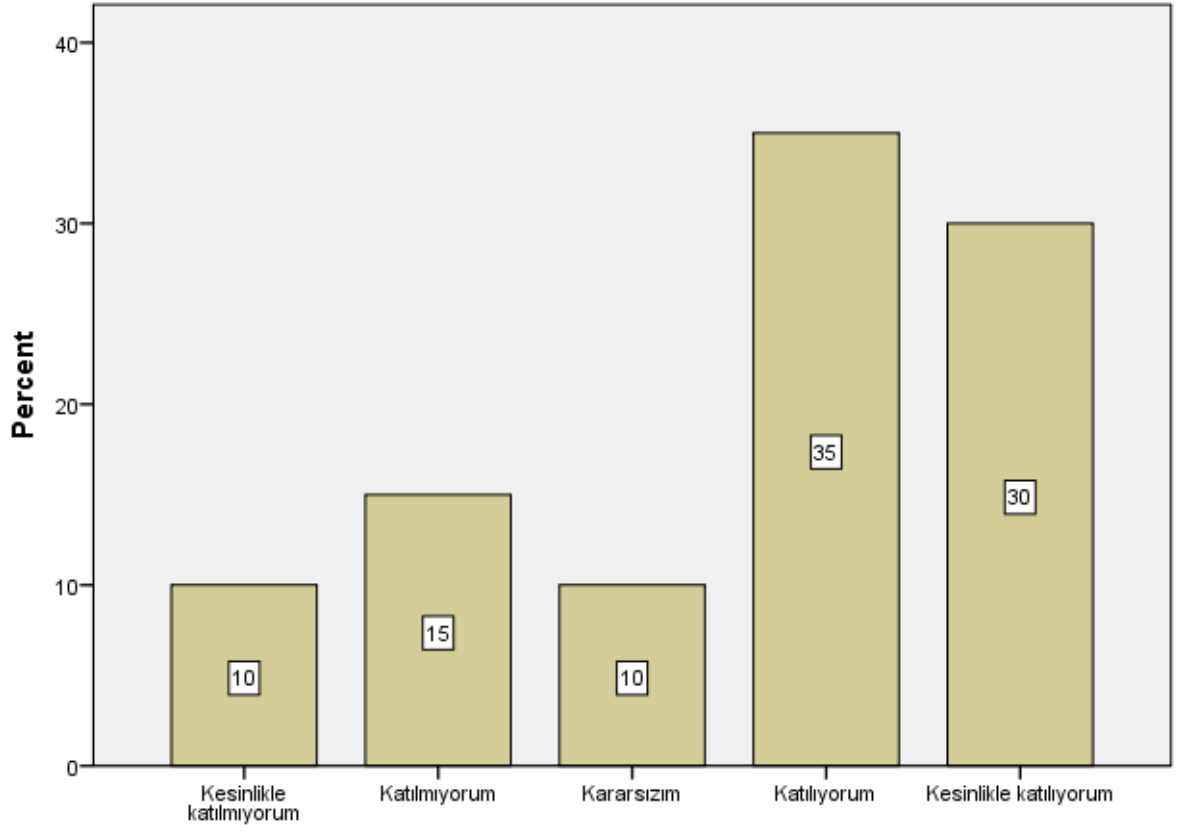
Bar Chart

S2



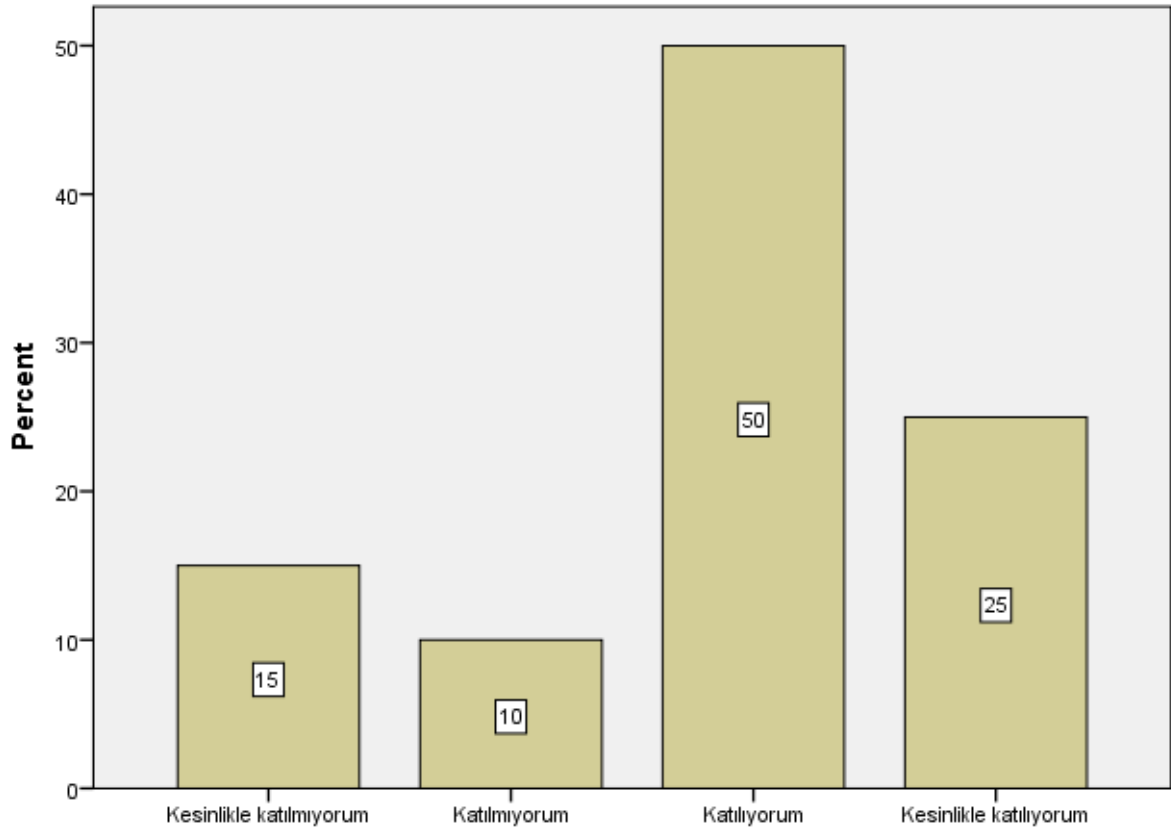
S2

S3



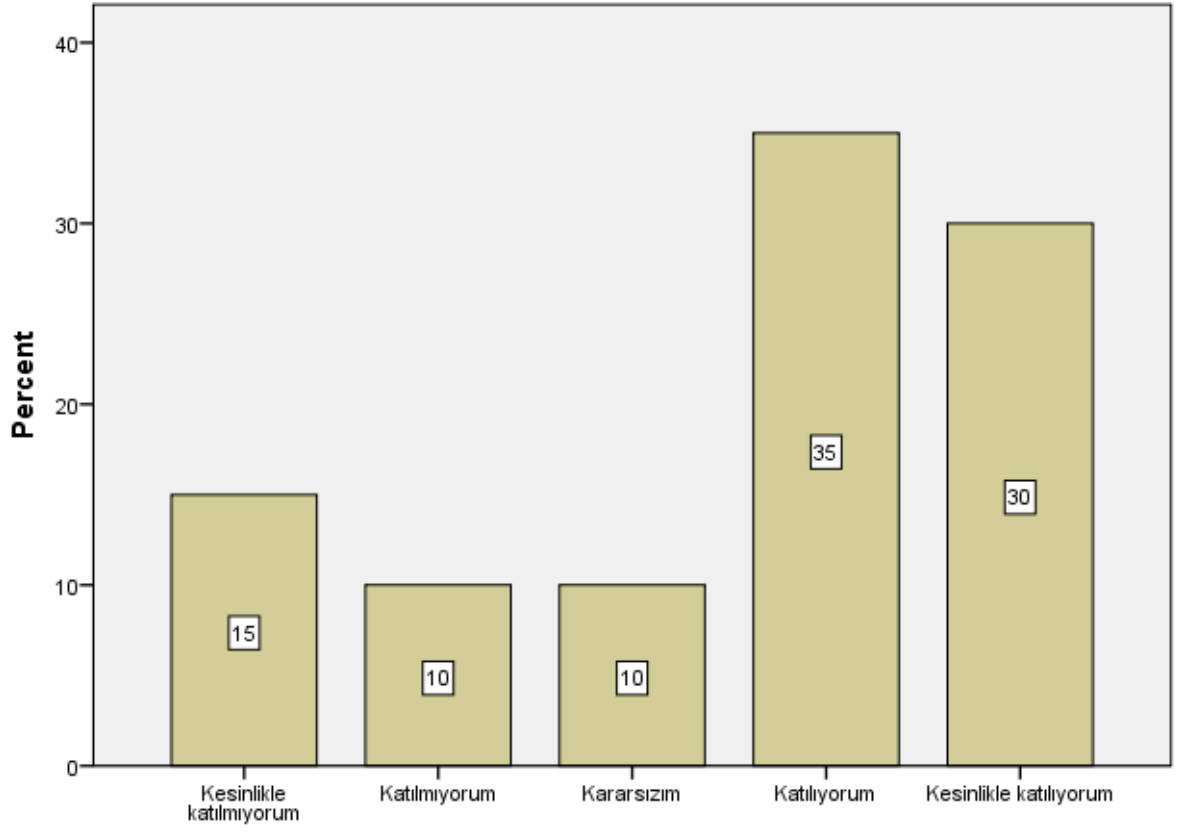
S3

S4



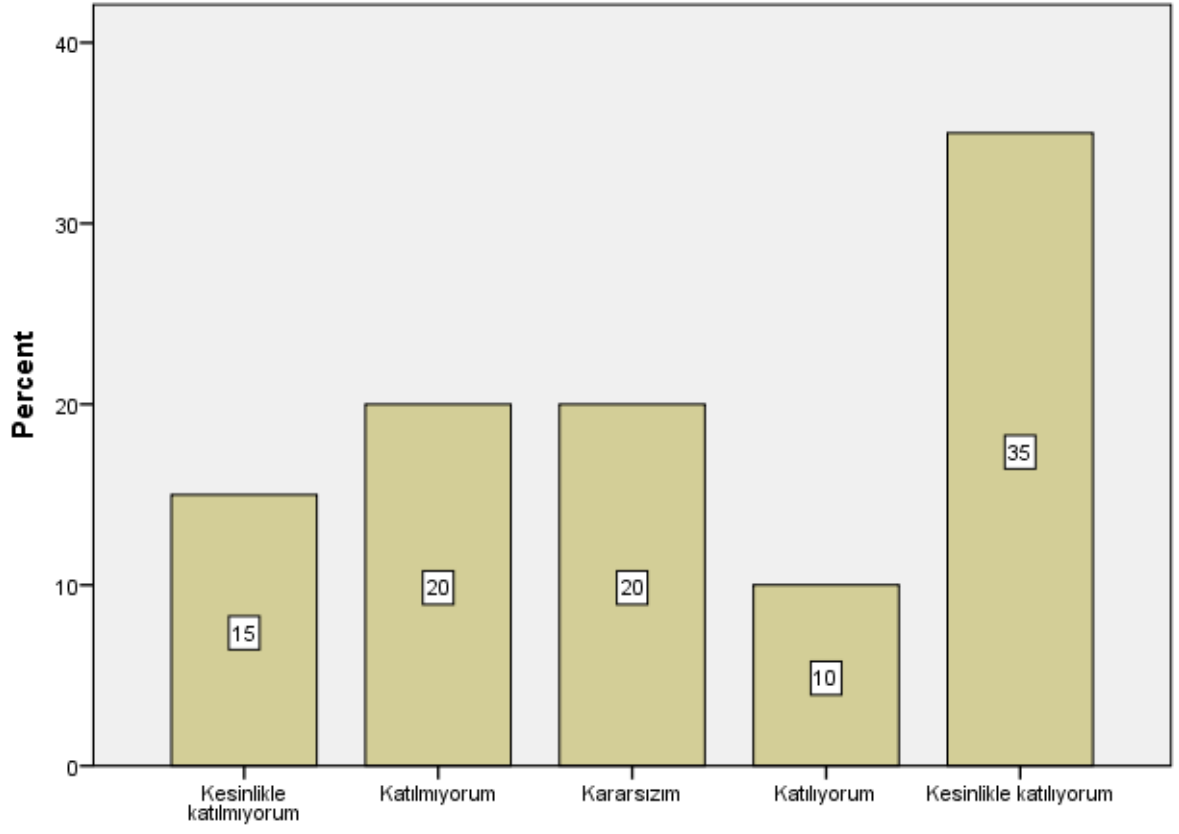
S4

S5



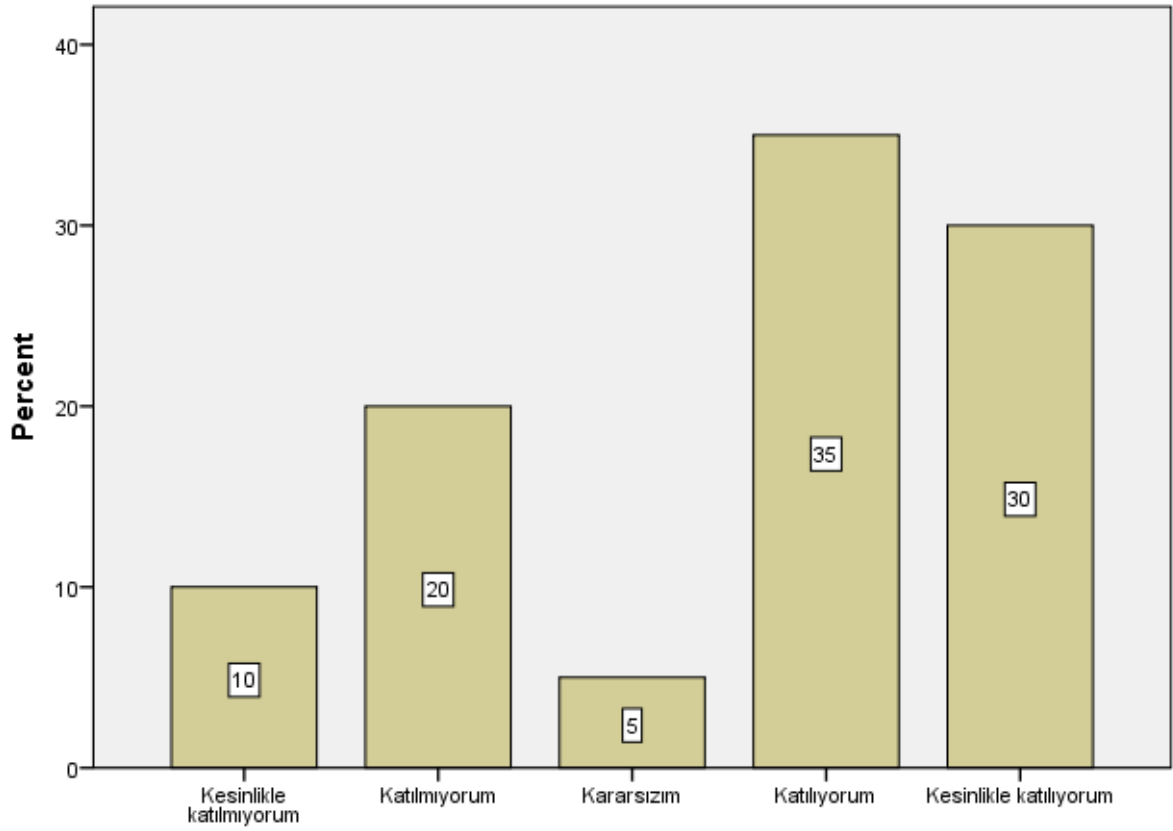
S5

S6



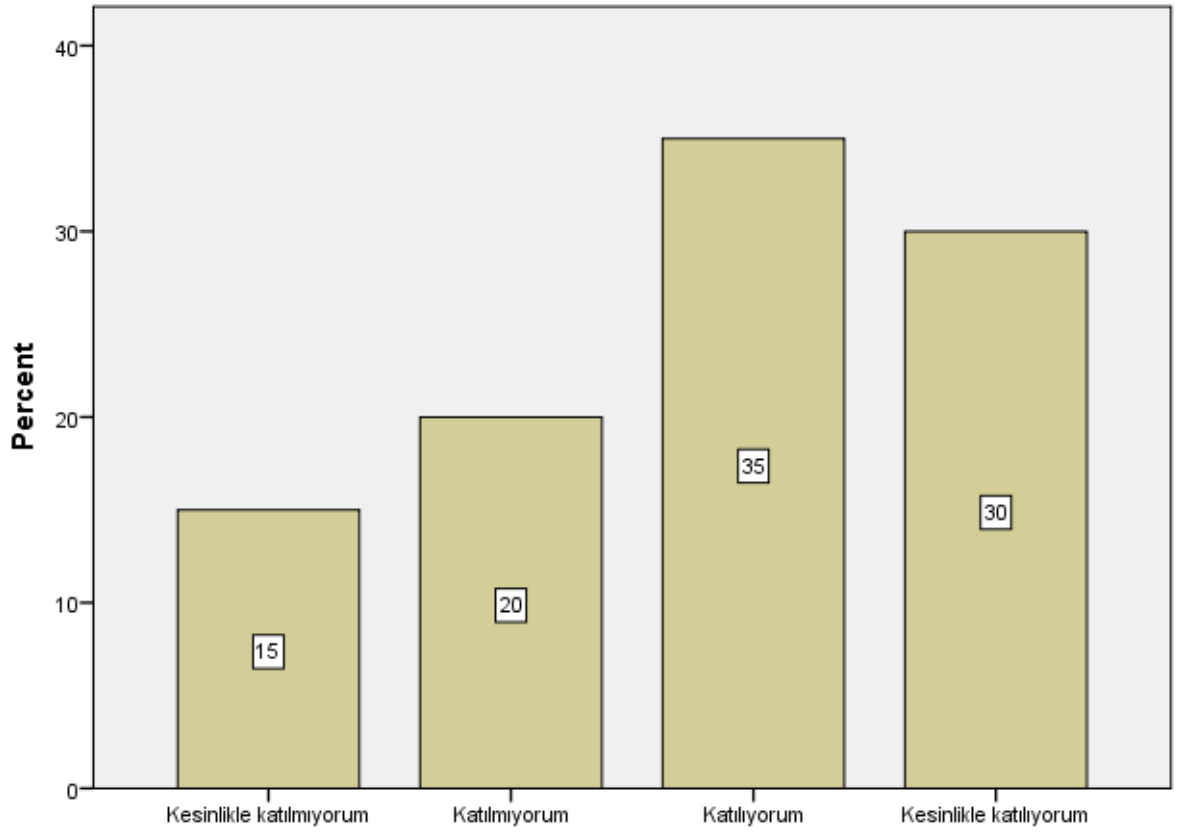
S6

S7



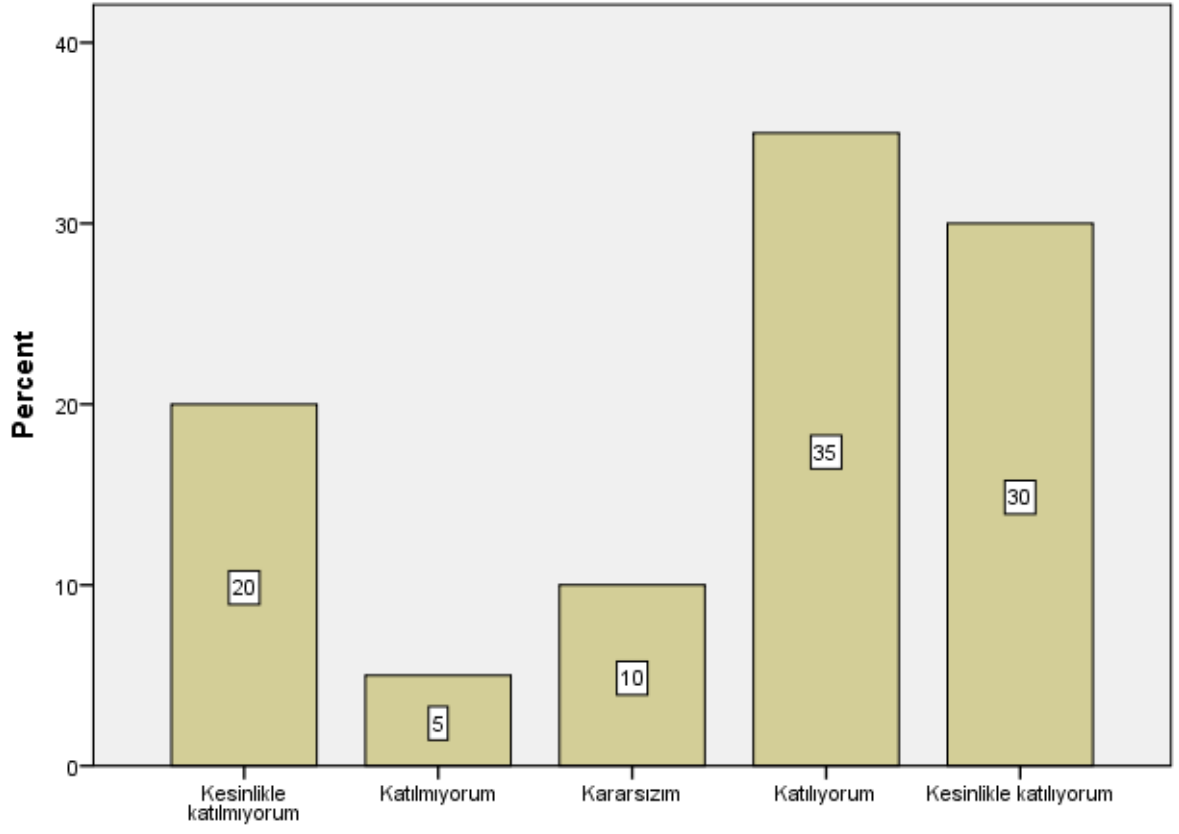
S7

S8



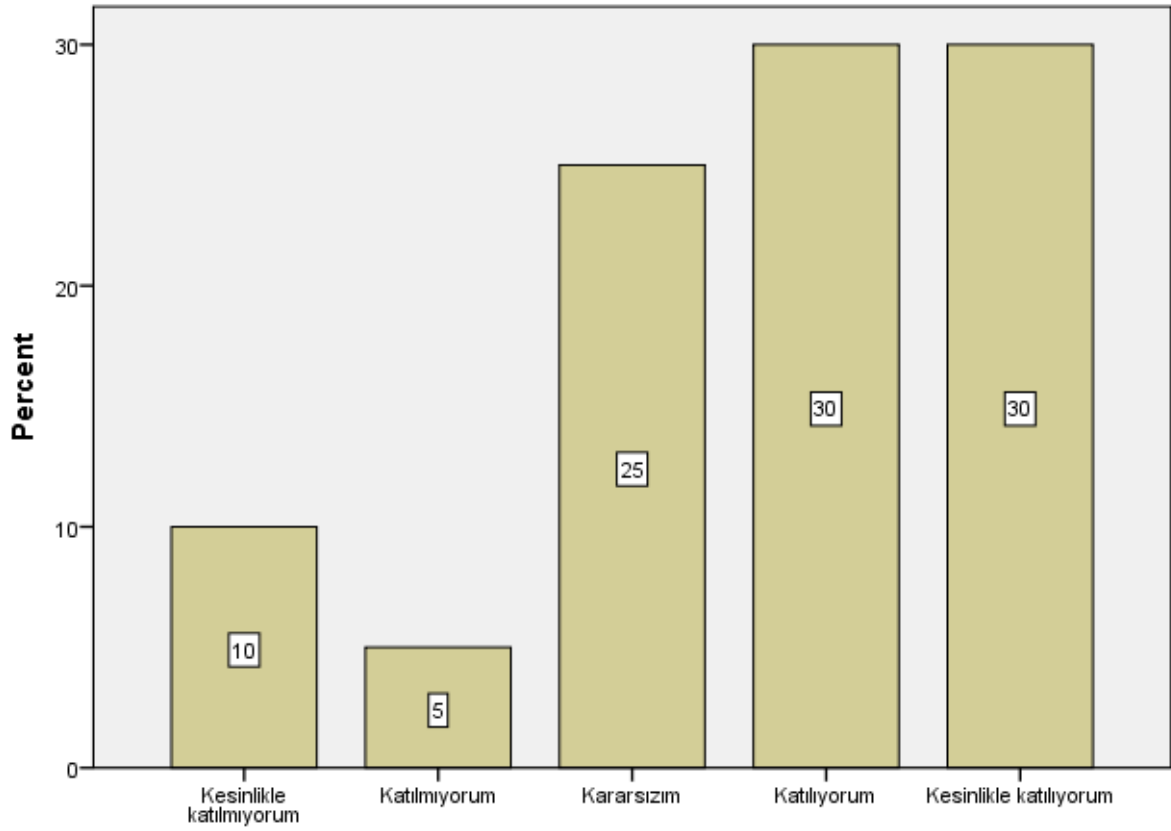
S8

S9



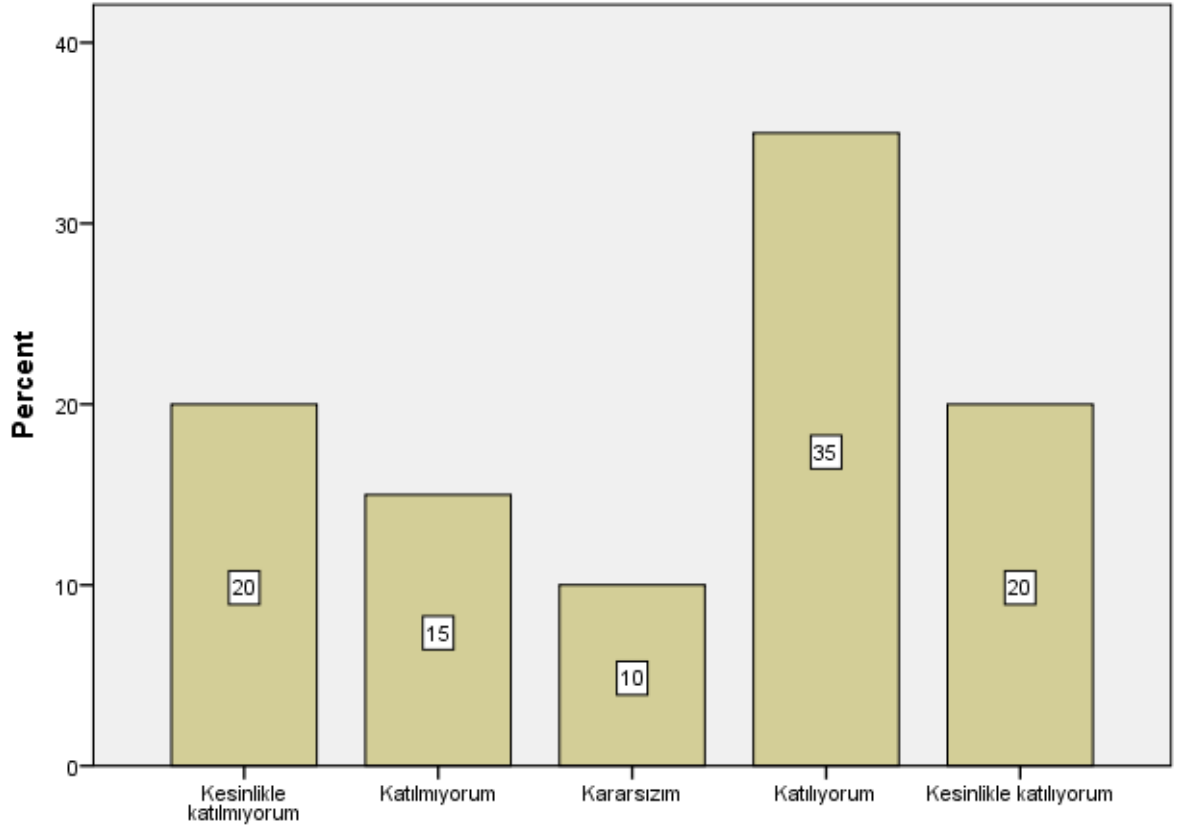
S9

S10



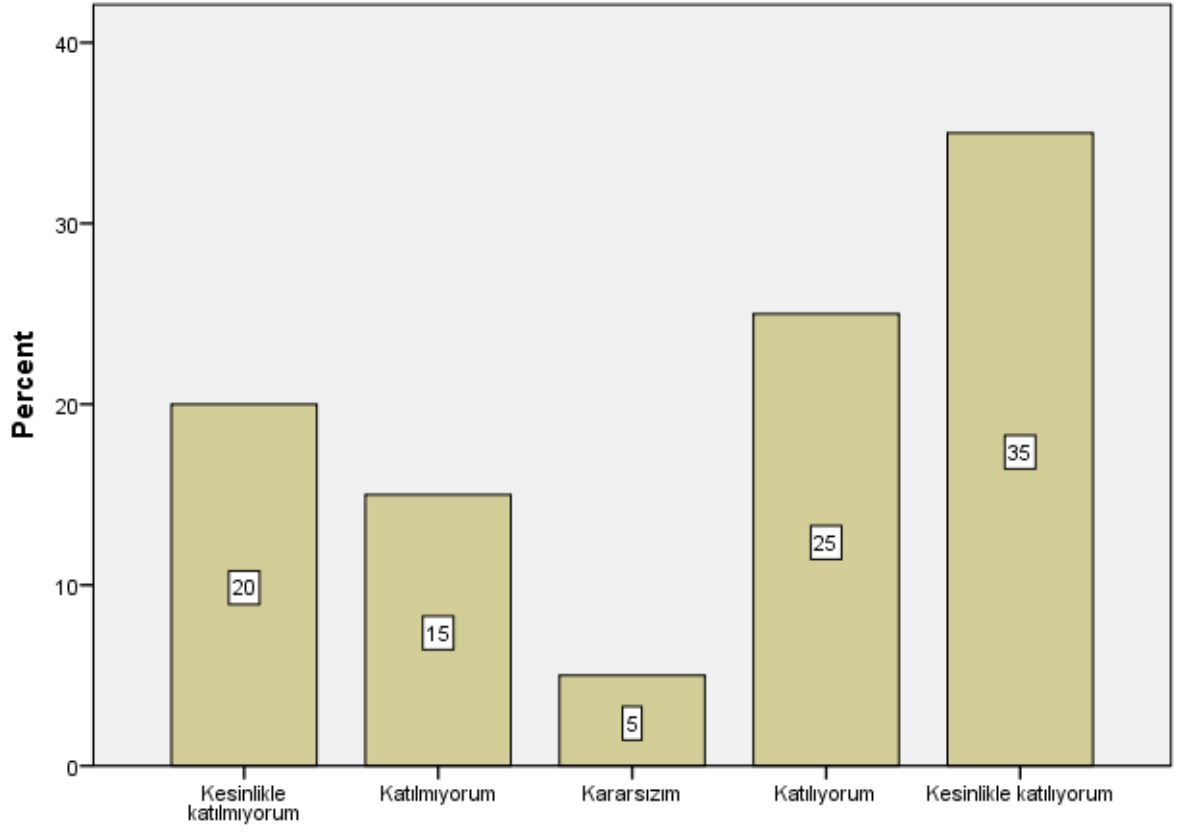
S10

S11



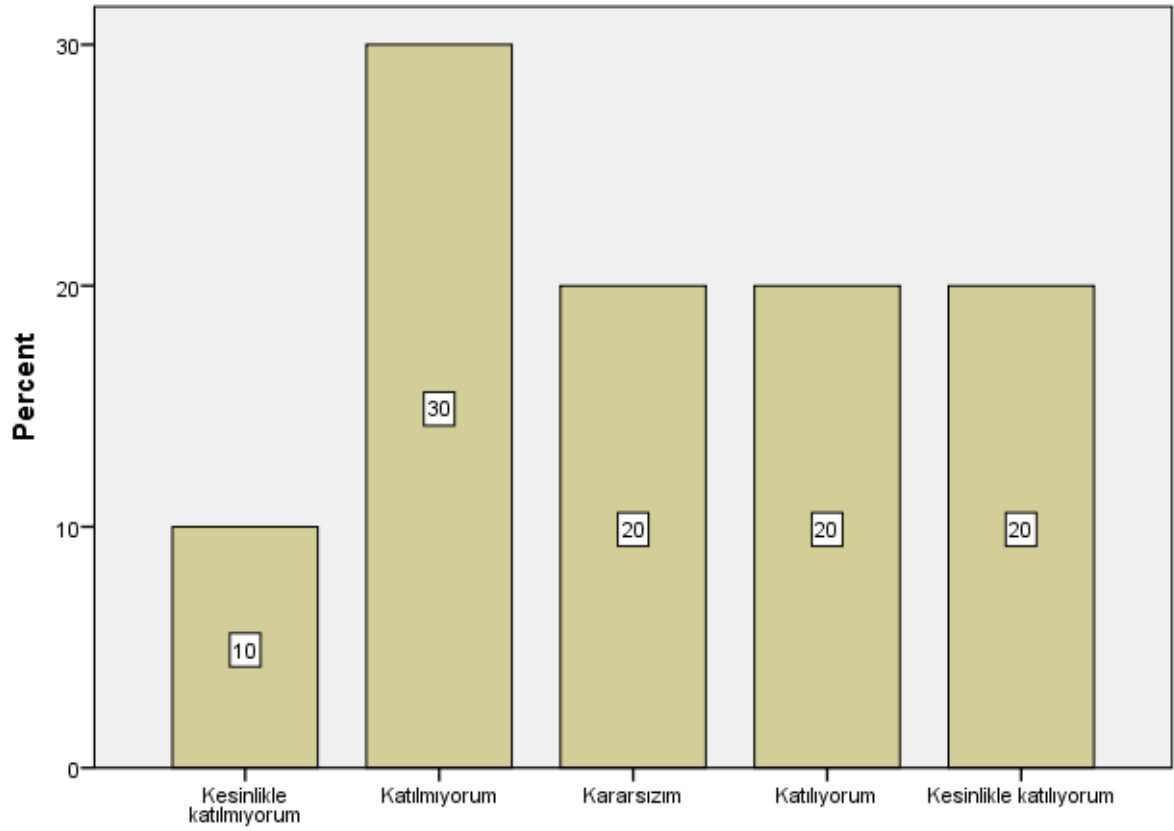
S11

S12



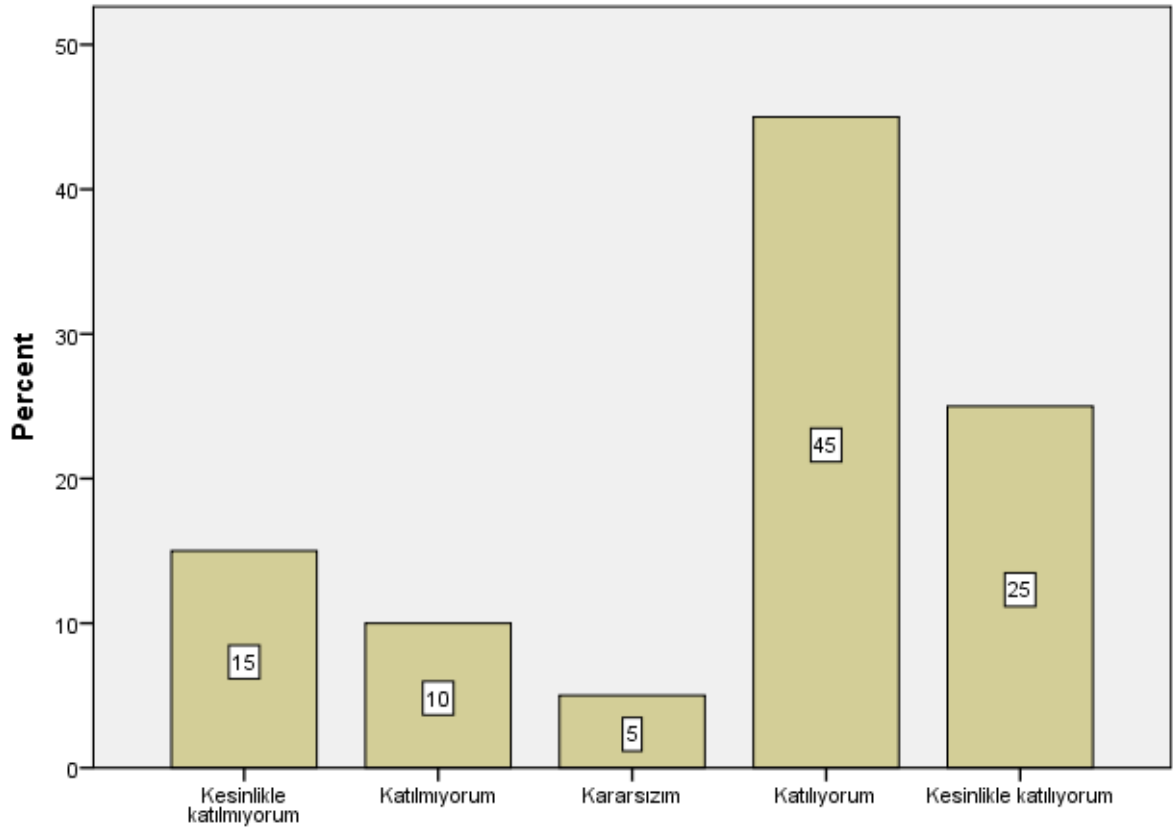
S12

S13



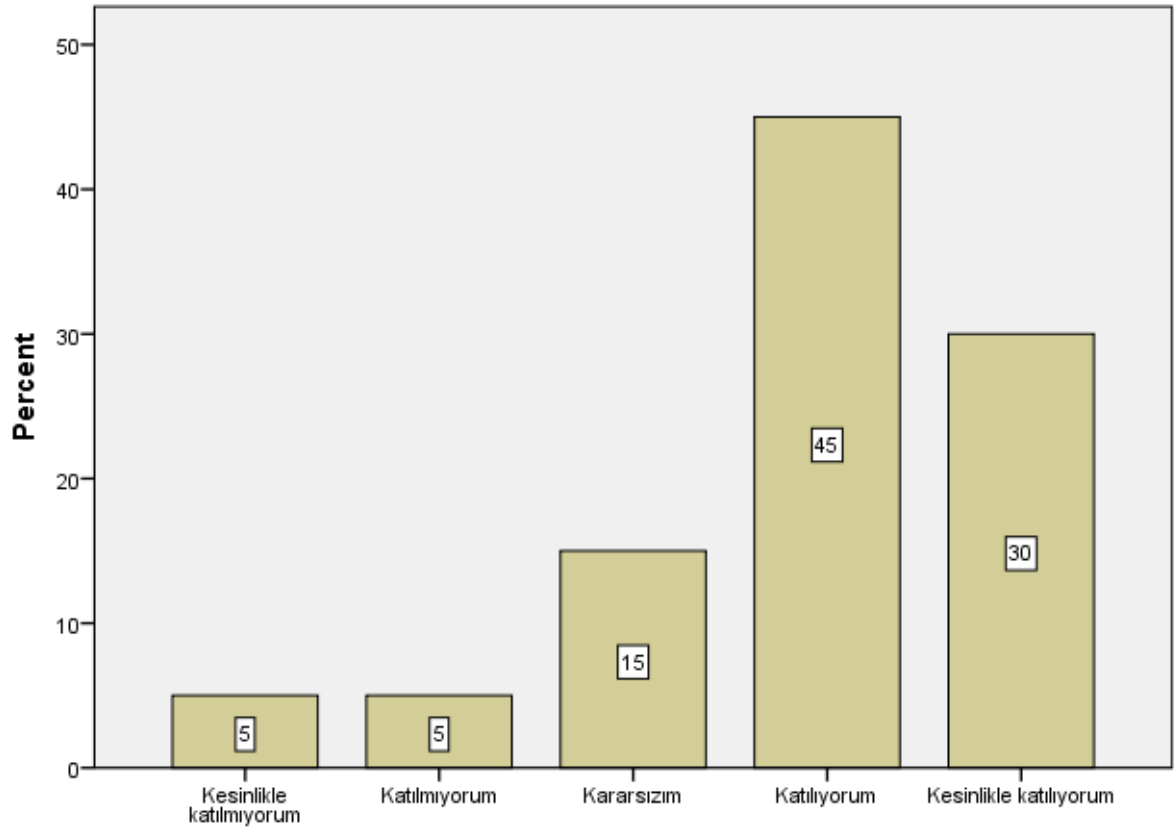
S13

S14



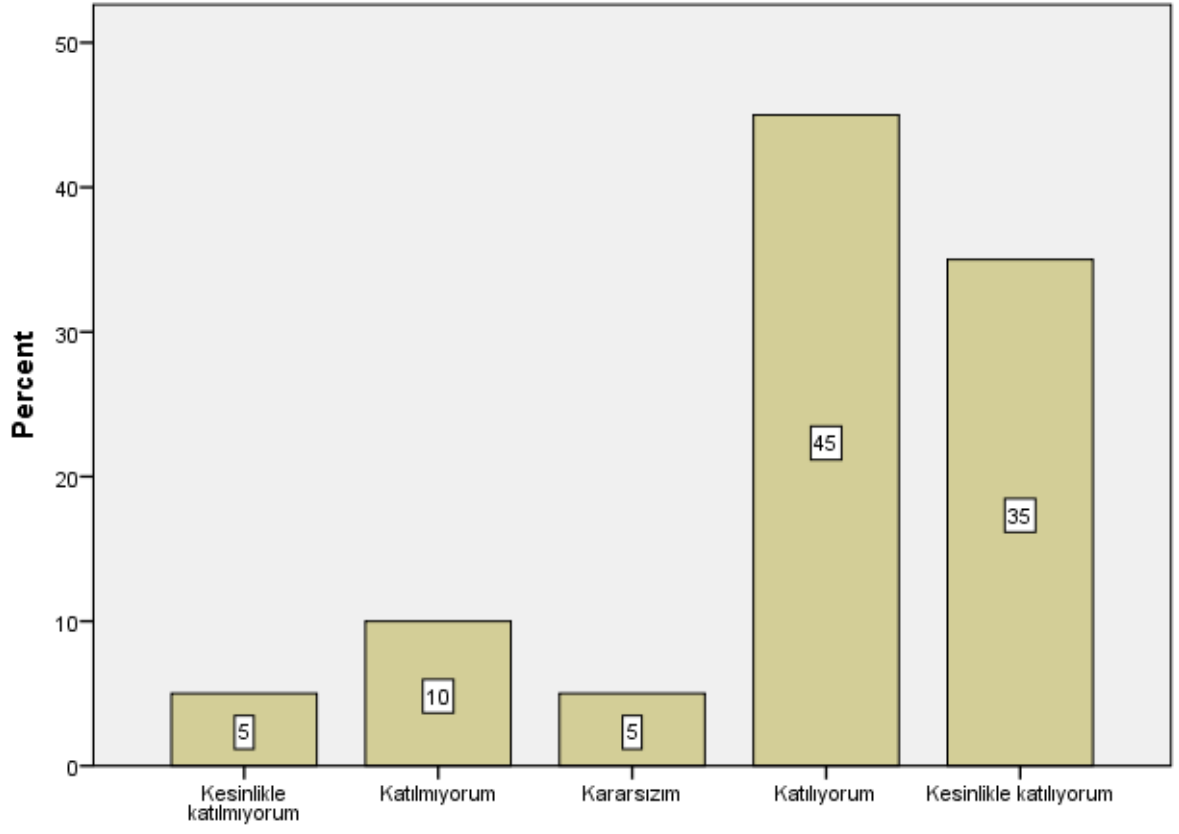
S14

S15



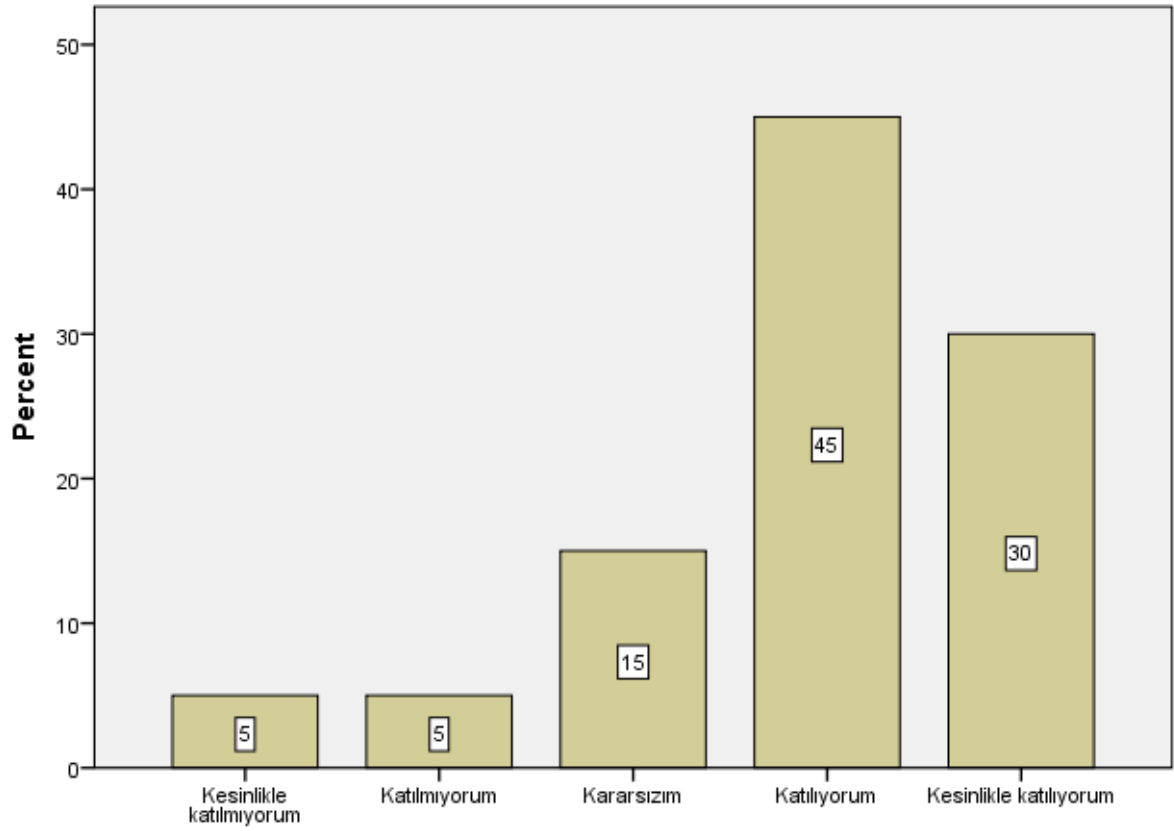
S15

S16



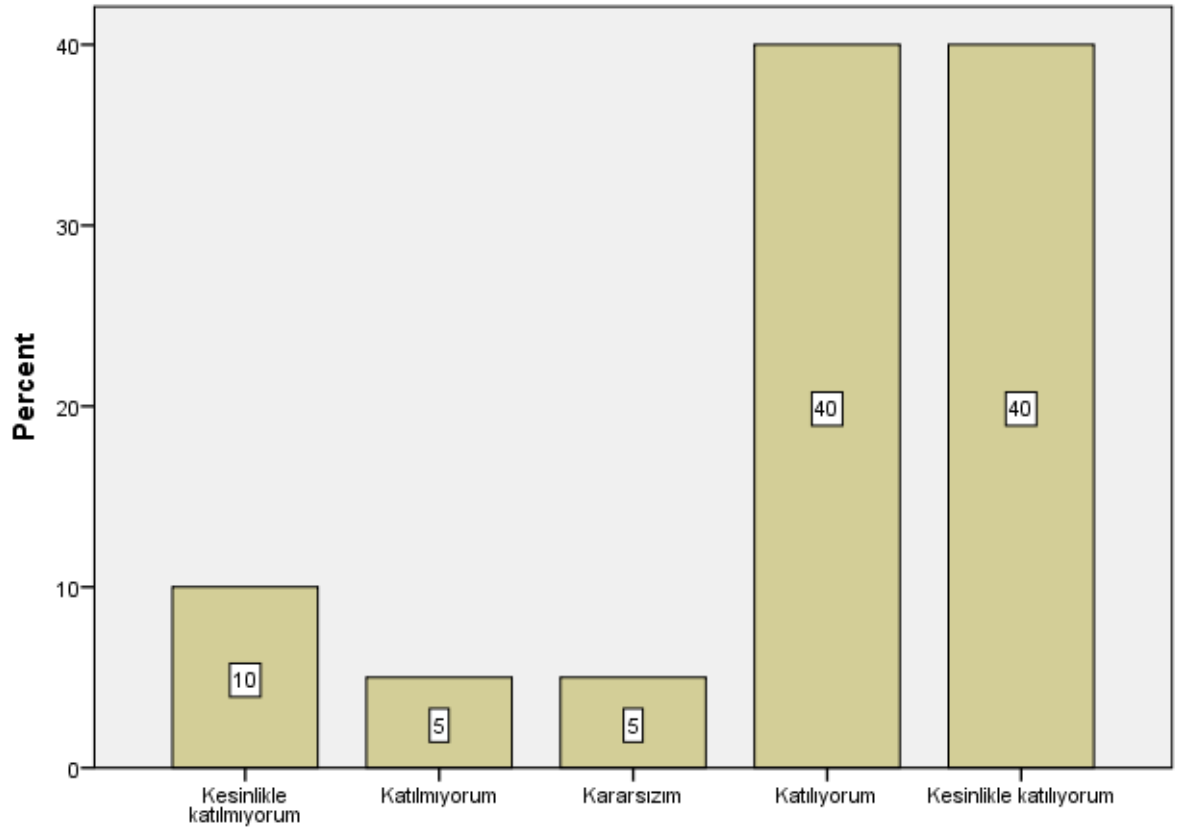
S16

S17



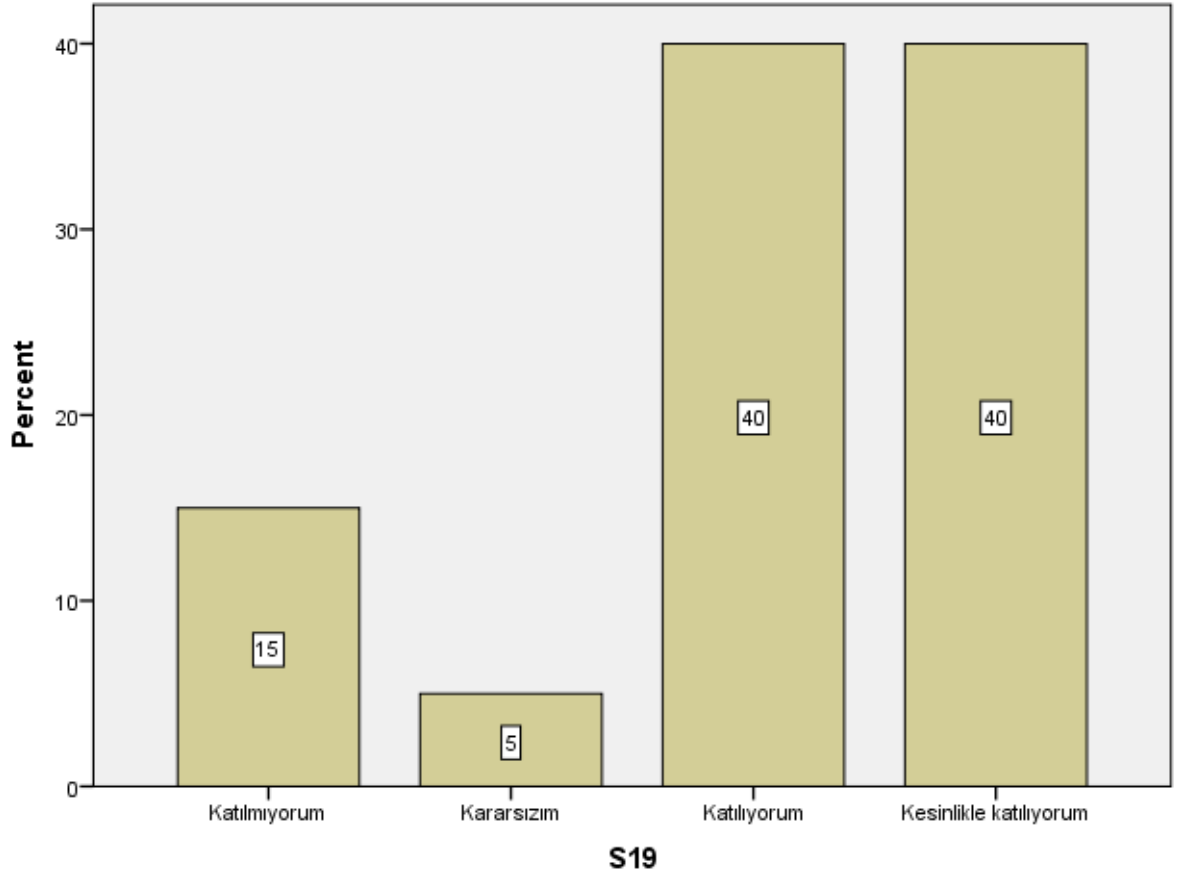
S17

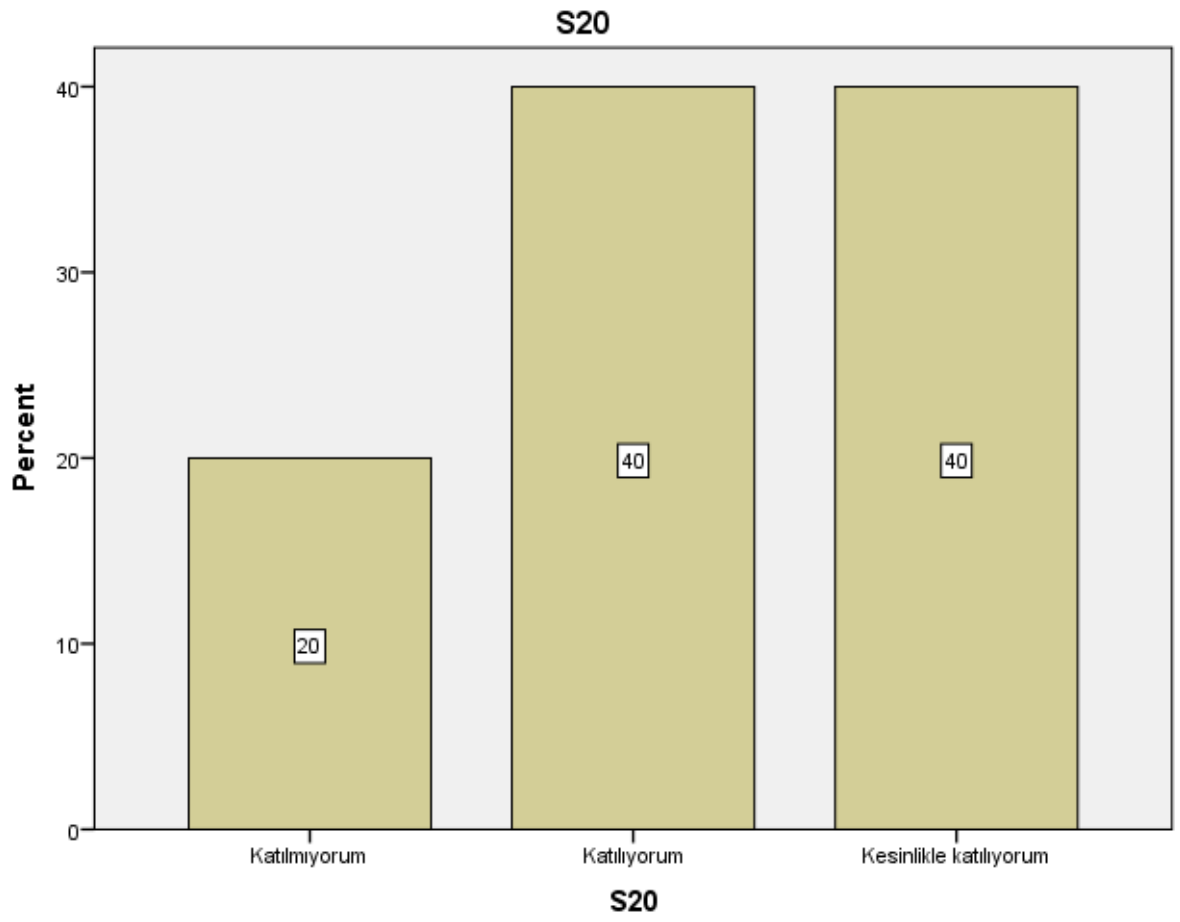
S18



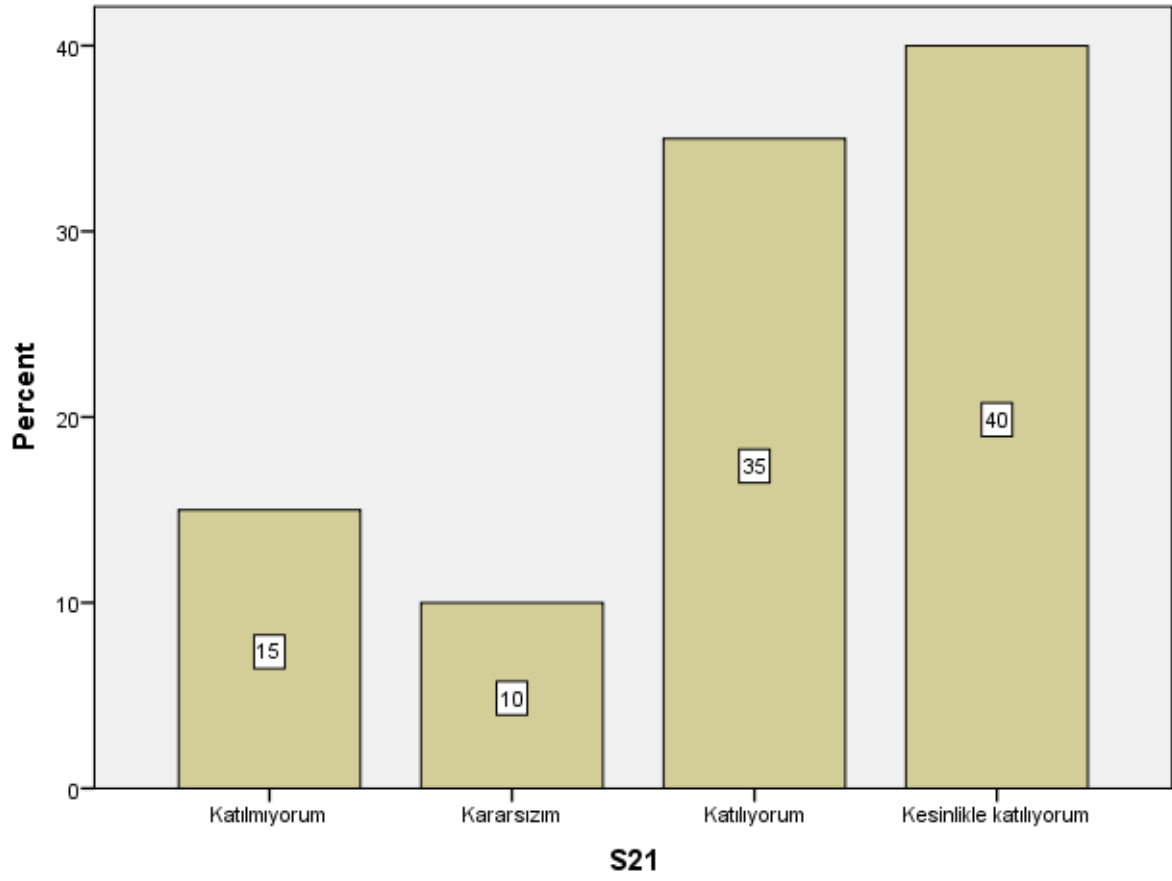
S18

S19

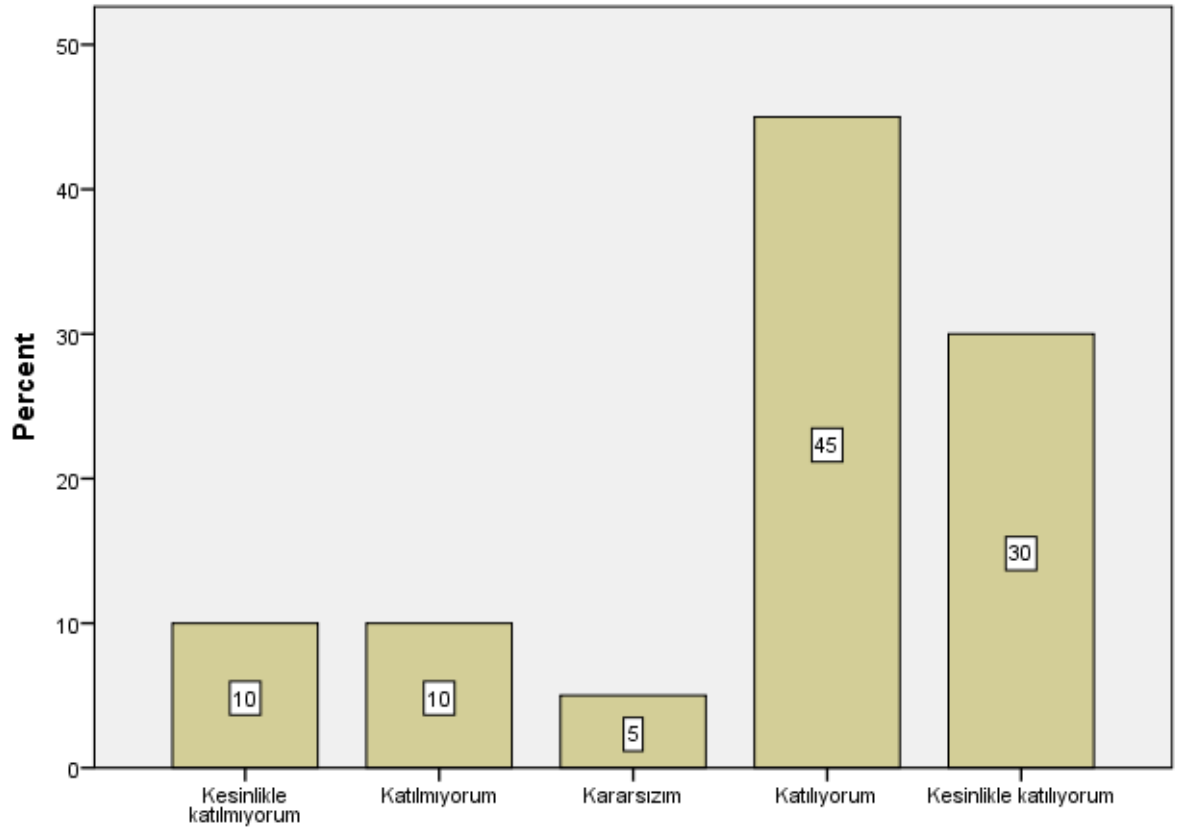




S21

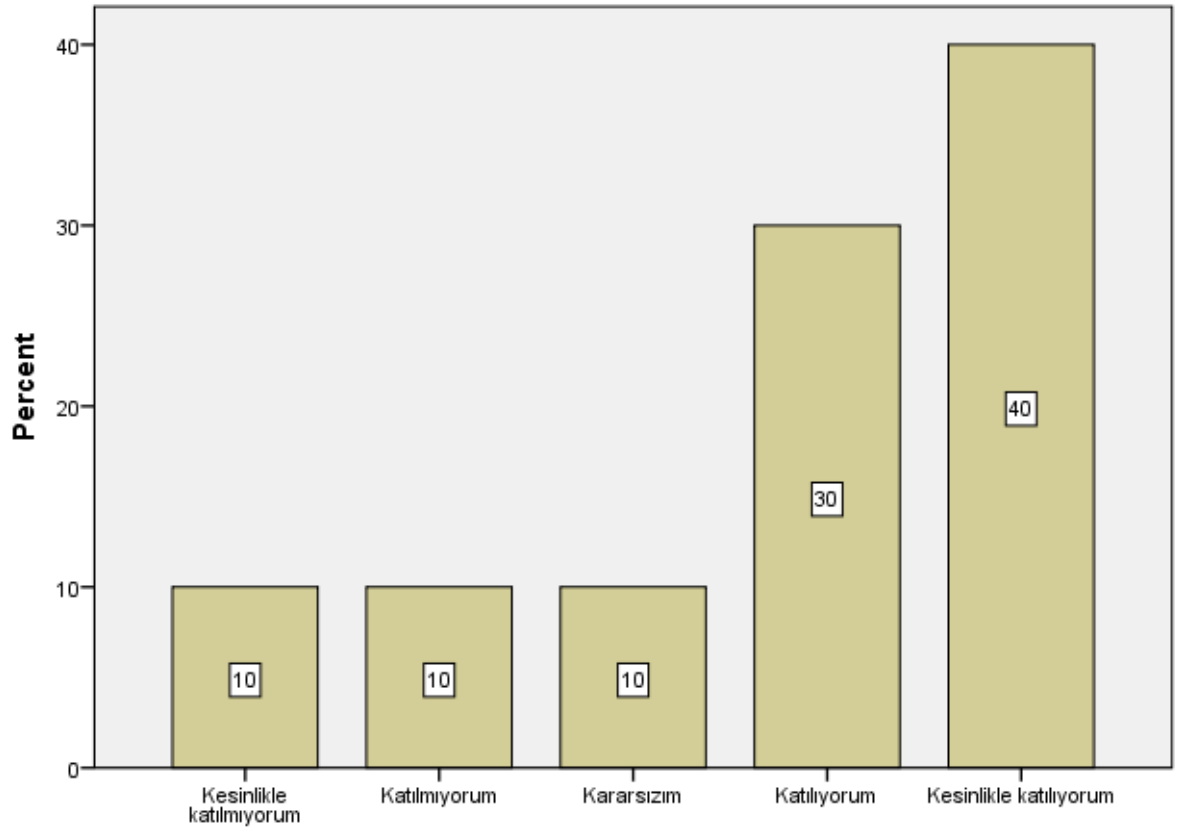


S22



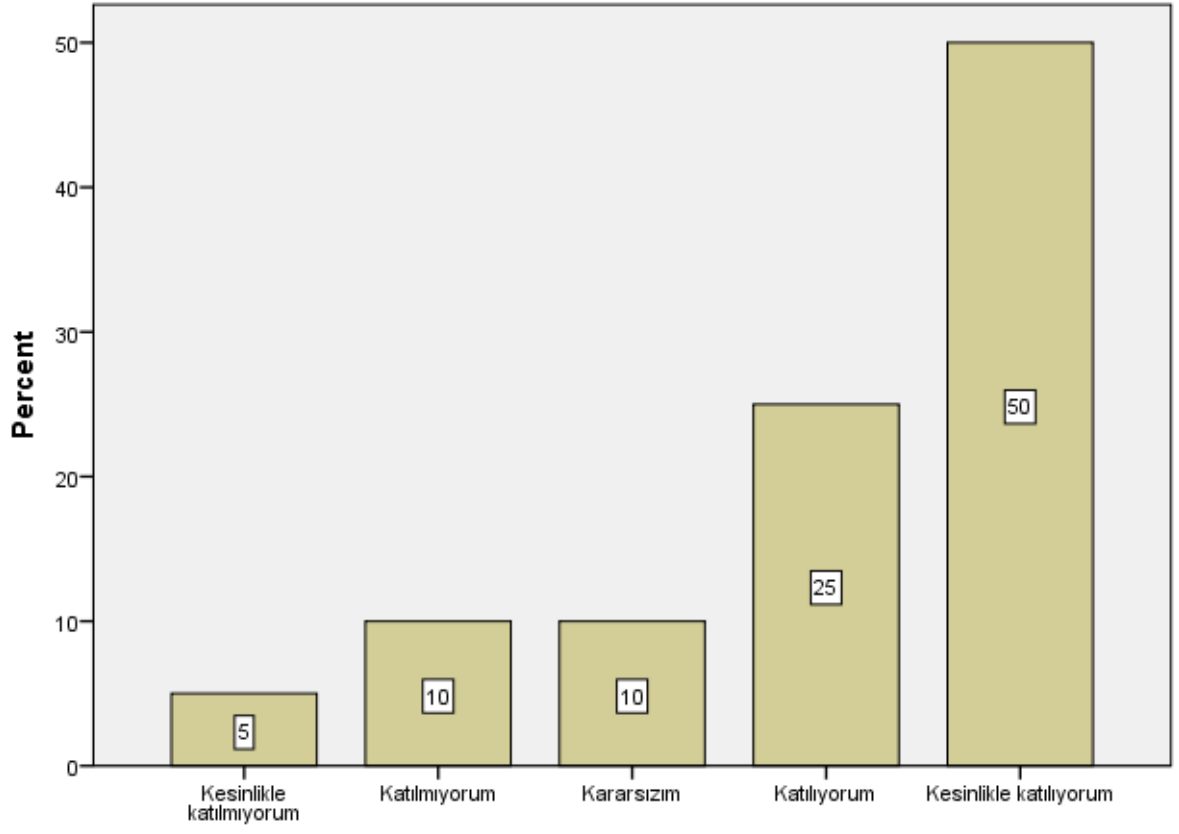
S22

S23



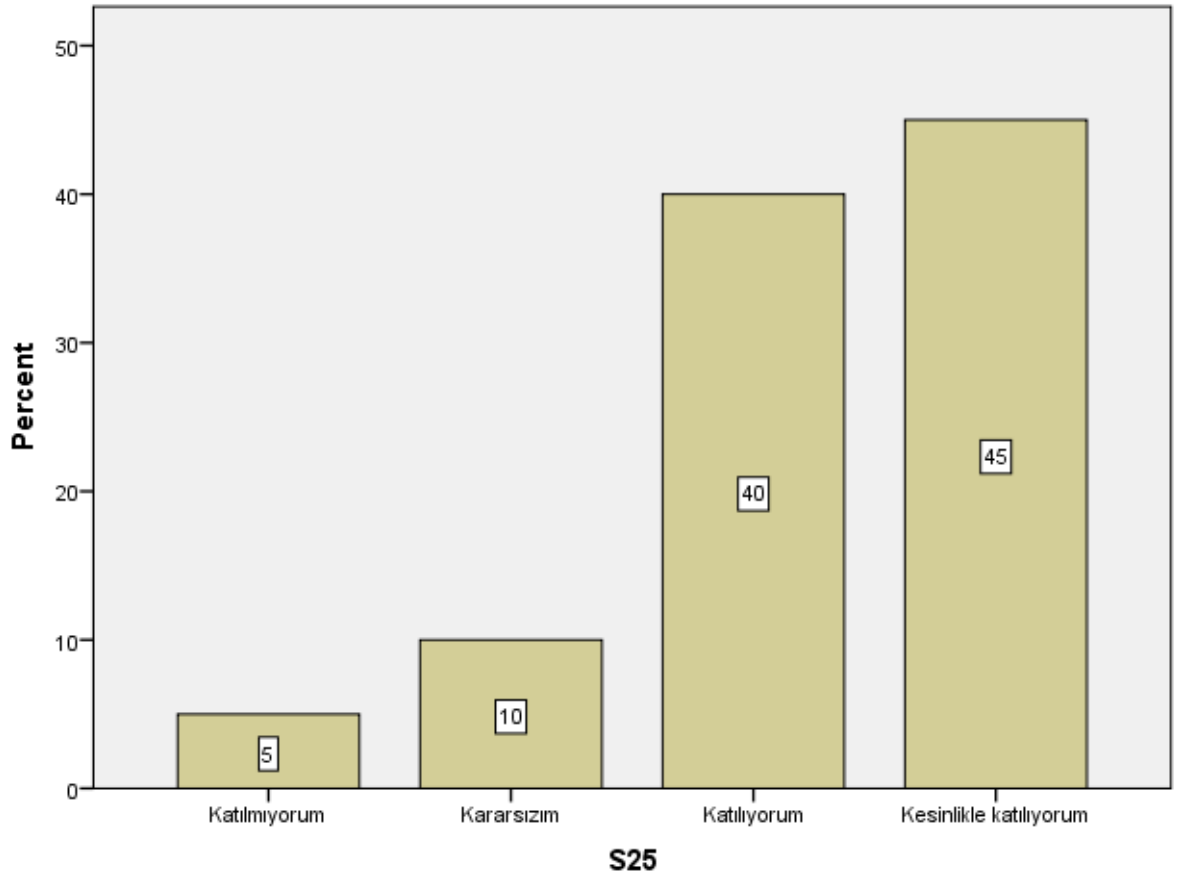
S23

S24

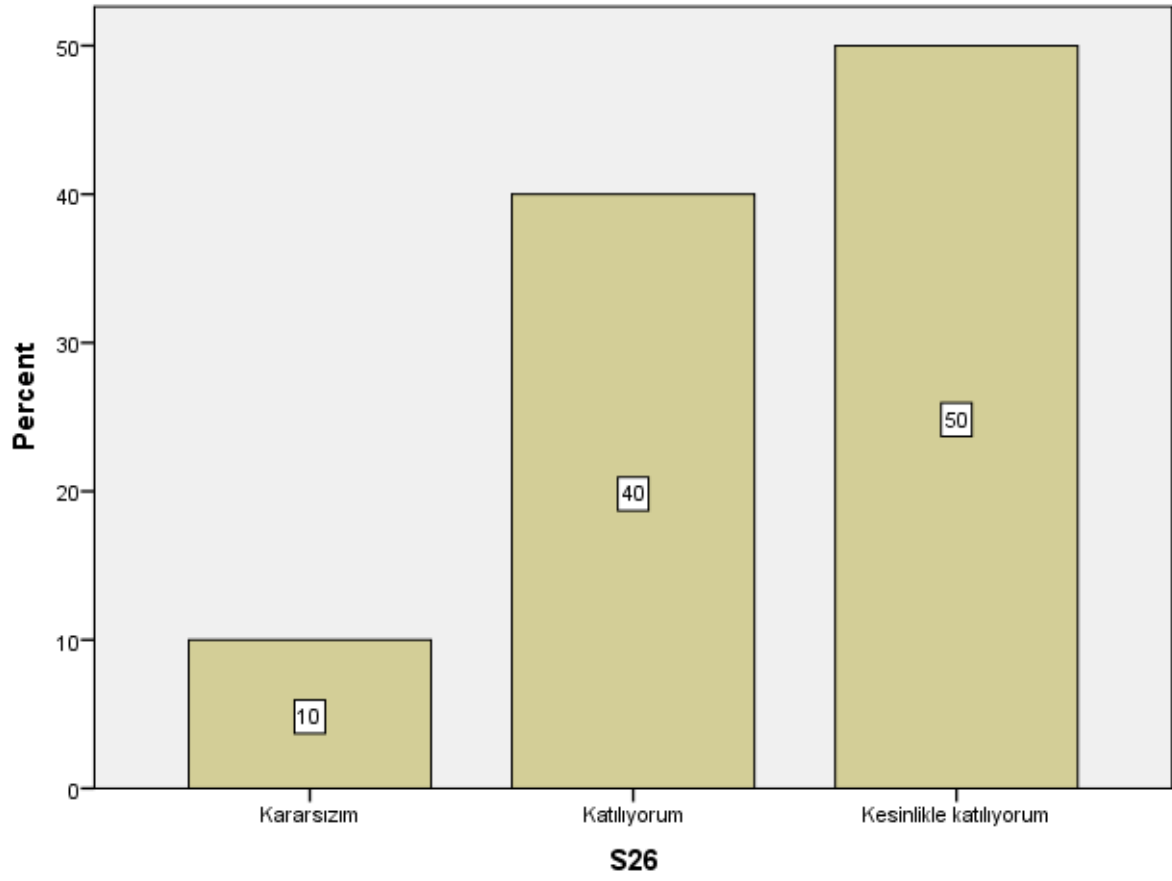


S24

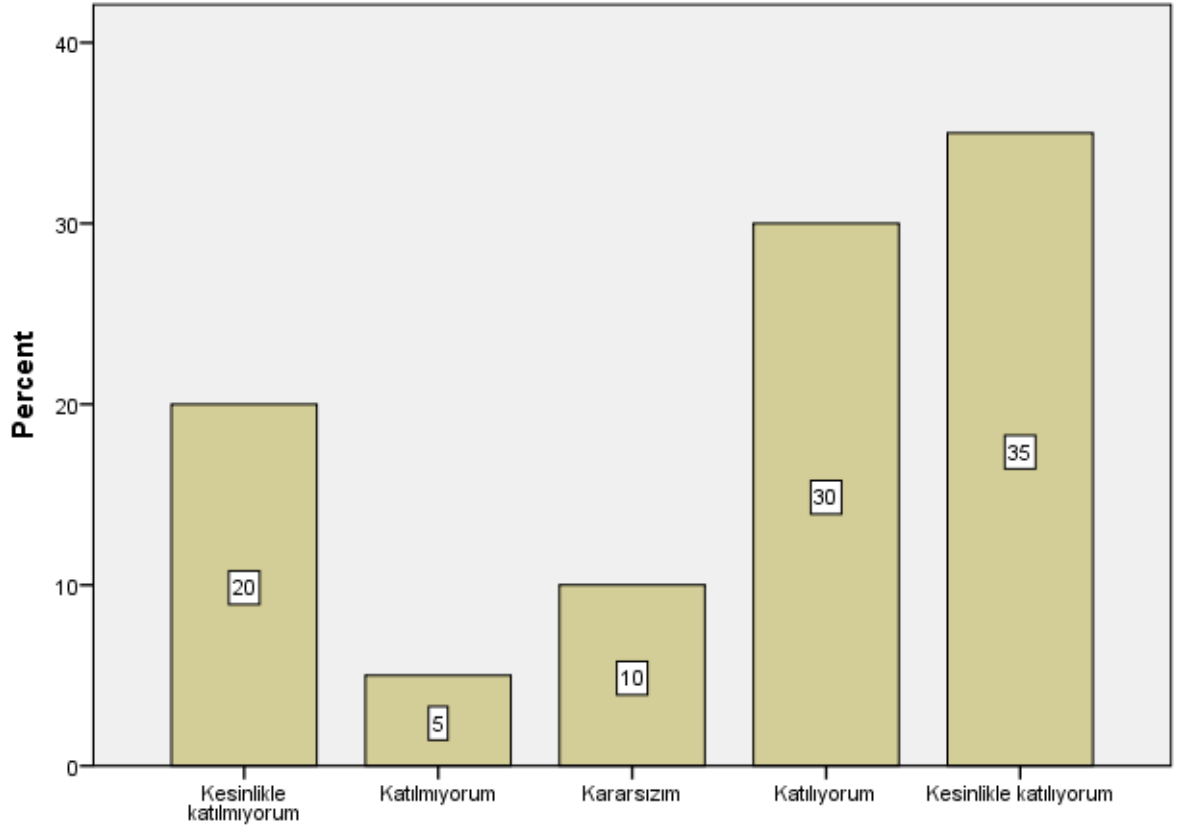
S25



S26

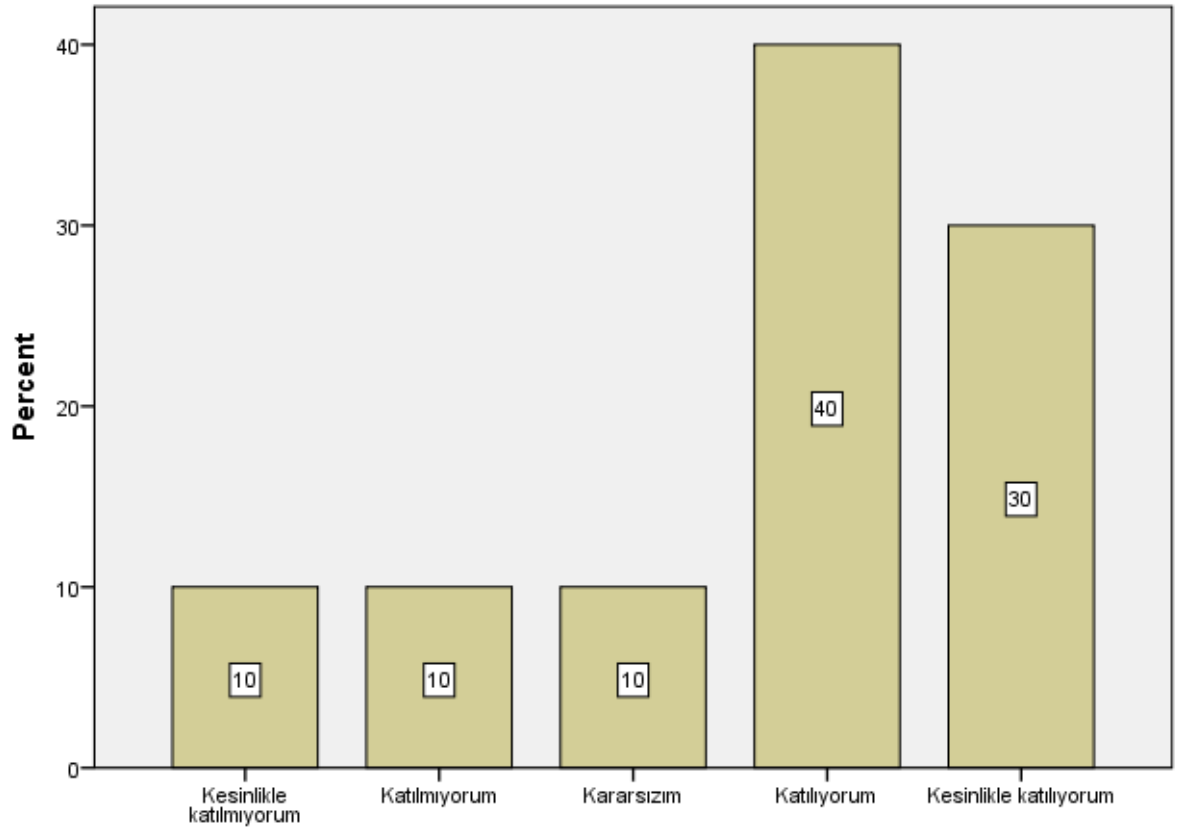


S27



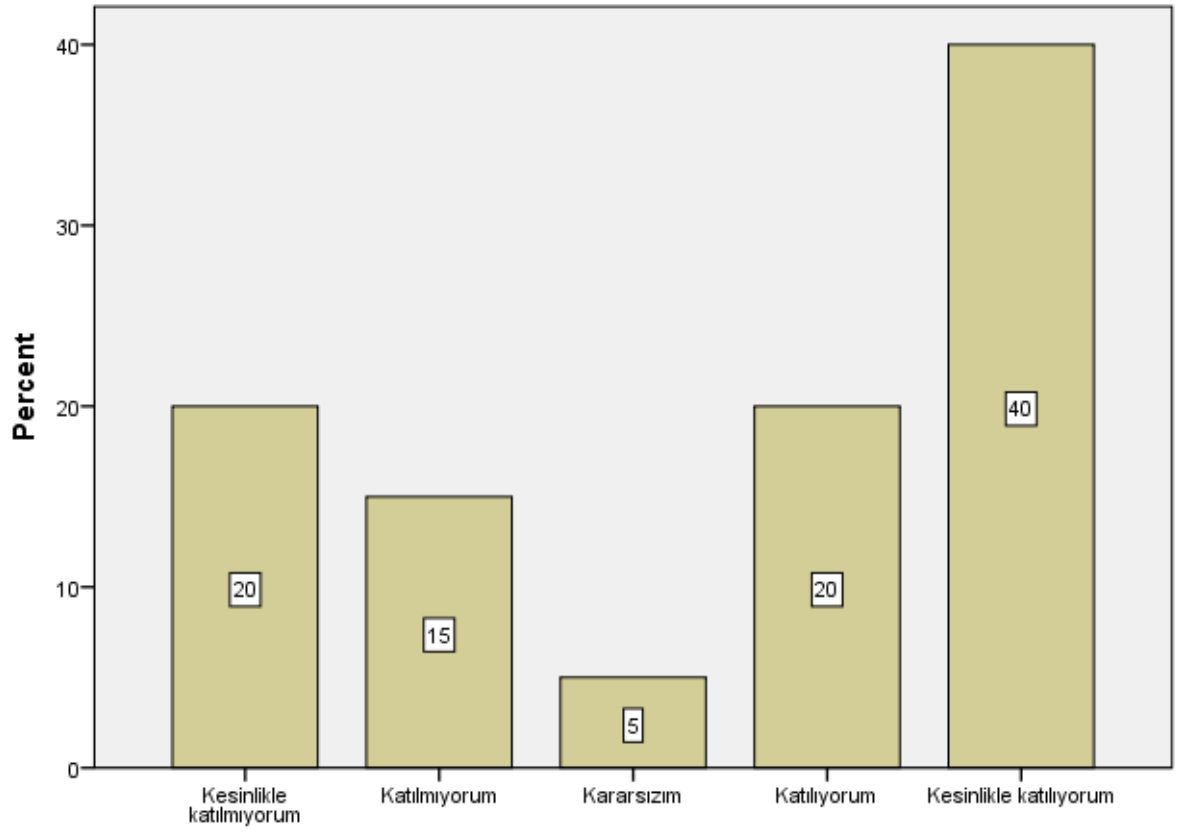
S27

S28



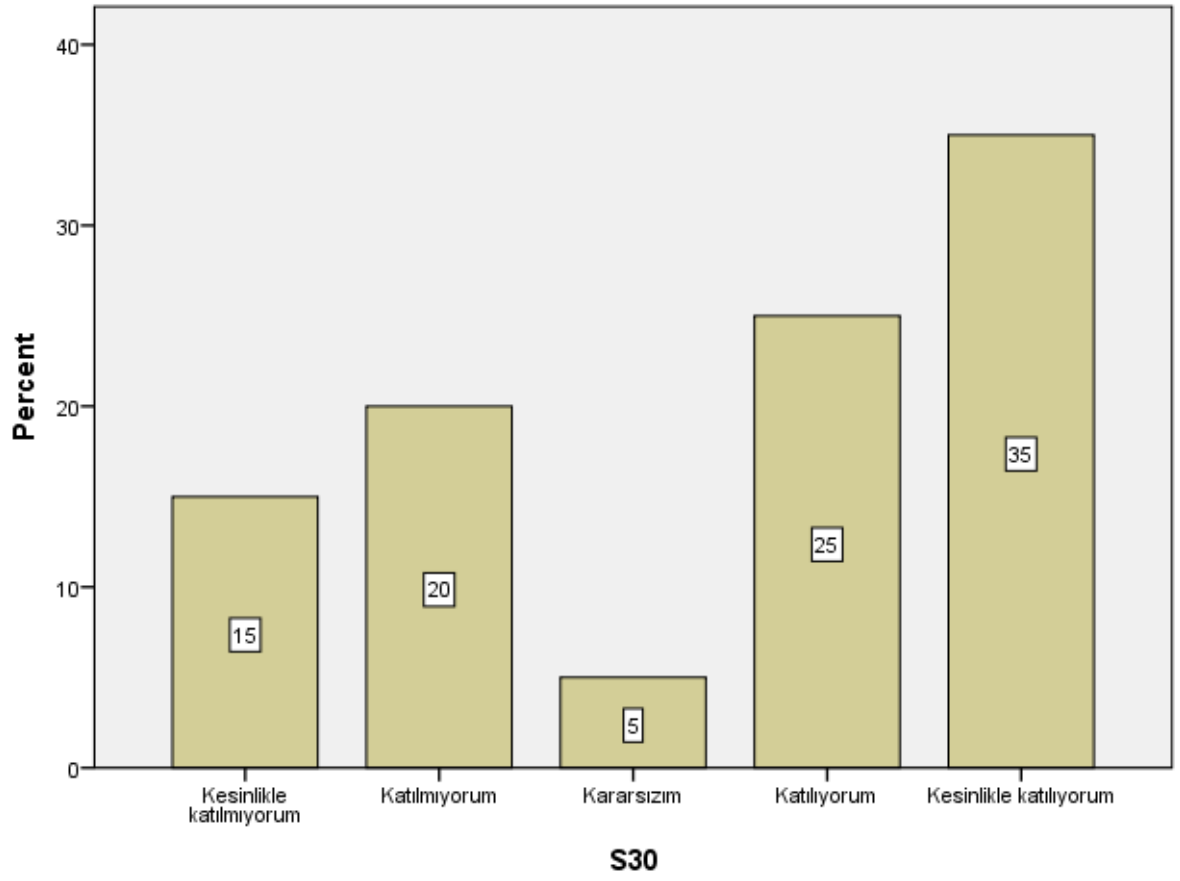
S28

S29

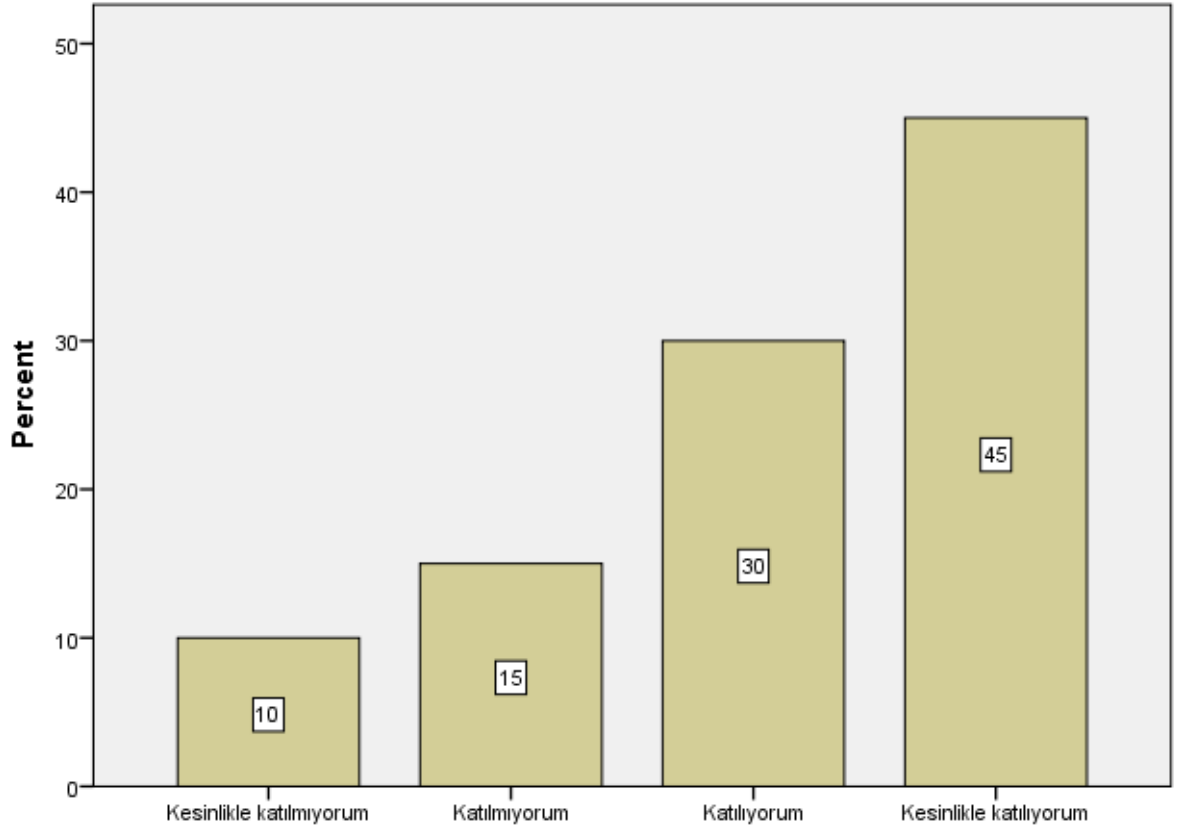


S29

S30

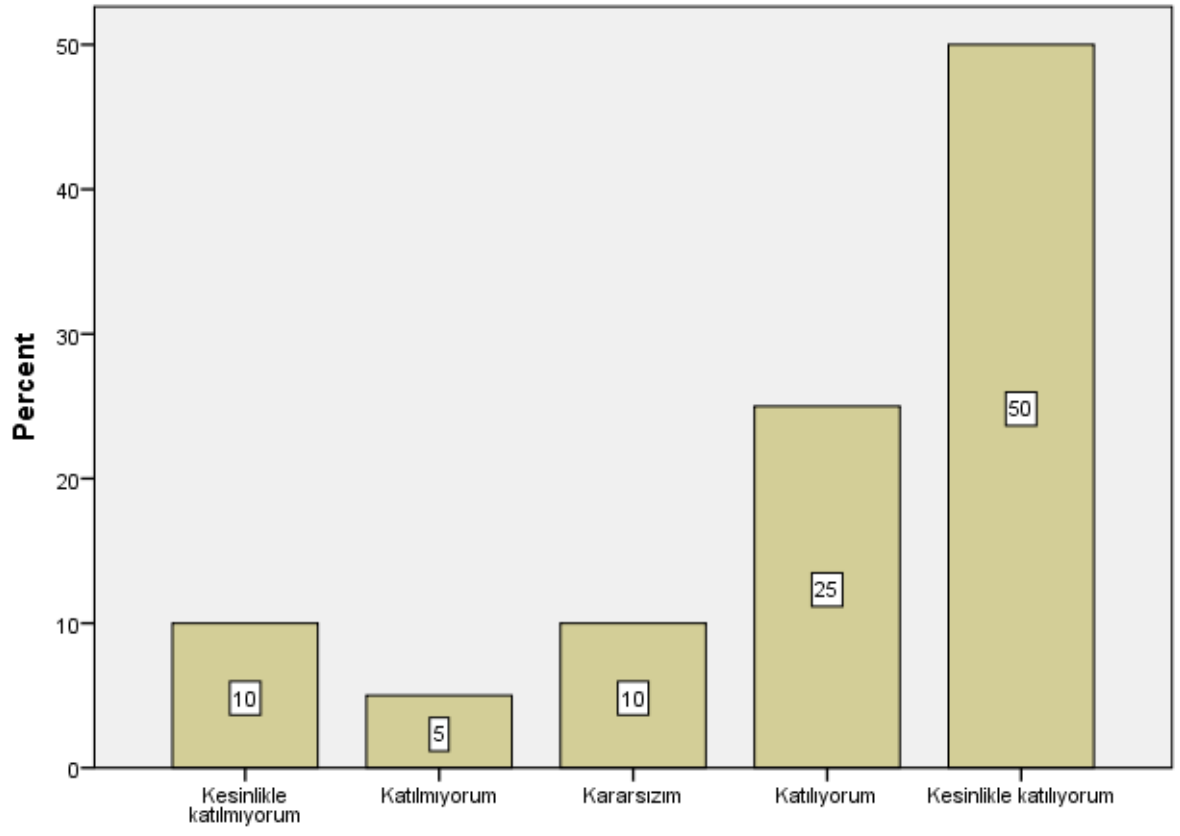


S31



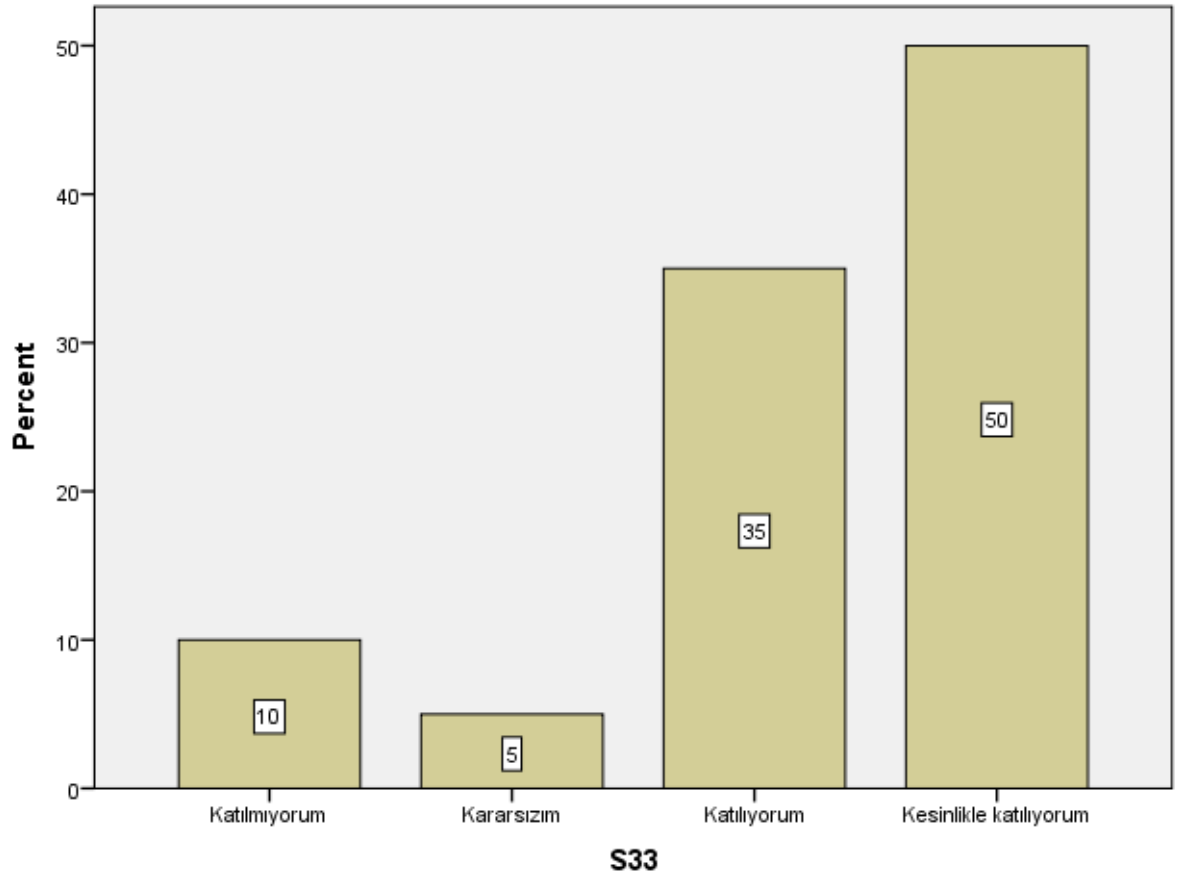
S31

S32

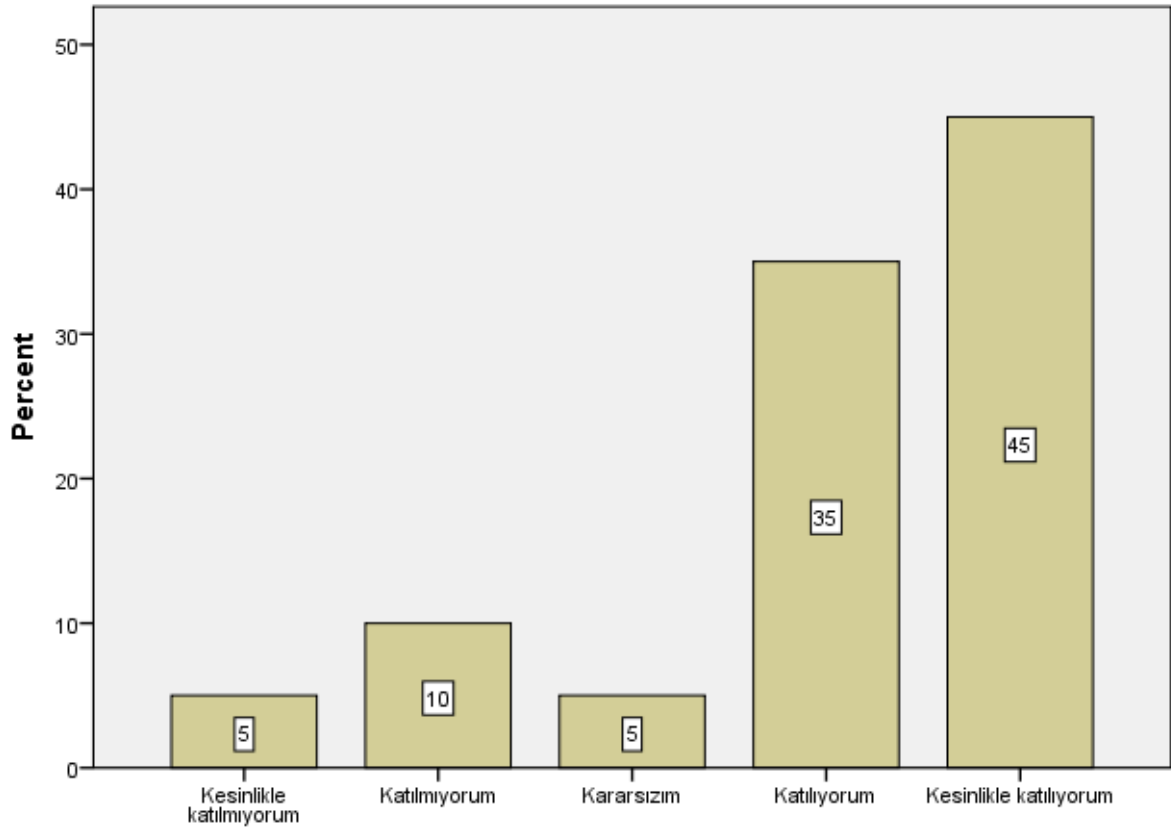


S32

S33



S34



S34

```
DESCRIPTIVES VARIABLES=S1 S2 S3 S4 S5 S6 S7 S8 S9 S10 S11 S12 S13 S14 S15 S16  
S17 S18 S19 S20 S21 S22 S23 S24 S25 S26 S27 S28 S29 S30 S31 S32 S33 S34  
/STATISTICS=MEAN STDDEV MIN MAX.
```

Descriptives

Notes

Output Created	26-JAN-2021 12:41:58
Comments	
Input	Data
	Active Dataset
	Filter
	SAN109_Sanat Tarihinde Bilgisayar Uygulamaları (Responses) (2).sav
	DataSet1
	<none>

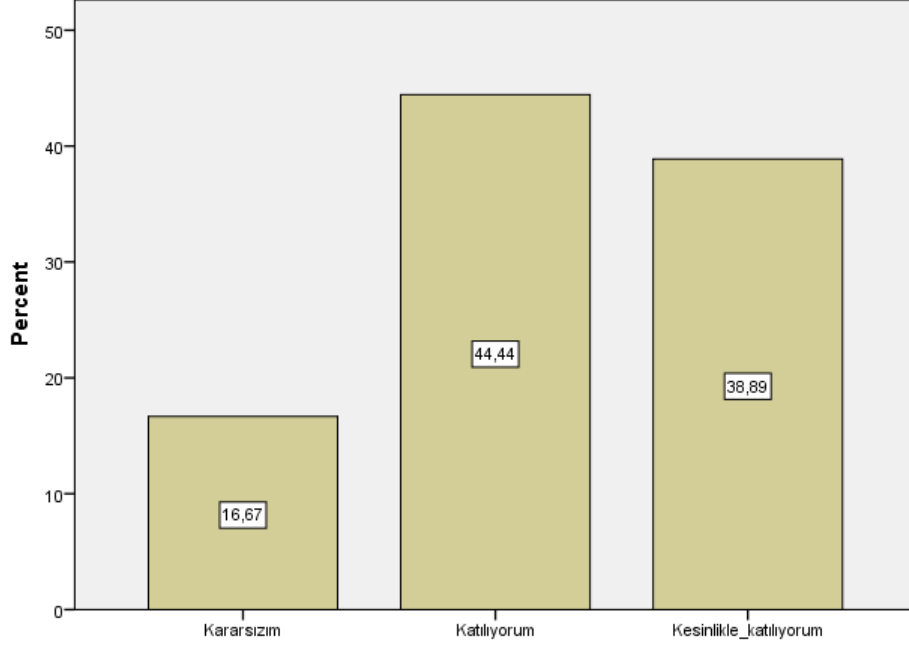
	Weight	<none>
	Split File	<none>
	N of Rows in Working Data File	20
Missing Value Handling	Definition of Missing	User defined missing values are treated as missing.
	Cases Used	All non-missing data are used.
Syntax		DESCRIPTIVES VARIABLES=S1 S2 S3 S4 S5 S6 S7 S8 S9 S10 S11 S12 S13 S14 S15 S16 S17 S18 S19 S20 S21 S22 S23 S24 S25 S26 S27 S28 S29 S30 S31 S32 S33 S34 /STATISTICS=MEAN STDDEV MIN MAX.
Resources	Processor Time	00:00:00,00
	Elapsed Time	00:00:00,00

Descriptive Statistics

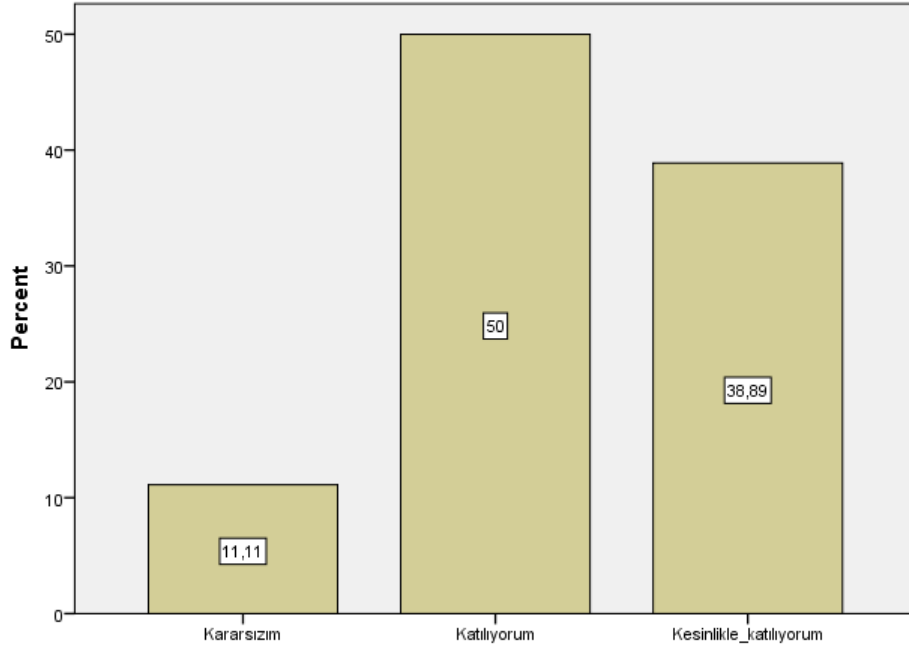
	N	Minimum	Maximum	Mean	Std. Deviation
S1	20	1	5	3,55	1,468
S2	20	1	5	3,50	1,395
S3	20	1	5	3,60	1,353
S4	20	1	5	3,60	1,392
S5	20	1	5	3,55	1,432
S6	20	1	5	3,30	1,525
S7	20	1	5	3,55	1,395
S8	20	1	5	3,45	1,504
S9	20	1	5	3,50	1,504
S10	20	1	5	3,65	1,268
S11	20	1	5	3,20	1,473
S12	20	1	5	3,40	1,603
S13	20	1	5	3,10	1,334
S14	20	1	5	3,55	1,395
S15	20	1	5	3,90	1,071
S16	20	1	5	3,95	1,146

S17	20	1	5	3,90	1,071
S18	20	1	5	3,95	1,276
S19	20	2	5	4,05	1,050
S20	20	2	5	4,00	1,124
S21	20	2	5	4,00	1,076
S22	20	1	5	3,75	1,293
S23	20	1	5	3,80	1,361
S24	20	1	5	4,05	1,234
S25	20	2	5	4,25	,851
S26	20	3	5	4,40	,681
S27	20	1	5	3,55	1,538
S28	20	1	5	3,70	1,302
S29	20	1	5	3,45	1,638
S30	20	1	5	3,45	1,538
S31	20	1	5	3,85	1,424
S32	20	1	5	4,00	1,338
S33	20	2	5	4,25	,967
S34	20	1	5	4,05	1,191
Valid N (listwise)	20				

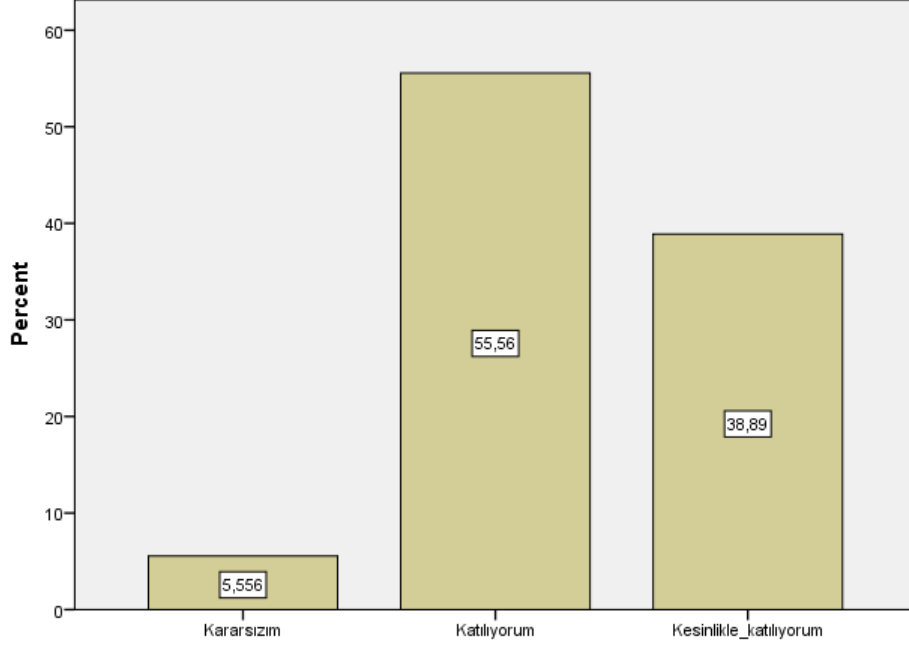
Soru 1: Bu ders, aşağıdaki program çıktılarının kazandırılmasında ne kadar katkı sağlamaktadır? [Sanat Tarihi alanı ile ilgili konularda sözlü ve yazılı etkin iletişim kurma ve bu konulara ilişkin çözüm önerilerini aktarabilme becerisi]



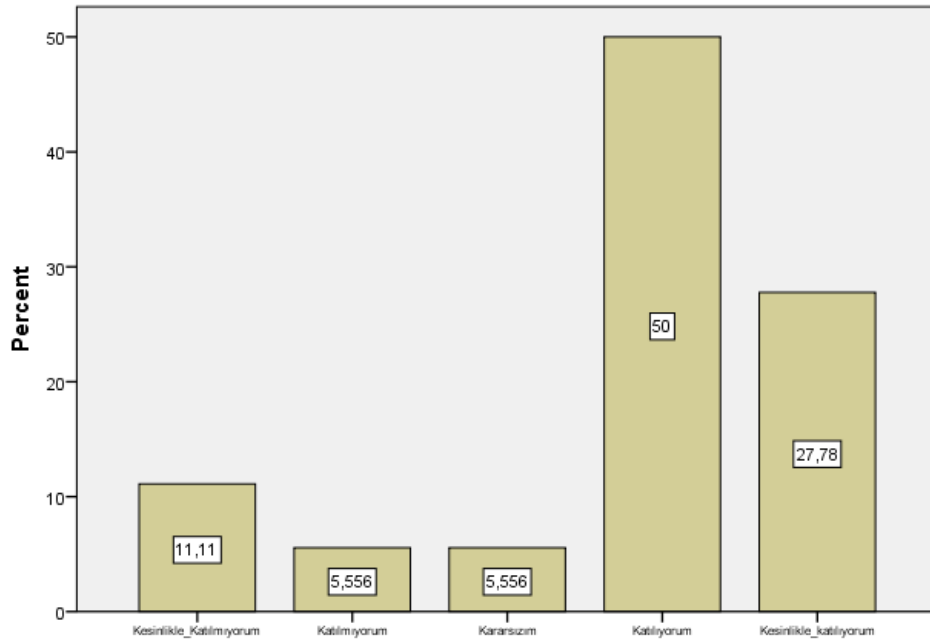
Soru 2: Bu ders, aşağıdaki program çıktılarının kazandırılmasında ne kadar katkı sağlamaktadır? [Sanat Tarihi alanında yeterli bilgiye sahip olma ve uygulama alanlarındaki problemleri saptama, tanımlama, analiz etme ve çözüm yöntemleri geliştirebilme becerisi]



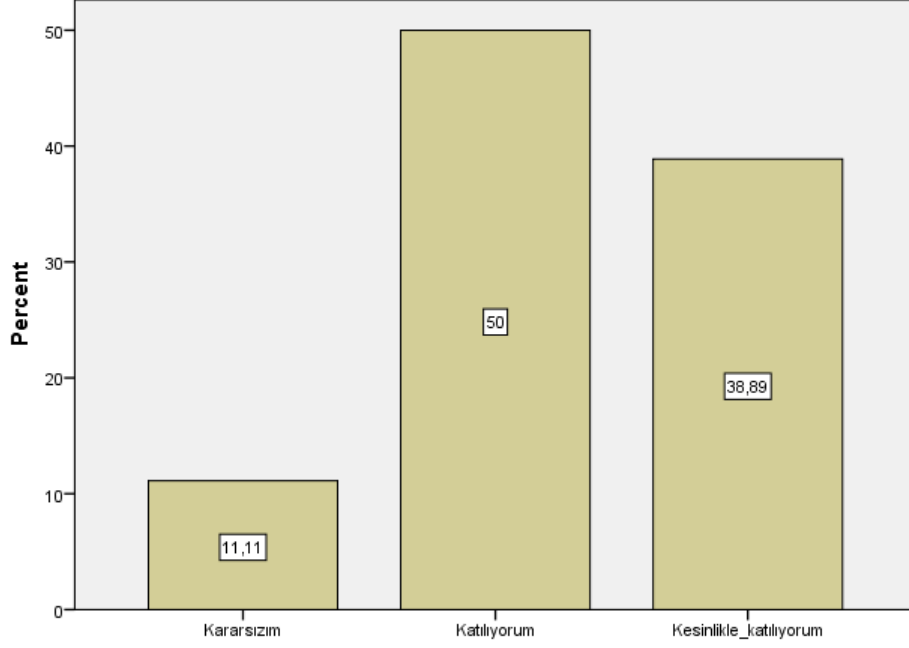
Soru 3: Bu ders, aşağıdaki program çıktılarının kazandırılmasında ne kadar katkı sağlamaktadır? [Bireysel ve grup olarak alanı ile ilgili çalışmaları disiplinli ve gerektiğinde sorumluluk alarak etkin yürütebilme]



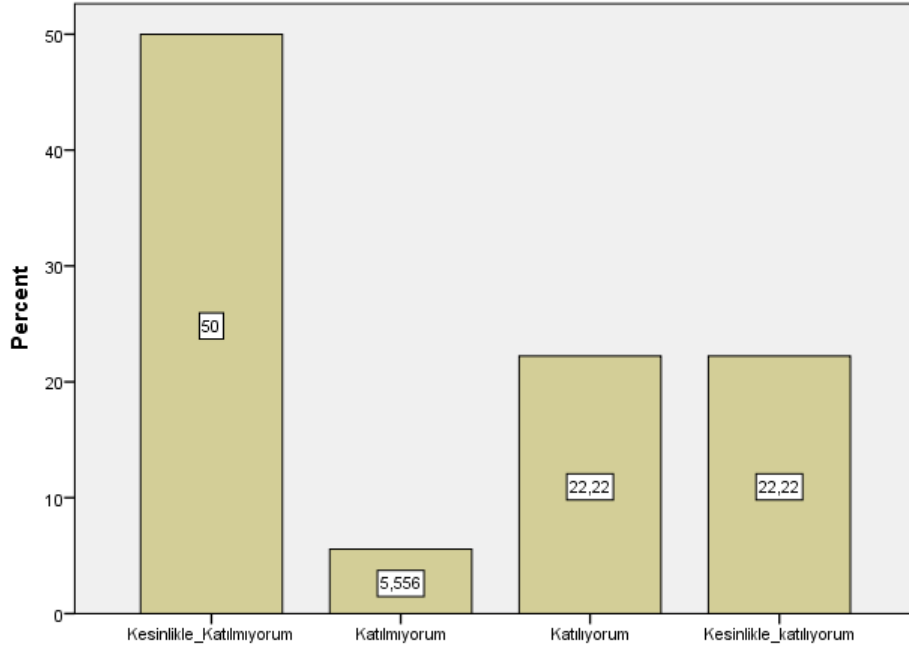
Soru 4: Bu ders, aşağıdaki program çıktılarının kazandırılmasında ne kadar katkı sağlamaktadır? [Sanat Tarihi ve uygulama alanlarındaki problemleri çözmek için bilişim teknolojilerini etkin olarak kullanabilme]



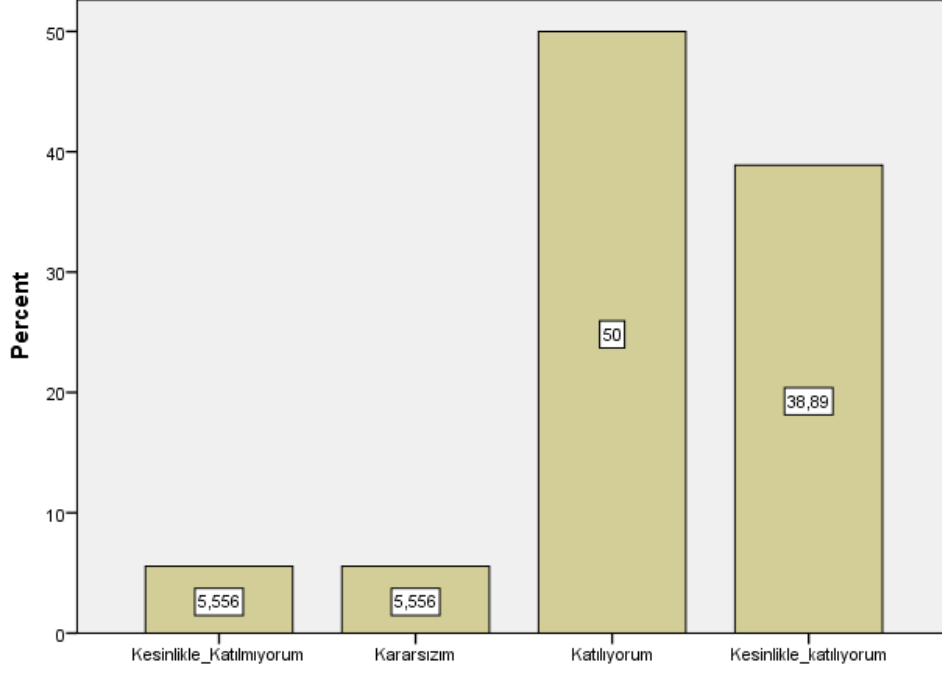
Soru 5: Bu ders, aşağıdaki program çıktılarının kazandırılmasında ne kadar katkı sağlamaktadır? [Sanat Tarihi ile ilgili arařtırmalarda ve faaliyetlerde bilimsel, kültürel, toplumsal ve mesleki etik deęerlere uygun hareket etme becerisi]



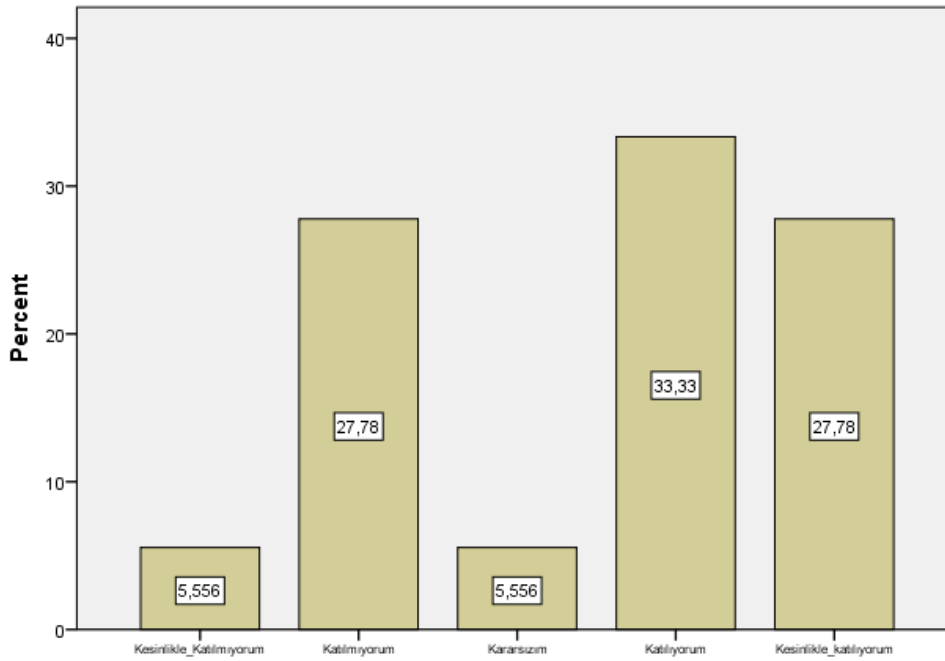
Soru 6: Bu ders, aşağıdaki program çıktılarının kazandırılmasında ne kadar katkı sağlamaktadır? [Alanı ile ilgili bilgiye ulaşabilecek ve problemleri çözebilecek düzeyde yabancı dil öğrenebilme]



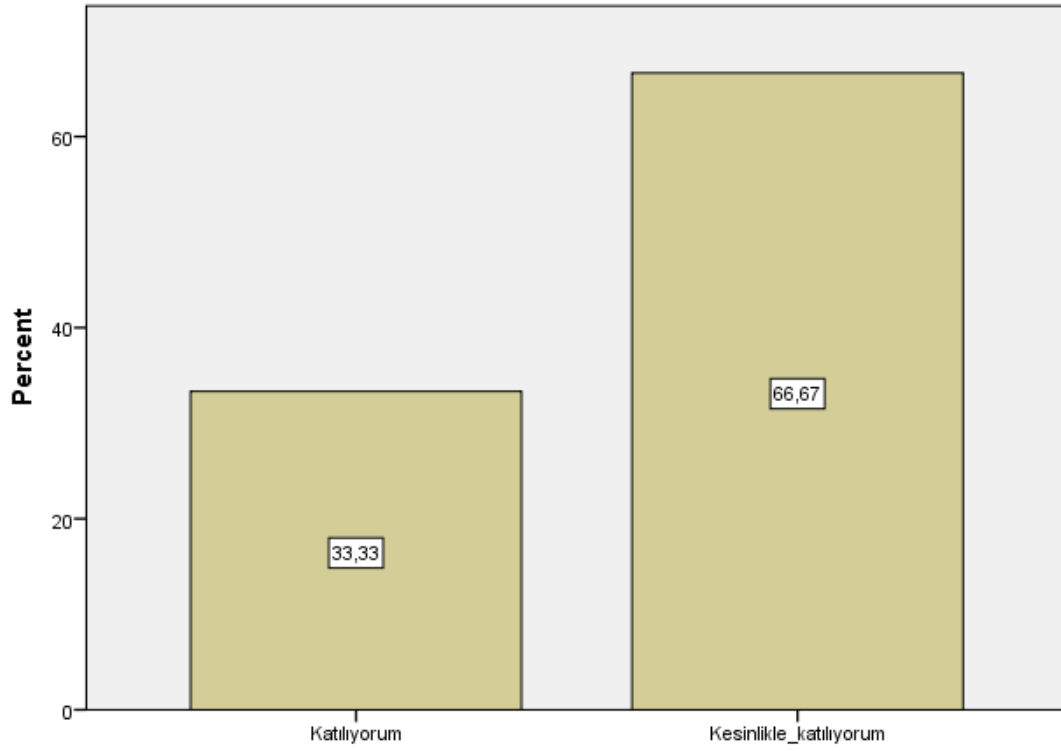
Soru 7: Bu ders, aşağıdaki program çıktılarının kazandırılmasında ne kadar katkı sağlamaktadır? [Sosyal ve toplumsal problemleri fark etme ve çözüm geliştirebilme]



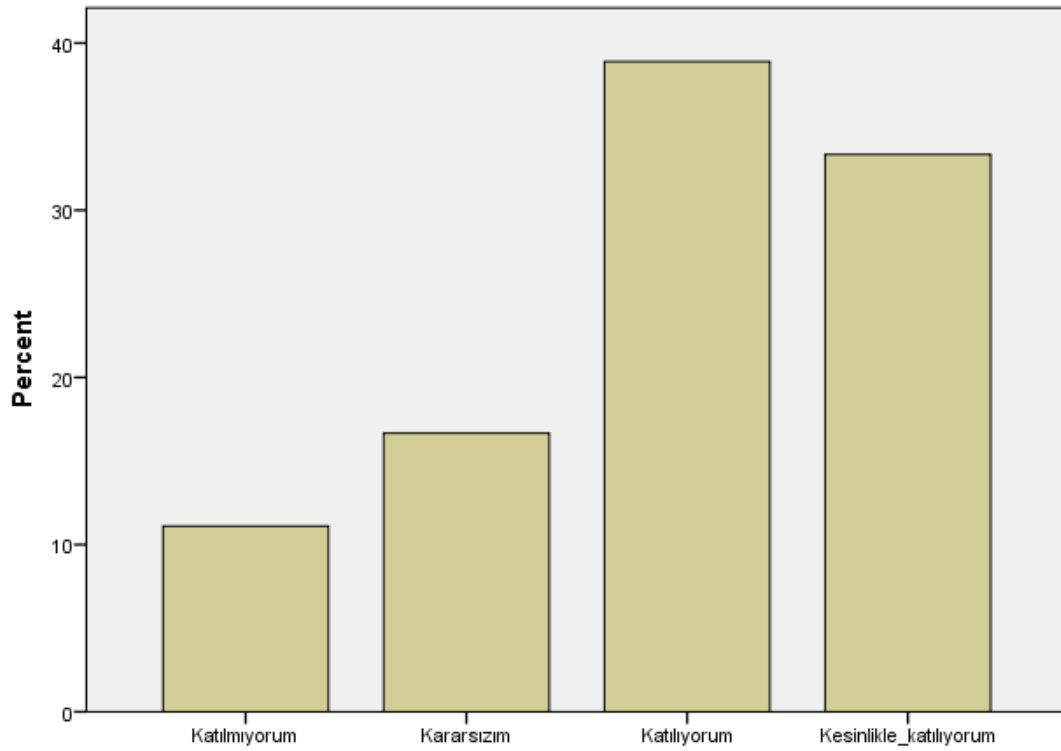
Soru 8: Bu ders, aşağıdaki program çıktılarının kazandırılmasında ne kadar katkı sağlamaktadır? [İlgi duyduğu alanda kendini geliştirebilme]



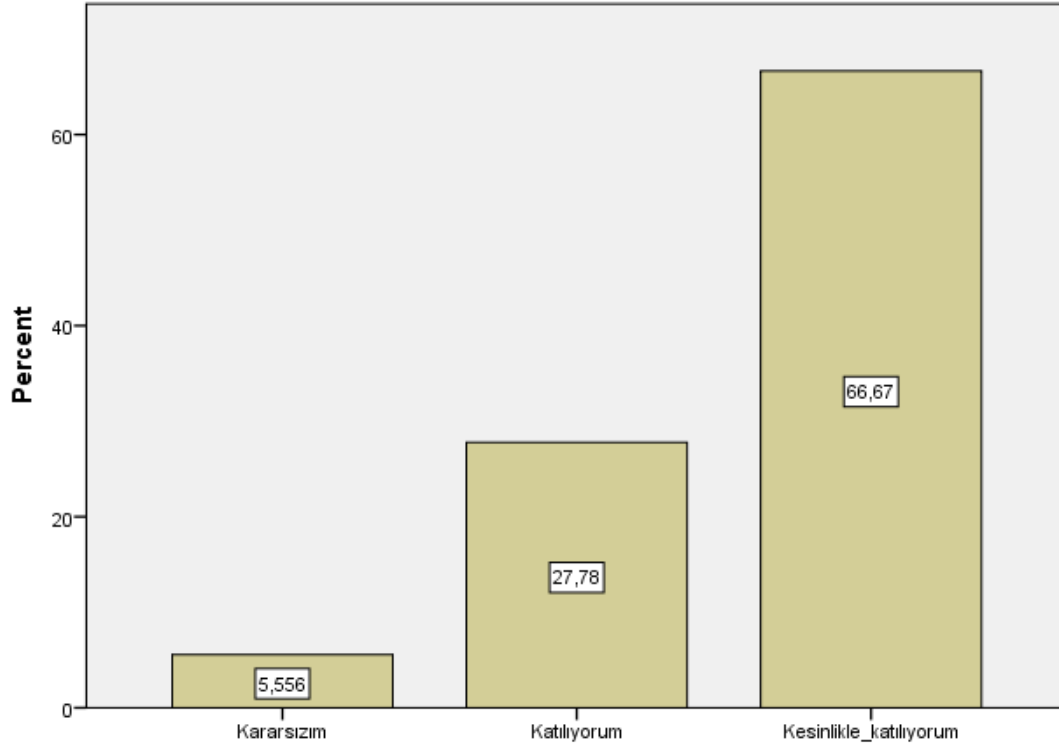
Soru 9: Dersin sorumlusu ile ilgili olarak [Derse hazırlıklı gelir.]



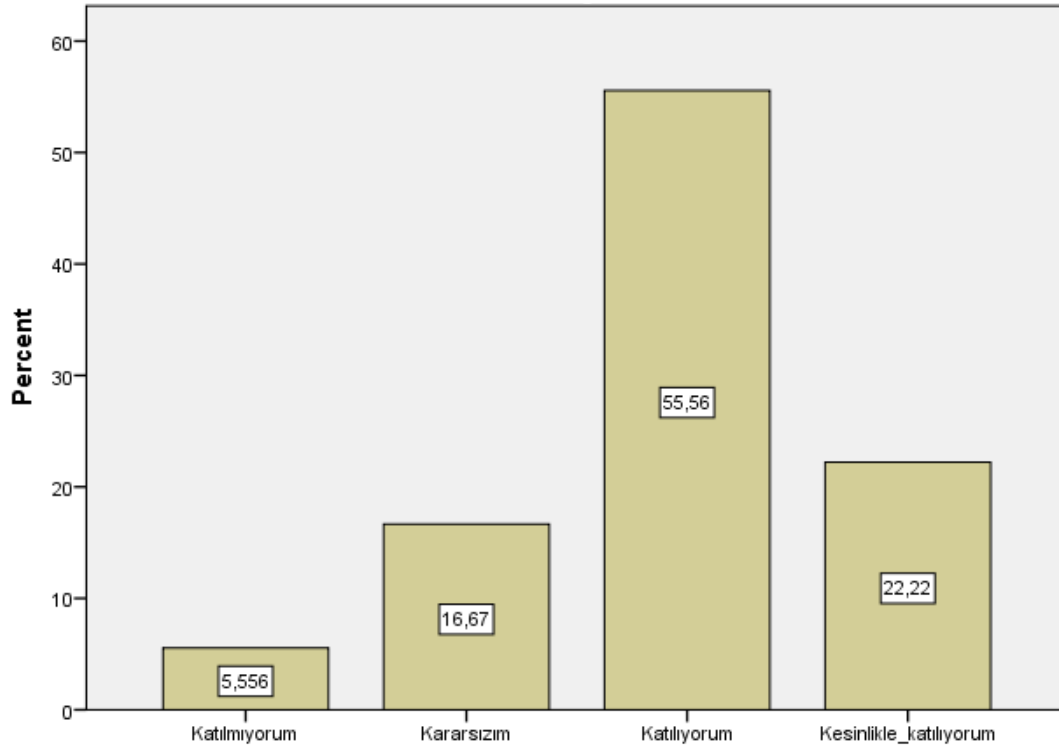
Soru 10: Dersin sorumlusu ile ilgili olarak [Ders zamanını etkin kullanır.]



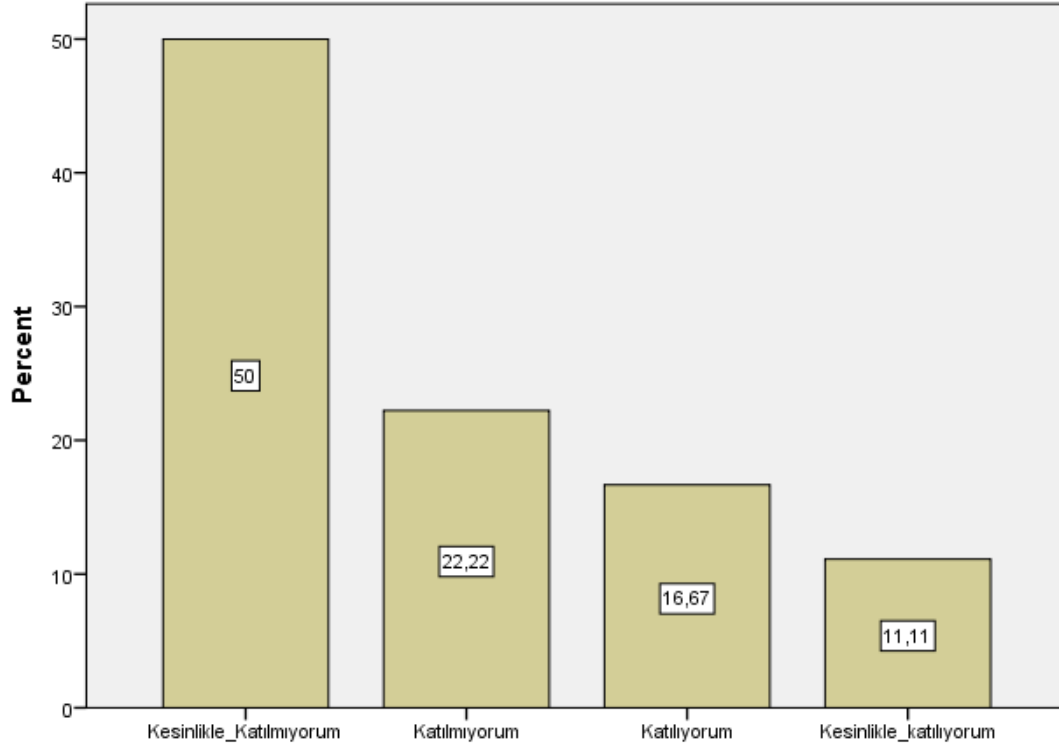
Soru 11: Dersin sorumlusu ile ilgili olarak [Anlattığı konuya hakimdir.]



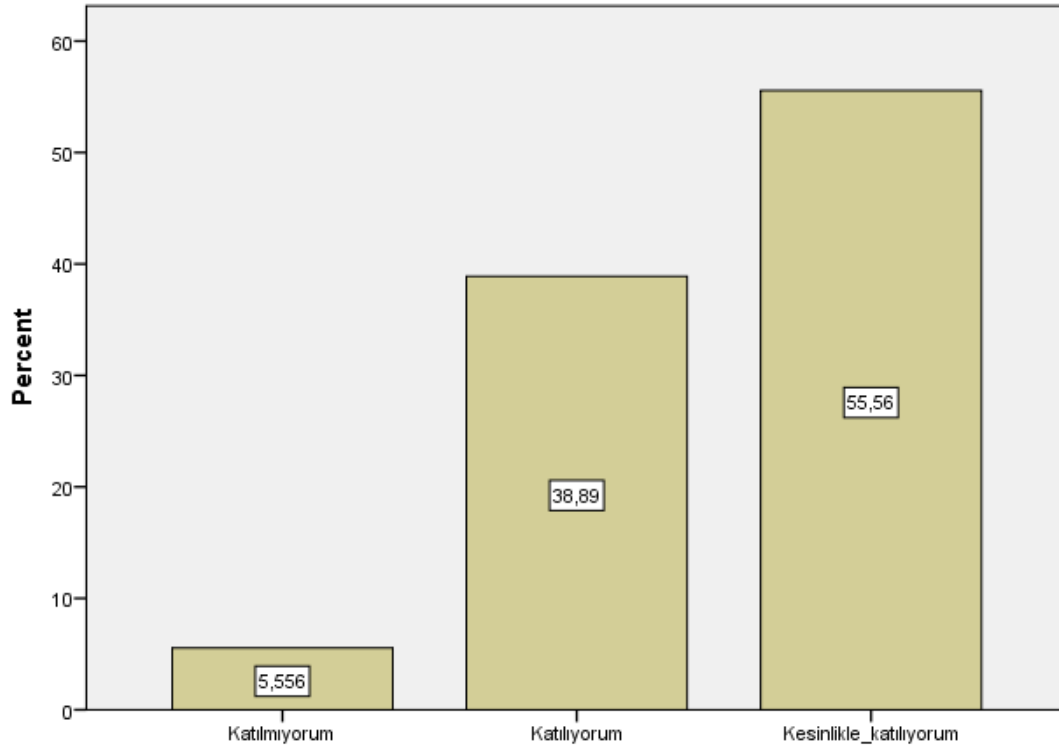
Soru 12: Dersin sorumlusu ile ilgili olarak [Dersi öğretmekte başarılıdır.]



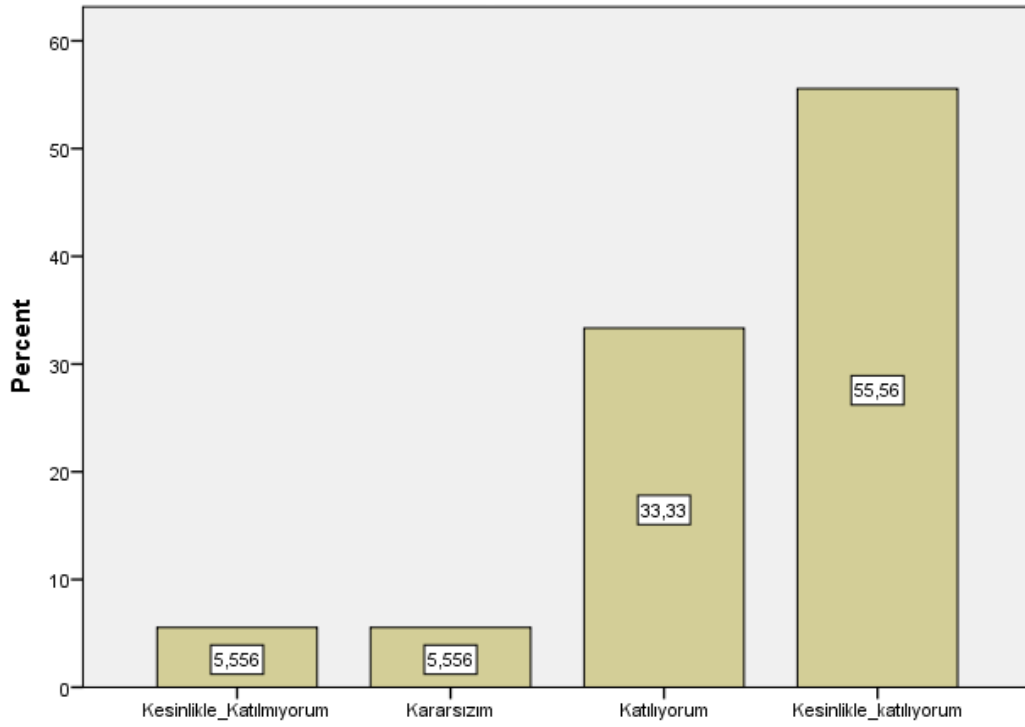
Soru 13: Dersin sorumlusu ile ilgili olarak [Dersi yüzeysel olarak işler.]



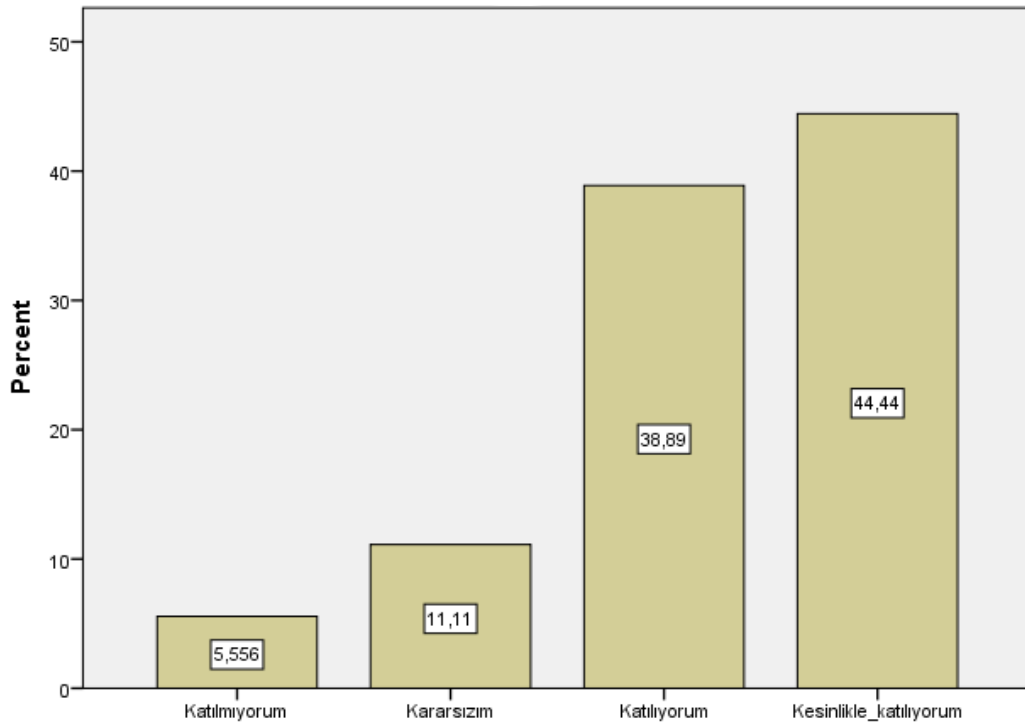
Soru 14: Dersin sorumlusu ile ilgili olarak [Öğrencilere karşı olumludur.]



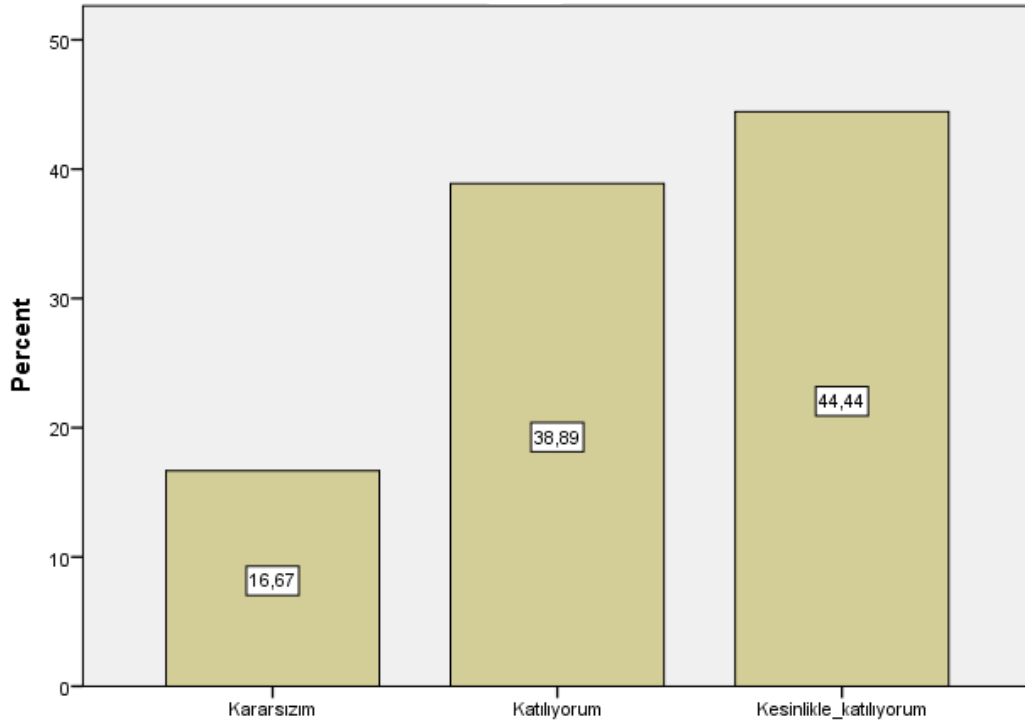
Soru 15: Dersin sorumlusu ile ilgili olarak [Öğrenciler arasında ayırım yapmaz.]



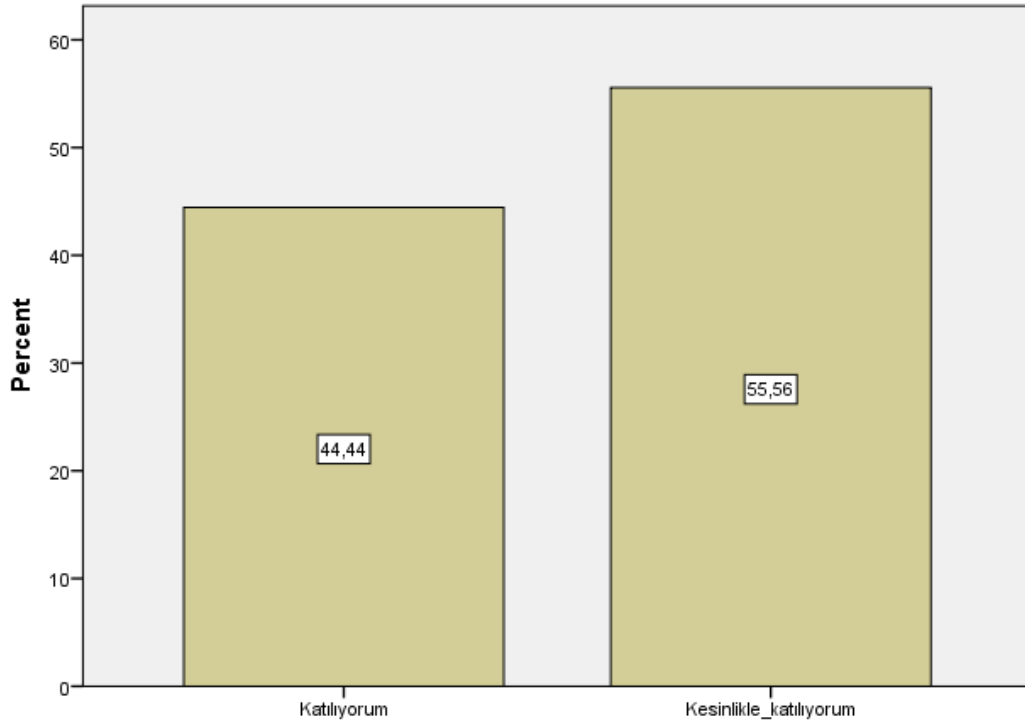
Soru 16: Dersin sorumlusu ile ilgili olarak [Ders saatleri dışında, dersle ilgili olarak öğrenciye zaman ayırır.]



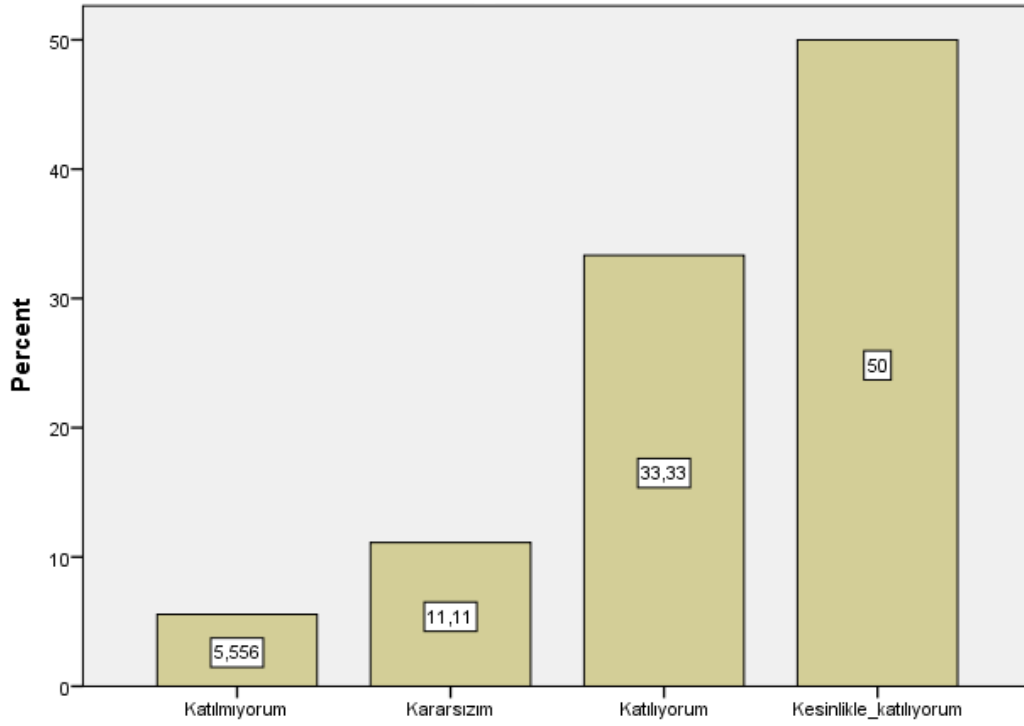
Soru 17: Dersin sorumlusu ile ilgili olarak [Sınav kağıdımı incelemek için çekinmeden odasına gidebilirim.]



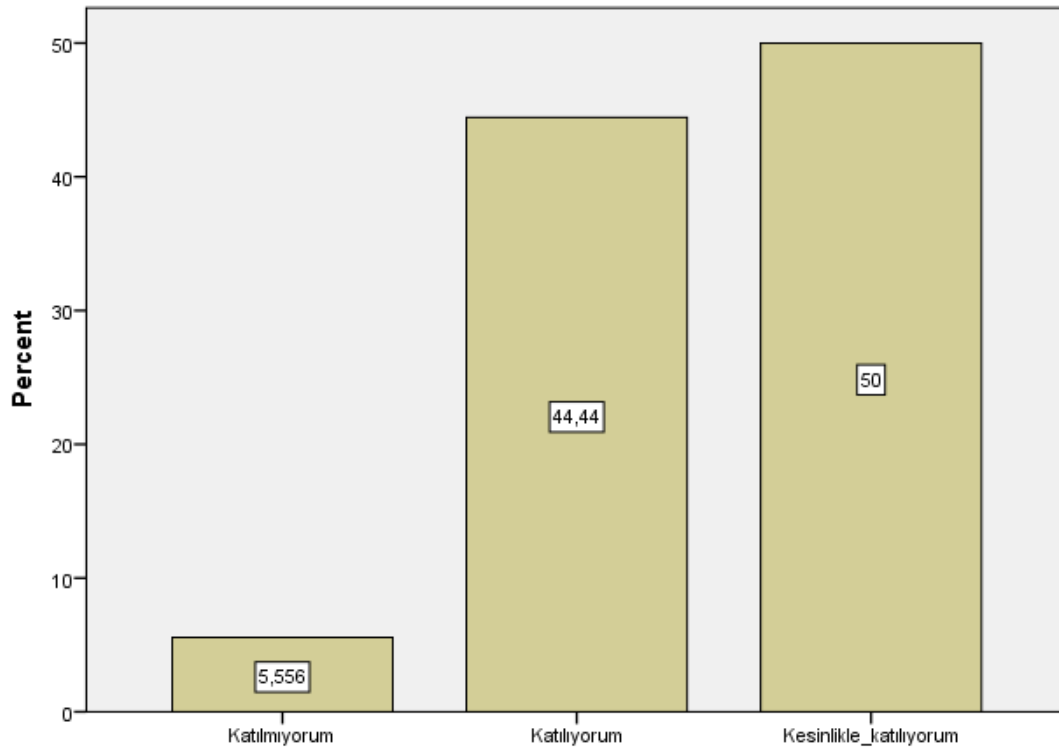
Soru 18: Dersin sorumlusu ile ilgili olarak [Ders sırasında çekinmeden soru sorabilirim.]



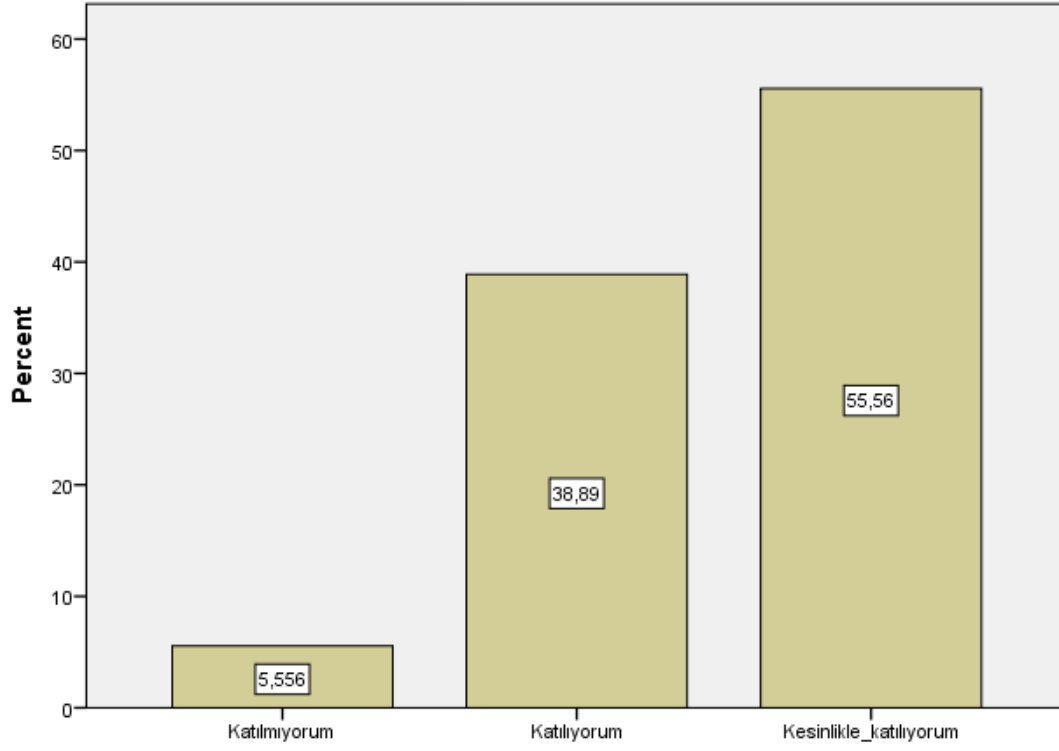
Soru 19: Ders ile ilgili olarak [Dönem başında dersin hedefi, içeriği ve öğrencilerden beklentiler açıklandı]



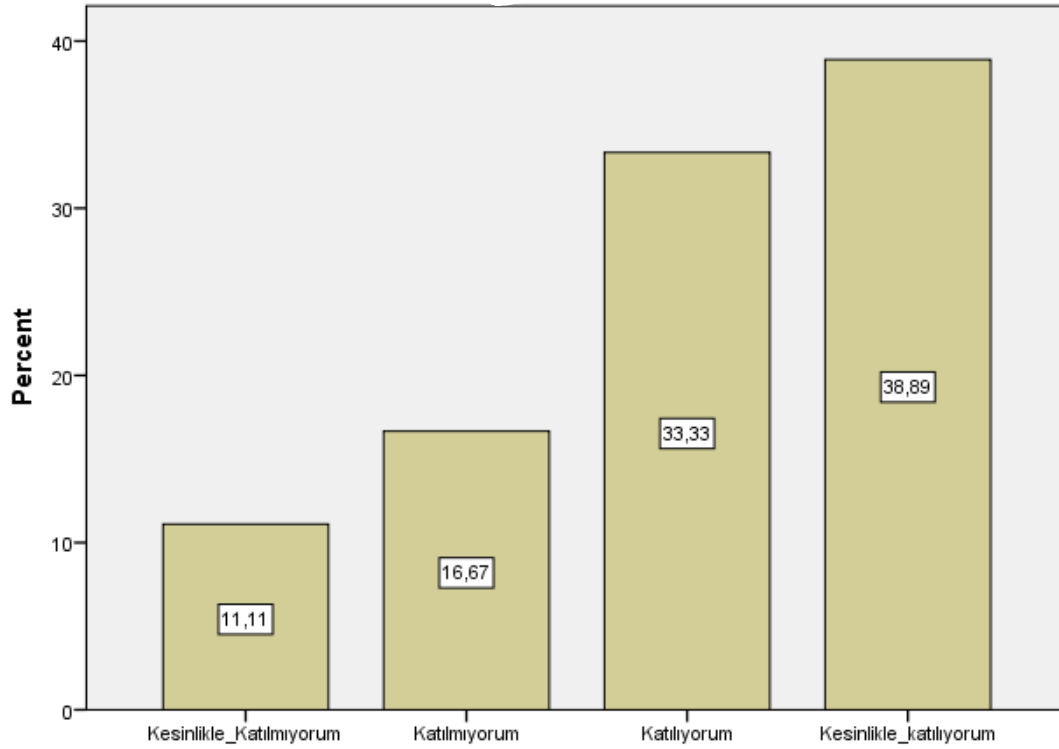
Soru 20: Ders ile ilgili olarak [Ders ile ilgili kaynaklar tanıtıldı]



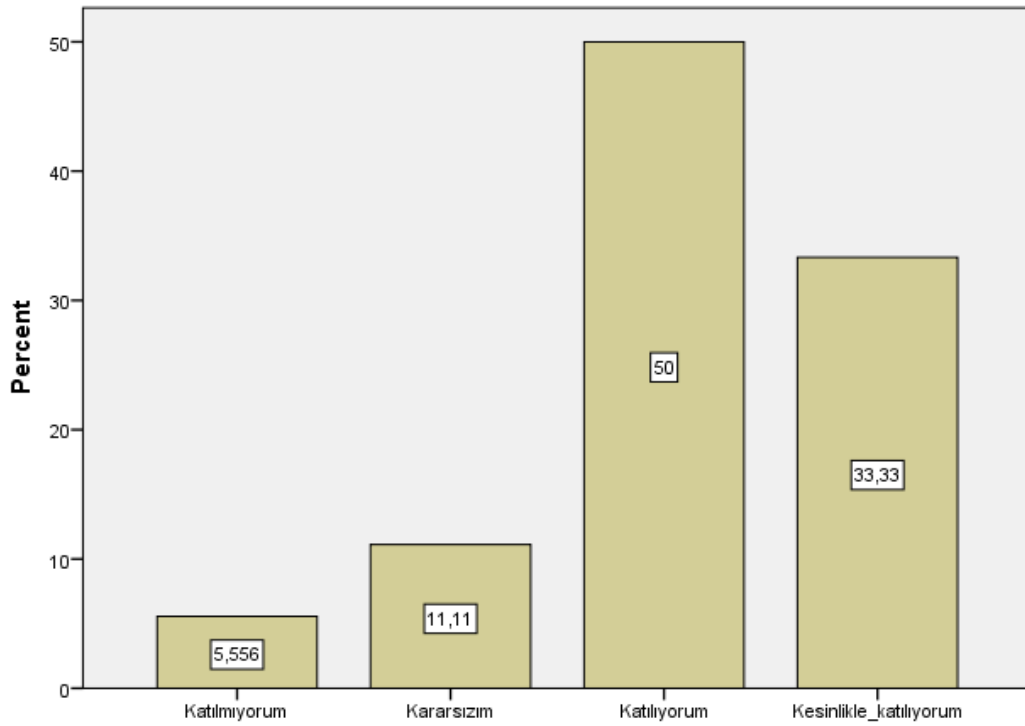
Soru 21: Ders ile ilgili olarak [Ders kapsamındaki konular işlendi]



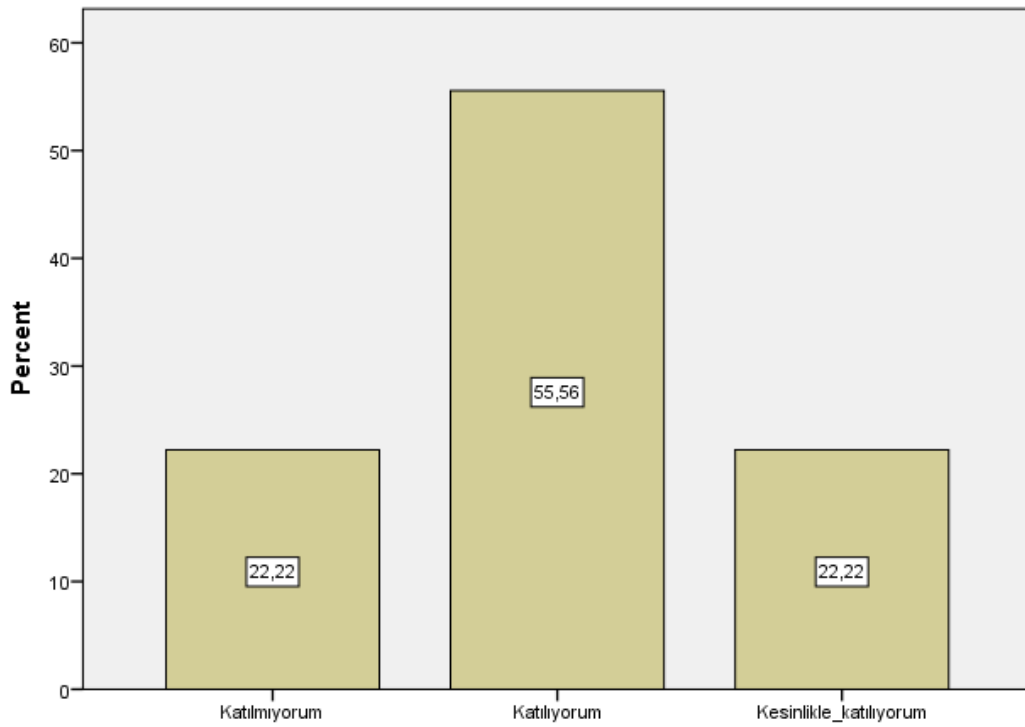
Soru 22: Ders ile ilgili olarak [Anlatılan konuların düzeyi bana uygundu]



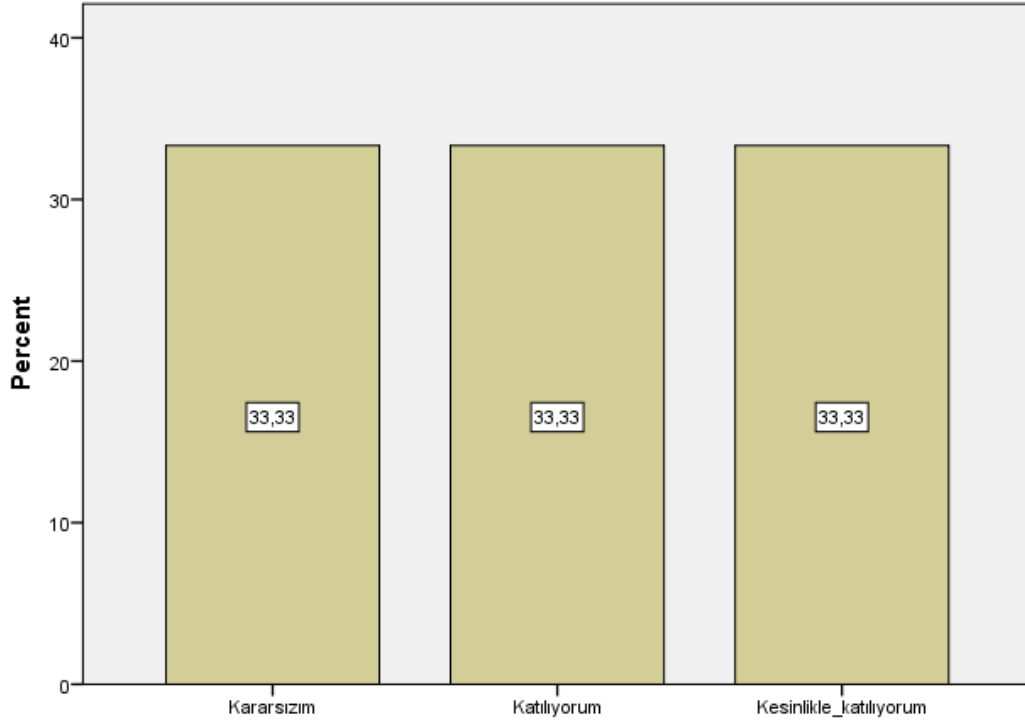
Soru 23: Ders ile ilgili olarak [Bu ders mesleğimde kullanabileceğim önemli bilgi ve becerileri kazandırdı.]



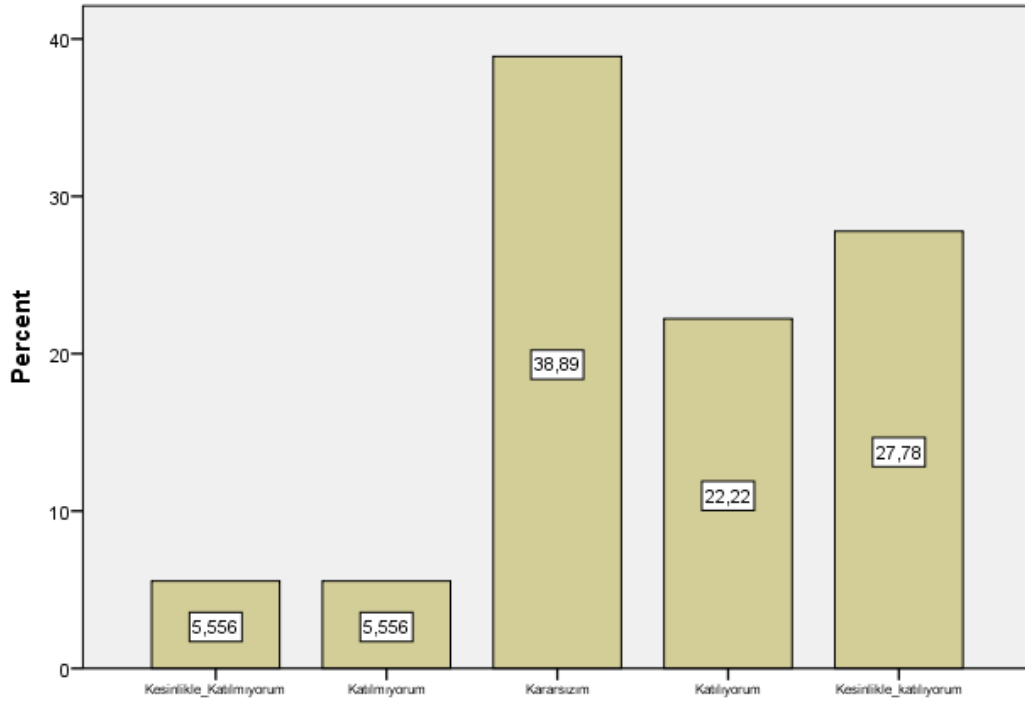
Soru 24: Değerlendirme [Sorular daha sonra tartışıldı ve yanıtlandı]



Soru 25: Değerlendirme [Sorular bilgi düzeyimi ölçmekteydi]



Soru 26: Değerlendirme [Sınav sonuçları adil bir şekilde puanlandı.]



```

DATASET NAME DataSet1 WINDOW=FRONT.
FREQUENCIES VARIABLES=S1 S2 S3 S4 S5 S6 S7 S8 S9 S10 S11 S12 S13 S14 S15 S16
S17 S18 S19 S20 S21 S22 S23 S24 S25 S26 S27 S28 S29 S30 S31 S32 S33 S34
  /BARCHART PERCENT
  /ORDER=ANALYSIS.

```

Frequencies

Notes

Output Created		26-JAN-2021 12:45:37
Comments		
	Data	SAN205_Anadolu Beylikleri
		Sanatı I (Responses).sav
	Active Dataset	DataSet1
Input	Filter	<none>
	Weight	<none>
	Split File	<none>
	N of Rows in Working Data	27
	File	
Missing Value Handling	Definition of Missing	User-defined missing values are treated as missing.
	Cases Used	Statistics are based on all cases with valid data.
Syntax		FREQUENCIES VARIABLES=S1 S2 S3 S4 S5 S6 S7 S8 S9 S10 S11 S12 S13 S14 S15 S16 S17 S18 S19 S20 S21 S22 S23 S24 S25 S26 S27 S28 S29 S30 S31 S32 S33 S34 /BARCHART PERCENT /ORDER=ANALYSIS.
Resources	Processor Time	00:00:05,42
	Elapsed Time	00:00:03,87

Statistics

		S1	S2	S3	S4	S5	S6	S7
N	Valid	27	27	27	27	27	27	27
	Missing	0	0	0	0	0	0	0

Statistics

		S8	S9	S10	S11	S12	S13	S14
N	Valid	27	27	27	27	27	27	27
	Missing	0	0	0	0	0	0	0

Statistics

		S15	S16	S17	S18	S19	S20	S21
N	Valid	27	27	27	27	27	27	27
	Missing	0	0	0	0	0	0	0

Statistics

		S22	S23	S24	S25	S26	S27	S28
N	Valid	27	27	27	27	27	27	27
	Missing	0	0	0	0	0	0	0

Statistics

		S29	S30	S31	S32	S33	S34
N	Valid	27	27	27	27	27	27
	Missing	0	0	0	0	0	0

Frequency Table**S1**

		Frequency	Percent	Valid Percent	Cumulative Percent
Valid	Katılıyorum	10	37,0	37,0	37,0
	Kesinlikle katılıyorum	17	63,0	63,0	100,0
	Total	27	100,0	100,0	

S2

	Frequency	Percent	Valid Percent	Cumulative Percent
Katılıyorum	10	37,0	37,0	37,0
Valid Kesinlikle katılıyorum	17	63,0	63,0	100,0
Total	27	100,0	100,0	

S3

	Frequency	Percent	Valid Percent	Cumulative Percent
Kararsızım	1	3,7	3,7	3,7
Valid Katılıyorum	9	33,3	33,3	37,0
Kesinlikle katılıyorum	17	63,0	63,0	100,0
Total	27	100,0	100,0	

S4

	Frequency	Percent	Valid Percent	Cumulative Percent
Kesinlikle katılmıyorum	1	3,7	3,7	3,7
Valid Kararsızım	1	3,7	3,7	7,4
Katılıyorum	9	33,3	33,3	40,7
Kesinlikle katılıyorum	16	59,3	59,3	100,0
Total	27	100,0	100,0	

S5

	Frequency	Percent	Valid Percent	Cumulative Percent
Katılıyorum	10	37,0	37,0	37,0
Valid Kesinlikle katılıyorum	17	63,0	63,0	100,0
Total	27	100,0	100,0	

S6

	Frequency	Percent	Valid Percent	Cumulative Percent
Valid Kesinlikle katılmıyorum	5	18,5	18,5	18,5

Katılmıyorum	1	3,7	3,7	22,2
Kararsızım	4	14,8	14,8	37,0
Katılıyorum	6	22,2	22,2	59,3
Kesinlikle katılıyorum	11	40,7	40,7	100,0
Total	27	100,0	100,0	

S7

	Frequency	Percent	Valid Percent	Cumulative Percent
Katılıyorum	11	40,7	40,7	40,7
Valid Kesinlikle katılıyorum	16	59,3	59,3	100,0
Total	27	100,0	100,0	

S8

	Frequency	Percent	Valid Percent	Cumulative Percent
Kesinlikle katılmıyorum	3	11,1	11,1	11,1
Valid Katılıyorum	11	40,7	40,7	51,9
Valid Kesinlikle katılıyorum	13	48,1	48,1	100,0
Total	27	100,0	100,0	

S9

	Frequency	Percent	Valid Percent	Cumulative Percent
Katılıyorum	8	29,6	29,6	29,6
Valid Kesinlikle katılıyorum	19	70,4	70,4	100,0
Total	27	100,0	100,0	

S10

	Frequency	Percent	Valid Percent	Cumulative Percent
Katılıyorum	9	33,3	33,3	33,3
Valid Kesinlikle katılıyorum	18	66,7	66,7	100,0
Total	27	100,0	100,0	

S11

	Frequency	Percent	Valid Percent	Cumulative Percent
Valid Katılıyorum	8	29,6	29,6	29,6
Valid Kesinlikle katılıyorum	19	70,4	70,4	100,0
Total	27	100,0	100,0	

S12

	Frequency	Percent	Valid Percent	Cumulative Percent
Valid Kararsızım	1	3,7	3,7	3,7
Valid Katılıyorum	11	40,7	40,7	44,4
Valid Kesinlikle katılıyorum	15	55,6	55,6	100,0
Total	27	100,0	100,0	

S13

	Frequency	Percent	Valid Percent	Cumulative Percent
Valid Kesinlikle katılmıyorum	10	37,0	37,0	37,0
Valid Katılmıyorum	2	7,4	7,4	44,4
Valid Kararsızım	5	18,5	18,5	63,0
Valid Katılıyorum	5	18,5	18,5	81,5
Valid Kesinlikle katılıyorum	5	18,5	18,5	100,0
Total	27	100,0	100,0	

S14

	Frequency	Percent	Valid Percent	Cumulative Percent
Valid Kesinlikle katılmıyorum	1	3,7	3,7	3,7
Valid Katılmıyorum	3	11,1	11,1	14,8
Valid Kararsızım	1	3,7	3,7	18,5
Valid Katılıyorum	11	40,7	40,7	59,3
Valid Kesinlikle katılıyorum	11	40,7	40,7	100,0

Total	27	100,0	100,0
-------	----	-------	-------

S15

	Frequency	Percent	Valid Percent	Cumulative Percent
Kesinlikle katılmıyorum	1	3,7	3,7	3,7
Kararsızım	1	3,7	3,7	7,4
Valid Katılıyorum	13	48,1	48,1	55,6
Kesinlikle katılıyorum	12	44,4	44,4	100,0
Total	27	100,0	100,0	

S16

	Frequency	Percent	Valid Percent	Cumulative Percent
Kesinlikle katılmıyorum	1	3,7	3,7	3,7
Katılmıyorum	1	3,7	3,7	7,4
Valid Kararsızım	3	11,1	11,1	18,5
Katılıyorum	8	29,6	29,6	48,1
Kesinlikle katılıyorum	14	51,9	51,9	100,0
Total	27	100,0	100,0	

S17

	Frequency	Percent	Valid Percent	Cumulative Percent
Kesinlikle katılmıyorum	1	3,7	3,7	3,7
Katılmıyorum	2	7,4	7,4	11,1
Valid Kararsızım	3	11,1	11,1	22,2
Katılıyorum	6	22,2	22,2	44,4
Kesinlikle katılıyorum	15	55,6	55,6	100,0
Total	27	100,0	100,0	

S18

	Frequency	Percent	Valid Percent	Cumulative Percent
--	-----------	---------	---------------	--------------------

	Katılmıyorum	1	3,7	3,7	3,7
	Kararsızım	1	3,7	3,7	7,4
Valid	Katılıyorum	11	40,7	40,7	48,1
	Kesinlikle katılıyorum	14	51,9	51,9	100,0
	Total	27	100,0	100,0	

S19

		Frequency	Percent	Valid Percent	Cumulative Percent
	Katılıyorum	9	33,3	33,3	33,3
Valid	Kesinlikle katılıyorum	18	66,7	66,7	100,0
	Total	27	100,0	100,0	

S20

		Frequency	Percent	Valid Percent	Cumulative Percent
	Katılıyorum	9	33,3	33,3	33,3
Valid	Kesinlikle katılıyorum	18	66,7	66,7	100,0
	Total	27	100,0	100,0	

S21

		Frequency	Percent	Valid Percent	Cumulative Percent
	Katılıyorum	8	29,6	29,6	29,6
Valid	Kesinlikle katılıyorum	19	70,4	70,4	100,0
	Total	27	100,0	100,0	

S22

		Frequency	Percent	Valid Percent	Cumulative Percent
	Katılıyorum	13	48,1	48,1	48,1
Valid	Kesinlikle katılıyorum	14	51,9	51,9	100,0
	Total	27	100,0	100,0	

S23

	Frequency	Percent	Valid Percent	Cumulative Percent
Katılıyorum	9	33,3	33,3	33,3
Valid Kesinlikle katılıyorum	18	66,7	66,7	100,0
Total	27	100,0	100,0	

S24

	Frequency	Percent	Valid Percent	Cumulative Percent
Kesinlikle katılmıyorum	2	7,4	7,4	7,4
Katılmıyorum	1	3,7	3,7	11,1
Valid Kararsızım	4	14,8	14,8	25,9
Katılıyorum	9	33,3	33,3	59,3
Kesinlikle katılıyorum	11	40,7	40,7	100,0
Total	27	100,0	100,0	

S25

	Frequency	Percent	Valid Percent	Cumulative Percent
Kesinlikle katılmıyorum	1	3,7	3,7	3,7
Katılmıyorum	2	7,4	7,4	11,1
Valid Kararsızım	2	7,4	7,4	18,5
Katılıyorum	11	40,7	40,7	59,3
Kesinlikle katılıyorum	11	40,7	40,7	100,0
Total	27	100,0	100,0	

S26

	Frequency	Percent	Valid Percent	Cumulative Percent
Kesinlikle katılmıyorum	2	7,4	7,4	7,4
Valid Kararsızım	4	14,8	14,8	22,2
Katılıyorum	5	18,5	18,5	40,7
Kesinlikle katılıyorum	16	59,3	59,3	100,0

Total	27	100,0	100,0
-------	----	-------	-------

S27

	Frequency	Percent	Valid Percent	Cumulative Percent
Katılıyorum	9	33,3	33,3	33,3
Valid Kesinlikle katılıyorum	18	66,7	66,7	100,0
Total	27	100,0	100,0	

S28

	Frequency	Percent	Valid Percent	Cumulative Percent
Katılıyorum	10	37,0	37,0	37,0
Valid Kesinlikle katılıyorum	17	63,0	63,0	100,0
Total	27	100,0	100,0	

S29

	Frequency	Percent	Valid Percent	Cumulative Percent
Katılıyorum	9	33,3	33,3	33,3
Valid Kesinlikle katılıyorum	18	66,7	66,7	100,0
Total	27	100,0	100,0	

S30

	Frequency	Percent	Valid Percent	Cumulative Percent
Kararsızım	1	3,7	3,7	3,7
Valid Katılıyorum	13	48,1	48,1	51,9
Valid Kesinlikle katılıyorum	13	48,1	48,1	100,0
Total	27	100,0	100,0	

S31

	Frequency	Percent	Valid Percent	Cumulative Percent
Valid	Kesinlikle katılmıyorum	1	3,7	3,7
	Katılmıyorum	2	7,4	11,1
	Kararsızım	1	3,7	3,7
	Katılıyorum	11	40,7	40,7
	Kesinlikle katılıyorum	12	44,4	44,4
	Total	27	100,0	100,0

S32

	Frequency	Percent	Valid Percent	Cumulative Percent
Valid	Kesinlikle katılmıyorum	1	3,7	3,7
	Kararsızım	1	3,7	3,7
	Katılıyorum	9	33,3	33,3
	Kesinlikle katılıyorum	16	59,3	59,3
	Total	27	100,0	100,0

S33

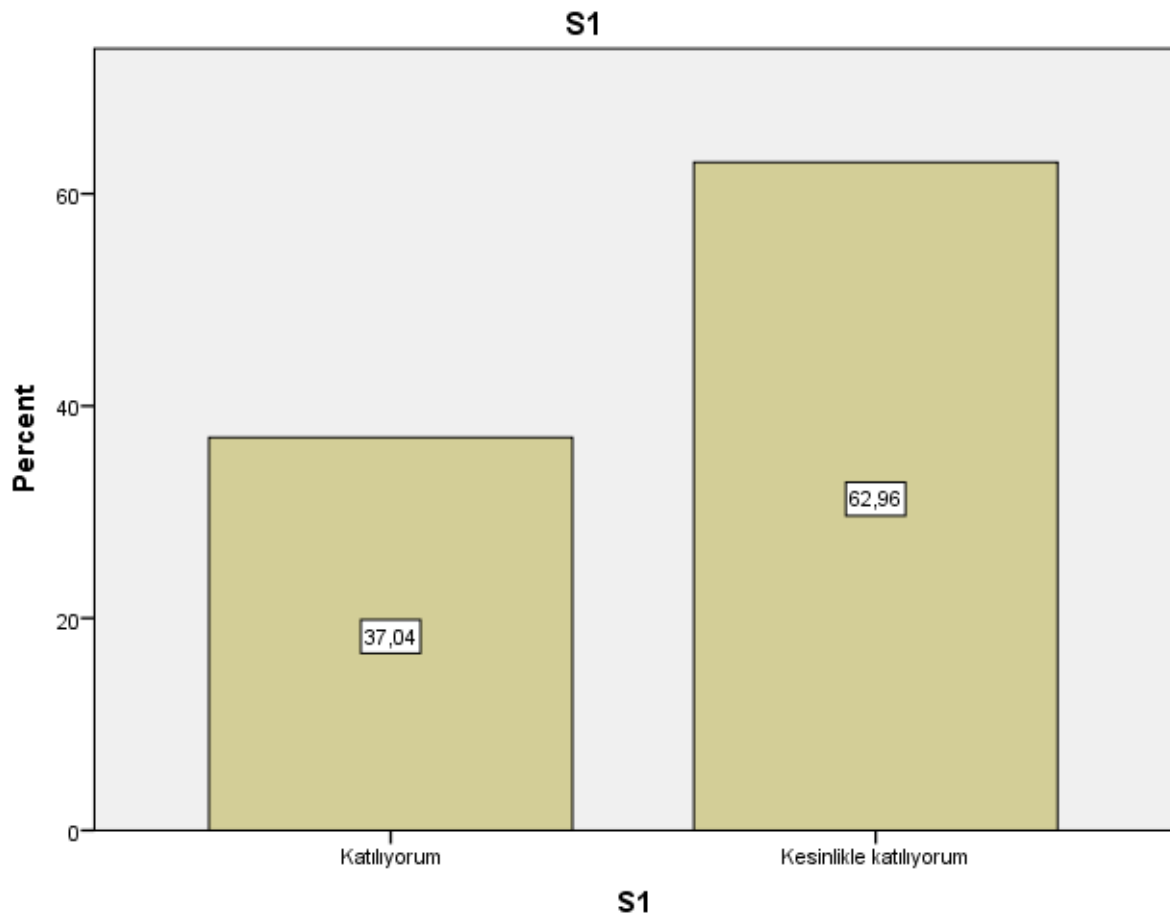
	Frequency	Percent	Valid Percent	Cumulative Percent
Valid	Kesinlikle katılmıyorum	1	3,7	3,7
	Katılmıyorum	2	7,4	11,1
	Kararsızım	2	7,4	7,4
	Katılıyorum	7	25,9	25,9
	Kesinlikle katılıyorum	15	55,6	55,6
	Total	27	100,0	100,0

S34

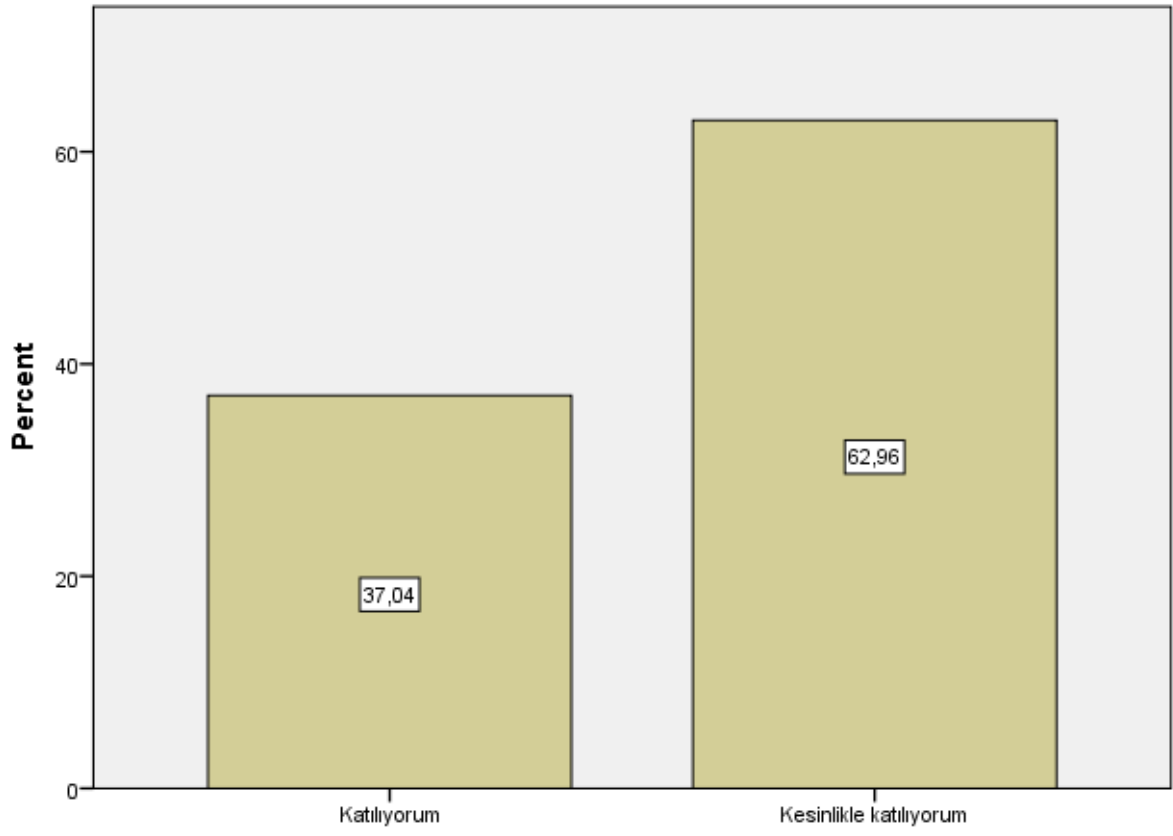
	Frequency	Percent	Valid Percent	Cumulative Percent
Valid	Katılmıyorum	1	3,7	3,7
	Kararsızım	1	3,7	3,7
	Katılıyorum	12	44,4	44,4
	Kesinlikle katılıyorum	13	48,1	48,1

Total	27	100,0	100,0
-------	----	-------	-------

Bar Chart

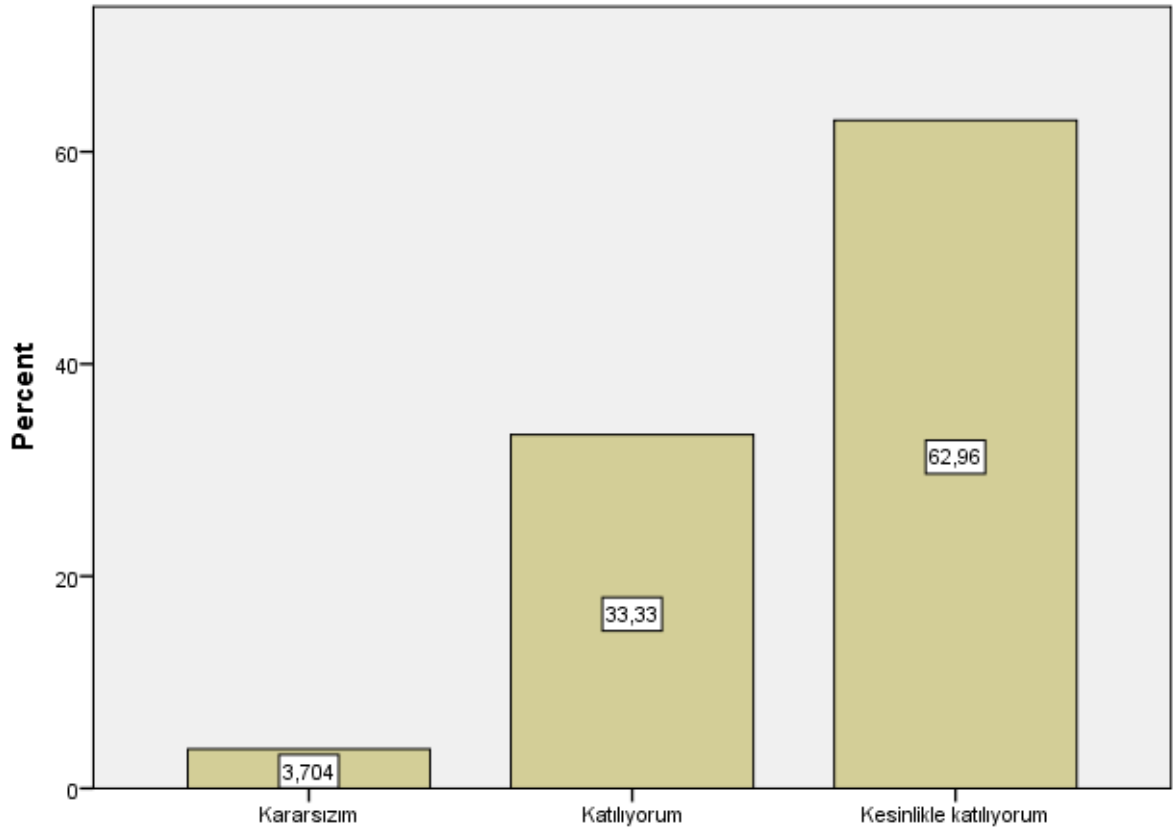


S2



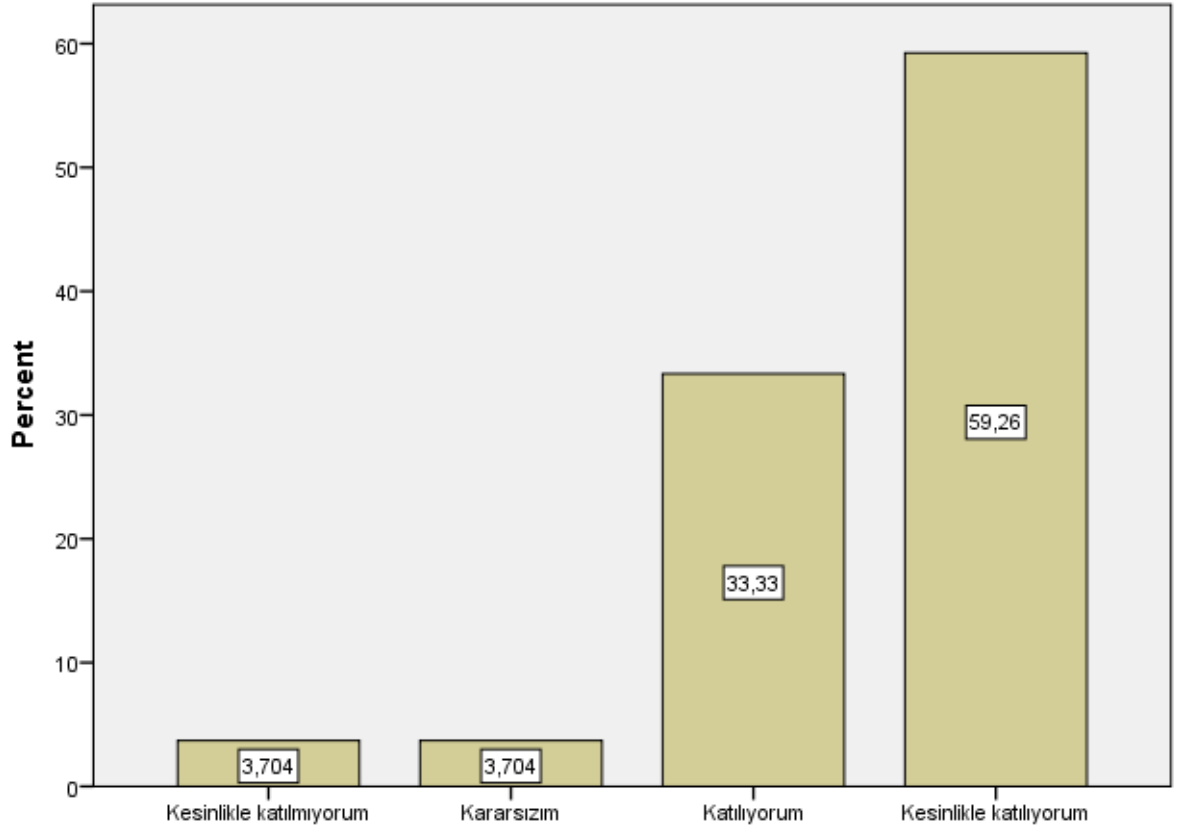
S2

S3



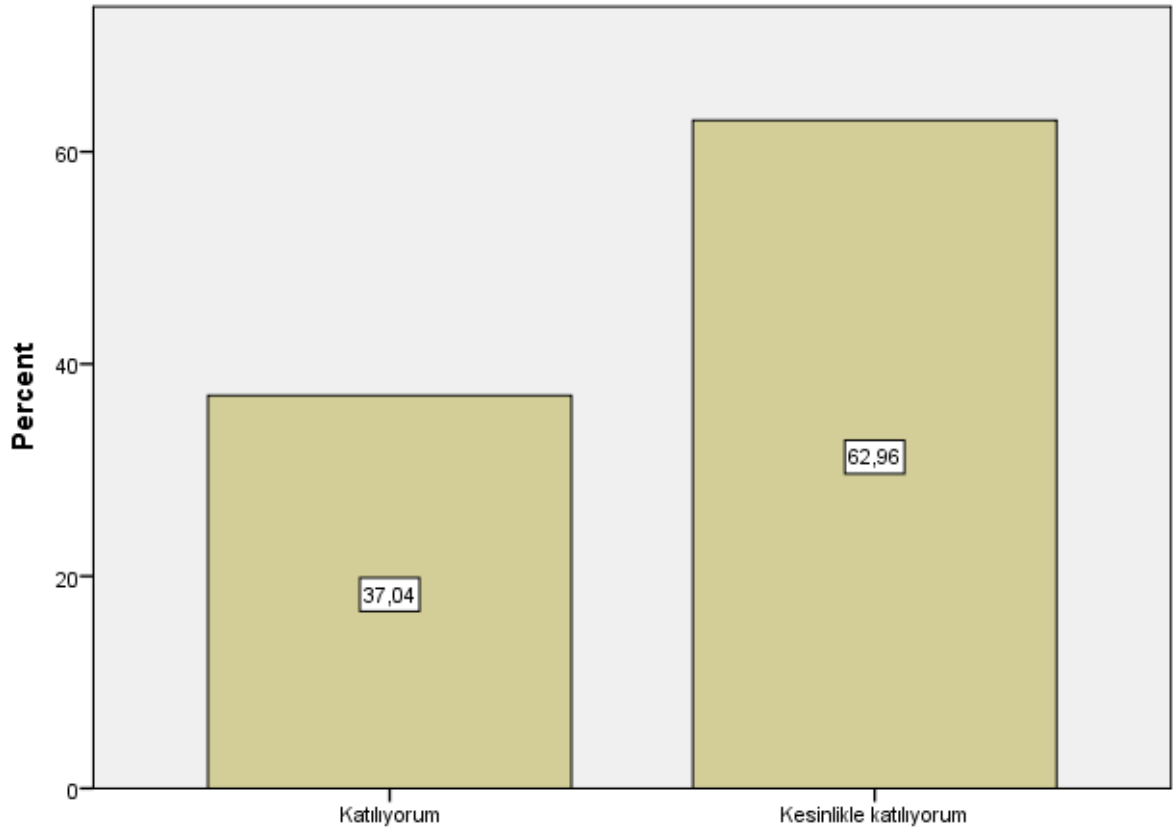
S3

S4



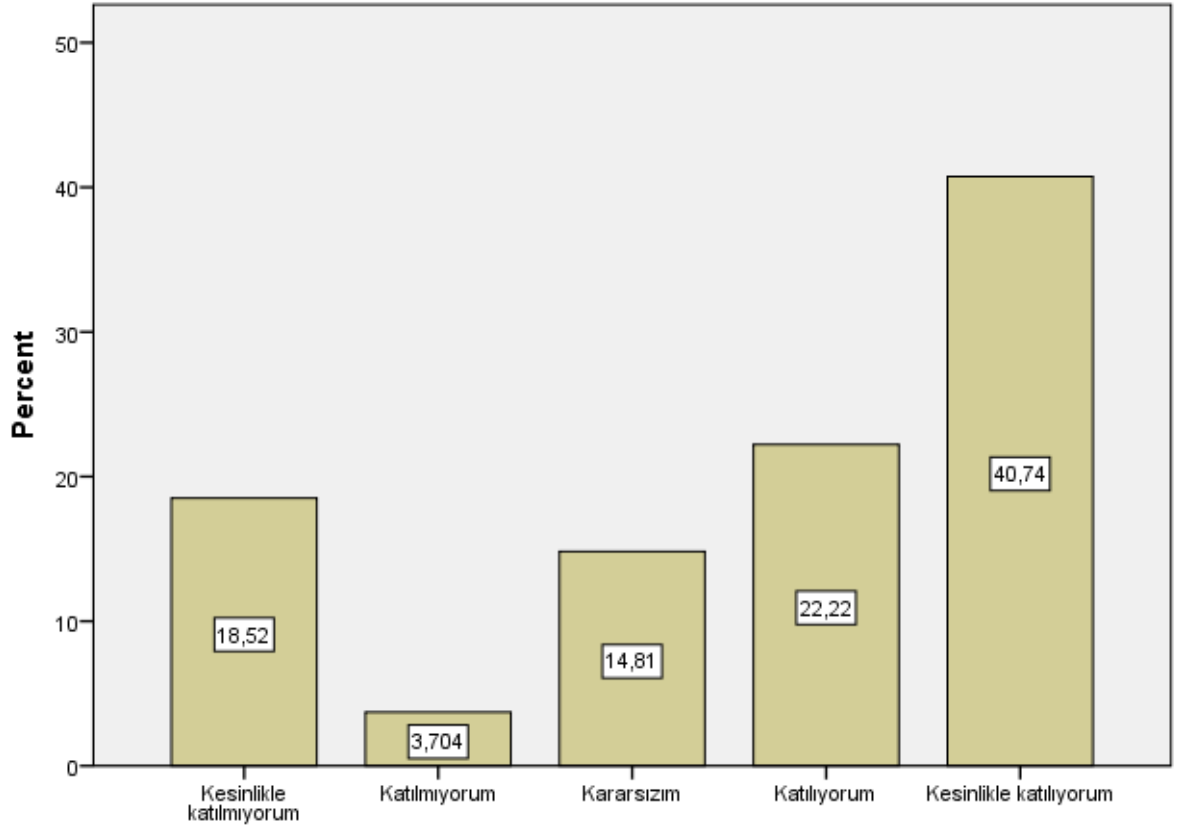
S4

S5



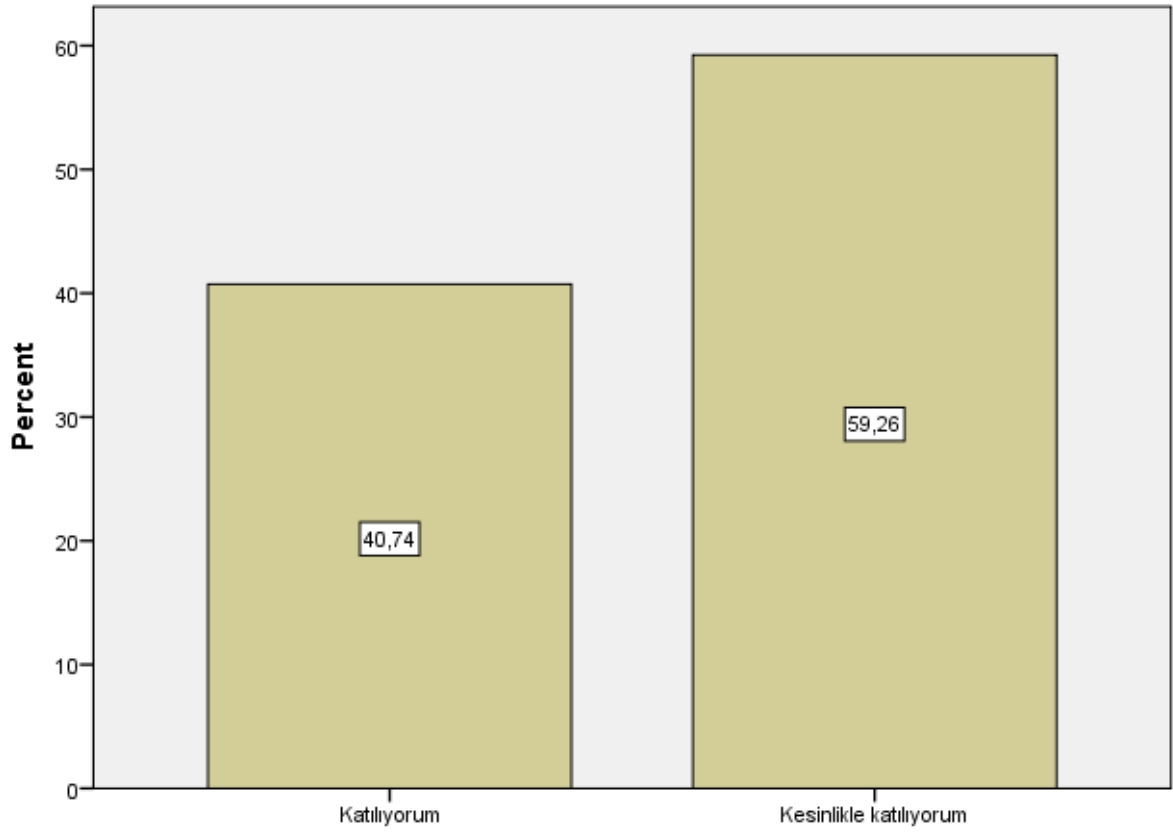
S5

S6



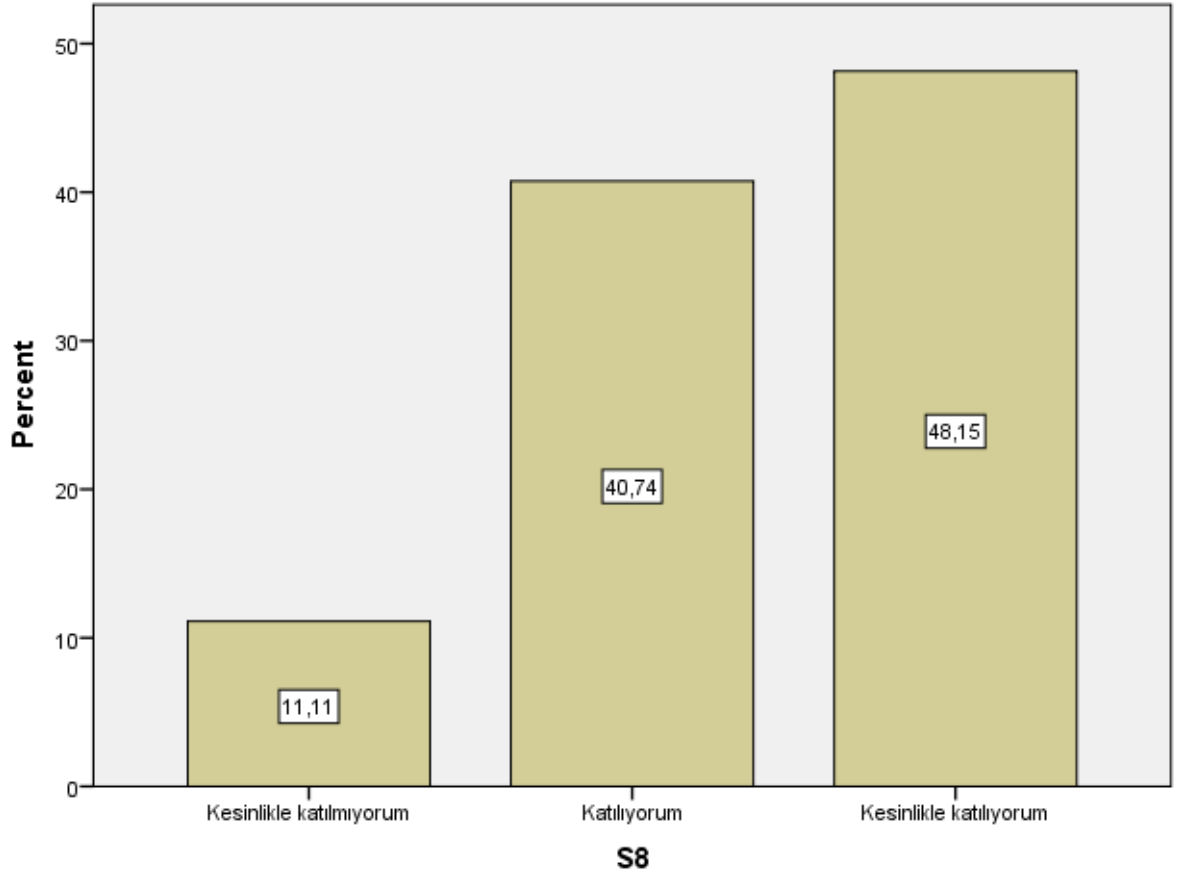
S6

S7

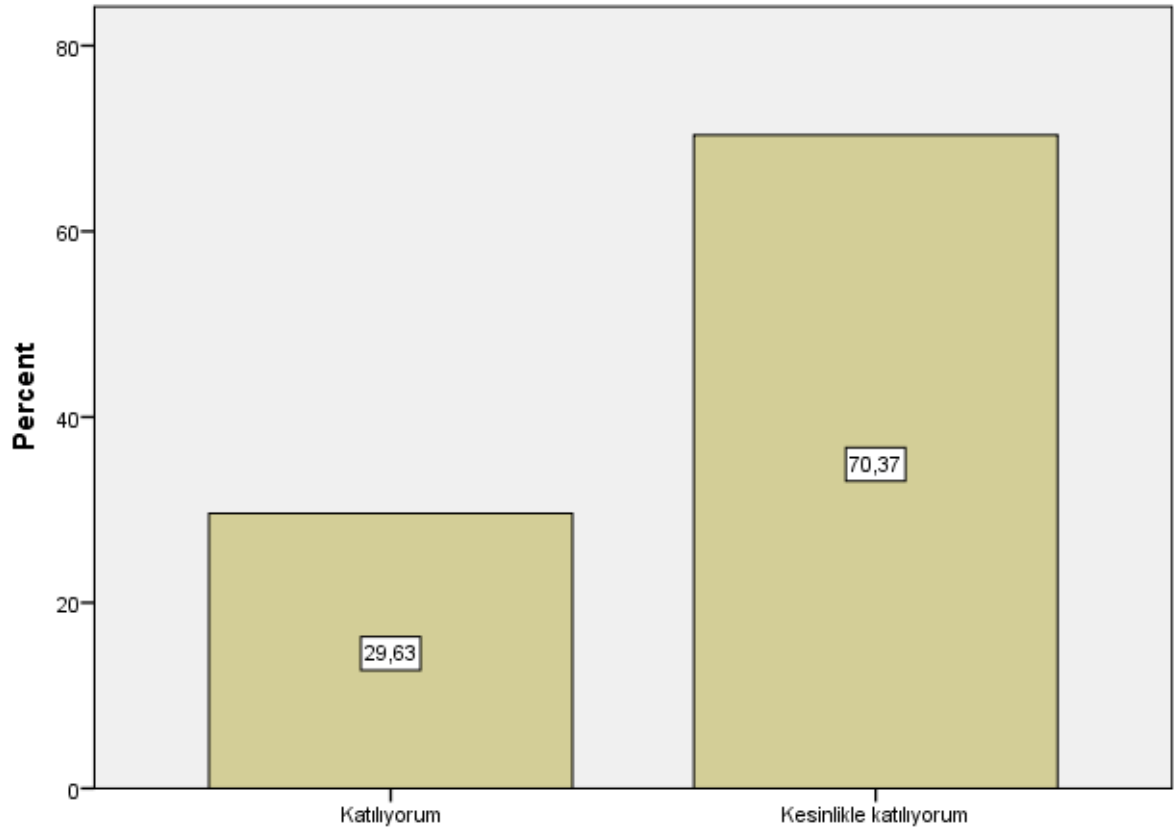


S7

S8

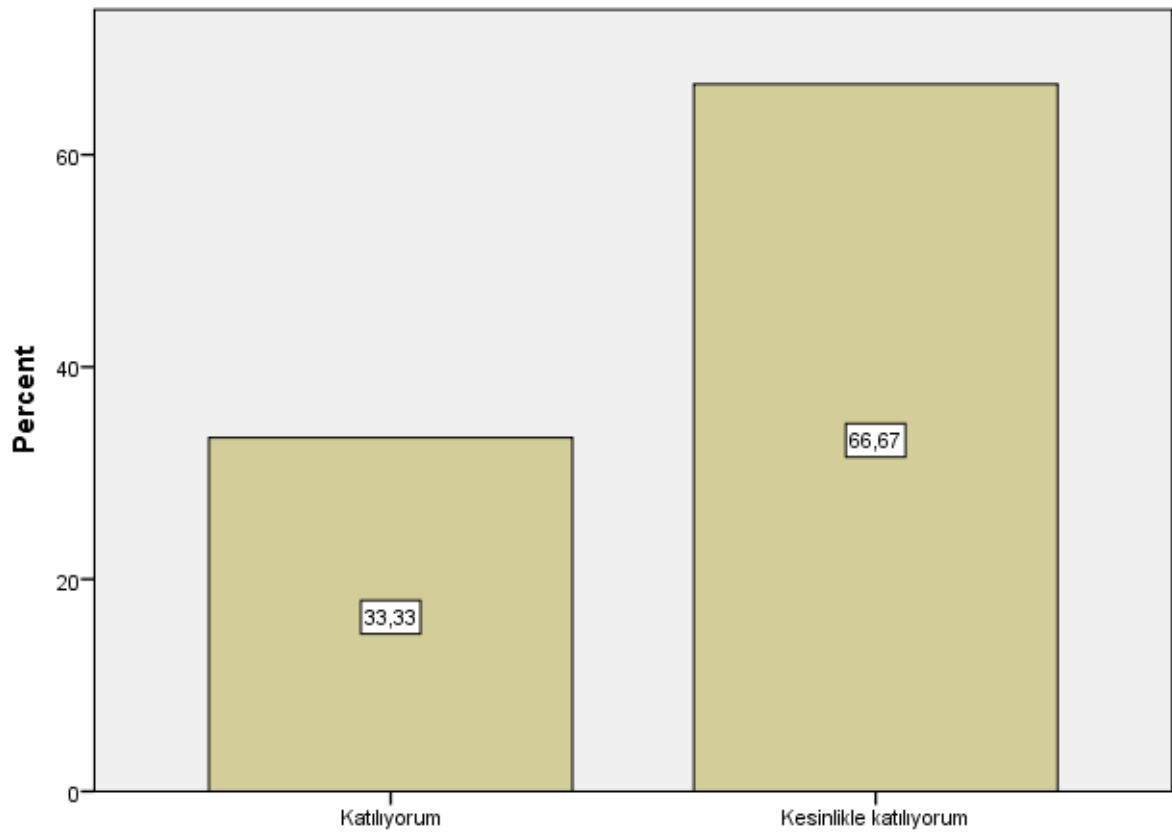


S9



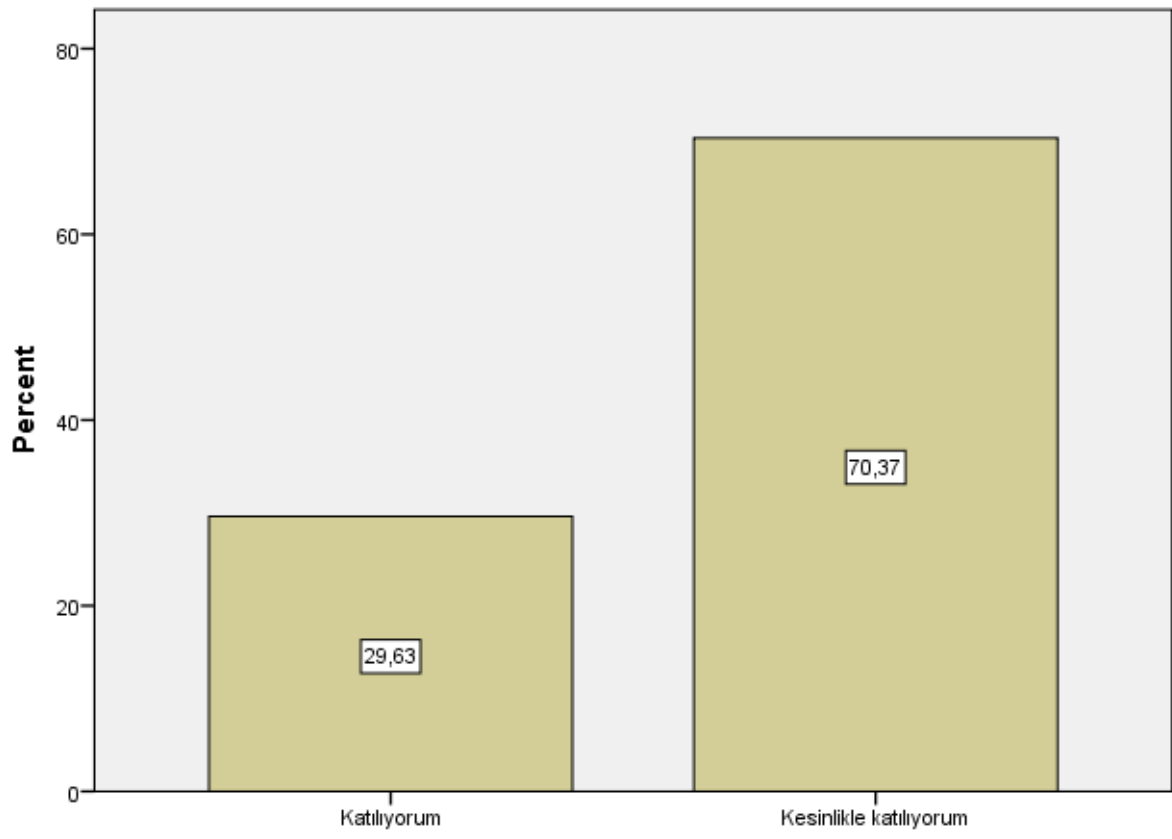
S9

S10



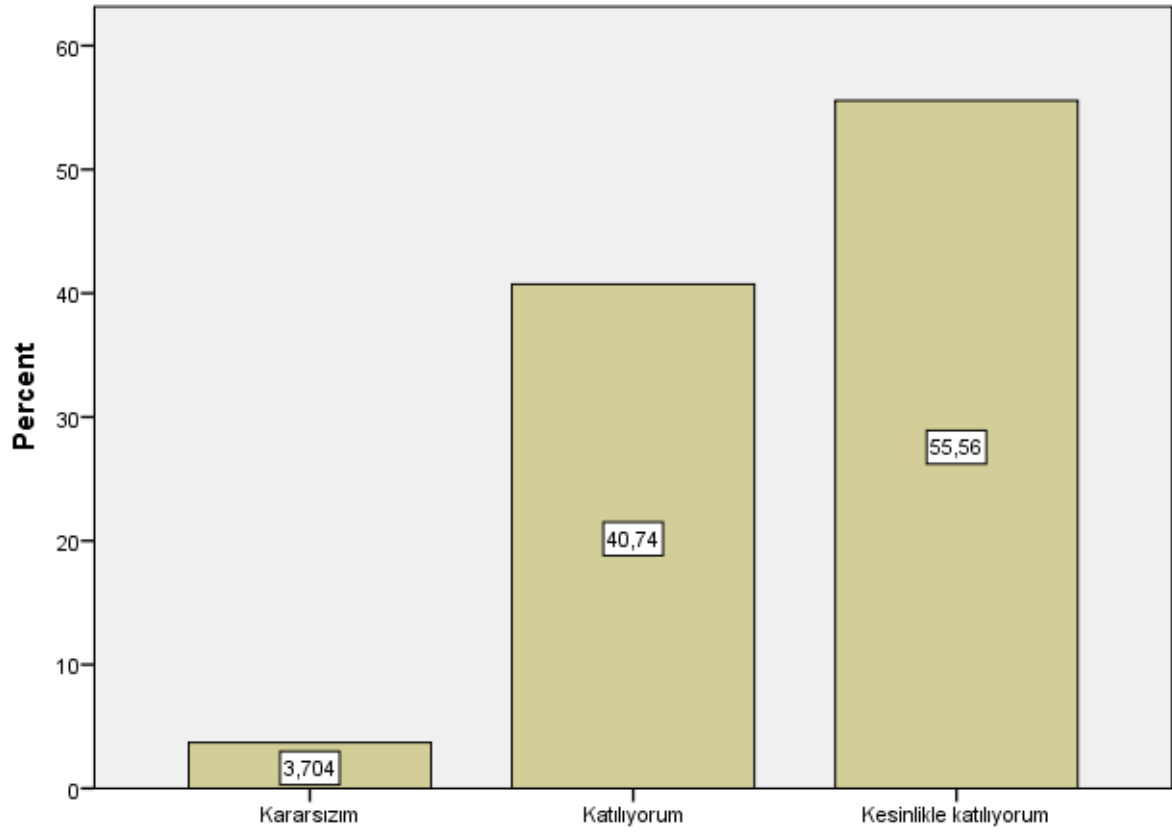
S10

S11



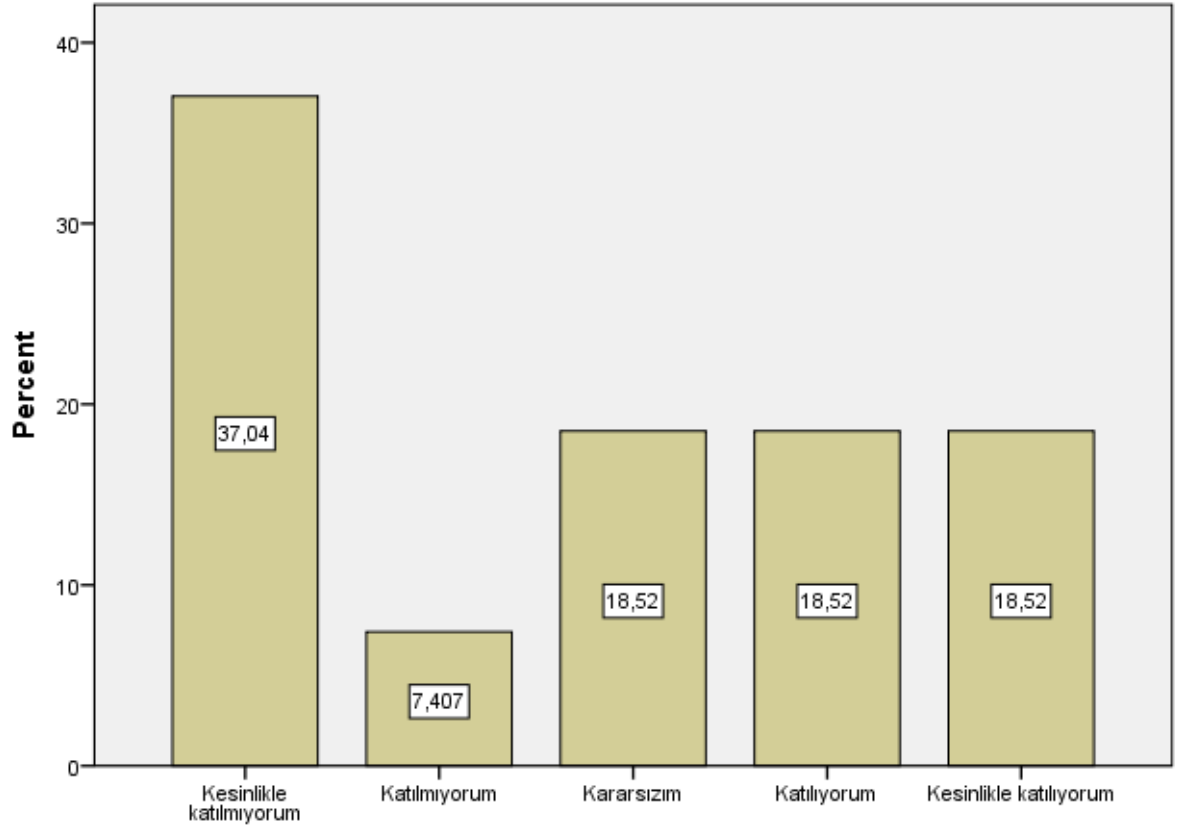
S11

S12



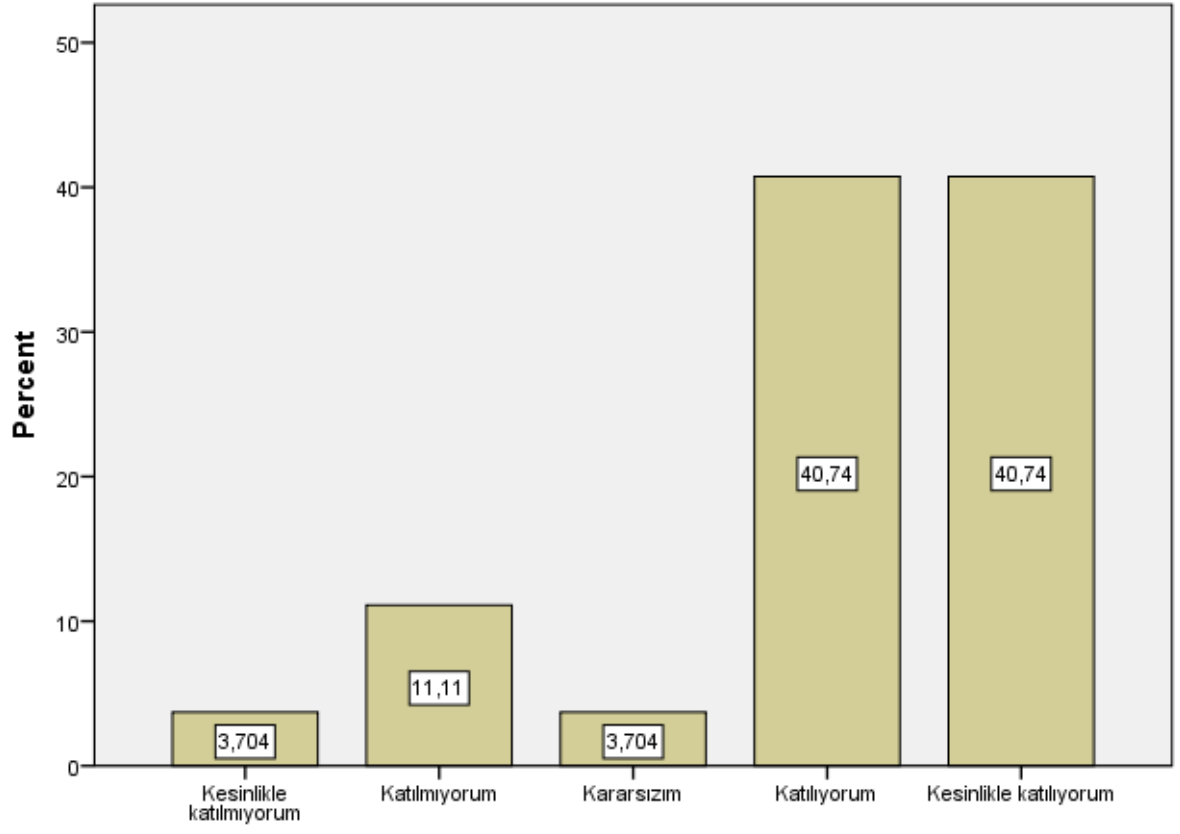
S12

S13



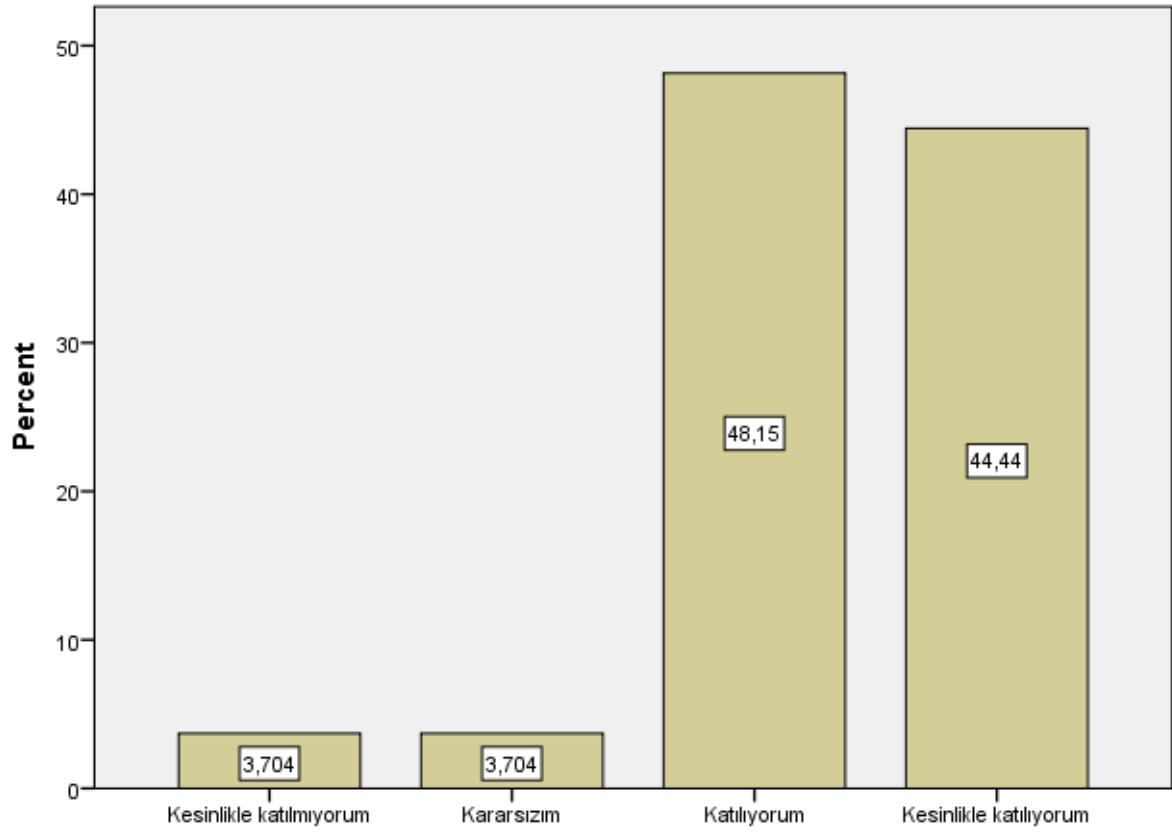
S13

S14



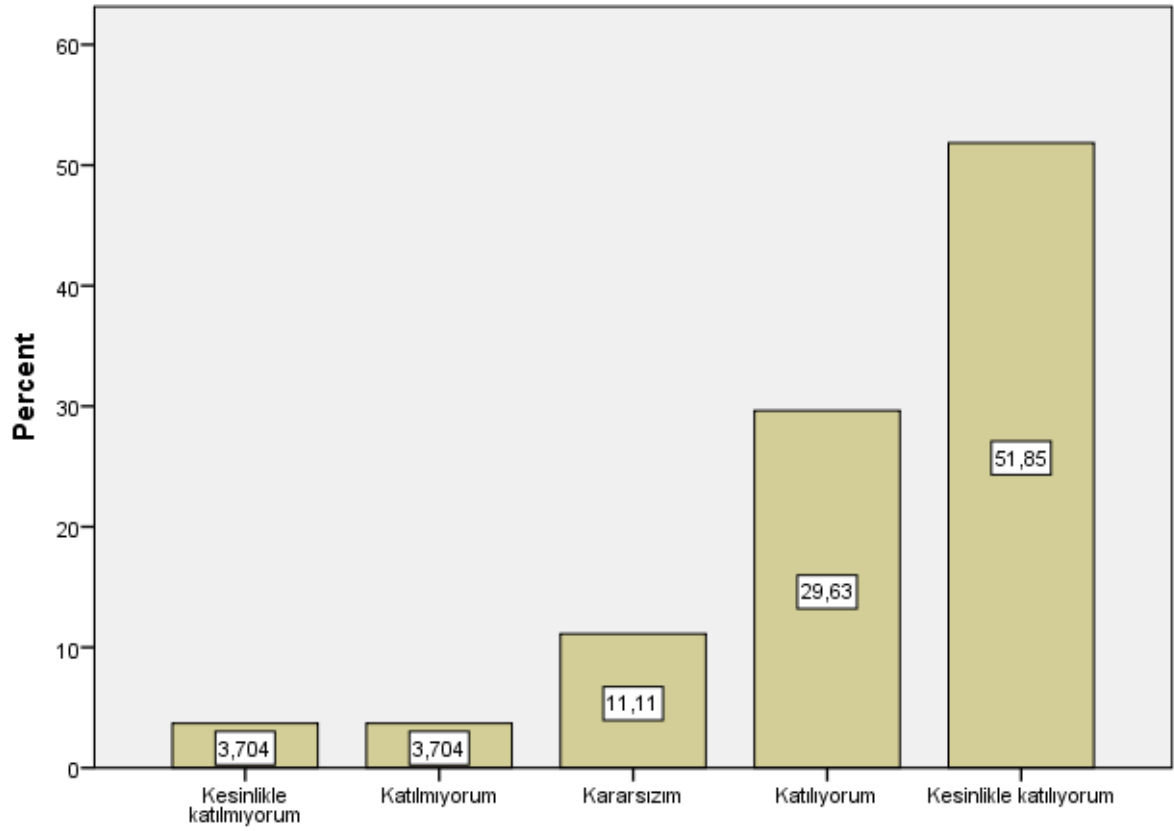
S14

S15



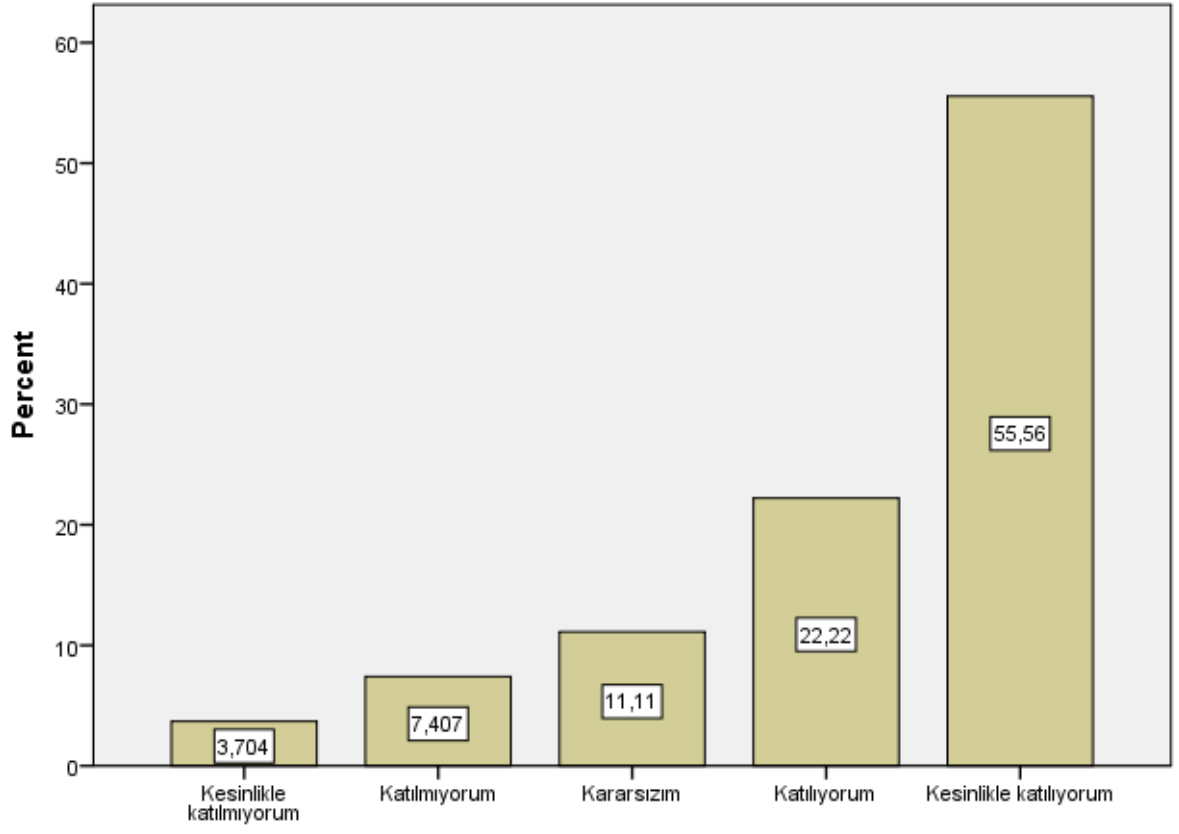
S15

S16



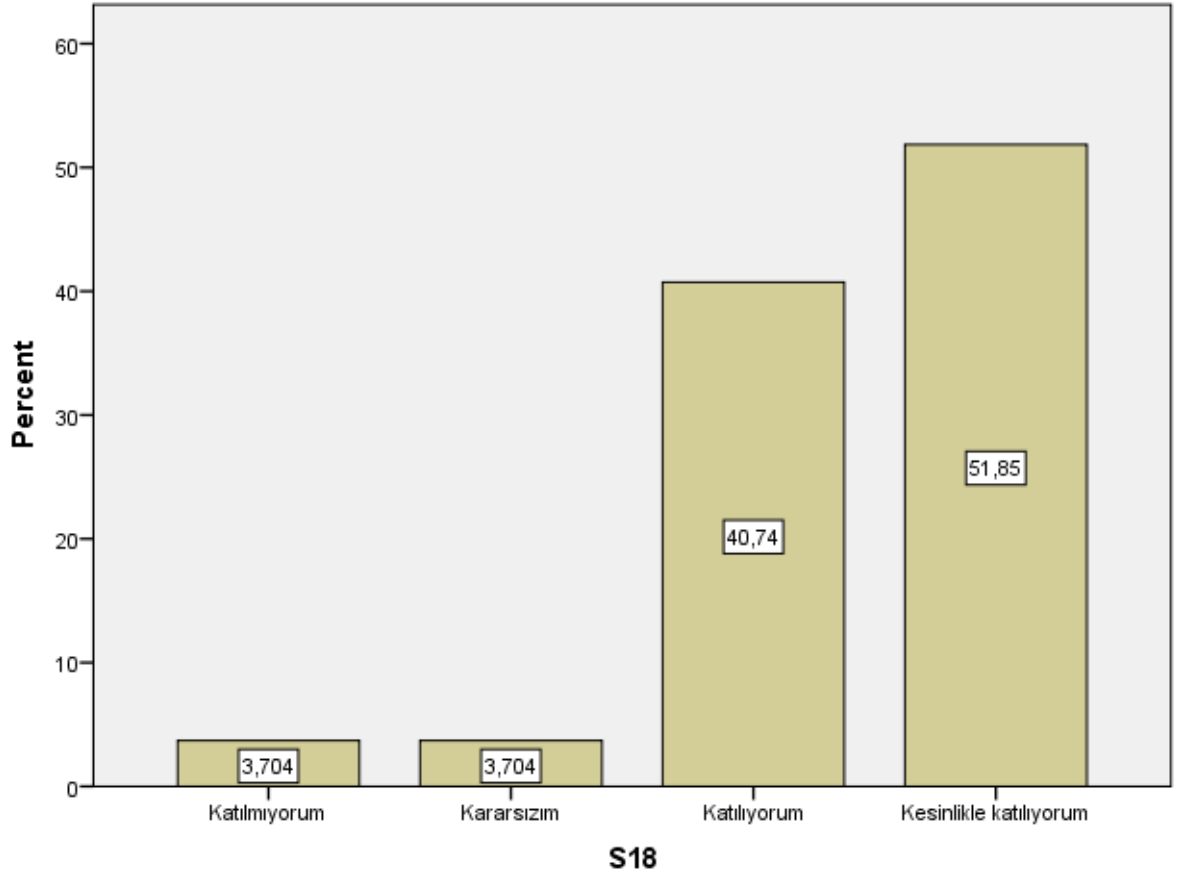
S16

S17

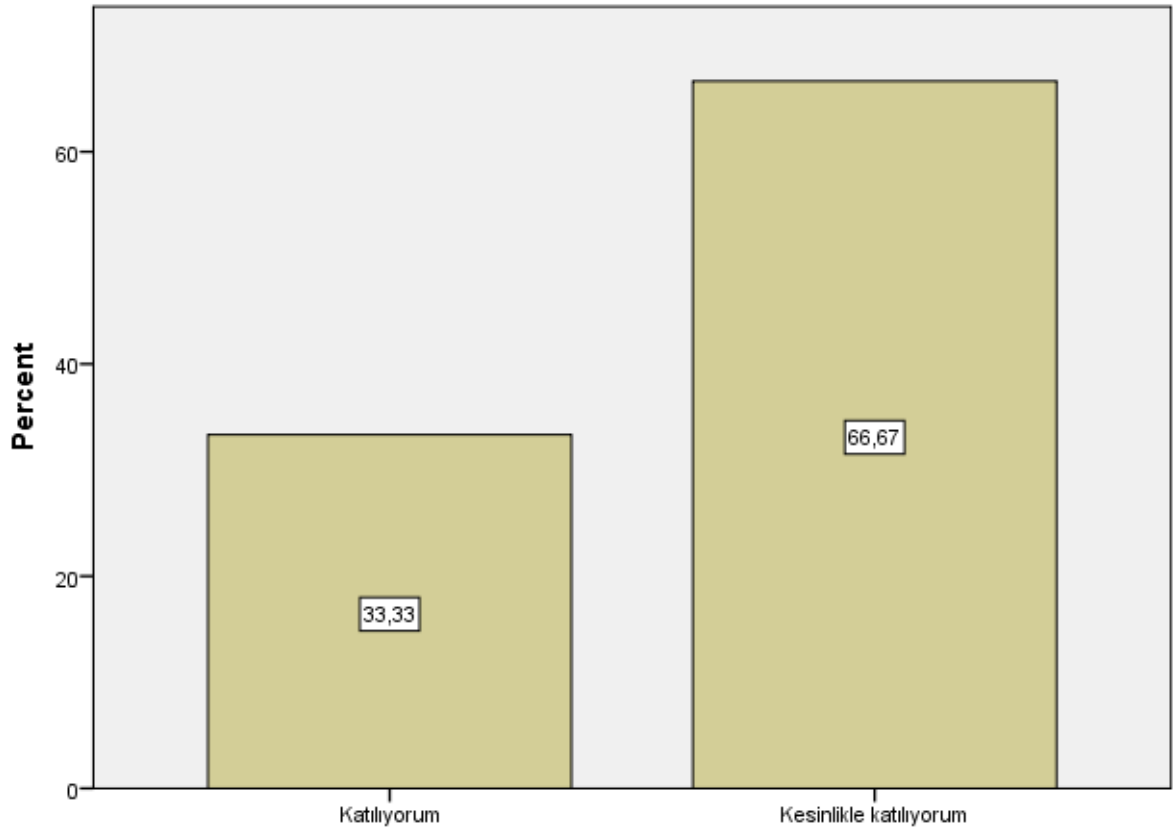


S17

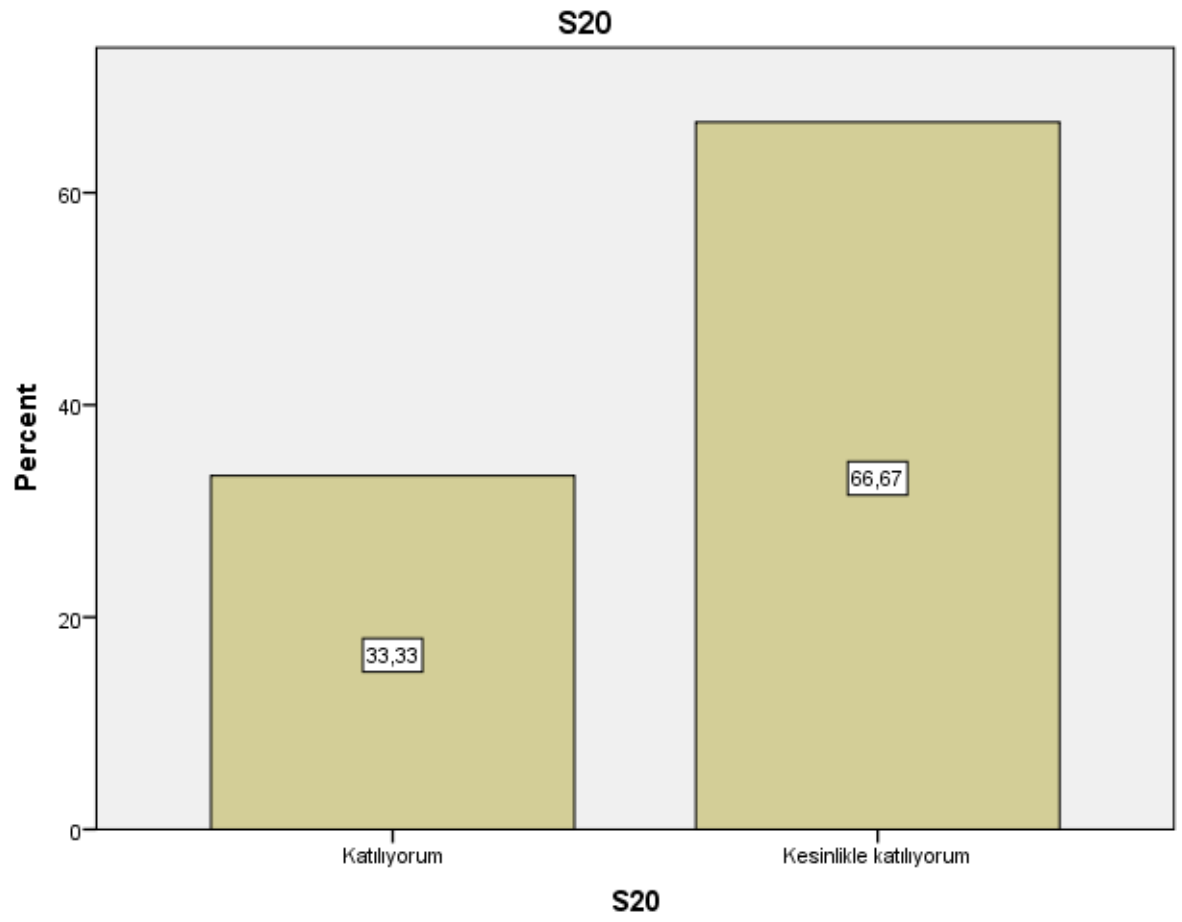
S18



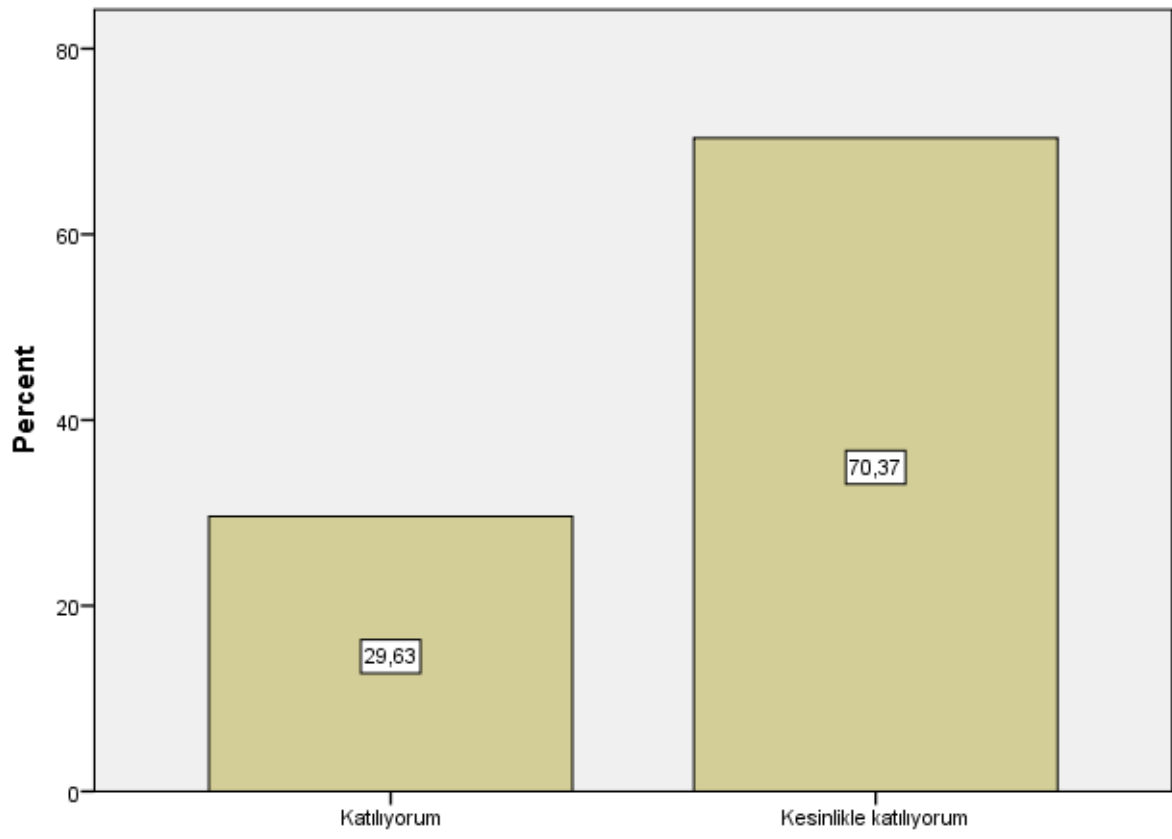
S19



S19

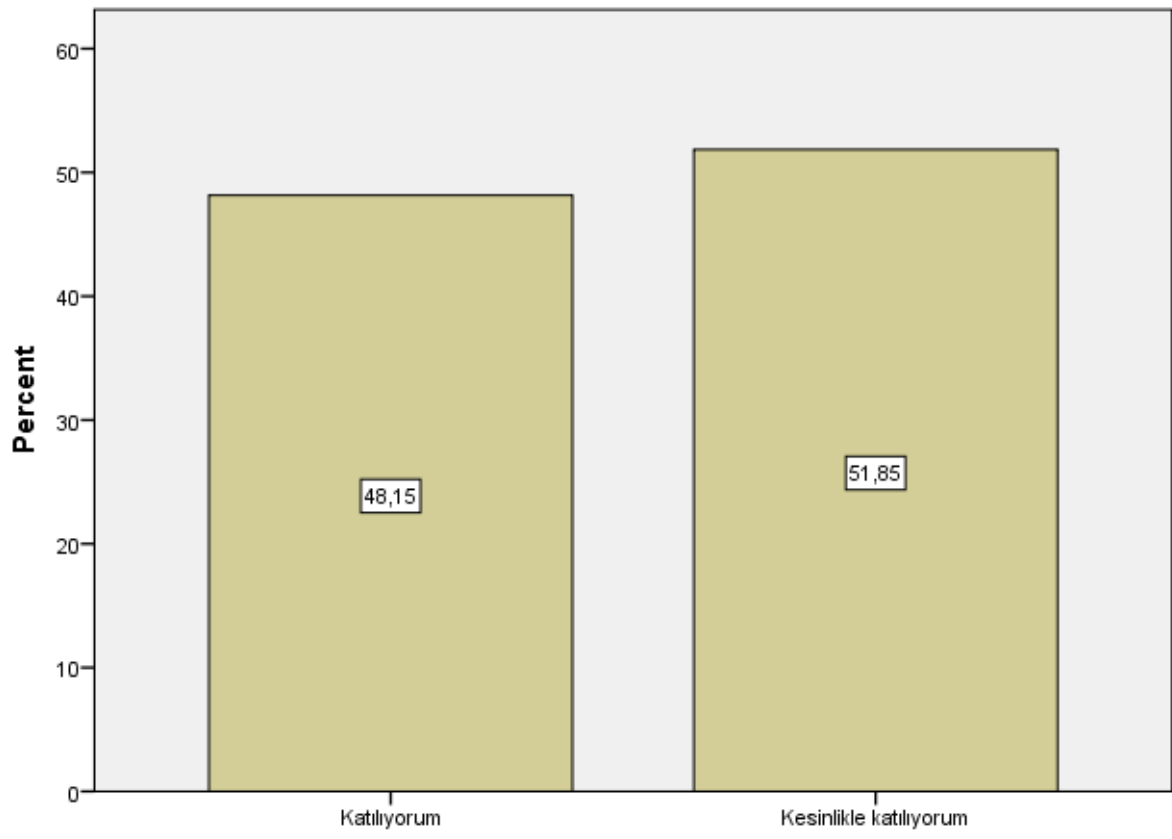


S21



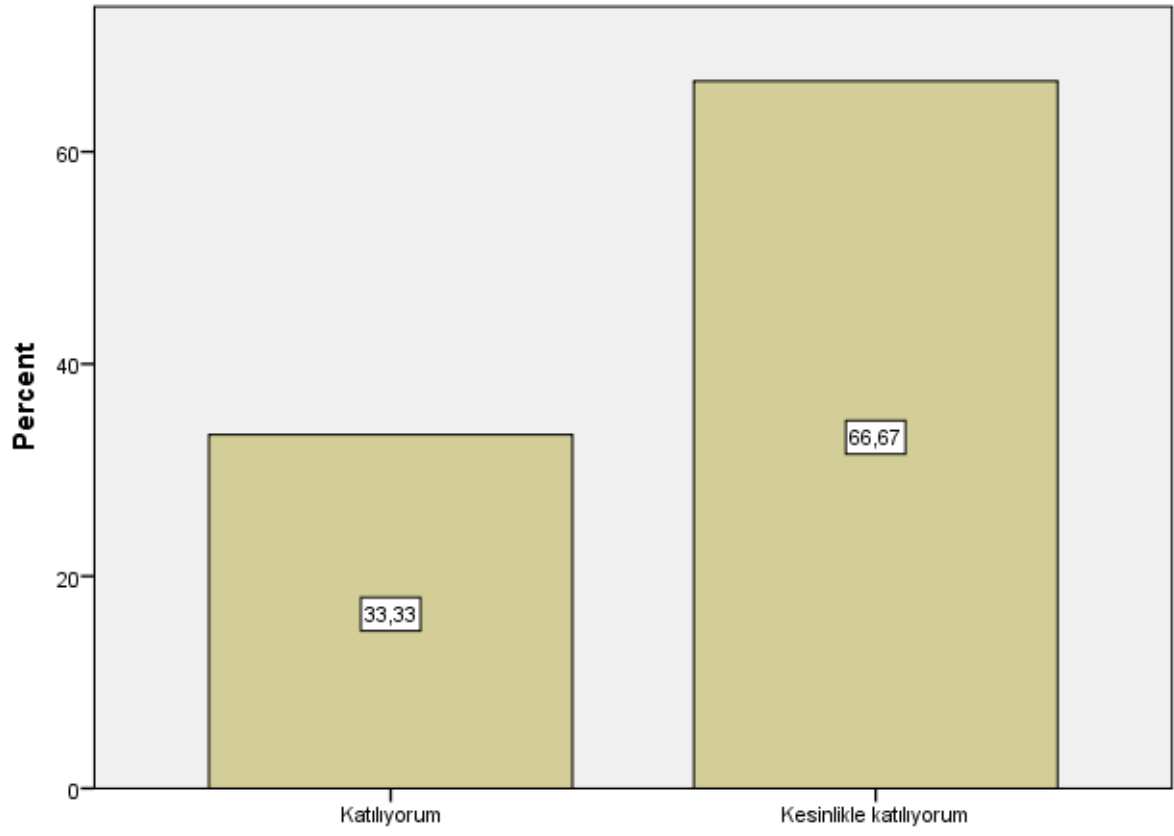
S21

S22



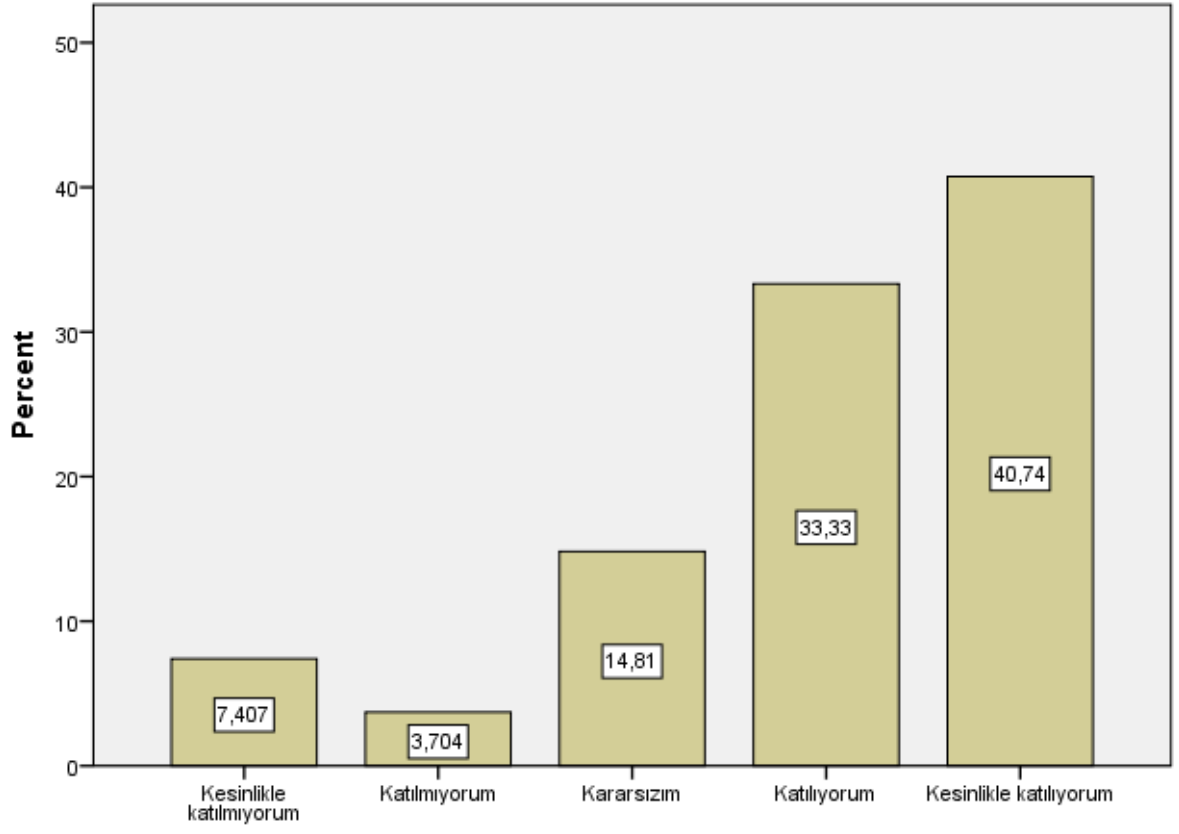
S22

S23



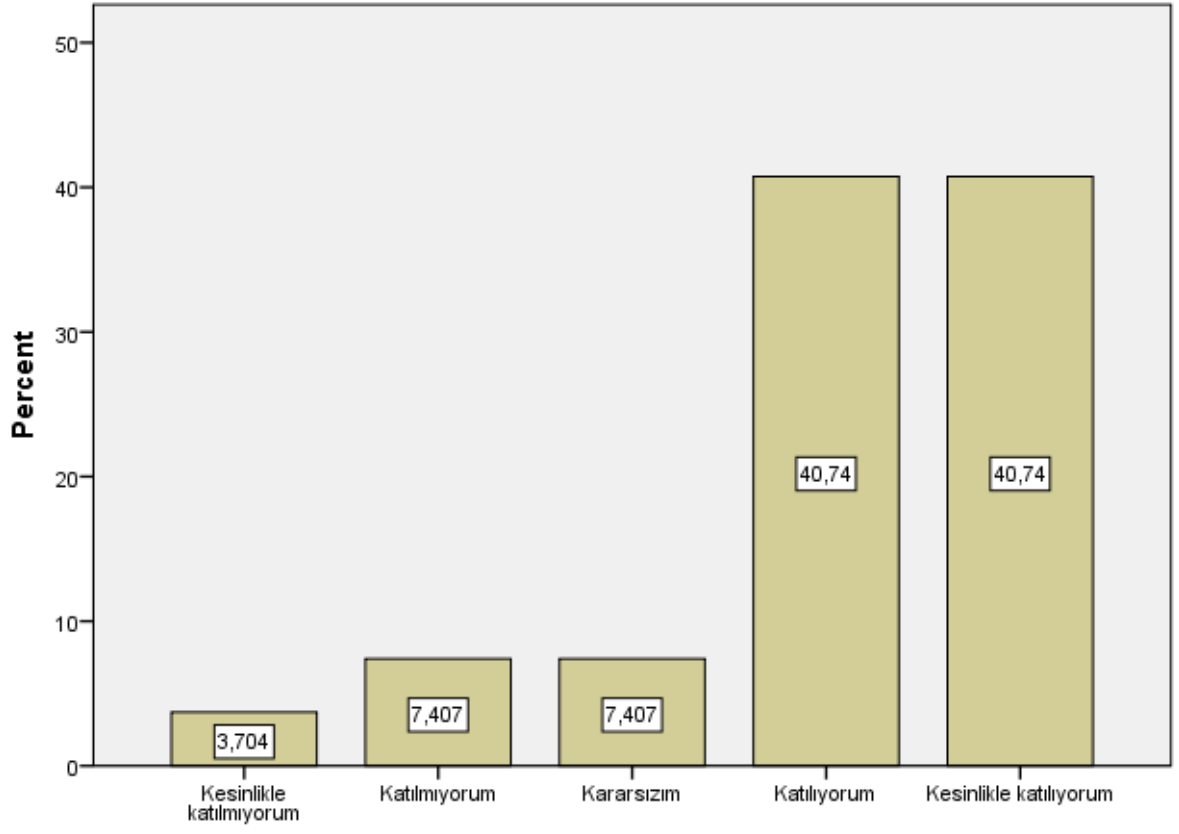
S23

S24



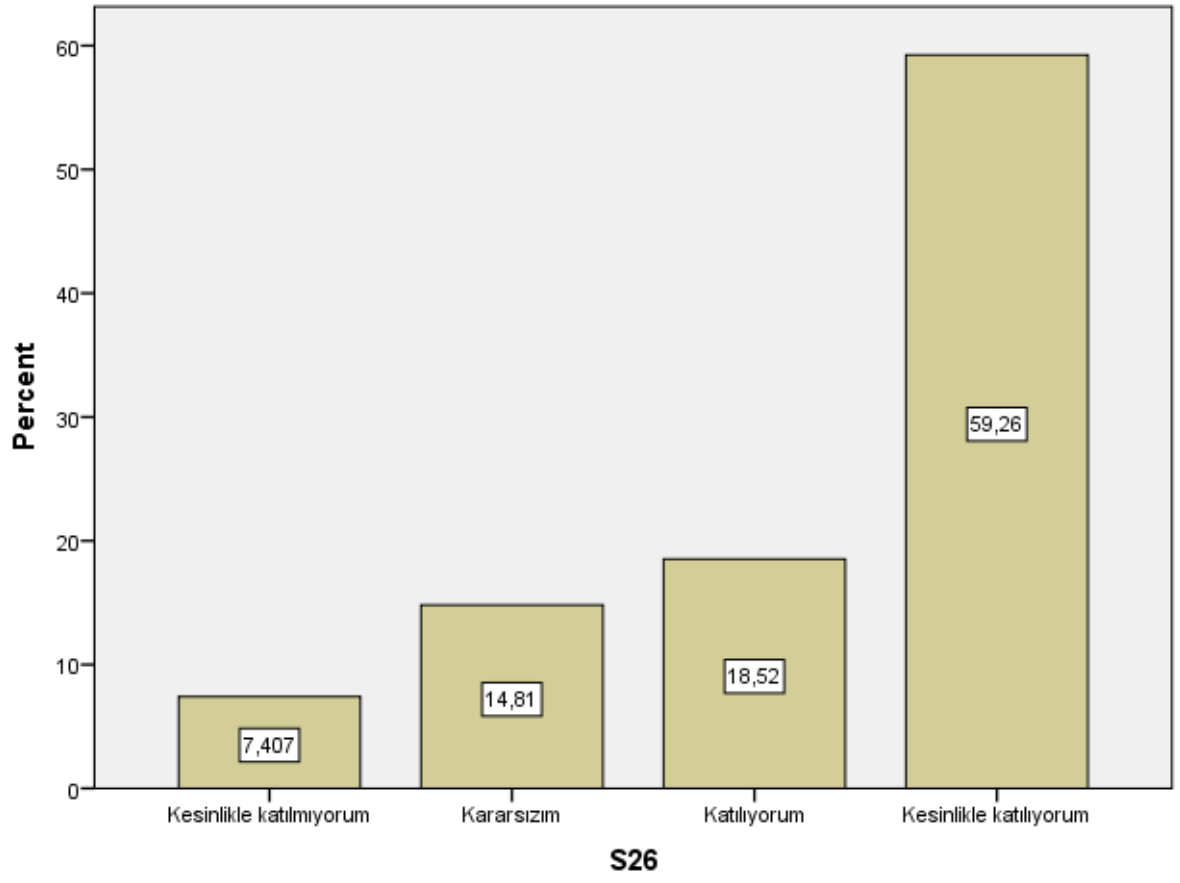
S24

S25

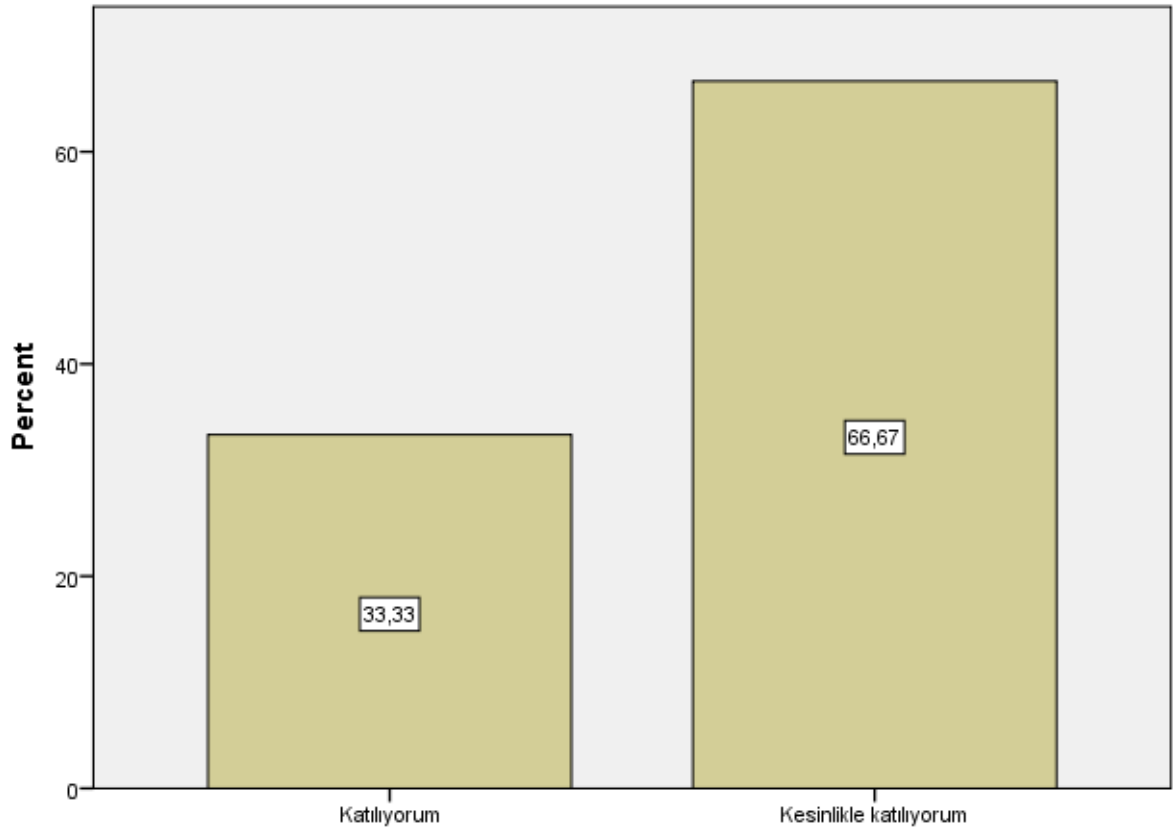


S25

S26

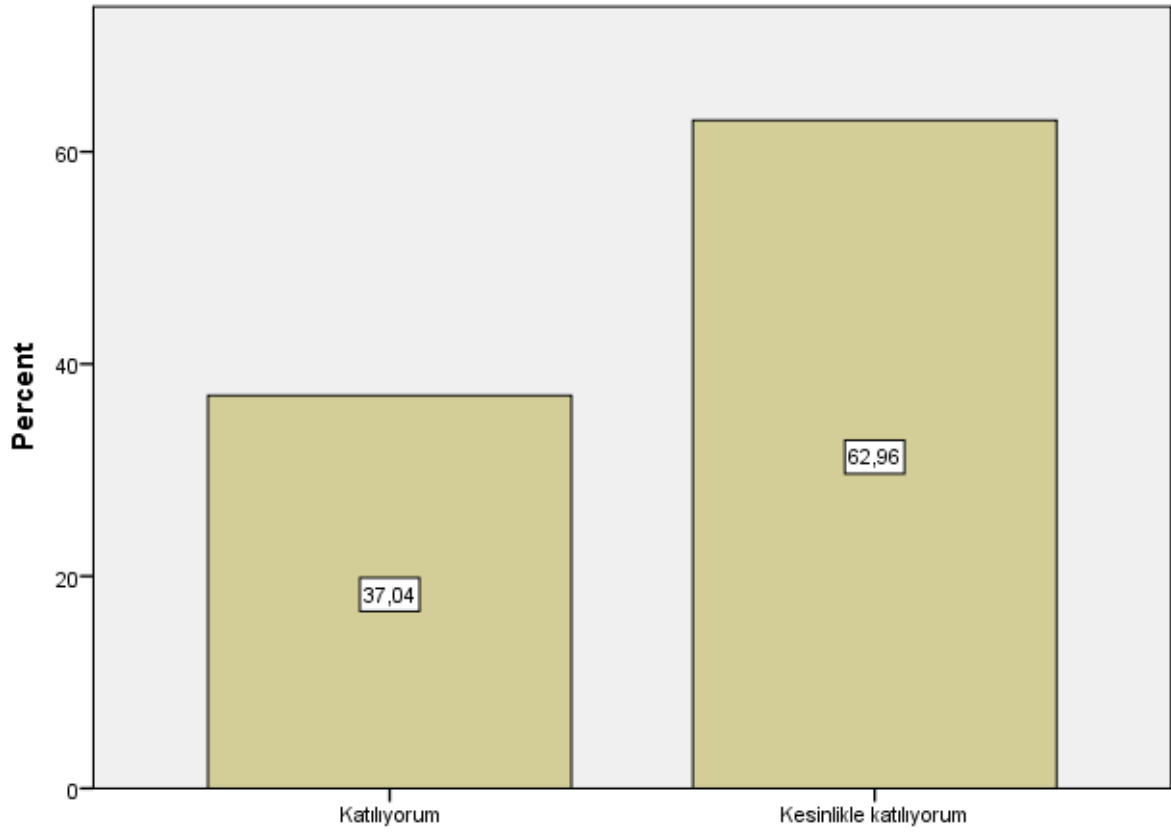


S27



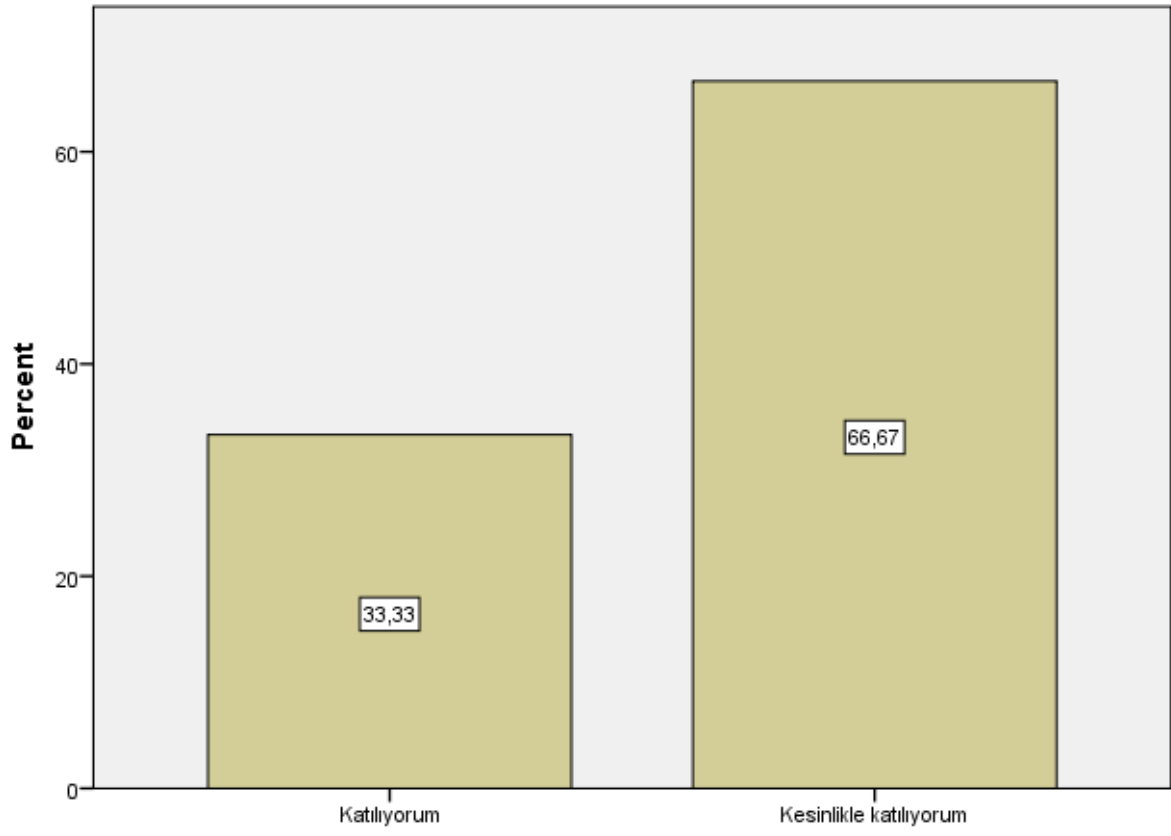
S27

S28



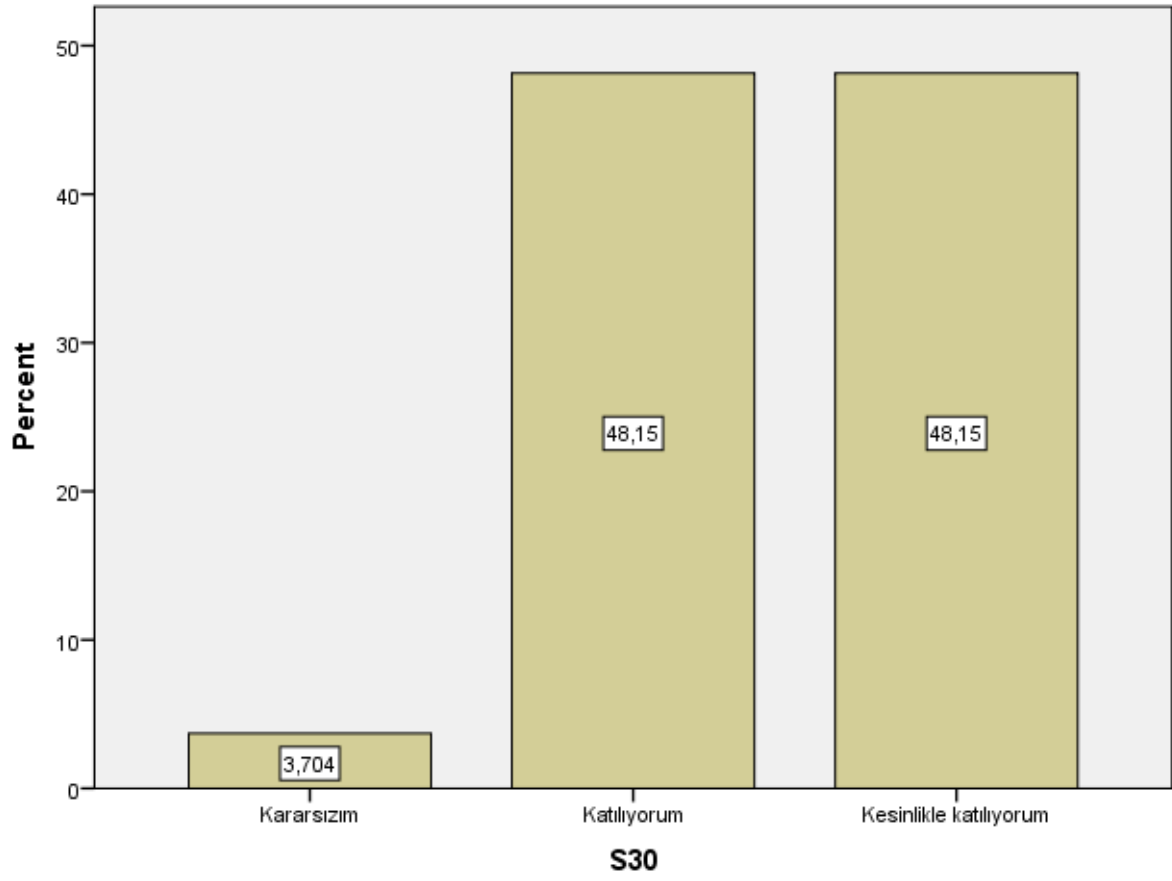
S28

S29

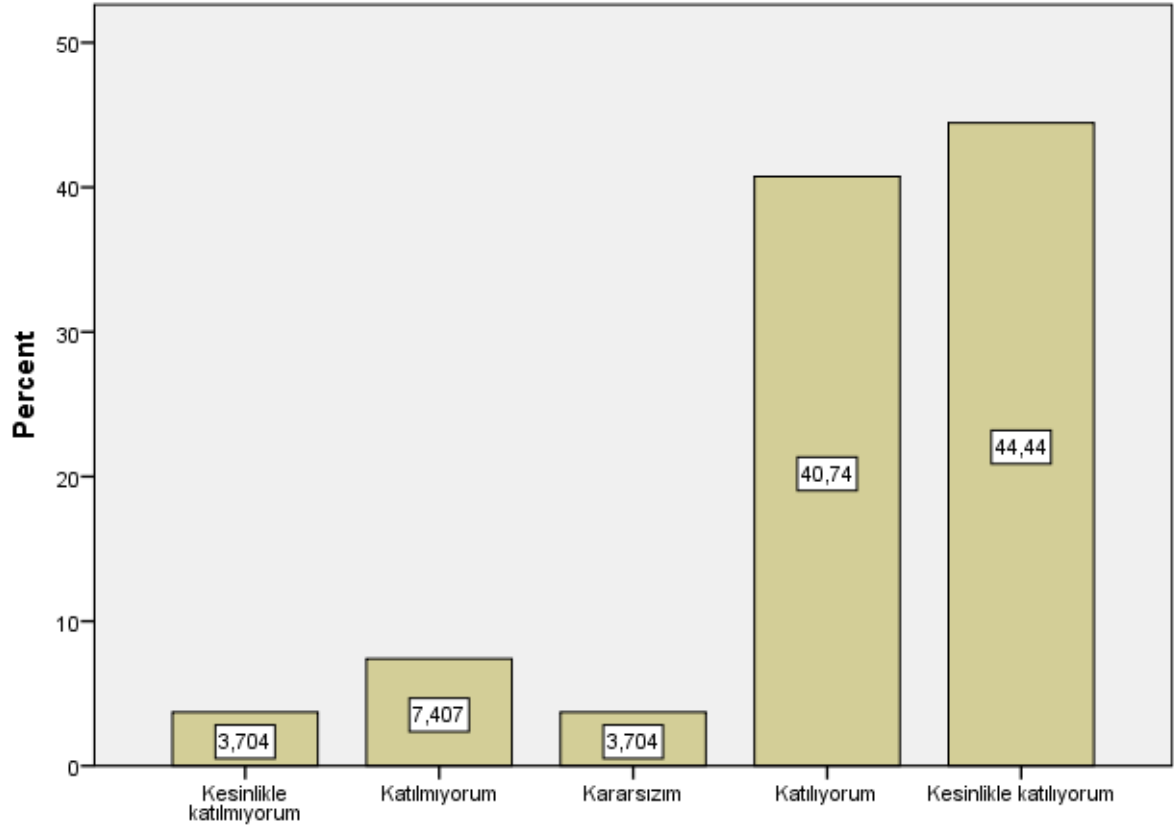


S29

S30

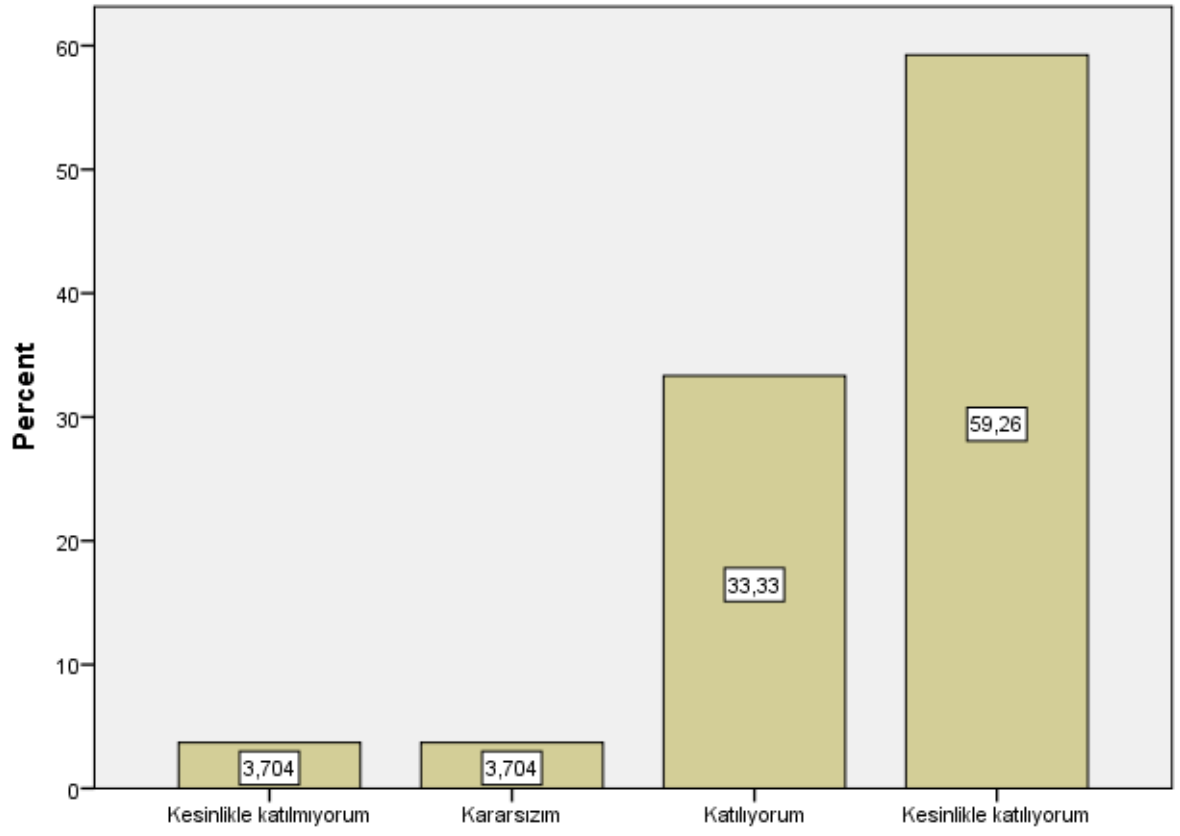


S31



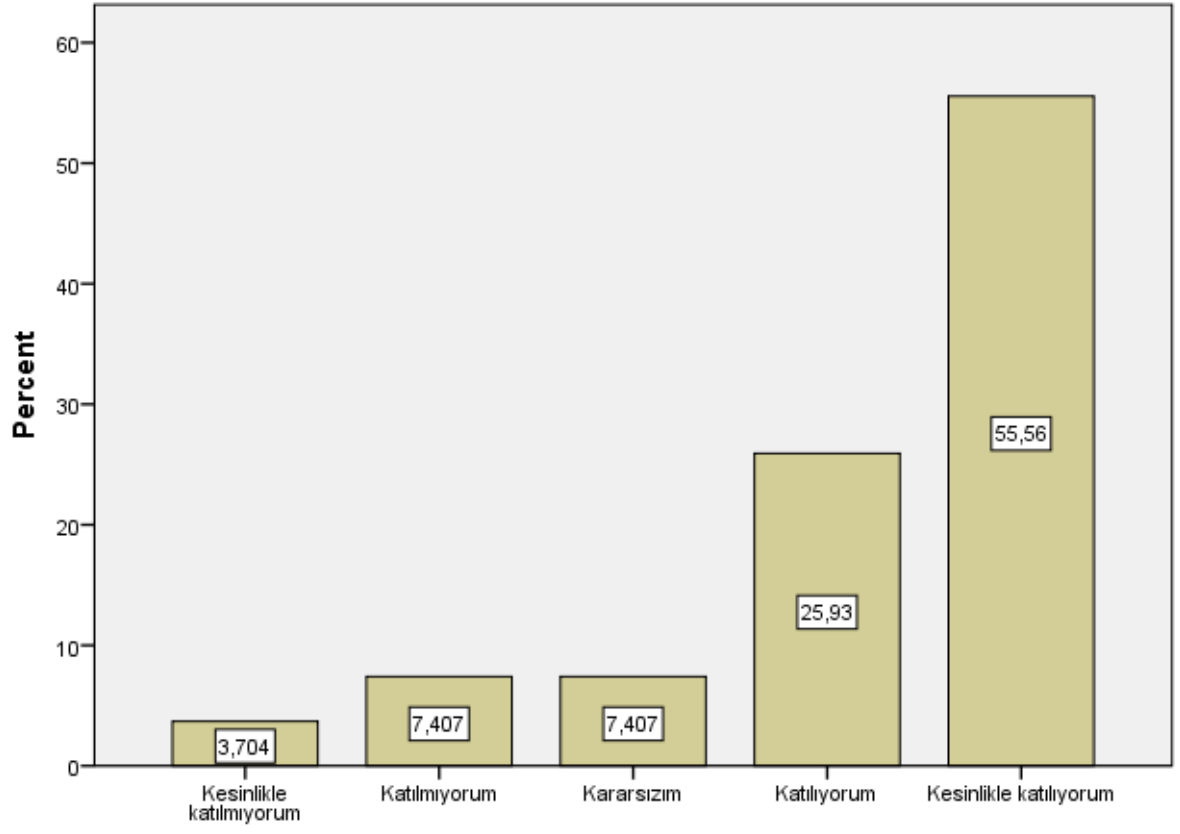
S31

S32

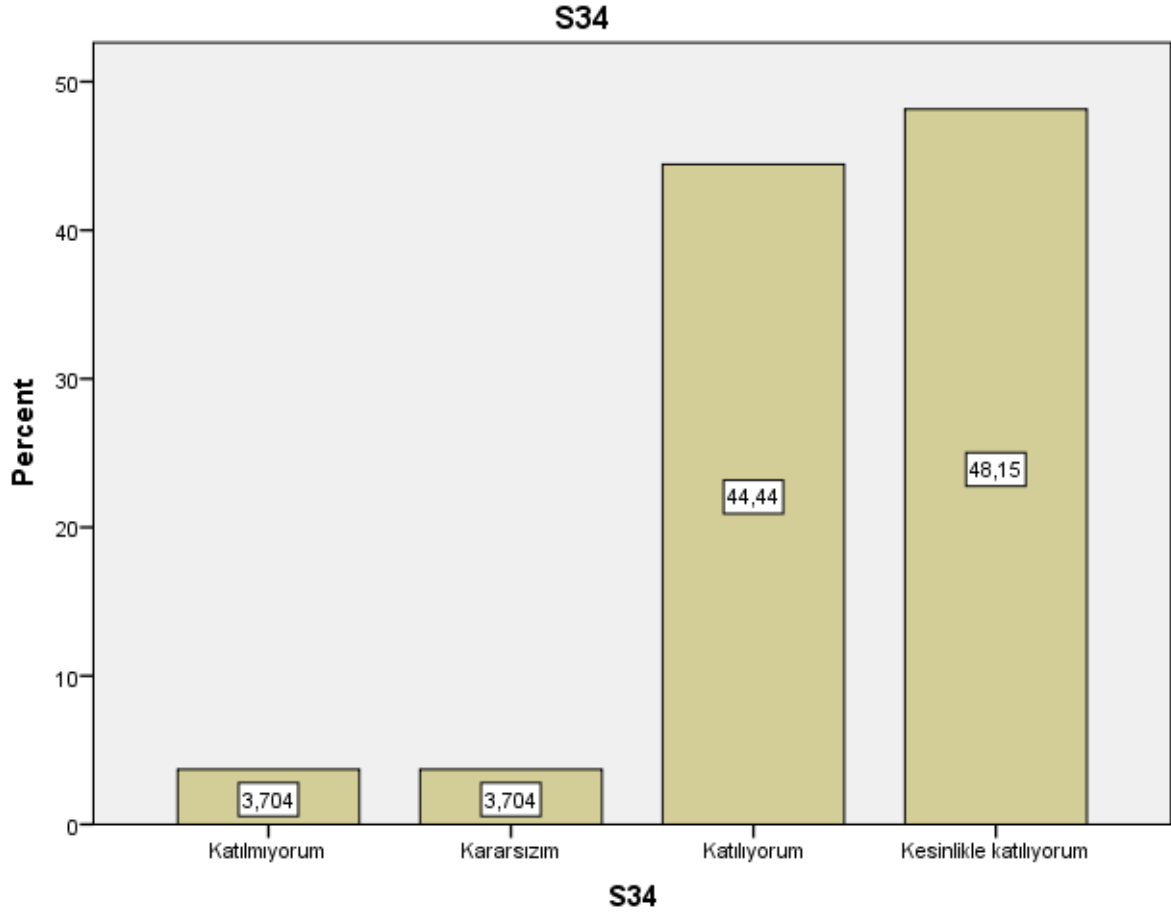


S32

S33



S33



```

DESCRIPTIVES VARIABLES=S1 S2 S3 S4 S5 S6 S7 S8 S9 S10 S11 S12 S13 S14 S15 S16
S17 S18 S19 S20 S21 S22 S23 S24 S25 S26 S27 S28 S29 S30 S31 S32 S33 S34
/STATISTICS=MEAN STDDEV MIN MAX.

```

Descriptives

Notes

Output Created	26-JAN-2021 12:49:26
Comments	
Input	
	Data
	Active Dataset
	Filter
	Weight
	SAN205_Anadolu Beylikleri Sanatı I (Responses).sav
	DataSet1
	<none>
	<none>

	Split File	<none>
	N of Rows in Working Data File	27
Missing Value Handling	Definition of Missing	User defined missing values are treated as missing.
	Cases Used	All non-missing data are used.
Syntax		DESCRIPTIVES VARIABLES=S1 S2 S3 S4 S5 S6 S7 S8 S9 S10 S11 S12 S13 S14 S15 S16 S17 S18 S19 S20 S21 S22 S23 S24 S25 S26 S27 S28 S29 S30 S31 S32 S33 S34 /STATISTICS=MEAN STDDEV MIN MAX.
Resources	Processor Time	00:00:00,02
	Elapsed Time	00:00:00,00

Descriptive Statistics

	N	Minimum	Maximum	Mean	Std. Deviation
S1	27	4	5	4,63	,492
S2	27	4	5	4,63	,492
S3	27	3	5	4,59	,572
S4	27	1	5	4,44	,892
S5	27	4	5	4,63	,492
S6	27	1	5	3,63	1,523
S7	27	4	5	4,59	,501
S8	27	1	5	4,15	1,231
S9	27	4	5	4,70	,465
S10	27	4	5	4,67	,480
S11	27	4	5	4,70	,465
S12	27	3	5	4,52	,580
S13	27	1	5	2,74	1,583
S14	27	1	5	4,04	1,126
S15	27	1	5	4,30	,869
S16	27	1	5	4,22	1,050
S17	27	1	5	4,19	1,145

S18	27	2	5	4,41	,747
S19	27	4	5	4,67	,480
S20	27	4	5	4,67	,480
S21	27	4	5	4,70	,465
S22	27	4	5	4,52	,509
S23	27	4	5	4,67	,480
S24	27	1	5	3,96	1,192
S25	27	1	5	4,07	1,072
S26	27	1	5	4,22	1,188
S27	27	4	5	4,67	,480
S28	27	4	5	4,63	,492
S29	27	4	5	4,67	,480
S30	27	3	5	4,44	,577
S31	27	1	5	4,15	1,064
S32	27	1	5	4,44	,892
S33	27	1	5	4,22	1,121
S34	27	2	5	4,37	,742
Valid N (listwise)	27				

```

DATASET NAME DataSet1 WINDOW=FRONT.
FREQUENCIES VARIABLES=S1 S2 S3 S4 S5 S6 S7 S8 S9 S10 S11 S12 S13 S14 S15 S16
S17 S18 S19 S20 S21 S22 S23 S24 S25 S26 S27 S28 S29 S30 S31 S32 S33 S34
  /BARCHART PERCENT
  /ORDER=ANALYSIS.

```

Frequencies

Notes		
Output Created	26-JAN-2021 22:08:02	
Comments		
Input	Data	SAN211_Bizans Sanati I (Responses).sav
	Active Dataset	DataSet1
	Filter	<none>
	Weight	<none>
	Split File	<none>
	N of Rows in Working Data	29
	File	
Missing Value Handling	Definition of Missing	User-defined missing values are treated as missing.
	Cases Used	Statistics are based on all cases with valid data.
Syntax		FREQUENCIES VARIABLES=S1 S2 S3 S4 S5 S6 S7 S8 S9 S10 S11 S12 S13 S14 S15 S16 S17 S18 S19 S20 S21 S22 S23 S24 S25 S26 S27 S28 S29 S30 S31 S32 S33 S34 /BARCHART PERCENT /ORDER=ANALYSIS.
Resources	Processor Time	00:00:05,58
	Elapsed Time	00:00:03,87

Statistics

		S1	S2	S3	S4	S5	S6	S7
N	Valid	29	29	29	29	29	29	29
	Missing	0	0	0	0	0	0	0

Statistics

		S8	S9	S10	S11	S12	S13	S14
N	Valid	29	29	29	29	29	29	29
	Missing	0	0	0	0	0	0	0

Statistics

		S15	S16	S17	S18	S19	S20	S21
N	Valid	29	29	29	29	29	29	29
	Missing	0	0	0	0	0	0	0

Statistics

		S22	S23	S24	S25	S26	S27	S28
N	Valid	29	29	29	29	29	29	29
	Missing	0	0	0	0	0	0	0

Statistics

		S29	S30	S31	S32	S33	S34
N	Valid	29	29	29	29	29	29
	Missing	0	0	0	0	0	0

Frequency Table

S1

		Frequency	Percent	Valid Percent	Cumulative Percent
Valid	Kesinlikle katılmıyorum	8	27,6	27,6	27,6
	Kararsızım	8	27,6	27,6	55,2
	Katılıyorum	7	24,1	24,1	79,3
	Kesinlikle katılıyorum	6	20,7	20,7	100,0
	Total	29	100,0	100,0	

S2

	Frequency	Percent	Valid Percent	Cumulative Percent
Valid	Kesinlikle katılmıyorum	8	27,6	27,6
	Katılmıyorum	2	6,9	34,5
	Kararsızım	4	13,8	48,3
	Katılıyorum	10	34,5	82,8
	Kesinlikle katılıyorum	5	17,2	100,0
	Total	29	100,0	100,0

S3

	Frequency	Percent	Valid Percent	Cumulative Percent
Valid	Kesinlikle katılmıyorum	9	31,0	31,0
	Kararsızım	7	24,1	55,2
	Katılıyorum	7	24,1	79,3
	Kesinlikle katılıyorum	6	20,7	100,0
	Total	29	100,0	100,0

S4

	Frequency	Percent	Valid Percent	Cumulative Percent
Valid	Kesinlikle katılmıyorum	10	34,5	34,5
	Katılmıyorum	2	6,9	41,4
	Kararsızım	5	17,2	58,6
	Katılıyorum	7	24,1	82,8
	Kesinlikle katılıyorum	5	17,2	100,0
	Total	29	100,0	100,0

S5

	Frequency	Percent	Valid Percent	Cumulative Percent
Valid	Kesinlikle katılmıyorum	8	27,6	27,6
	Katılmıyorum	1	3,4	31,0
	Kararsızım	6	20,7	51,7

Katılıyorum	9	31,0	31,0	82,8
Kesinlikle katılıyorum	5	17,2	17,2	100,0
Total	29	100,0	100,0	

S6

	Frequency	Percent	Valid Percent	Cumulative Percent
Kesinlikle katılmıyorum	18	62,1	62,1	62,1
Katılmıyorum	1	3,4	3,4	65,5
Kararsızım	1	3,4	3,4	69,0
Katılıyorum	7	24,1	24,1	93,1
Kesinlikle katılıyorum	2	6,9	6,9	100,0
Total	29	100,0	100,0	

S7

	Frequency	Percent	Valid Percent	Cumulative Percent
Kesinlikle katılmıyorum	8	27,6	27,6	27,6
Katılmıyorum	1	3,4	3,4	31,0
Kararsızım	10	34,5	34,5	65,5
Katılıyorum	6	20,7	20,7	86,2
Kesinlikle katılıyorum	4	13,8	13,8	100,0
Total	29	100,0	100,0	

S8

	Frequency	Percent	Valid Percent	Cumulative Percent
Kesinlikle katılmıyorum	16	55,2	55,2	55,2
Kararsızım	1	3,4	3,4	58,6
Katılıyorum	8	27,6	27,6	86,2
Kesinlikle katılıyorum	4	13,8	13,8	100,0
Total	29	100,0	100,0	

S9

	Frequency	Percent	Valid Percent	Cumulative Percent	
Valid	Kesinlikle katılmıyorum	6	20,7	20,7	20,7
	Katılmıyorum	3	10,3	10,3	31,0
	Kararsızım	6	20,7	20,7	51,7
	Katılıyorum	9	31,0	31,0	82,8
	Kesinlikle katılıyorum	5	17,2	17,2	100,0
	Total	29	100,0	100,0	

S10

	Frequency	Percent	Valid Percent	Cumulative Percent	
Valid	Kesinlikle katılmıyorum	11	37,9	37,9	37,9
	Katılmıyorum	1	3,4	3,4	41,4
	Kararsızım	3	10,3	10,3	51,7
	Katılıyorum	9	31,0	31,0	82,8
	Kesinlikle katılıyorum	5	17,2	17,2	100,0
	Total	29	100,0	100,0	

S11

	Frequency	Percent	Valid Percent	Cumulative Percent	
Valid	Kesinlikle katılmıyorum	10	34,5	34,5	34,5
	Katılmıyorum	3	10,3	10,3	44,8
	Kararsızım	6	20,7	20,7	65,5
	Katılıyorum	7	24,1	24,1	89,7
	Kesinlikle katılıyorum	3	10,3	10,3	100,0
	Total	29	100,0	100,0	

S12

	Frequency	Percent	Valid Percent	Cumulative Percent	
Valid	Kesinlikle katılmıyorum	18	62,1	62,1	62,1
	Katılmıyorum	3	10,3	10,3	72,4
	Kararsızım	4	13,8	13,8	86,2

Katılıyorum	1	3,4	3,4	89,7
Kesinlikle katılıyorum	3	10,3	10,3	100,0
Total	29	100,0	100,0	

S13

	Frequency	Percent	Valid Percent	Cumulative Percent	
Valid	Kesinlikle katılmıyorum	15	51,7	51,7	51,7
	Katılmıyorum	5	17,2	17,2	69,0
	Kararsızım	2	6,9	6,9	75,9
	Katılıyorum	3	10,3	10,3	86,2
	Kesinlikle katılıyorum	4	13,8	13,8	100,0
	Total	29	100,0	100,0	

S14

	Frequency	Percent	Valid Percent	Cumulative Percent	
Valid	Kesinlikle katılmıyorum	16	55,2	55,2	55,2
	Katılmıyorum	1	3,4	3,4	58,6
	Kararsızım	4	13,8	13,8	72,4
	Katılıyorum	5	17,2	17,2	89,7
	Kesinlikle katılıyorum	3	10,3	10,3	100,0
	Total	29	100,0	100,0	

S15

	Frequency	Percent	Valid Percent	Cumulative Percent	
Valid	Kesinlikle katılmıyorum	11	37,9	37,9	37,9
	Katılmıyorum	1	3,4	3,4	41,4
	Kararsızım	5	17,2	17,2	58,6
	Katılıyorum	8	27,6	27,6	86,2
	Kesinlikle katılıyorum	4	13,8	13,8	100,0
	Total	29	100,0	100,0	

S16

	Frequency	Percent	Valid Percent	Cumulative Percent
Valid	Kesinlikle katılmıyorum	9	31,0	31,0
	Katılmıyorum	2	6,9	37,9
	Kararsızım	6	20,7	58,6
	Katılıyorum	6	20,7	79,3
	Kesinlikle katılıyorum	6	20,7	100,0
	Total	29	100,0	100,0

S17

	Frequency	Percent	Valid Percent	Cumulative Percent
Valid	Kesinlikle katılmıyorum	11	37,9	37,9
	Kararsızım	3	10,3	48,3
	Katılıyorum	8	27,6	75,9
	Kesinlikle katılıyorum	7	24,1	100,0
	Total	29	100,0	100,0

S18

	Frequency	Percent	Valid Percent	Cumulative Percent
Valid	Kesinlikle katılmıyorum	12	41,4	41,4
	Katılmıyorum	1	3,4	44,8
	Kararsızım	1	3,4	48,3
	Katılıyorum	8	27,6	75,9
	Kesinlikle katılıyorum	7	24,1	100,0
	Total	29	100,0	100,0

S19

	Frequency	Percent	Valid Percent	Cumulative Percent
Valid	Kesinlikle katılmıyorum	6	20,7	20,7
	Katılmıyorum	1	3,4	24,1
	Kararsızım	3	10,3	34,5

Katılıyorum	8	27,6	27,6	62,1
Kesinlikle katılıyorum	11	37,9	37,9	100,0
Total	29	100,0	100,0	

S20

	Frequency	Percent	Valid Percent	Cumulative Percent
Valid	Kesinlikle katılmıyorum	5	17,2	17,2
	Katılıyorum	12	41,4	58,6
	Kesinlikle katılıyorum	12	41,4	100,0
	Total	29	100,0	100,0

S21

	Frequency	Percent	Valid Percent	Cumulative Percent
Valid	Kesinlikle katılmıyorum	5	17,2	17,2
	Katılmıyorum	1	3,4	20,7
	Kararsızım	2	6,9	27,6
	Katılıyorum	13	44,8	72,4
	Kesinlikle katılıyorum	8	27,6	100,0
	Total	29	100,0	100,0

S22

	Frequency	Percent	Valid Percent	Cumulative Percent
Valid	Kesinlikle katılmıyorum	7	24,1	24,1
	Katılmıyorum	6	20,7	44,8
	Kararsızım	5	17,2	62,1
	Katılıyorum	9	31,0	93,1
	Kesinlikle katılıyorum	2	6,9	100,0
	Total	29	100,0	100,0

S23

	Frequency	Percent	Valid Percent	Cumulative Percent
Valid	Kesinlikle katılmıyorum	9	31,0	31,0
	Katılmıyorum	2	6,9	37,9
	Kararsızım	9	31,0	69,0
	Katılıyorum	5	17,2	86,2
	Kesinlikle katılıyorum	4	13,8	100,0
	Total	29	100,0	100,0

S24

	Frequency	Percent	Valid Percent	Cumulative Percent
Valid	Kesinlikle katılmıyorum	7	24,1	24,1
	Kararsızım	4	13,8	37,9
	Katılıyorum	13	44,8	82,8
	Kesinlikle katılıyorum	5	17,2	100,0
	Total	29	100,0	100,0

S25

	Frequency	Percent	Valid Percent	Cumulative Percent
Valid	Kesinlikle katılmıyorum	9	31,0	31,0
	Katılmıyorum	5	17,2	48,3
	Kararsızım	5	17,2	65,5
	Katılıyorum	6	20,7	86,2
	Kesinlikle katılıyorum	4	13,8	100,0
	Total	29	100,0	100,0

S26

	Frequency	Percent	Valid Percent	Cumulative Percent
Valid	Kesinlikle katılmıyorum	18	62,1	62,1
	Katılmıyorum	4	13,8	75,9
	Katılıyorum	2	6,9	82,8
	Kesinlikle katılıyorum	5	17,2	100,0

Total	29	100,0	100,0
-------	----	-------	-------

S27

	Frequency	Percent	Valid Percent	Cumulative Percent
Valid	Kesinlikle katılmıyorum	5	17,2	17,2
	Katılmıyorum	3	10,3	27,6
	Kararsızım	6	20,7	48,3
	Katılıyorum	9	31,0	79,3
	Kesinlikle katılıyorum	6	20,7	100,0
	Total	29	100,0	100,0

S28

	Frequency	Percent	Valid Percent	Cumulative Percent
Valid	Kesinlikle katılmıyorum	10	34,5	34,5
	Katılmıyorum	2	6,9	41,4
	Kararsızım	2	6,9	48,3
	Katılıyorum	10	34,5	82,8
	Kesinlikle katılıyorum	5	17,2	100,0
	Total	29	100,0	100,0

S29

	Frequency	Percent	Valid Percent	Cumulative Percent
Valid	Kesinlikle katılmıyorum	10	34,5	34,5
	Katılmıyorum	2	6,9	41,4
	Kararsızım	4	13,8	55,2
	Katılıyorum	9	31,0	86,2
	Kesinlikle katılıyorum	4	13,8	100,0
	Total	29	100,0	100,0

S30

	Frequency	Percent	Valid Percent	Cumulative Percent
Valid	Kesinlikle katılmıyorum	13	44,8	44,8
	Katılmıyorum	4	13,8	58,6
	Kararsızım	5	17,2	75,9
	Katılıyorum	3	10,3	86,2
	Kesinlikle katılıyorum	4	13,8	100,0
	Total	29	100,0	100,0

S31

	Frequency	Percent	Valid Percent	Cumulative Percent
Valid	Kesinlikle katılmıyorum	14	48,3	48,3
	Katılmıyorum	2	6,9	55,2
	Kararsızım	2	6,9	62,1
	Katılıyorum	6	20,7	82,8
	Kesinlikle katılıyorum	5	17,2	100,0
	Total	29	100,0	100,0

S32

	Frequency	Percent	Valid Percent	Cumulative Percent
Valid	Kesinlikle katılmıyorum	11	37,9	37,9
	Kararsızım	3	10,3	48,3
	Katılıyorum	10	34,5	82,8
	Kesinlikle katılıyorum	5	17,2	100,0
	Total	29	100,0	100,0

S33

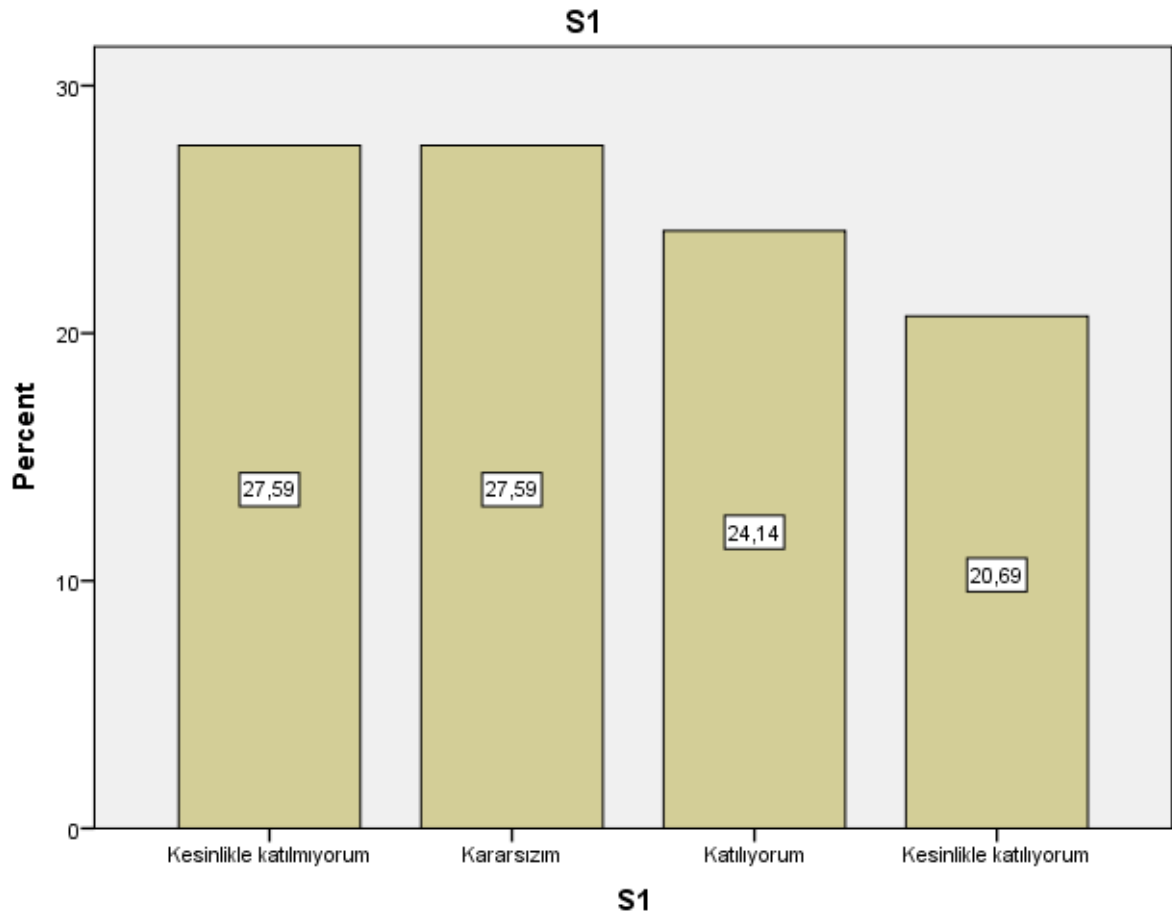
	Frequency	Percent	Valid Percent	Cumulative Percent
Valid	Kesinlikle katılmıyorum	8	27,6	27,6
	Katılmıyorum	1	3,4	31,0
	Kararsızım	4	13,8	44,8
	Katılıyorum	10	34,5	79,3

Kesinlikle katılıyorum	6	20,7	20,7	100,0
Total	29	100,0	100,0	

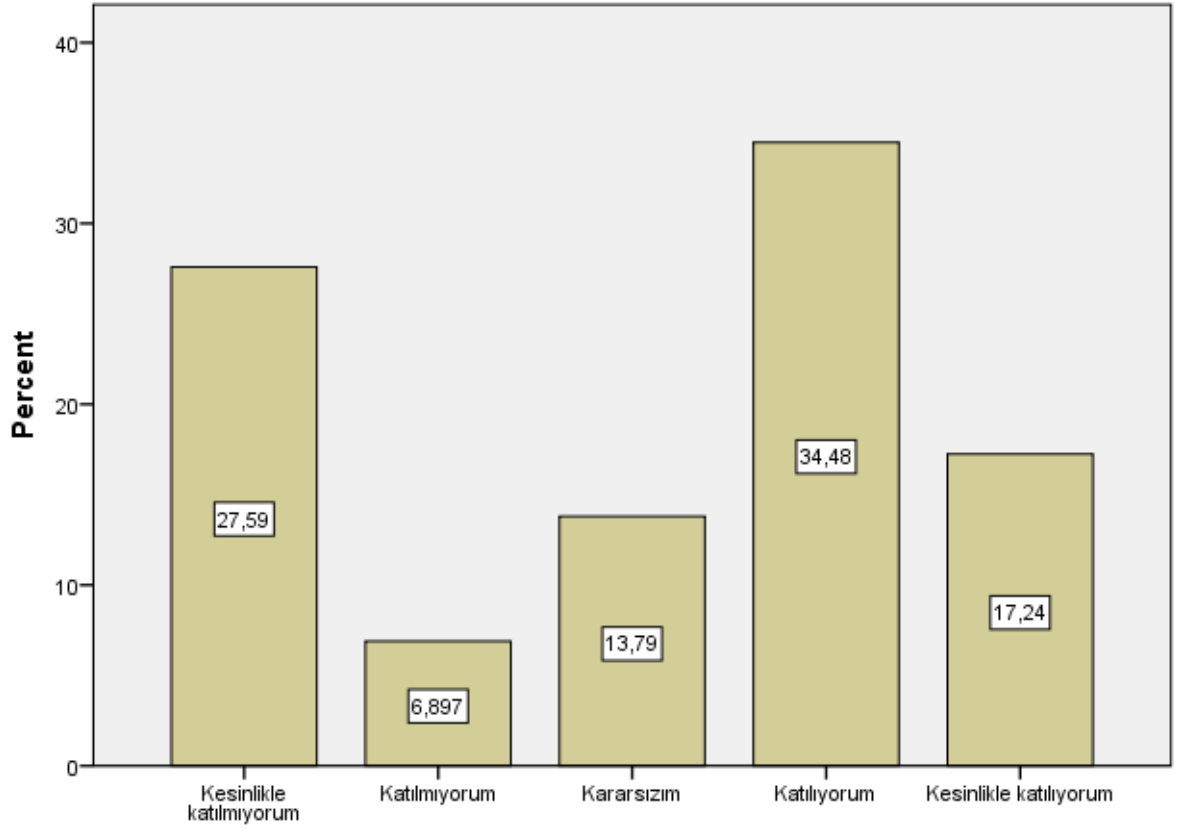
S34

	Frequency	Percent	Valid Percent	Cumulative Percent
Kesinlikle katılmıyorum	11	37,9	37,9	37,9
Kararsızım	1	3,4	3,4	41,4
Valid Katılıyorum	10	34,5	34,5	75,9
Kesinlikle katılıyorum	7	24,1	24,1	100,0
Total	29	100,0	100,0	

Bar Chart

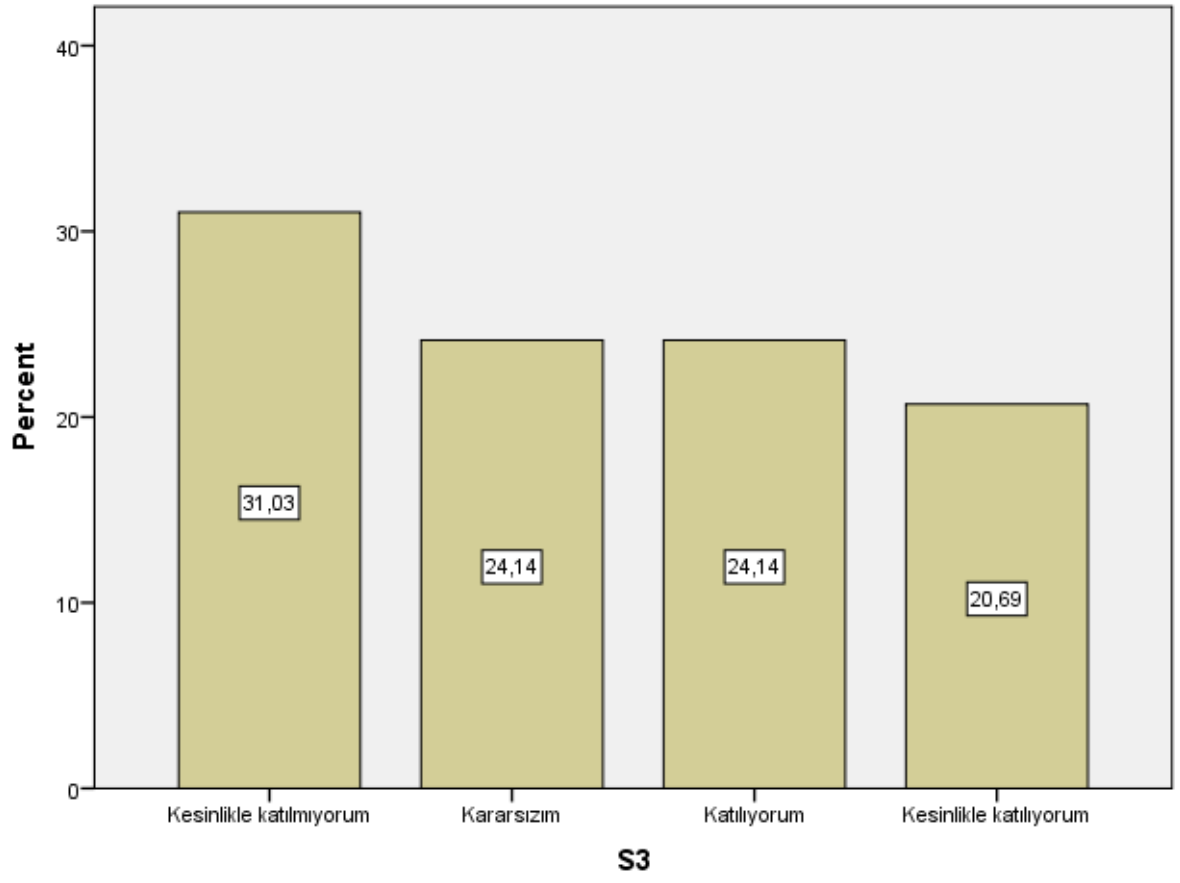


S2

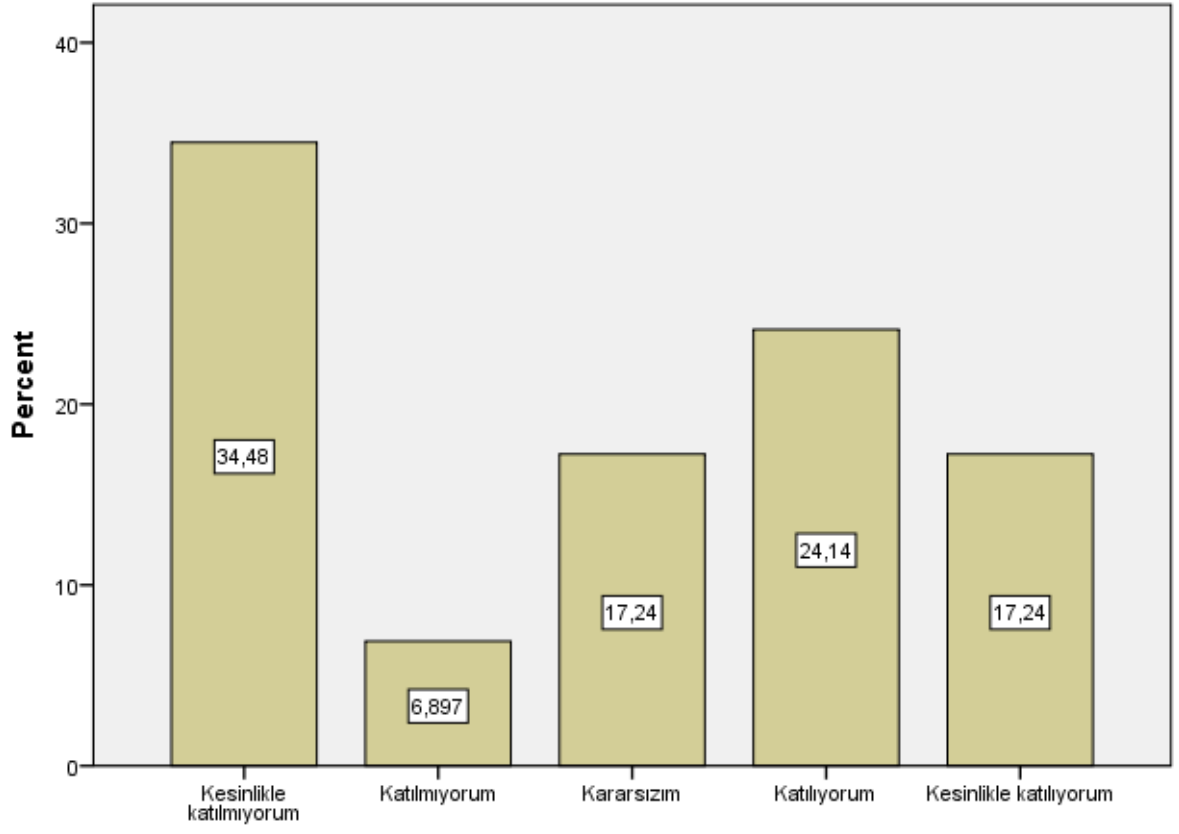


S2

S3

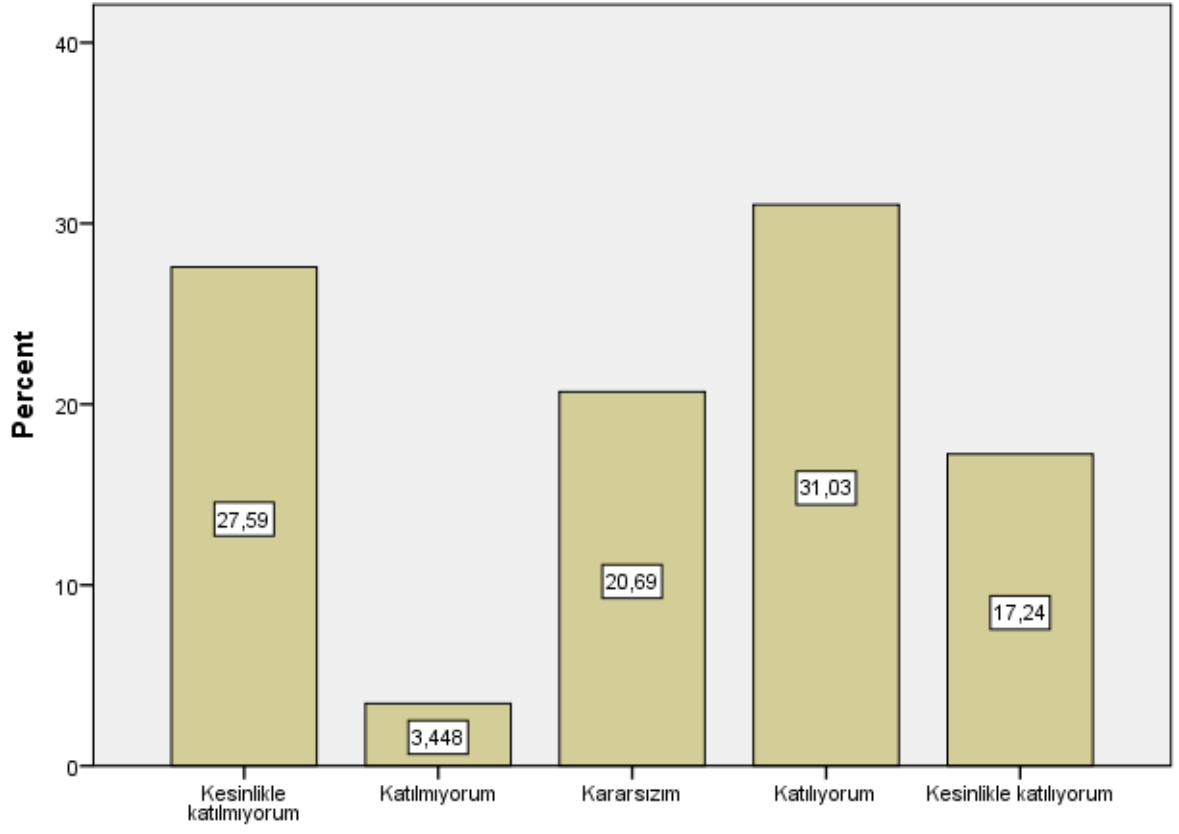


S4



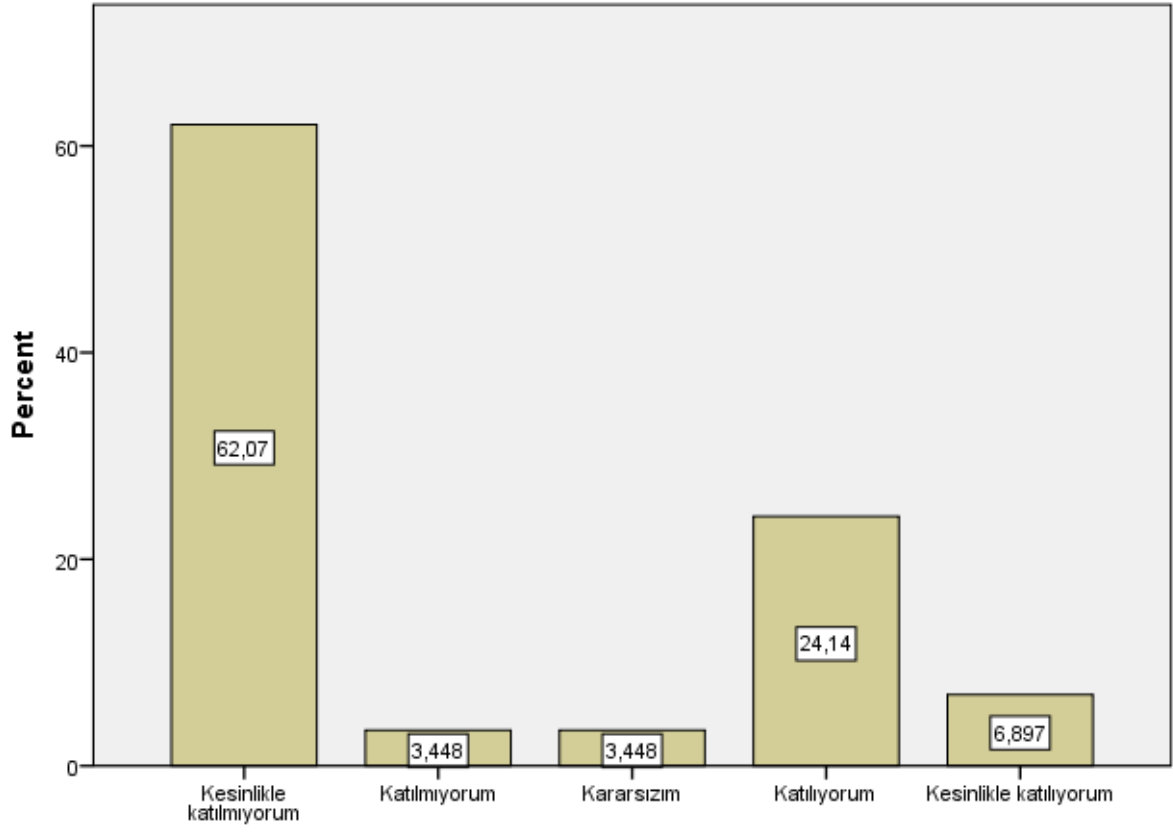
S4

S5



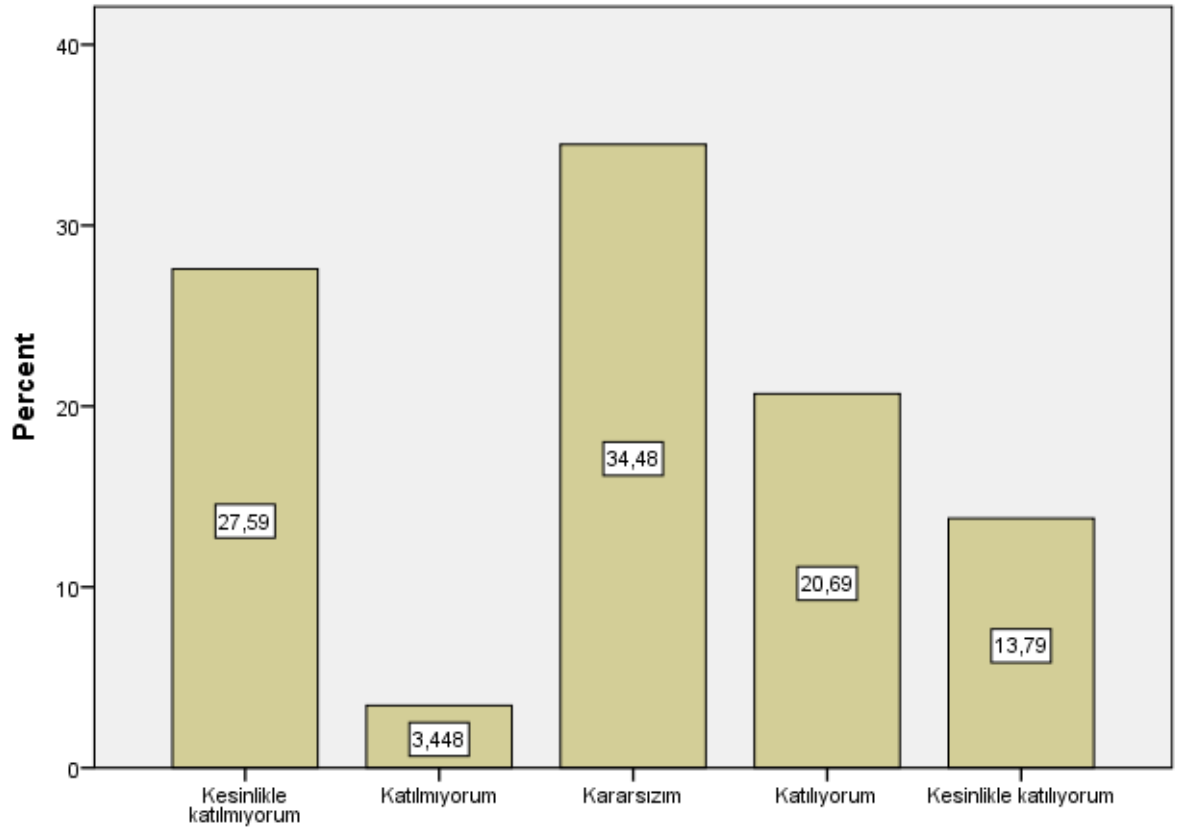
S5

S6



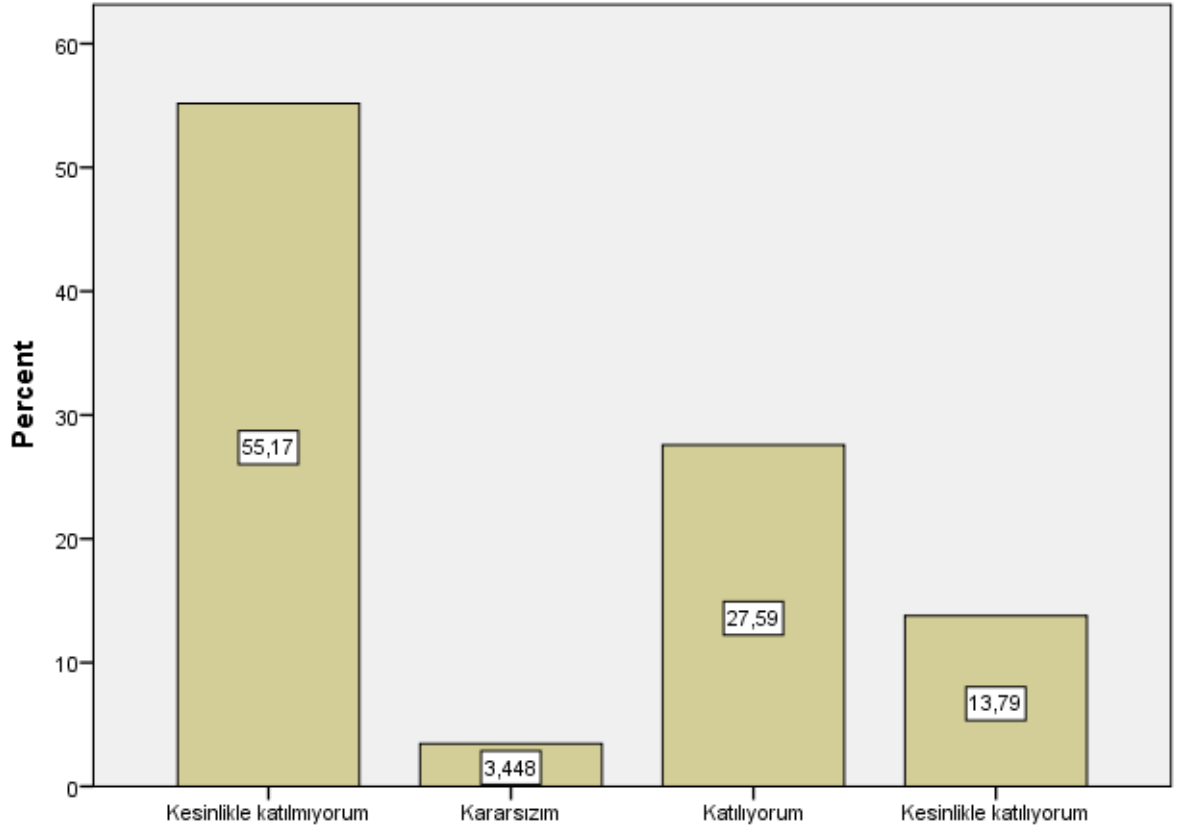
S6

S7



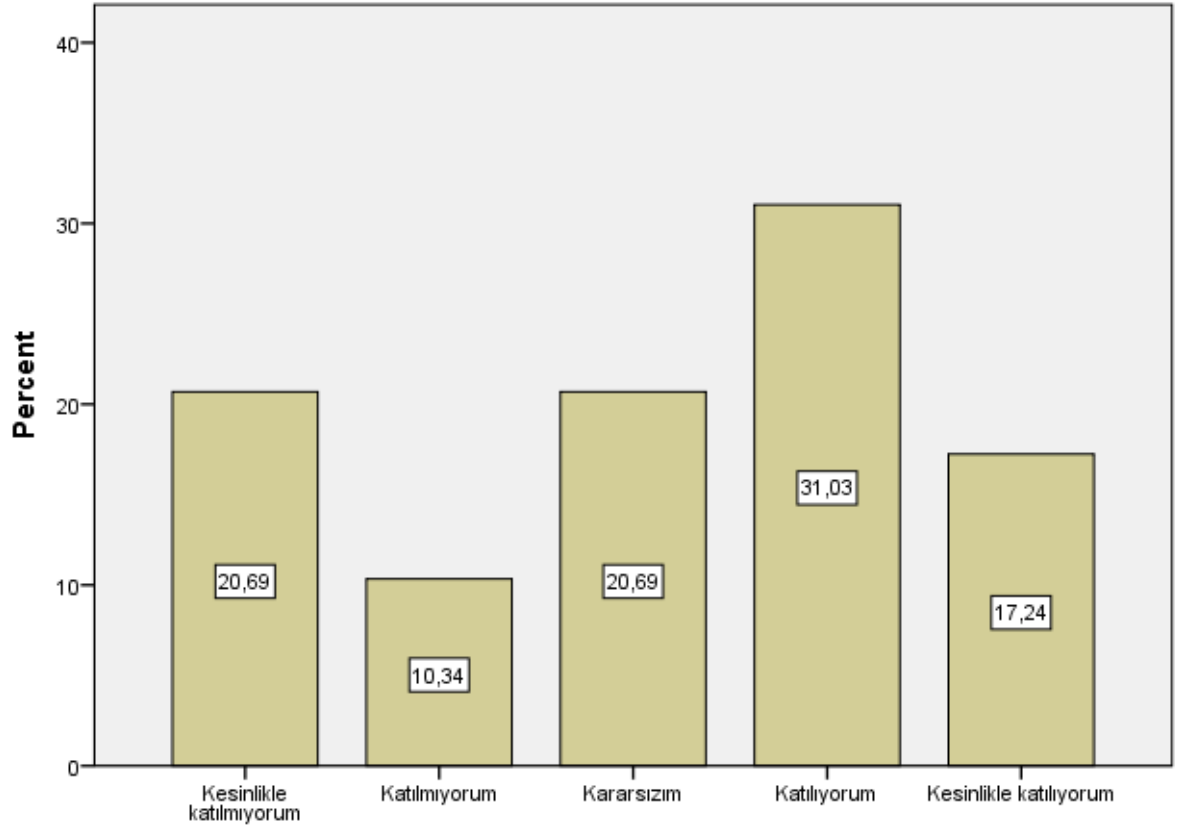
S7

S8



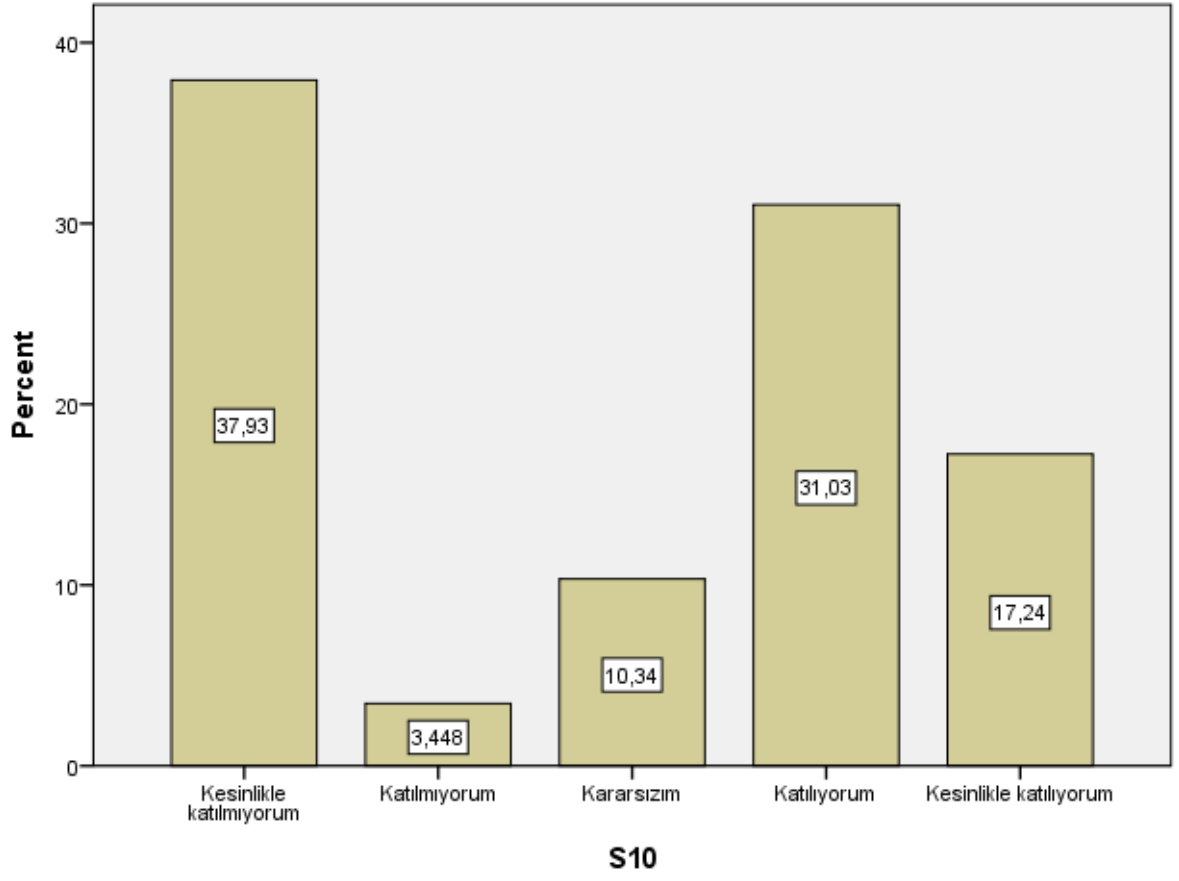
S8

S9

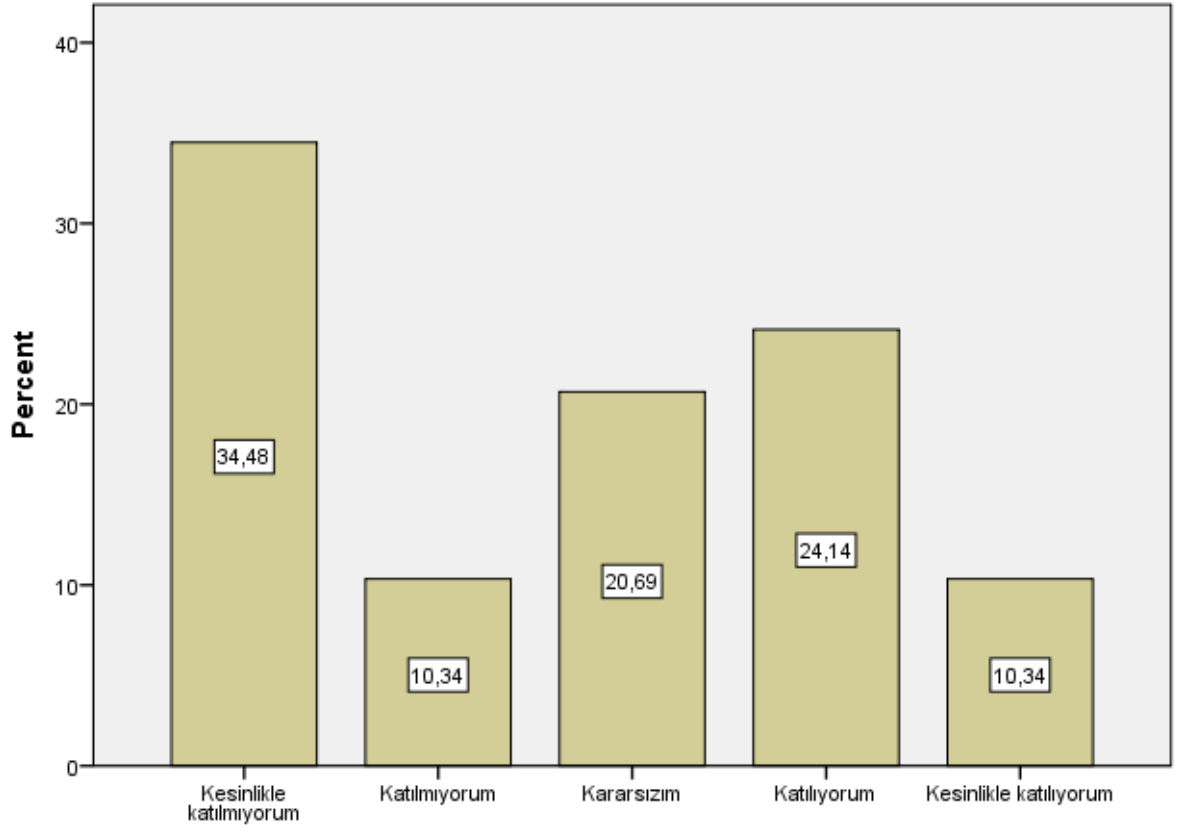


S9

S10

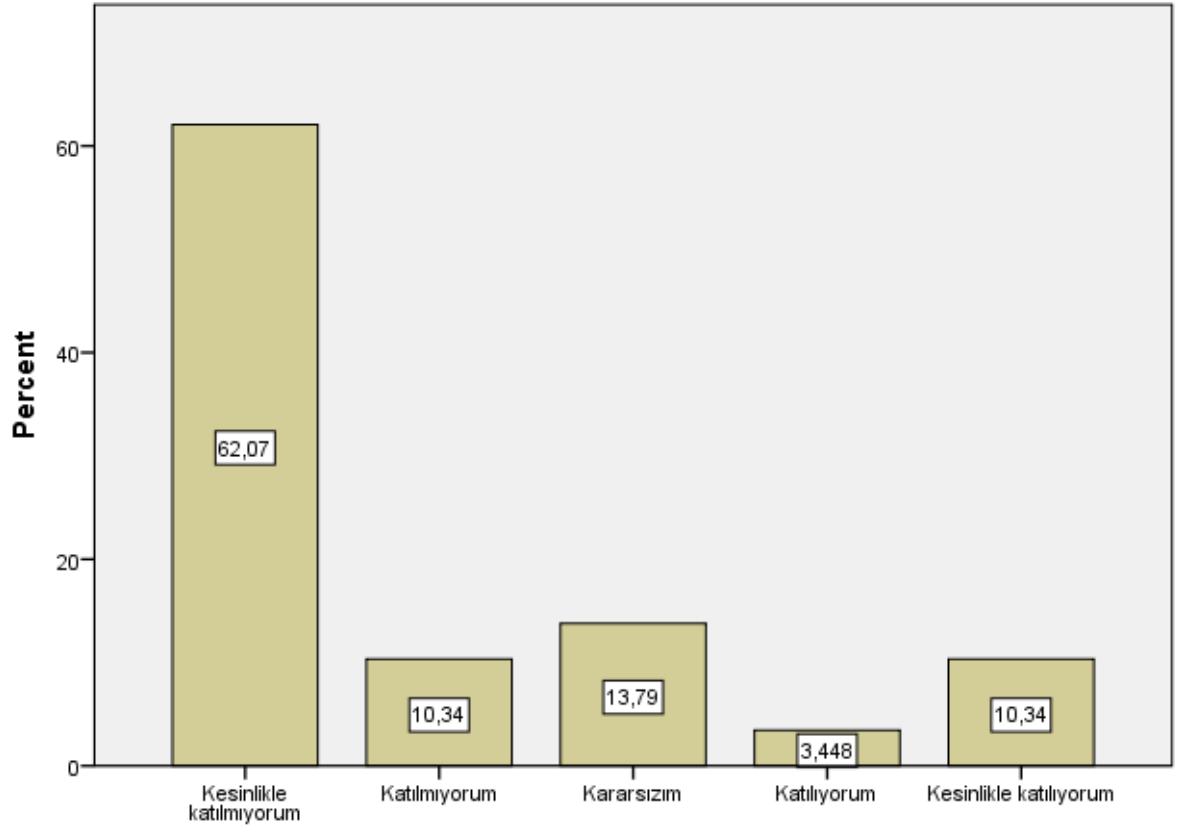


S11



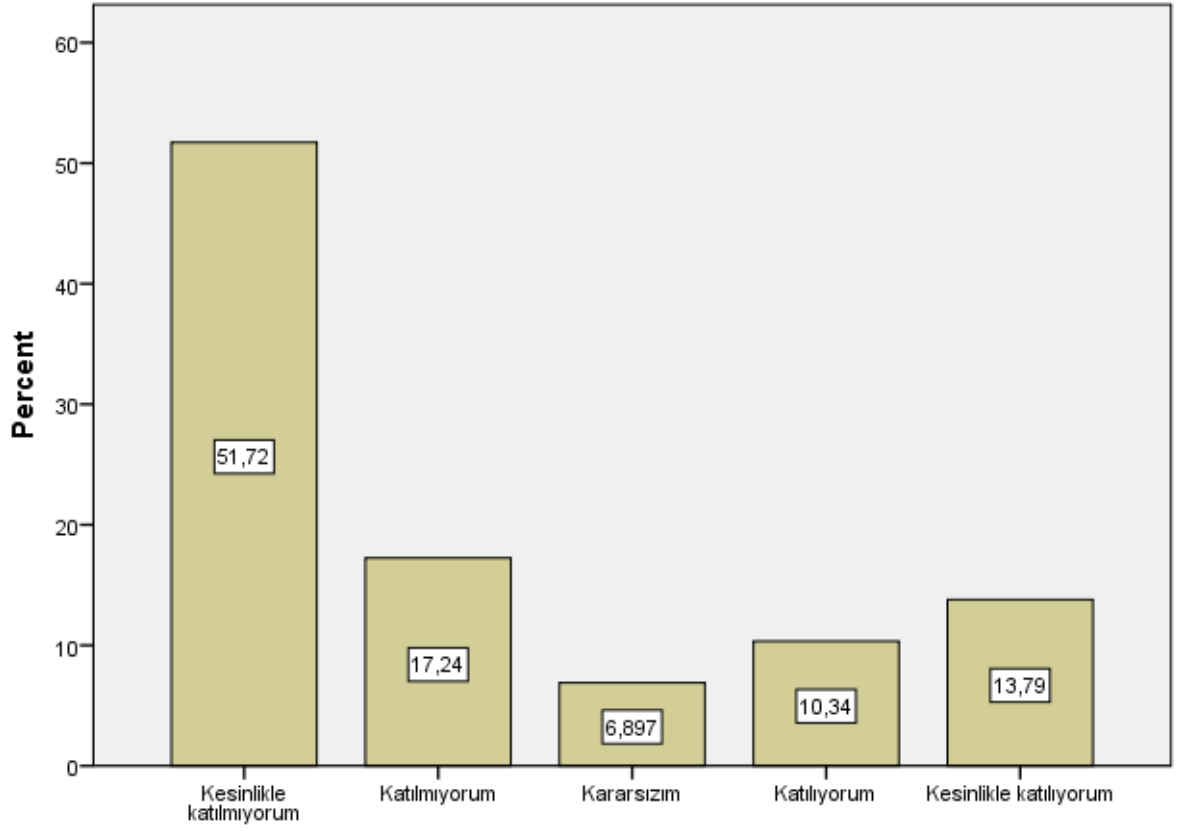
S11

S12



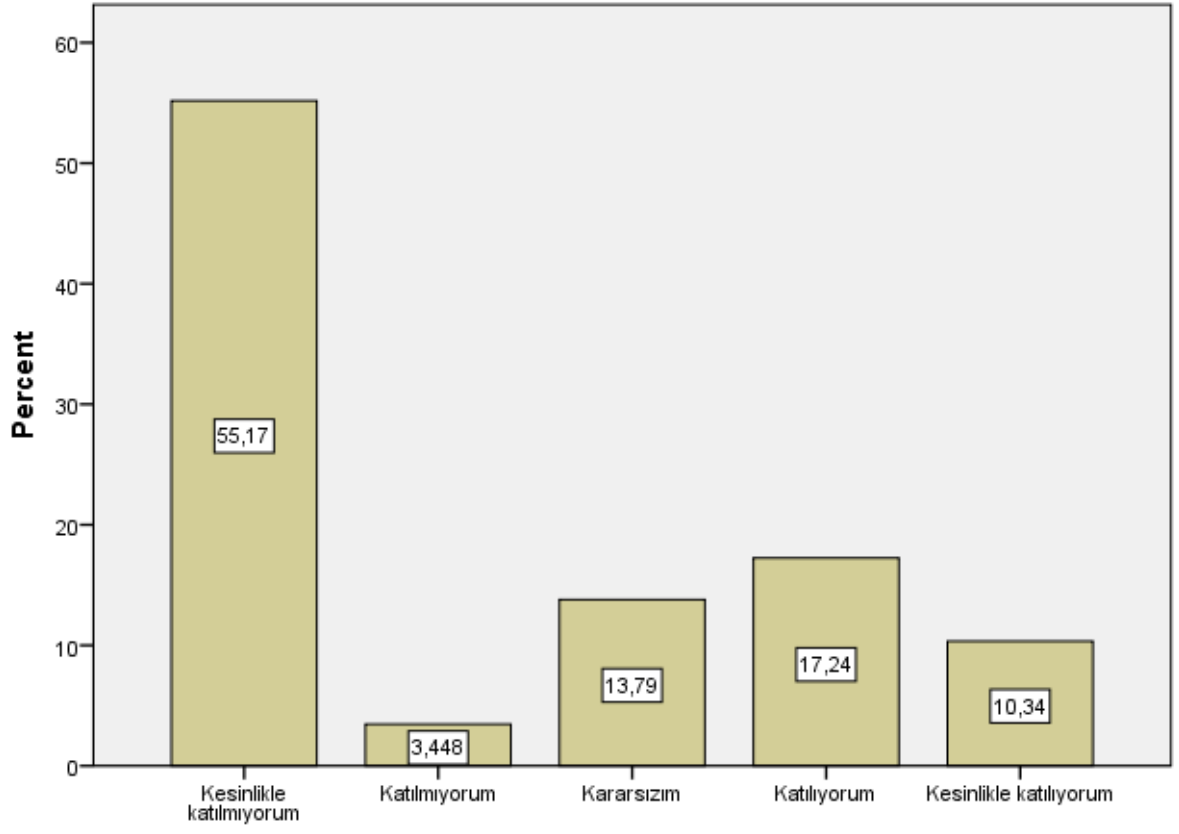
S12

S13



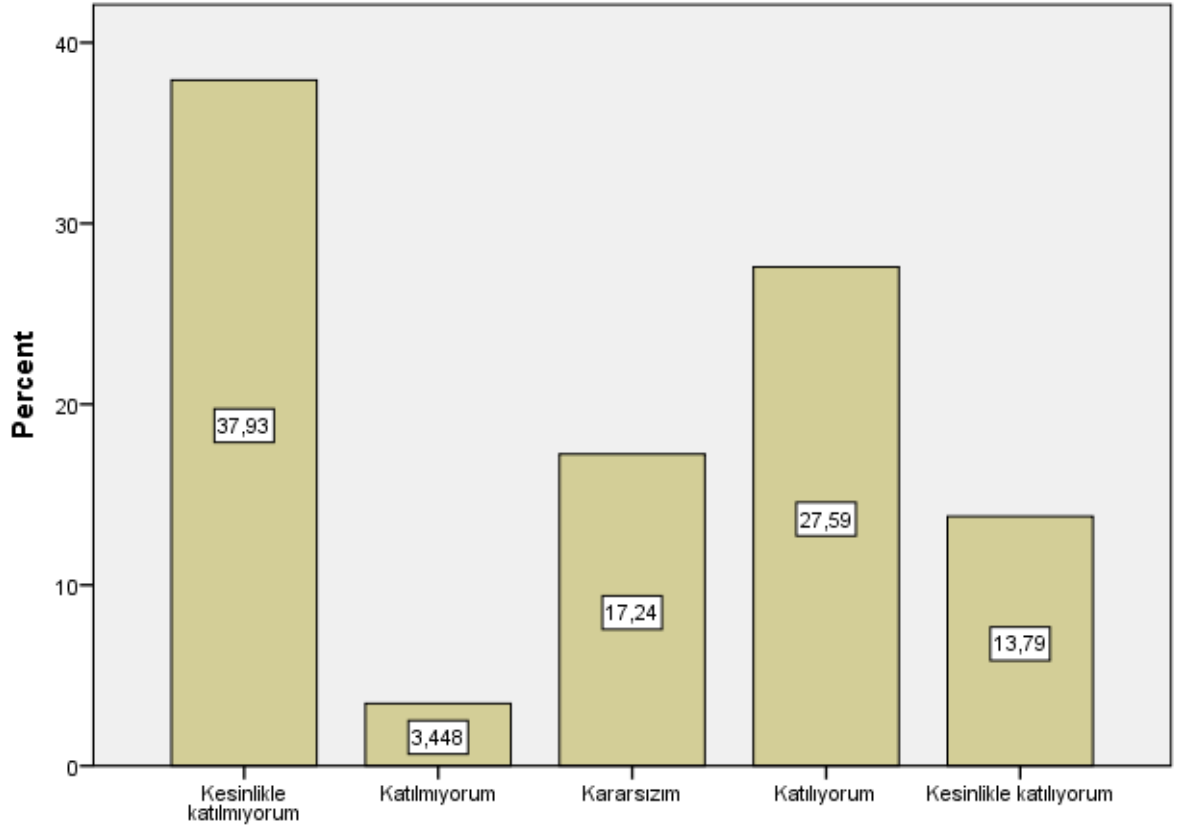
S13

S14



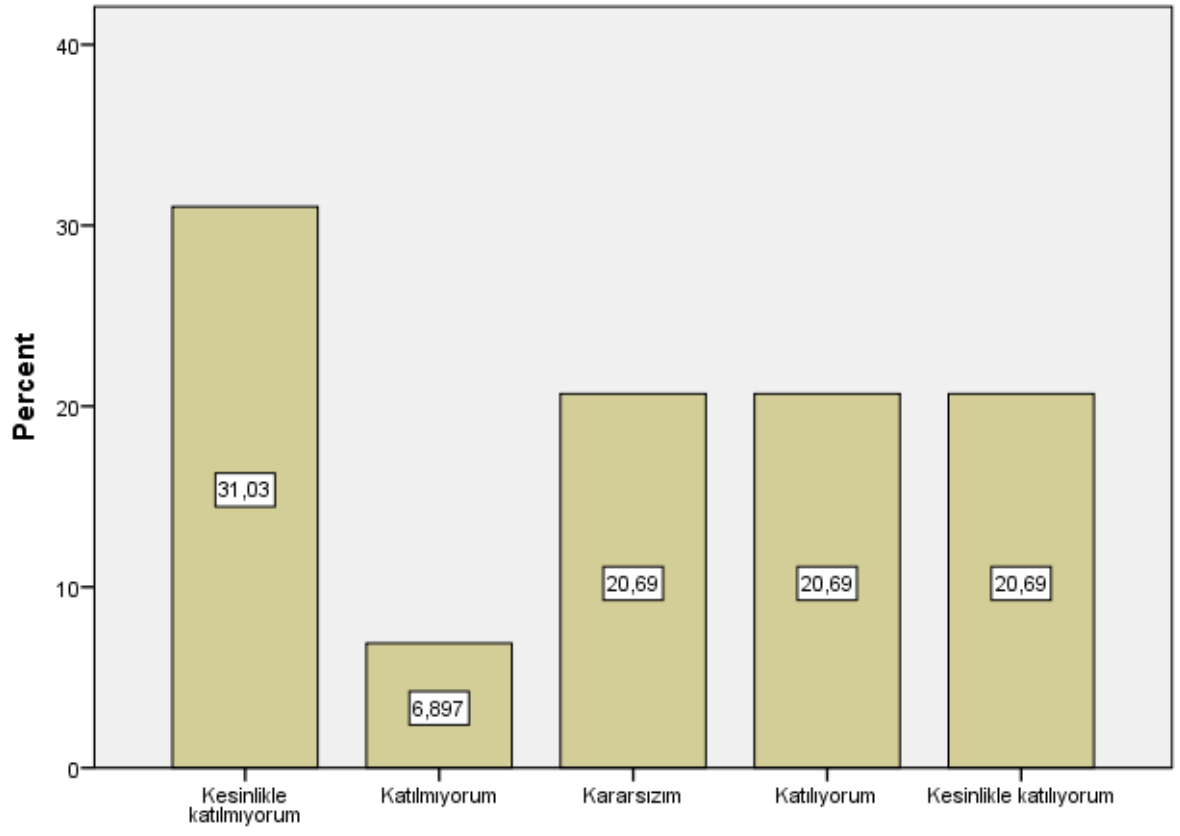
S14

S15



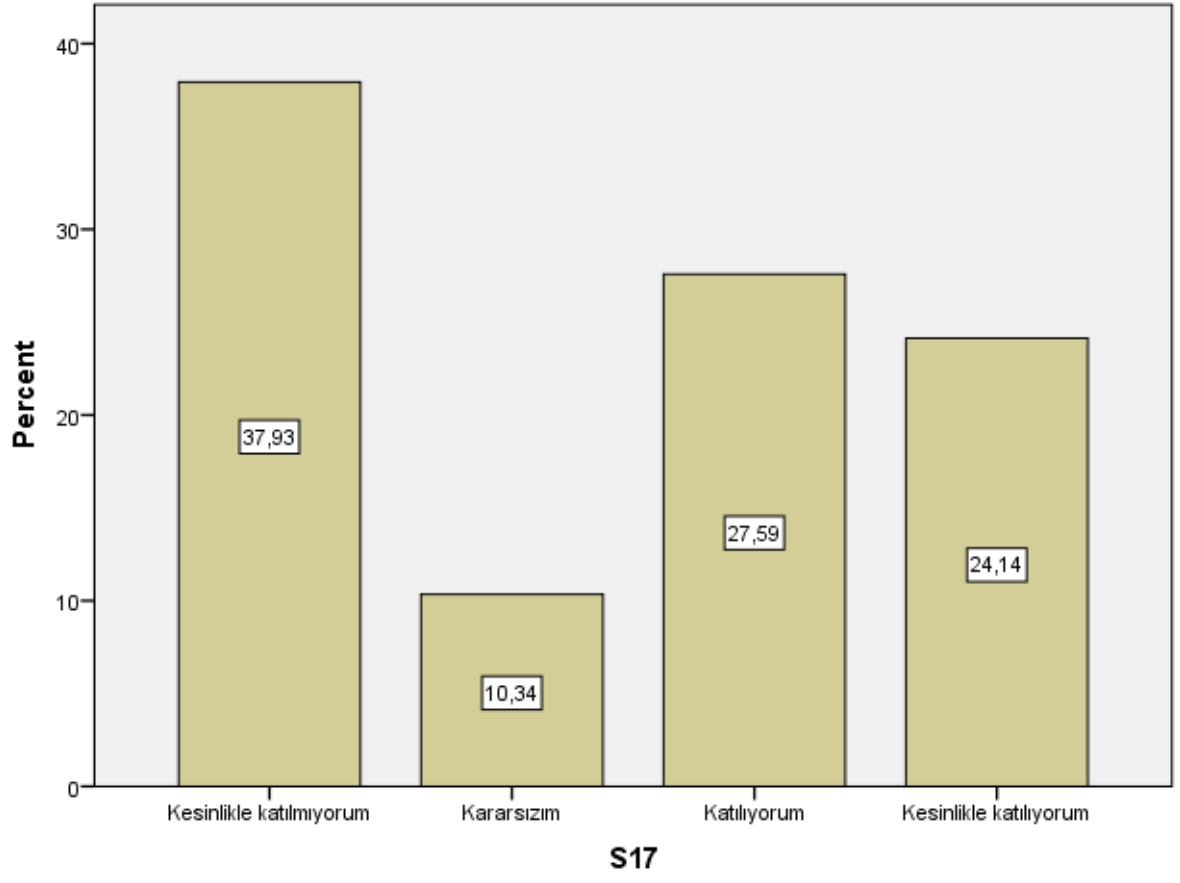
S15

S16

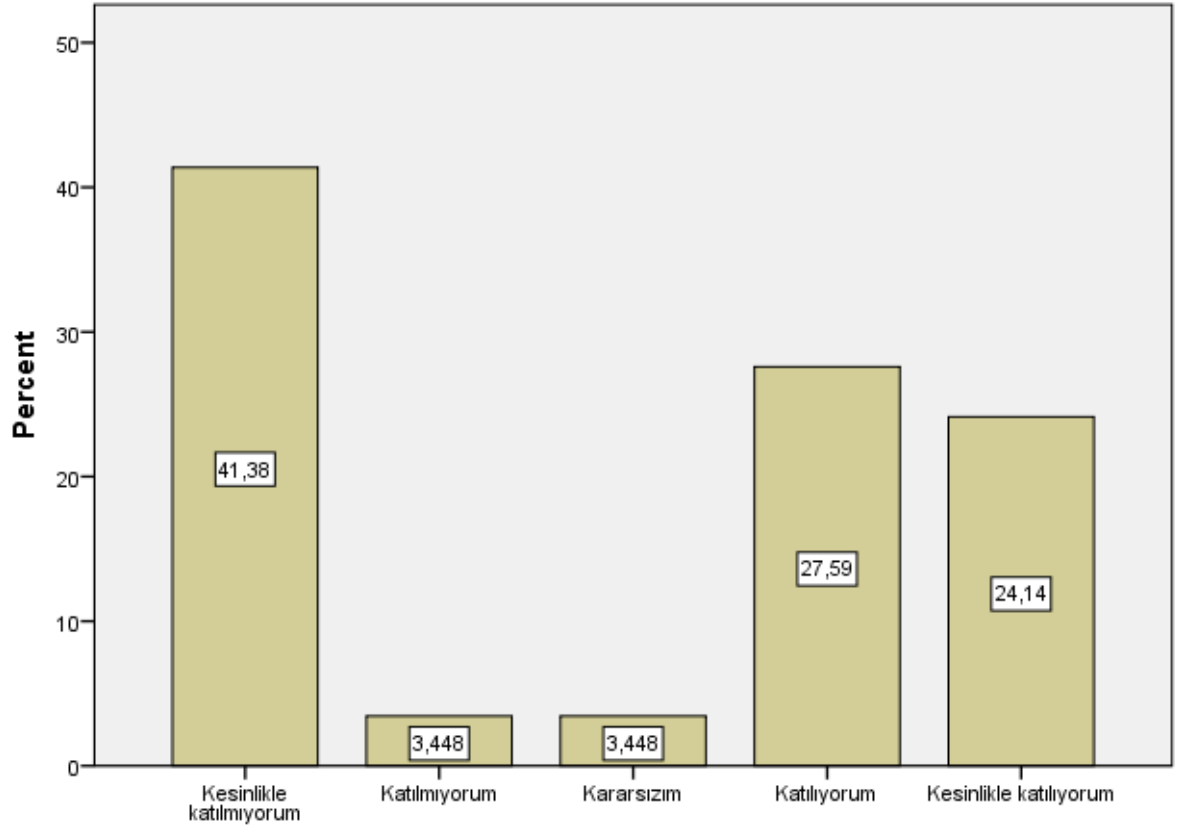


S16

S17

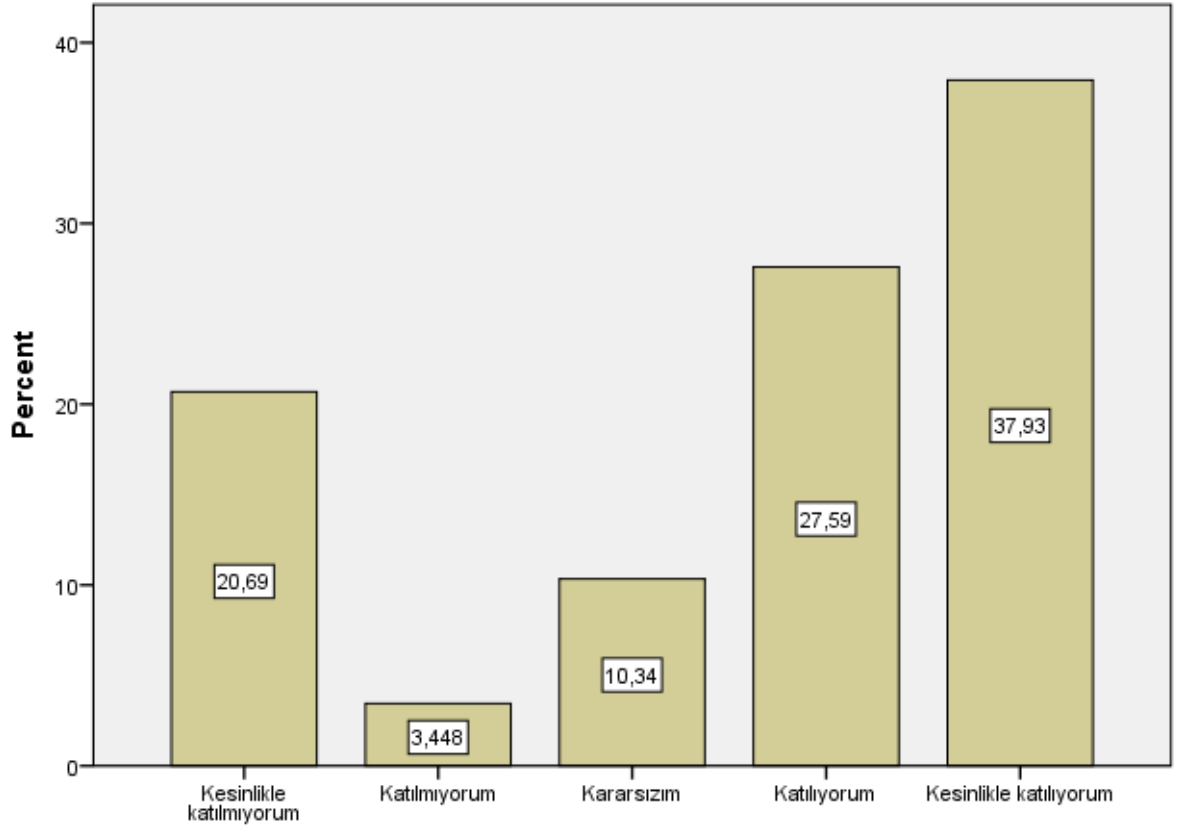


S18



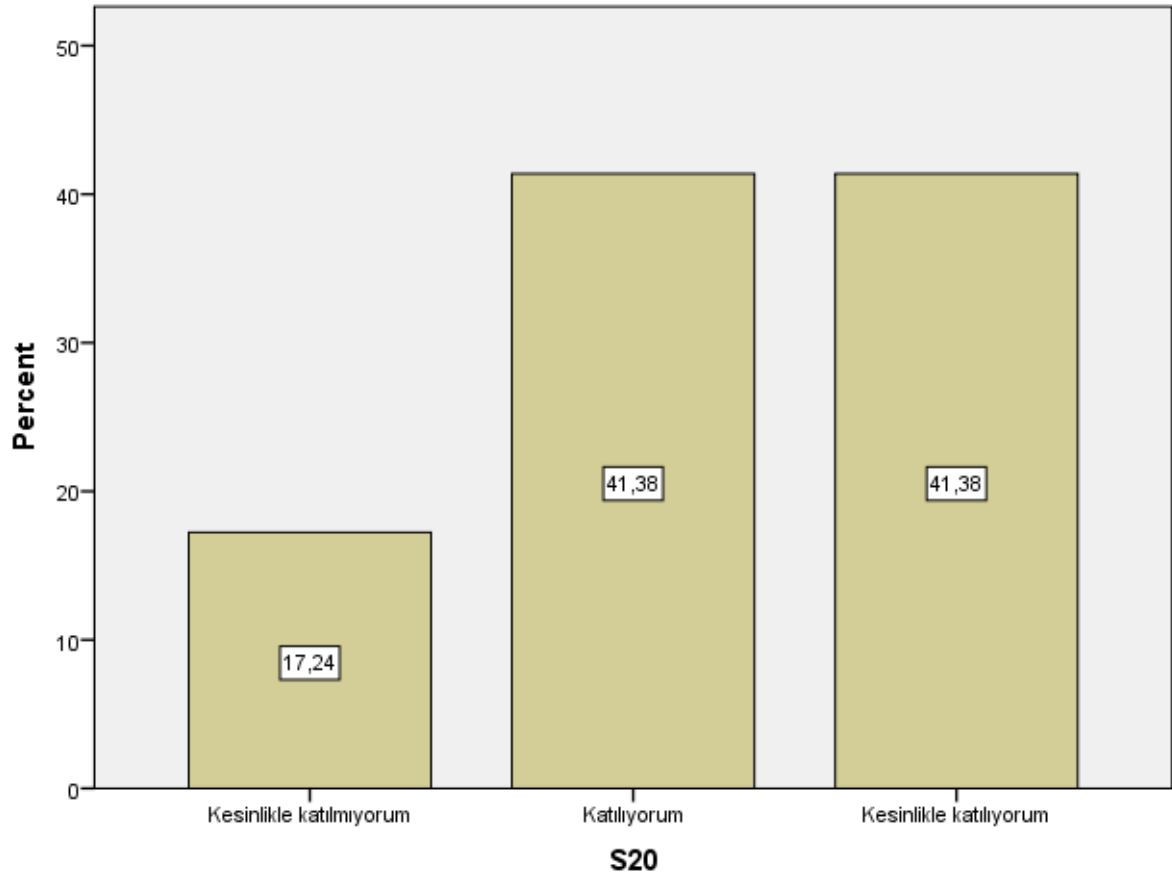
S18

S19

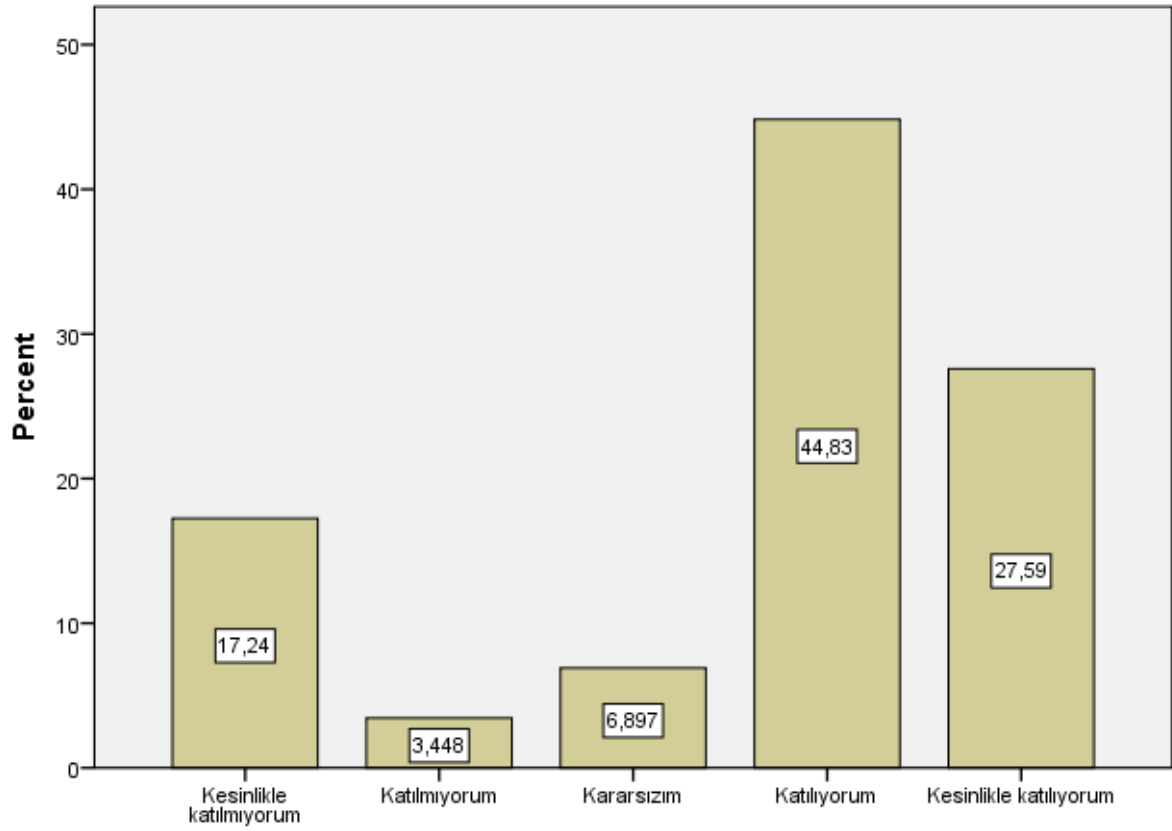


S19

S20

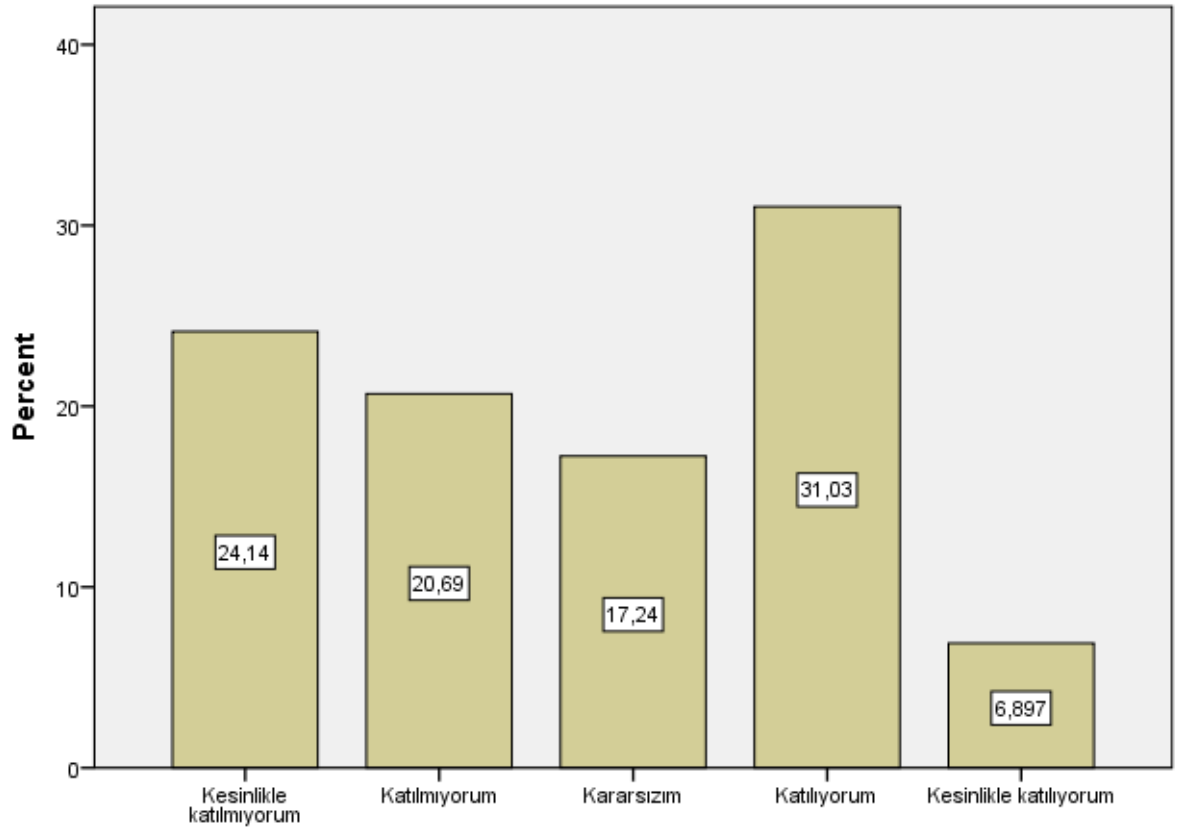


S21



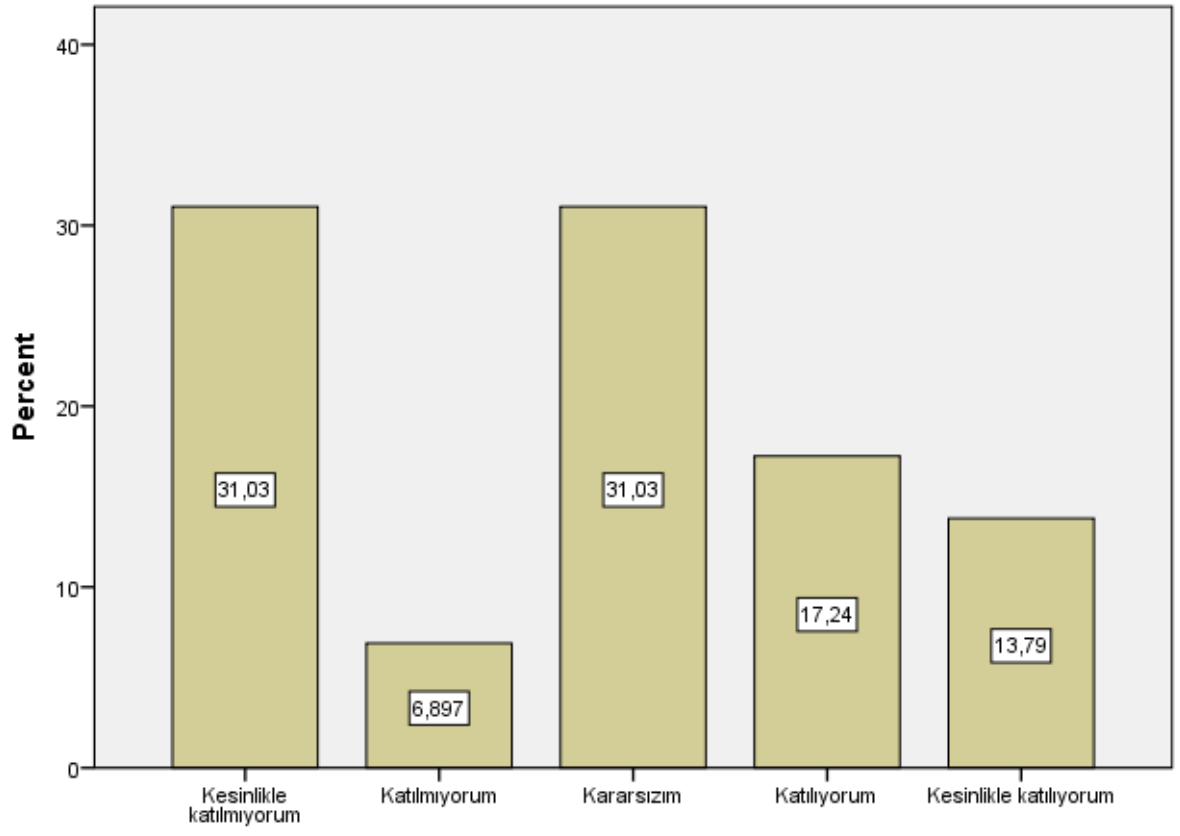
S21

S22



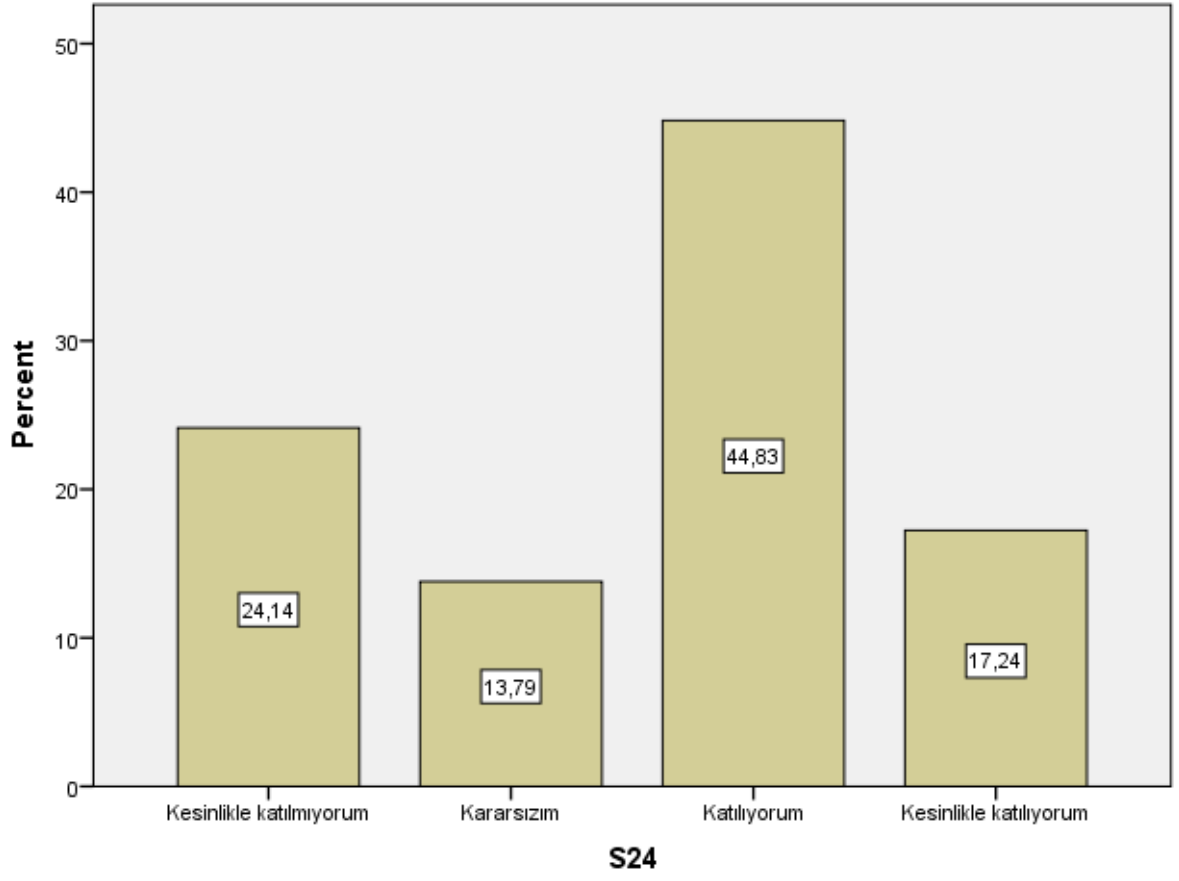
S22

S23

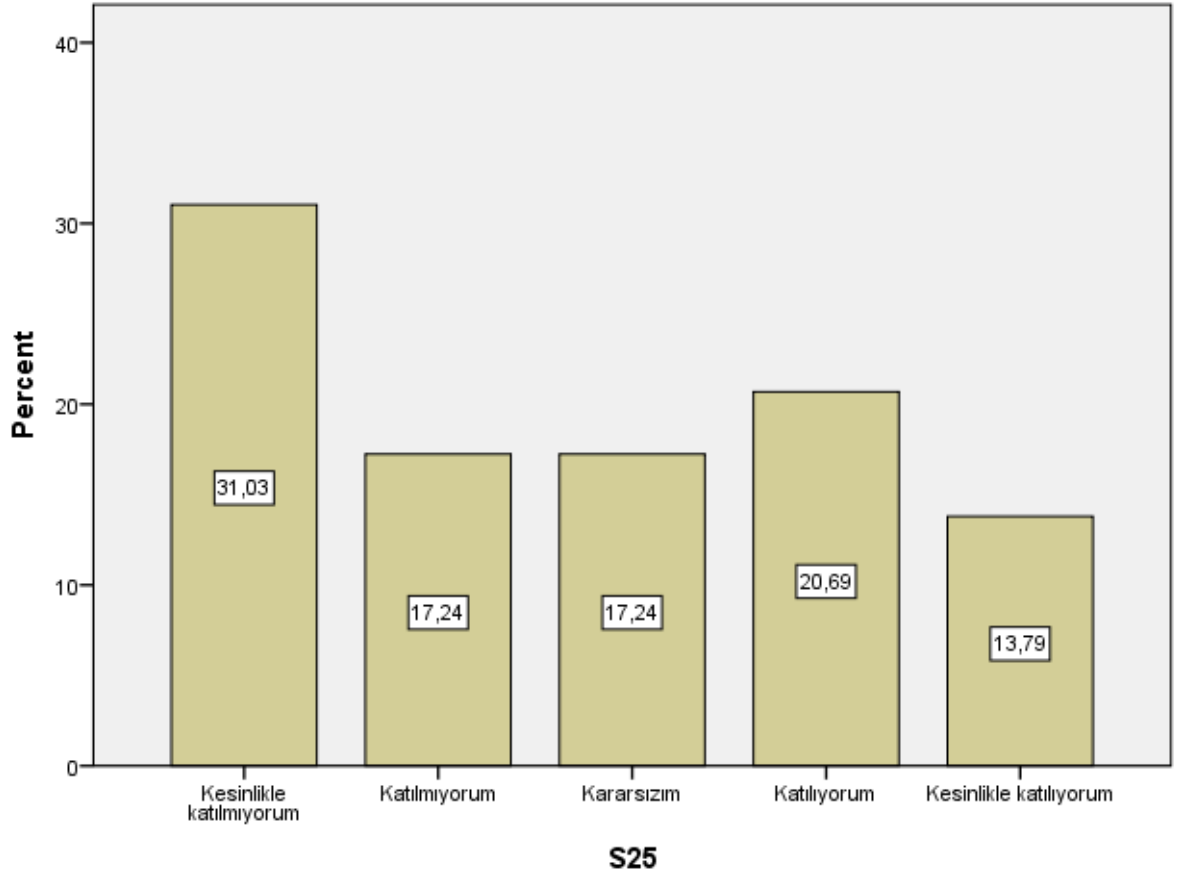


S23

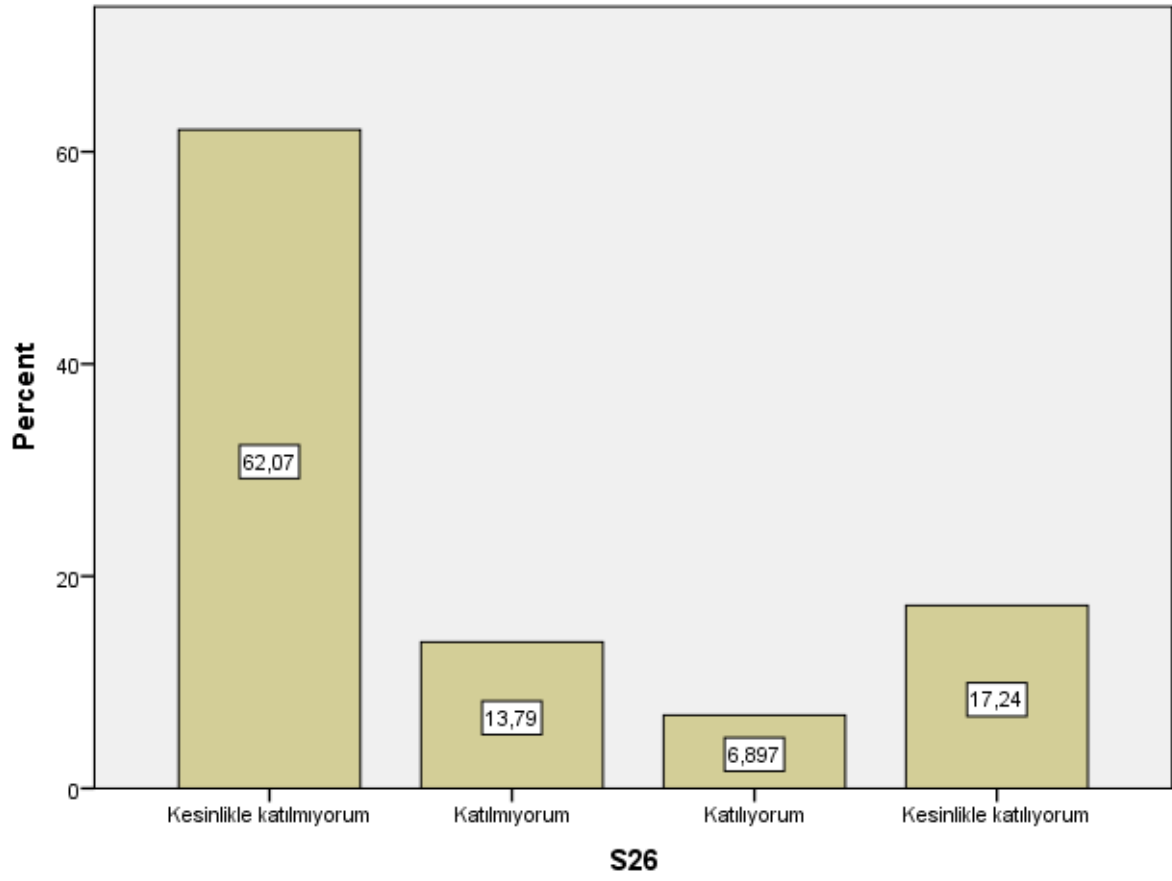
S24



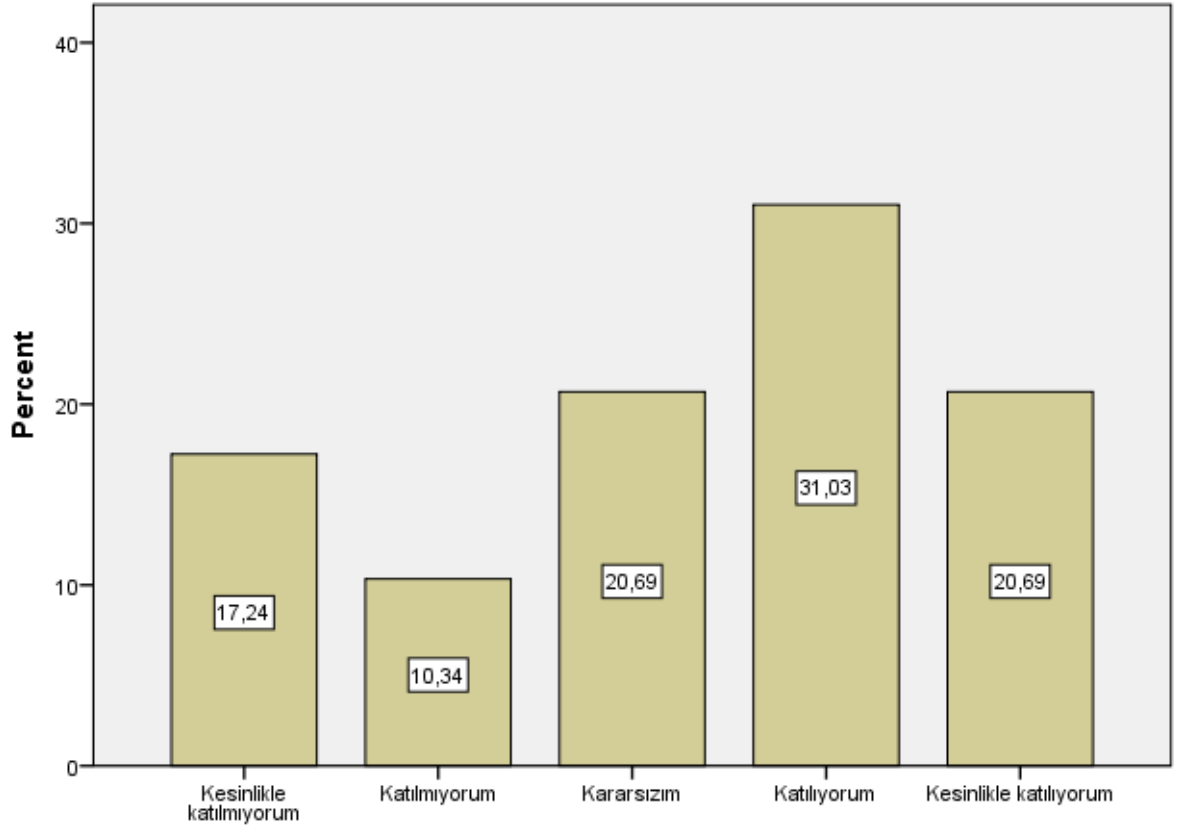
S25



S26

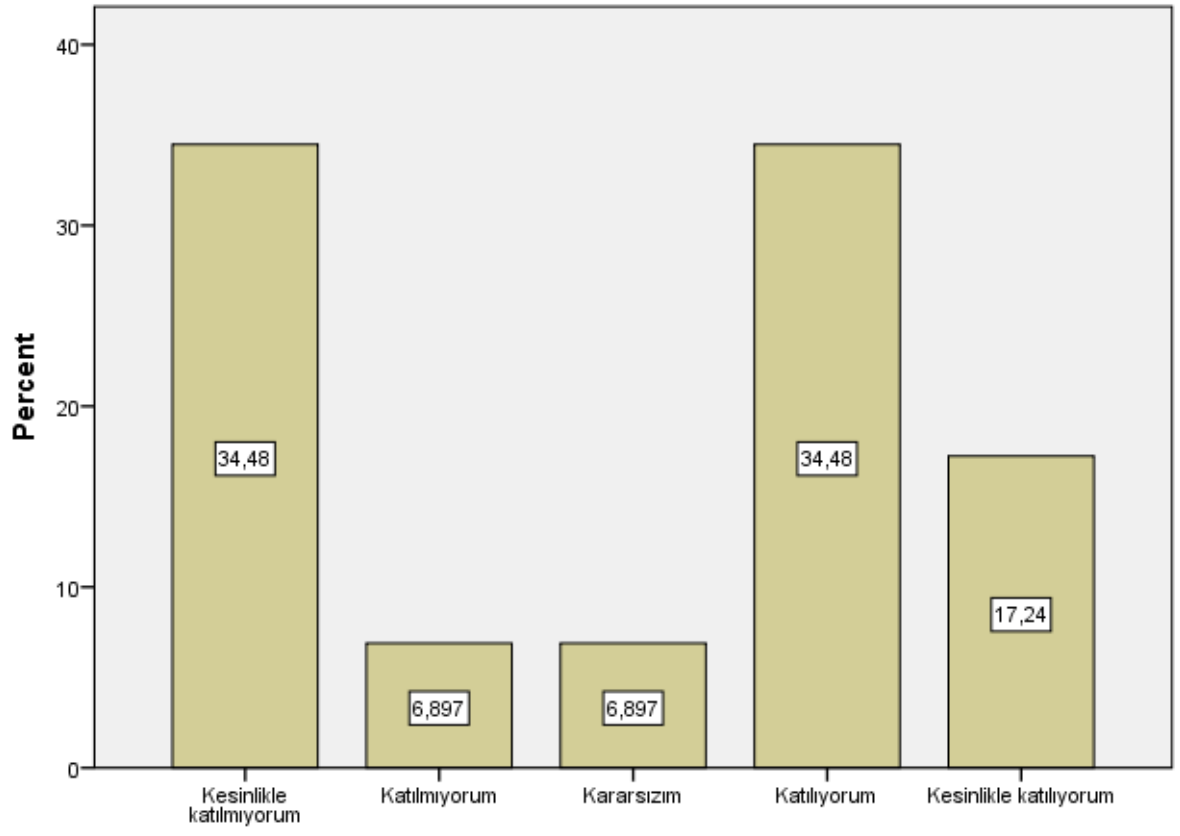


S27



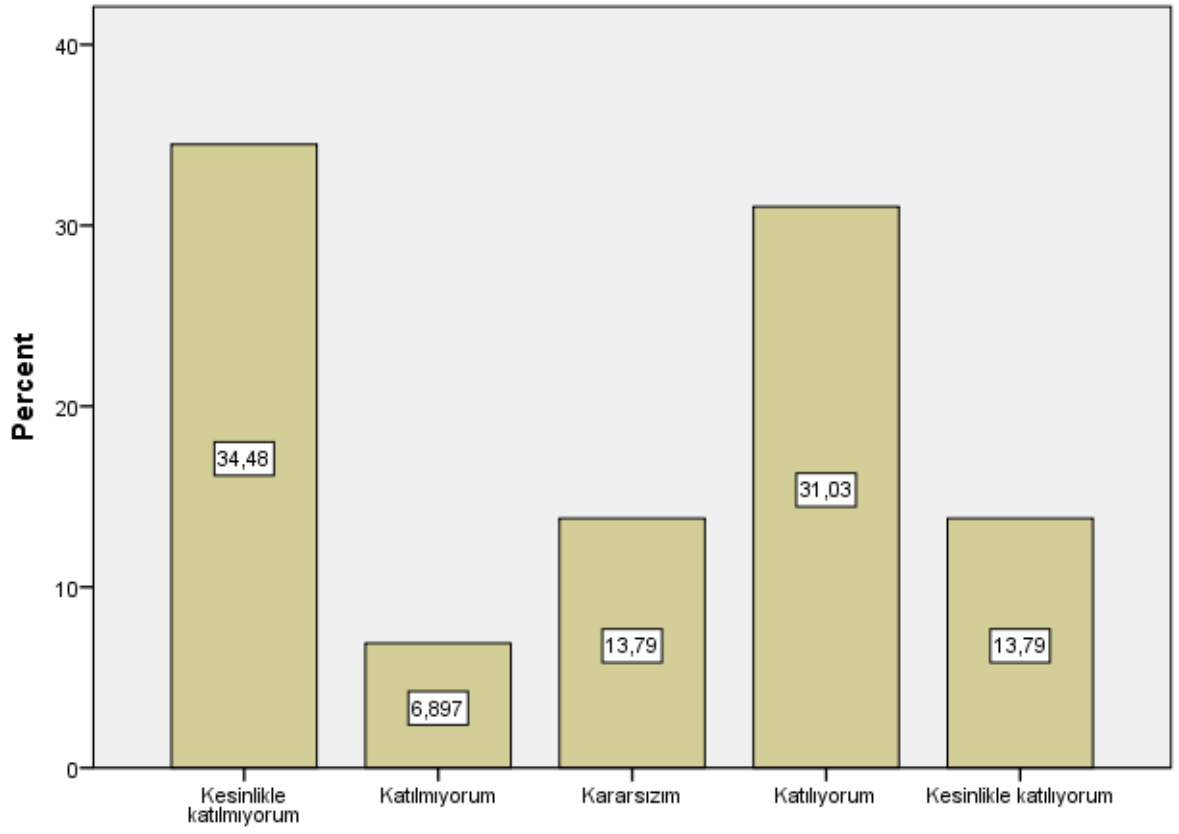
S27

S28



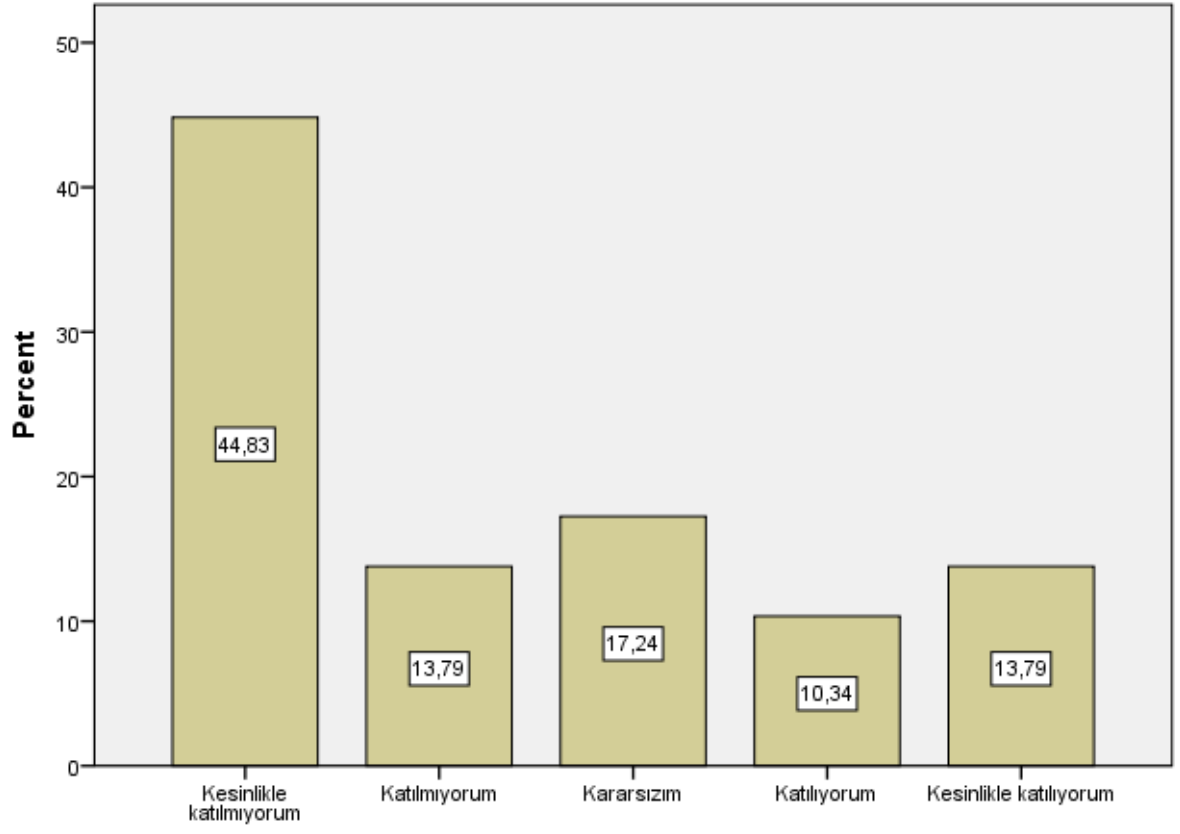
S28

S29



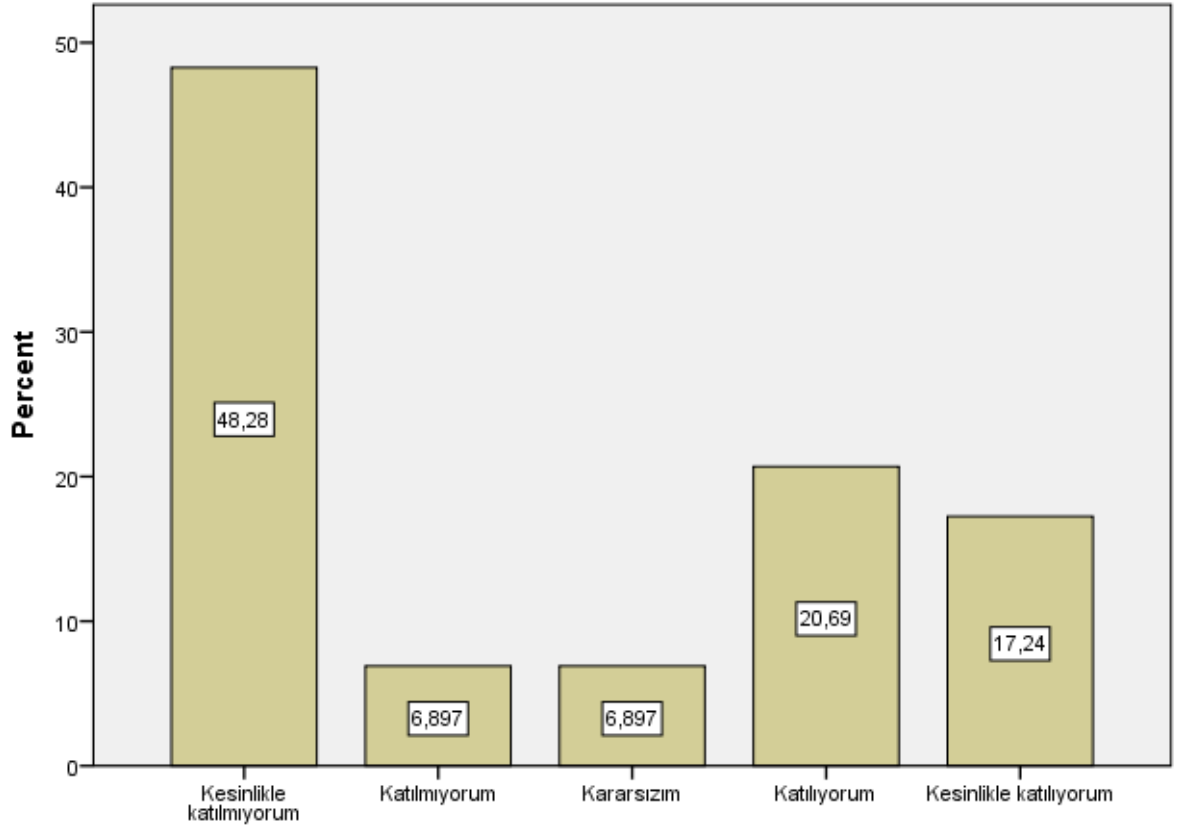
S29

S30



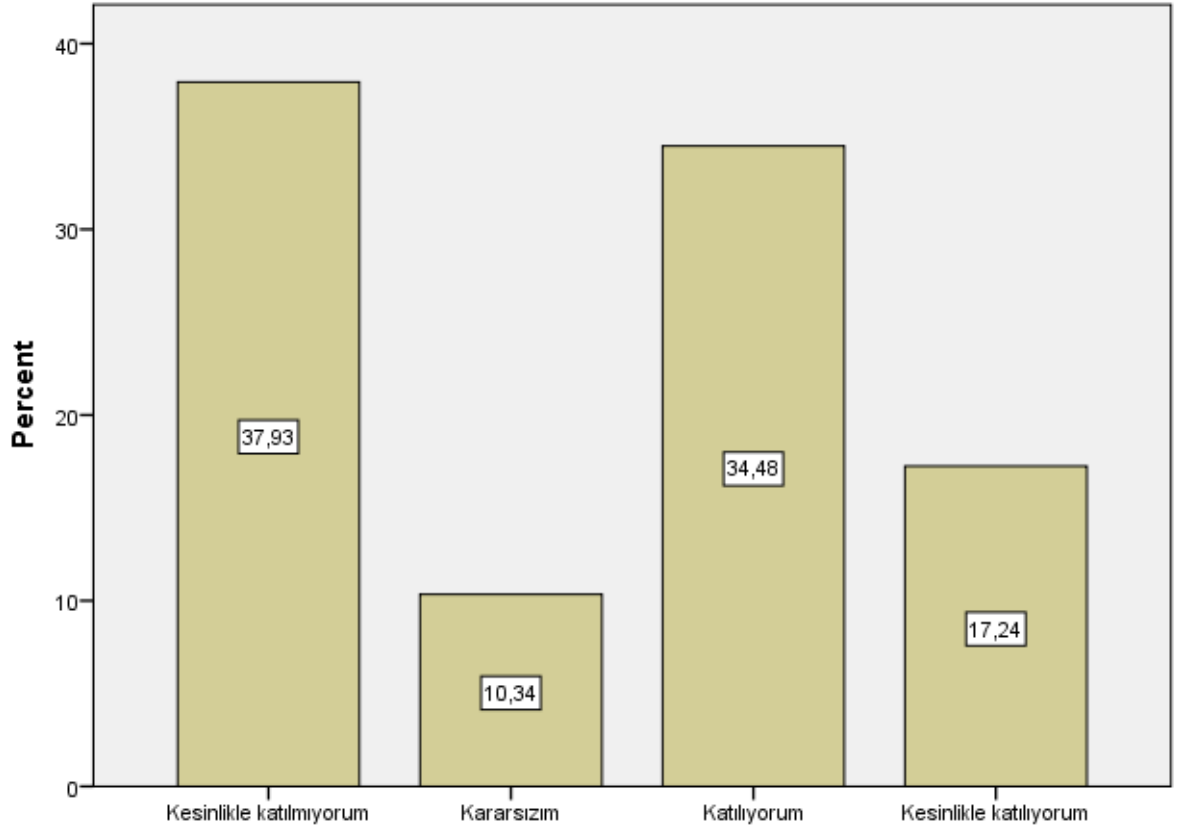
S30

S31



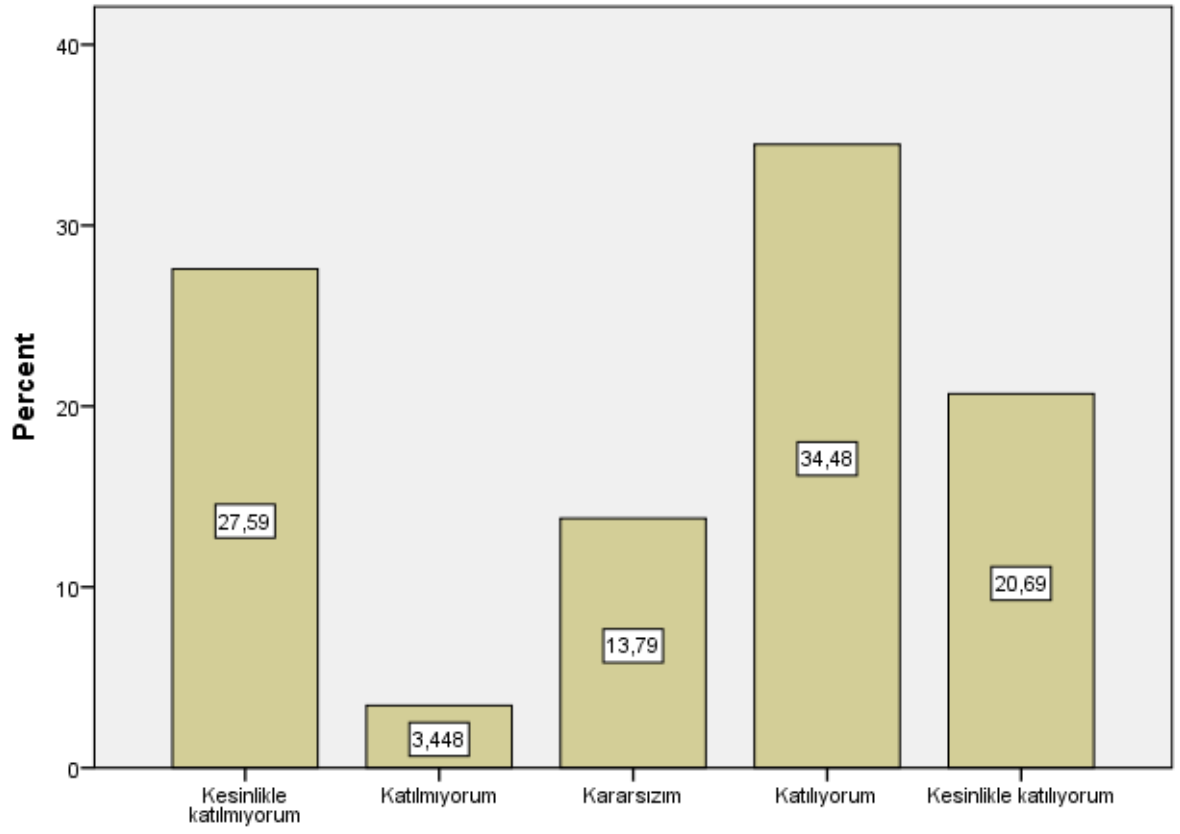
S31

S32

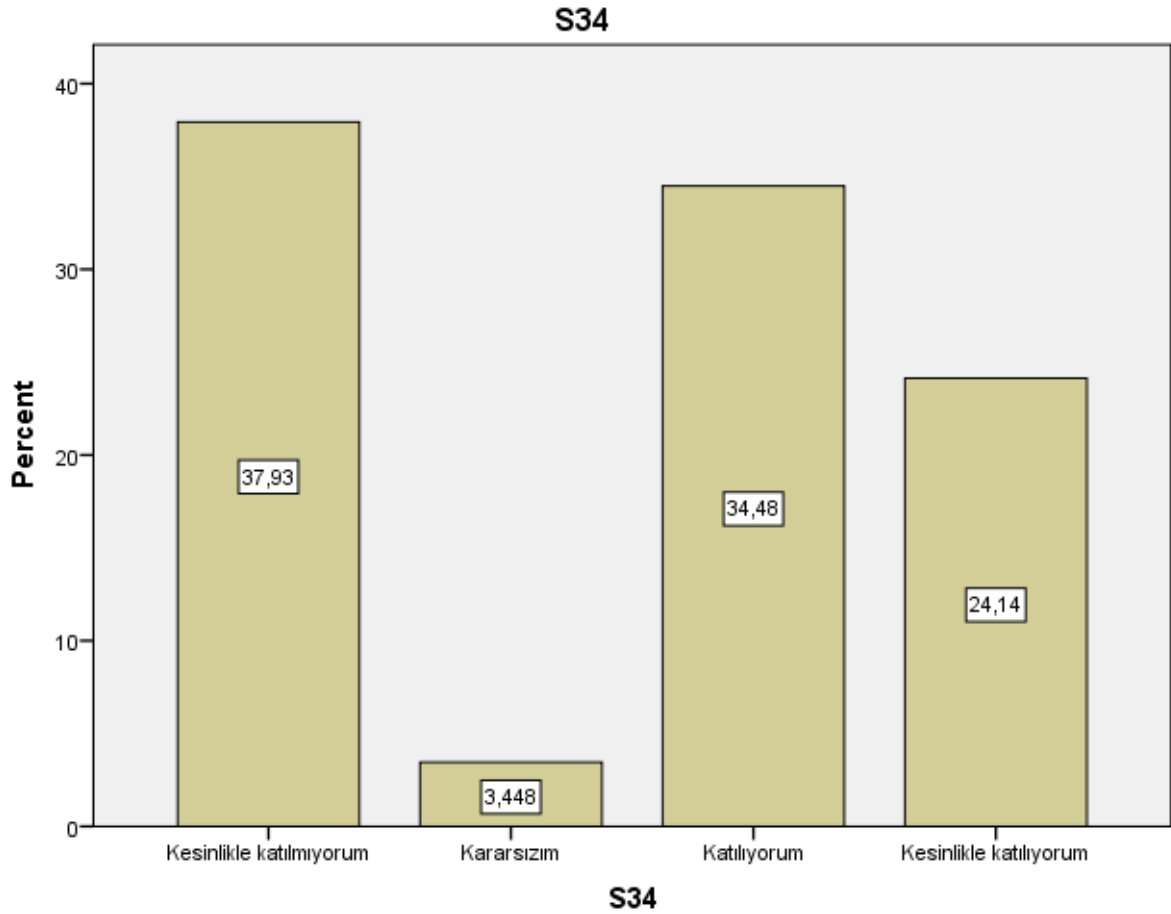


S32

S33



S33



```
DESCRIPTIVES VARIABLES=S1 S2 S3 S4 S5 S6 S7 S8 S9 S10 S11 S12 S13 S14 S15 S16
S17 S18 S19 S20 S21 S22 S23 S24 S25 S26 S27 S28 S29 S30 S31 S32 S33 S34
/STATISTICS=MEAN STDDEV MIN MAX.
```

Descriptives

Notes

Output Created		26-JAN-2021 22:11:23
Comments		
	Data	SAN211_Bizans Sanatı I (Responses).sav
Input	Active Dataset	DataSet1
	Filter	<none>
	Weight	<none>

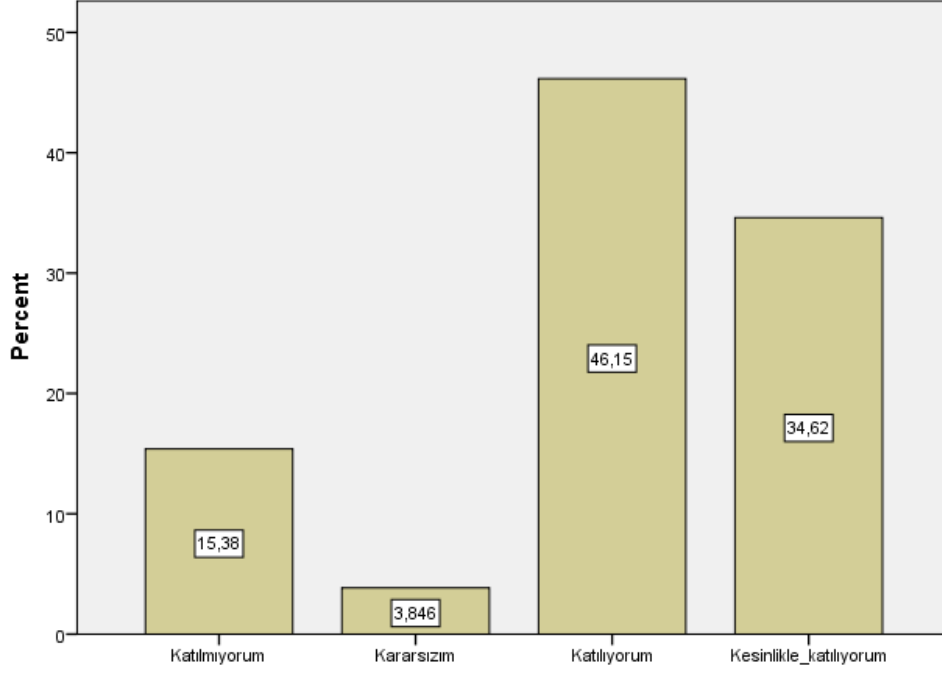
	Split File	<none>
	N of Rows in Working Data	29
	File	
Missing Value Handling	Definition of Missing	User defined missing values are treated as missing.
	Cases Used	All non-missing data are used.
Syntax		DESCRIPTIVES VARIABLES=S1 S2 S3 S4 S5 S6 S7 S8 S9 S10 S11 S12 S13 S14 S15 S16 S17 S18 S19 S20 S21 S22 S23 S24 S25 S26 S27 S28 S29 S30 S31 S32 S33 S34 /STATISTICS=MEAN STDDEV MIN MAX.
Resources	Processor Time	00:00:00,00
	Elapsed Time	00:00:00,00

Descriptive Statistics

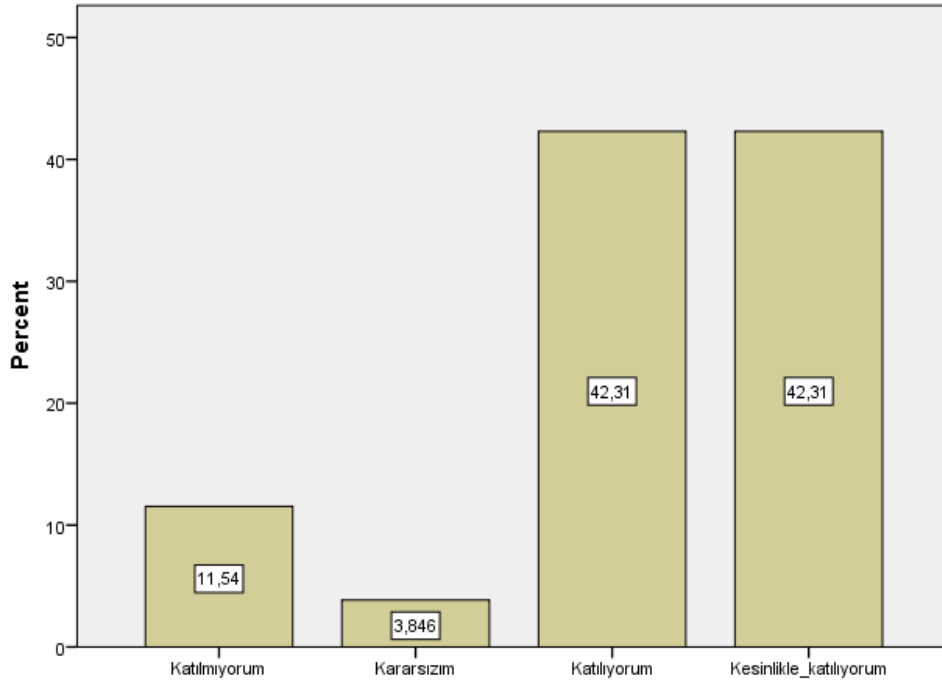
	N	Minimum	Maximum	Mean	Std. Deviation
S1	29	1	5	3,10	1,496
S2	29	1	5	3,07	1,510
S3	29	1	5	3,03	1,546
S4	29	1	5	2,83	1,560
S5	29	1	5	3,07	1,486
S6	29	1	5	2,10	1,520
S7	29	1	5	2,90	1,398
S8	29	1	5	2,45	1,682
S9	29	1	5	3,14	1,407
S10	29	1	5	2,86	1,620
S11	29	1	5	2,66	1,446
S12	29	1	5	1,90	1,372
S13	29	1	5	2,17	1,513
S14	29	1	5	2,24	1,527
S15	29	1	5	2,76	1,550
S16	29	1	5	2,93	1,557
S17	29	1	5	3,00	1,690
S18	29	1	5	2,90	1,739

S19	29	1	5	3,59	1,547
S20	29	1	5	3,90	1,423
S21	29	1	5	3,62	1,399
S22	29	1	5	2,76	1,327
S23	29	1	5	2,76	1,431
S24	29	1	5	3,31	1,442
S25	29	1	5	2,69	1,466
S26	29	1	5	2,03	1,592
S27	29	1	5	3,28	1,386
S28	29	1	5	2,93	1,602
S29	29	1	5	2,83	1,537
S30	29	1	5	2,34	1,495
S31	29	1	5	2,52	1,661
S32	29	1	5	2,93	1,624
S33	29	1	5	3,17	1,537
S34	29	1	5	3,07	1,710
Valid N (listwise)	29				

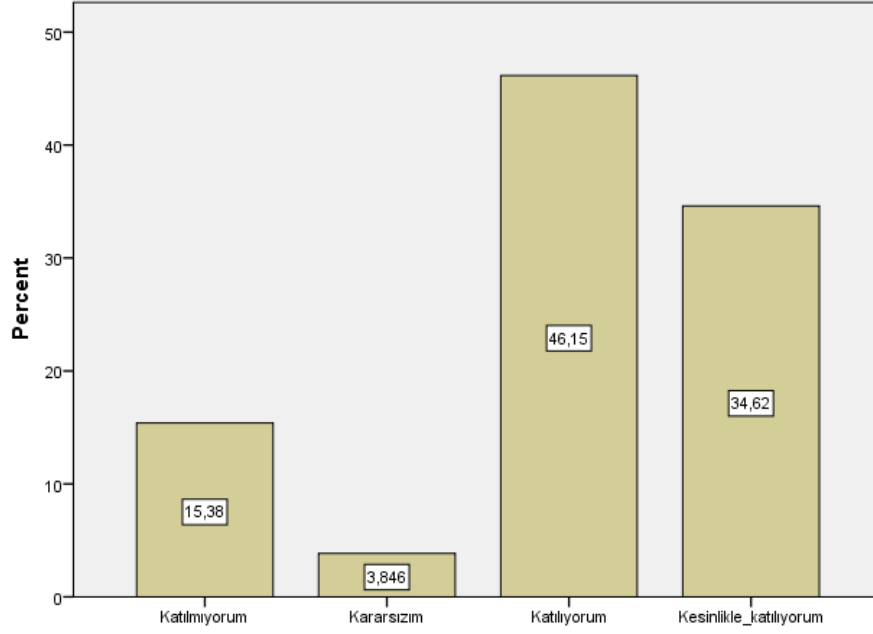
Soru 1: Bu ders, aşağıdaki program çıktılarının kazandırılmasında ne kadar katkı sağlamaktadır? [Sanat Tarihi alanı ile ilgili konularda sözlü ve yazılı etkin iletişim kurma ve bu konulara ilişkin çözüm önerilerini aktarabilme becerisi]



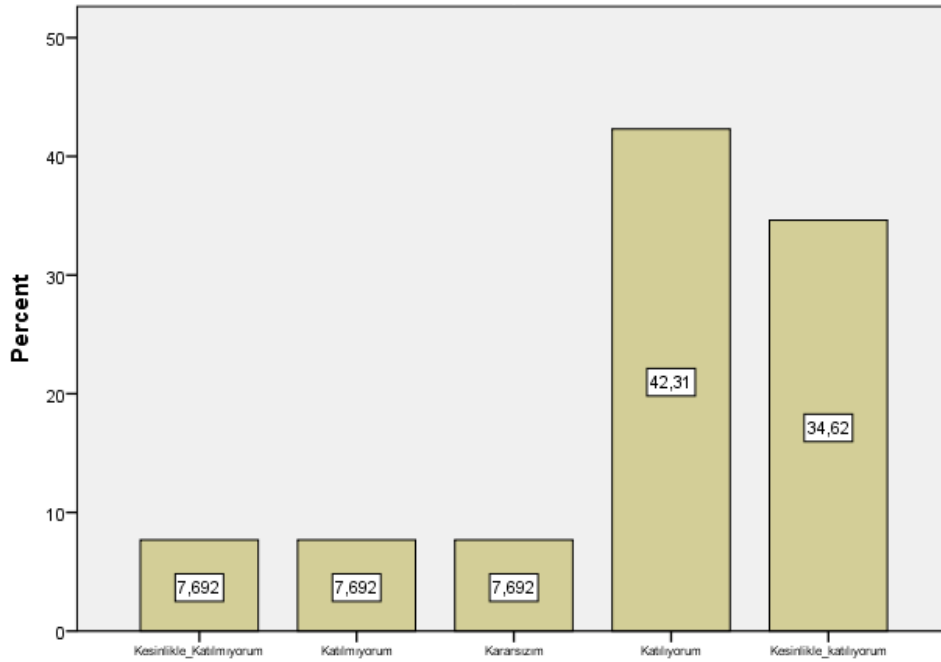
Soru 2: Bu ders, aşağıdaki program çıktılarının kazandırılmasında ne kadar katkı sağlamaktadır? [Sanat Tarihi alanında yeterli bilgiye sahip olma ve uygulama alanlarındaki problemleri saptama, tanımlama, analiz etme ve çözüm yöntemleri geliştirebilme becerisi]



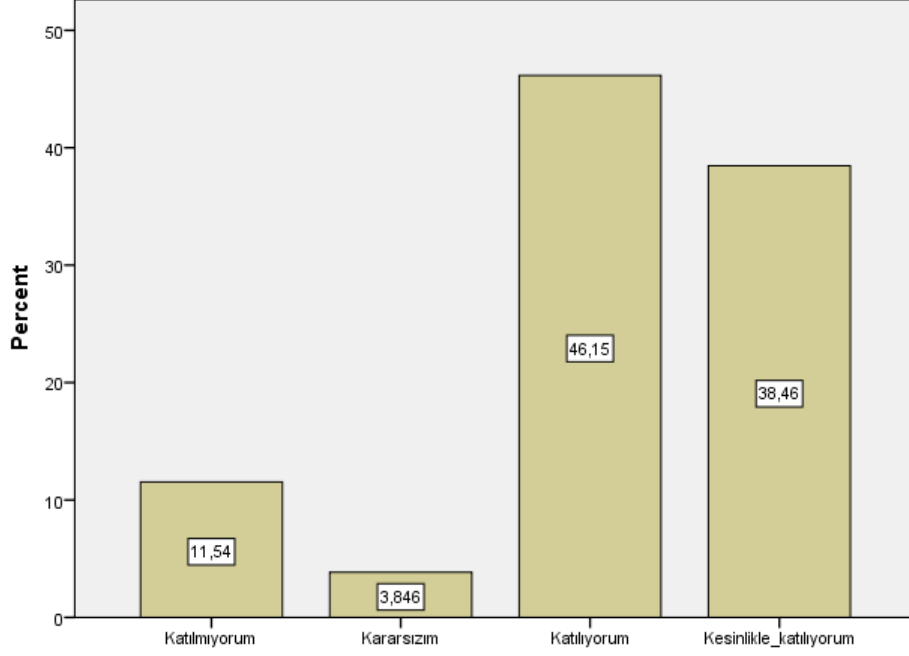
Soru 3: Bu ders, aşağıdaki program çıktılarının kazandırılmasında ne kadar katkı sağlamaktadır? [Bireysel ve grup olarak alanı ile ilgili çalışmalarını disiplinli ve gerektiğinde sorumluluk alarak etkin yürütebilme]



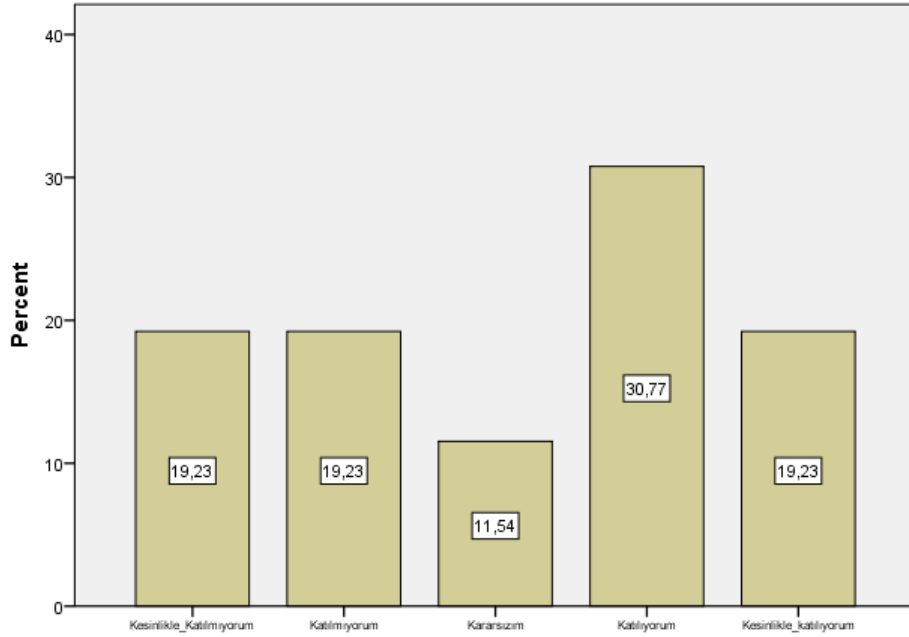
Soru 4: Bu ders, aşağıdaki program çıktılarının kazandırılmasında ne kadar katkı sağlamaktadır? [Sanat Tarihi ve uygulama alanlarındaki problemleri çözmek için bilişim teknolojilerini etkin olarak kullanabilme]



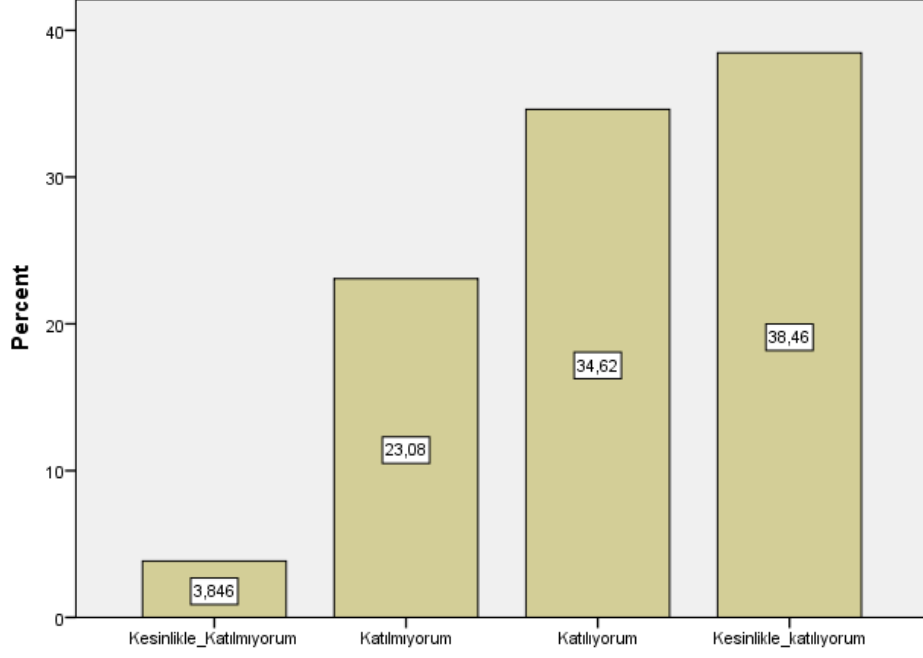
Soru 5: Bu ders, aşağıdaki program çıktılarının kazandırılmasında ne kadar katkı sağlamaktadır? [Sanat Tarihi ile ilgili arařtırmalarda ve faaliyetlerde bilimsel, kültürel, toplumsal ve mesleki etik deęerlere uygun hareket etme becerisi]



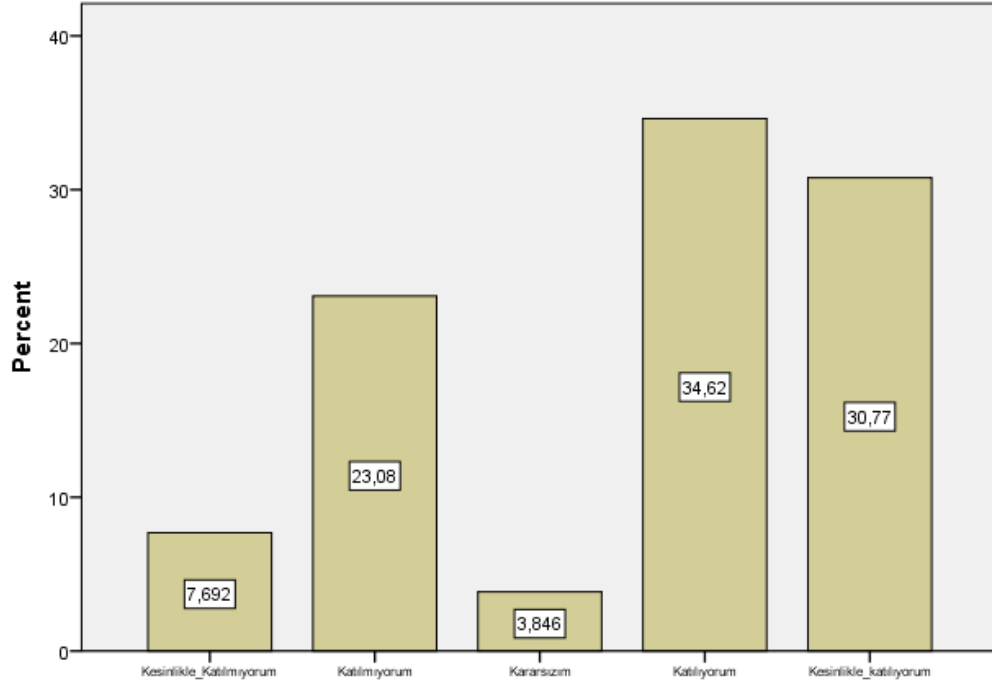
Soru 6: Bu ders, aşağıdaki program çıktıların kazandırılmasında ne kadar katkı sağlamaktadır? [Alanı ile ilgili bilgiye ulaşabilecek ve problemleri çözebilecek düzeyde yabancı dil öğrenebilme]



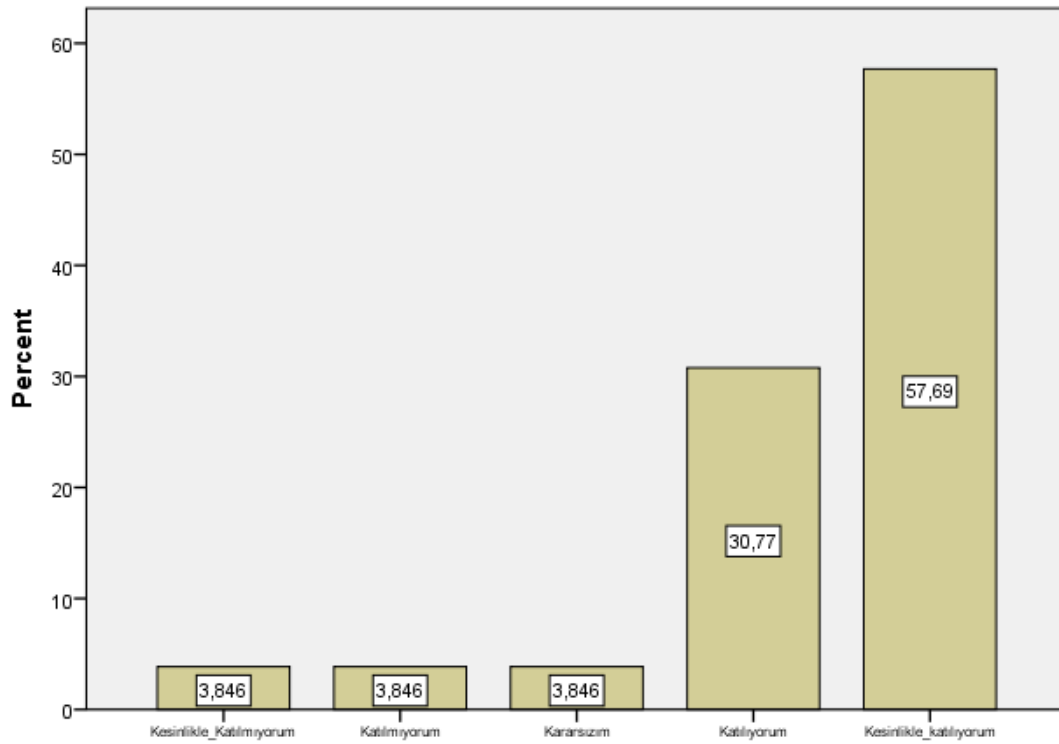
Soru 7: Bu ders, aşağıdaki program çıktılarının kazandırılmasında ne kadar katkı sağlamaktadır? [Sosyal ve toplumsal problemleri fark etme ve çözüm geliştirebilme]



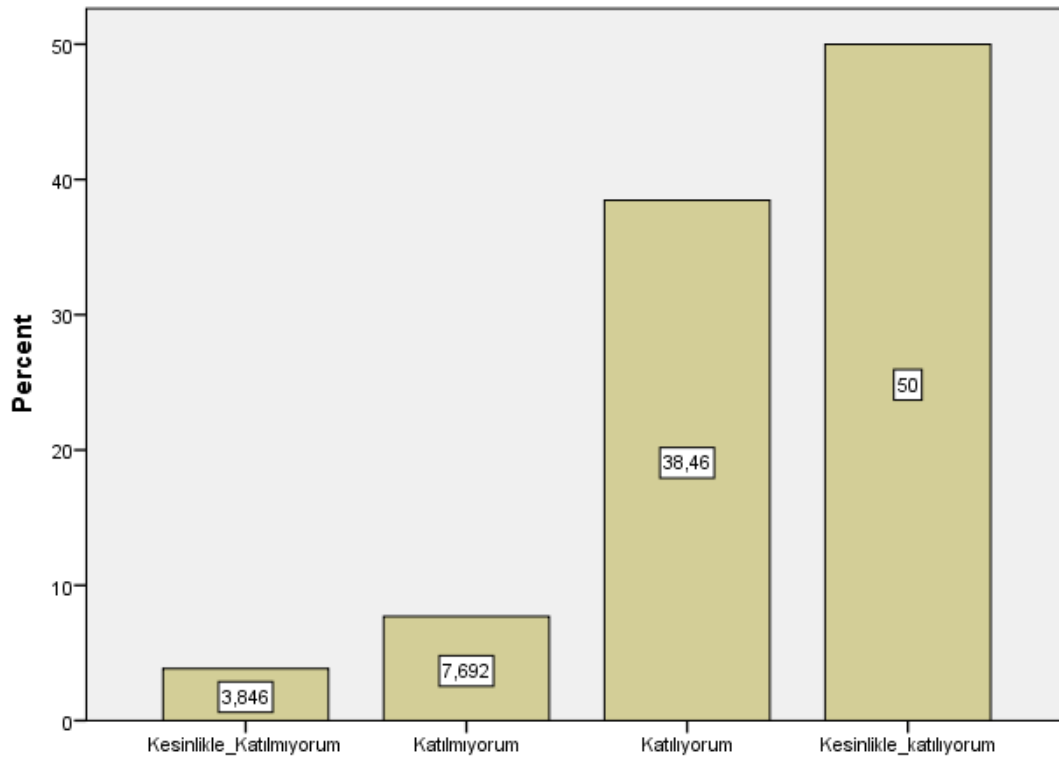
Soru 8: Bu ders, aşağıdaki program çıktılarının kazandırılmasında ne kadar katkı sağlamaktadır? [İlgi duyduğu alanda kendini geliştirebilme]



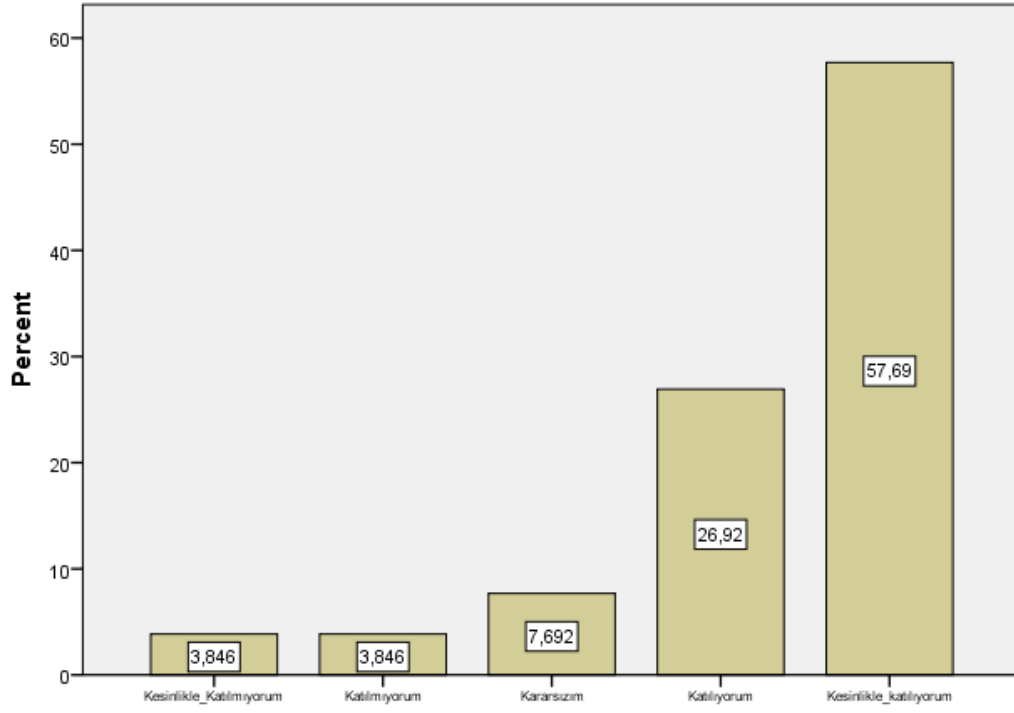
Soru 9: Dersin sorumlusu ile ilgili olarak [Derse hazırlıklı gelir.]



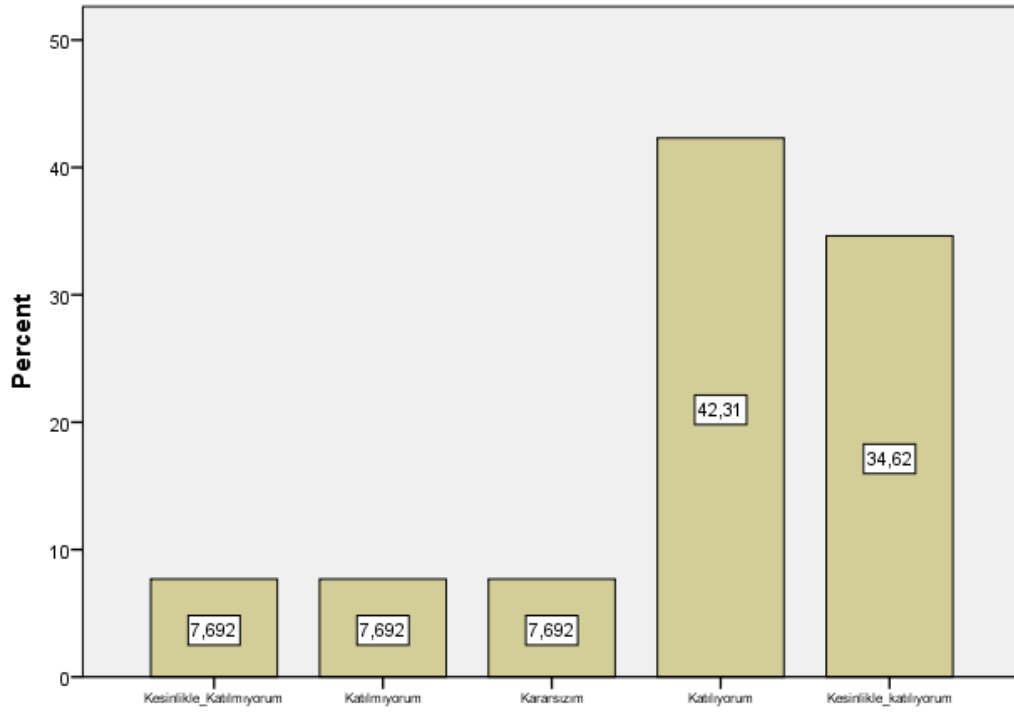
Soru 10: Dersin sorumlusu ile ilgili olarak [Ders zamanını etkin kullanır.]



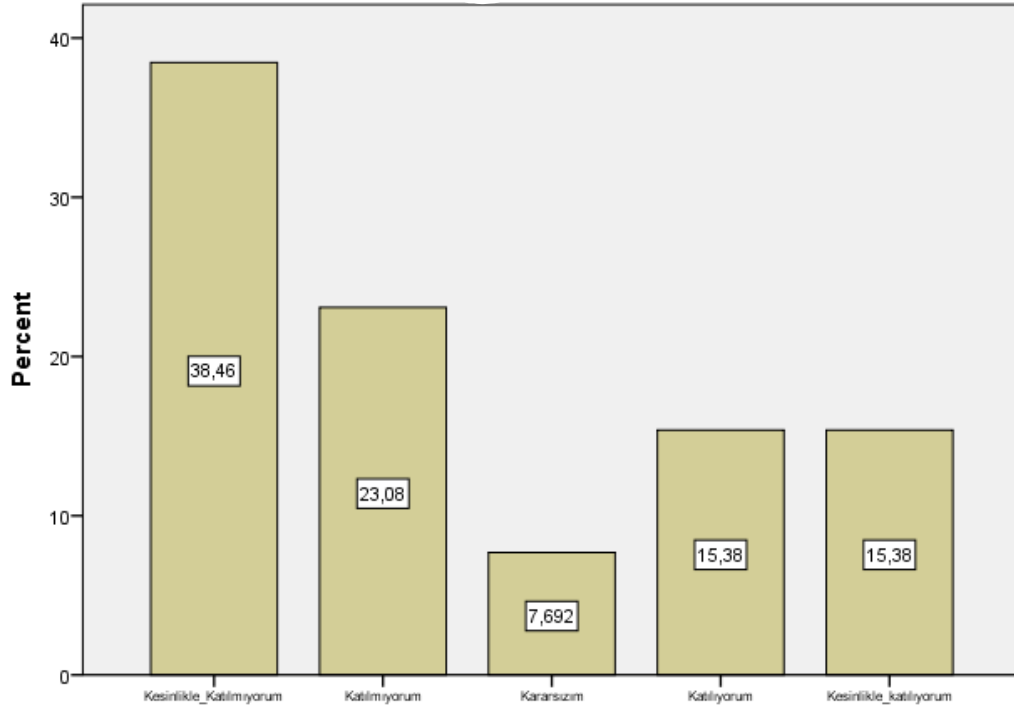
Soru 11: Dersin sorumlusu ile ilgili olarak [Anlattığı konuya hakimdir.]



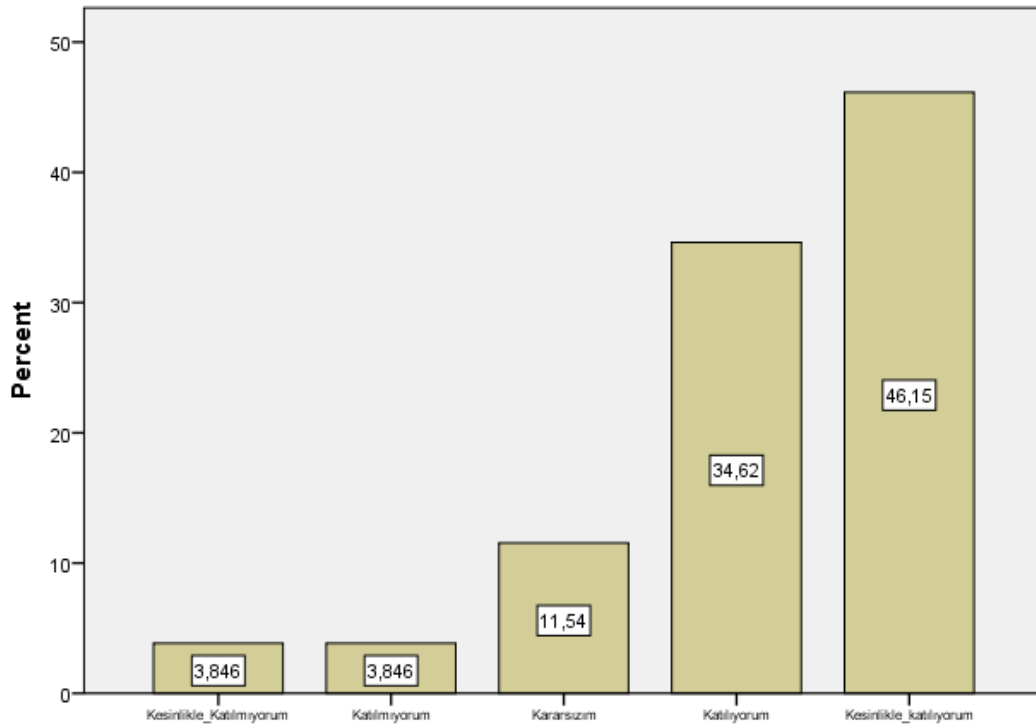
Soru 12: Dersin sorumlusu ile ilgili olarak [Dersi öğretmekte başarılıdır.]



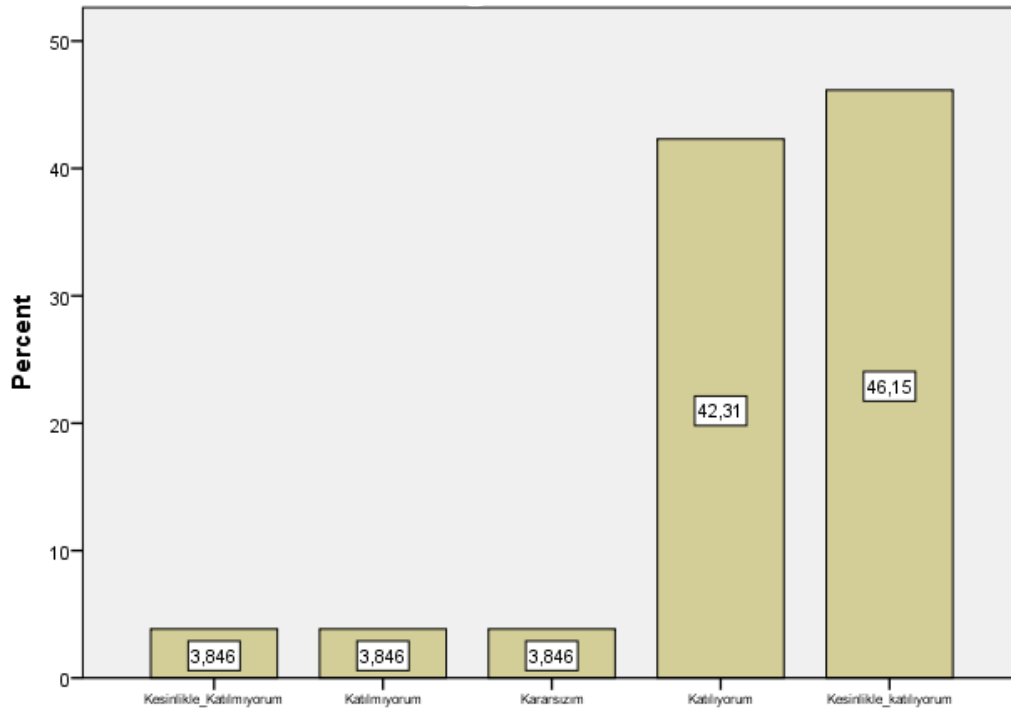
Soru 13: Dersin sorumlusu ile ilgili olarak [Dersi yüzeysel olarak işler.]



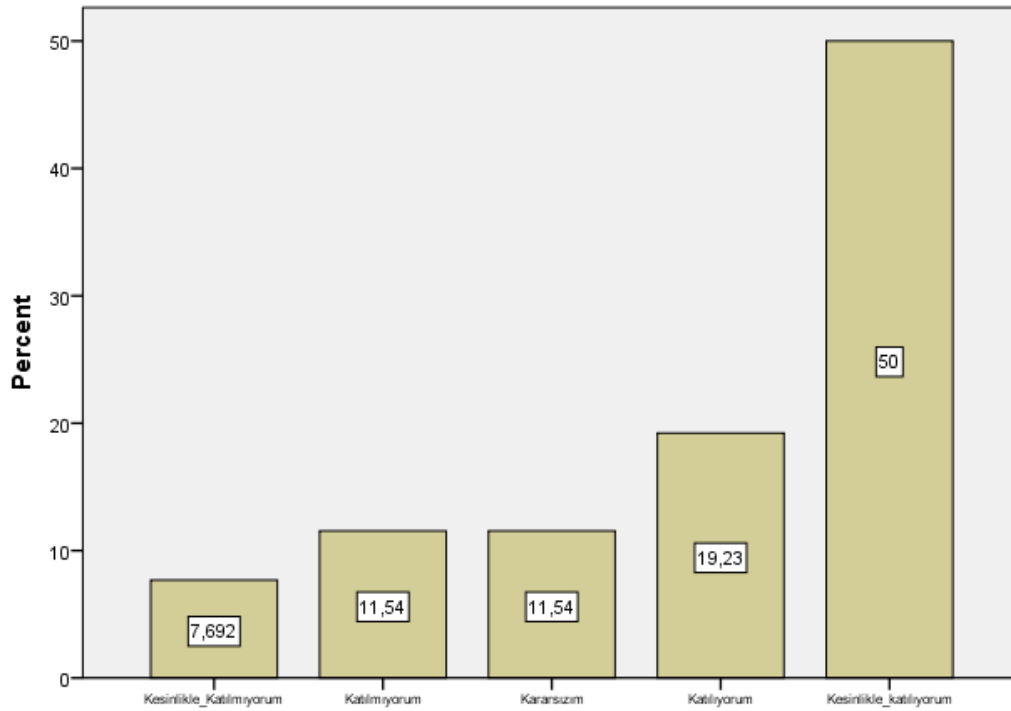
Soru 14: Dersin sorumlusu ile ilgili olarak [Öğrencilere karşı olumludur.]



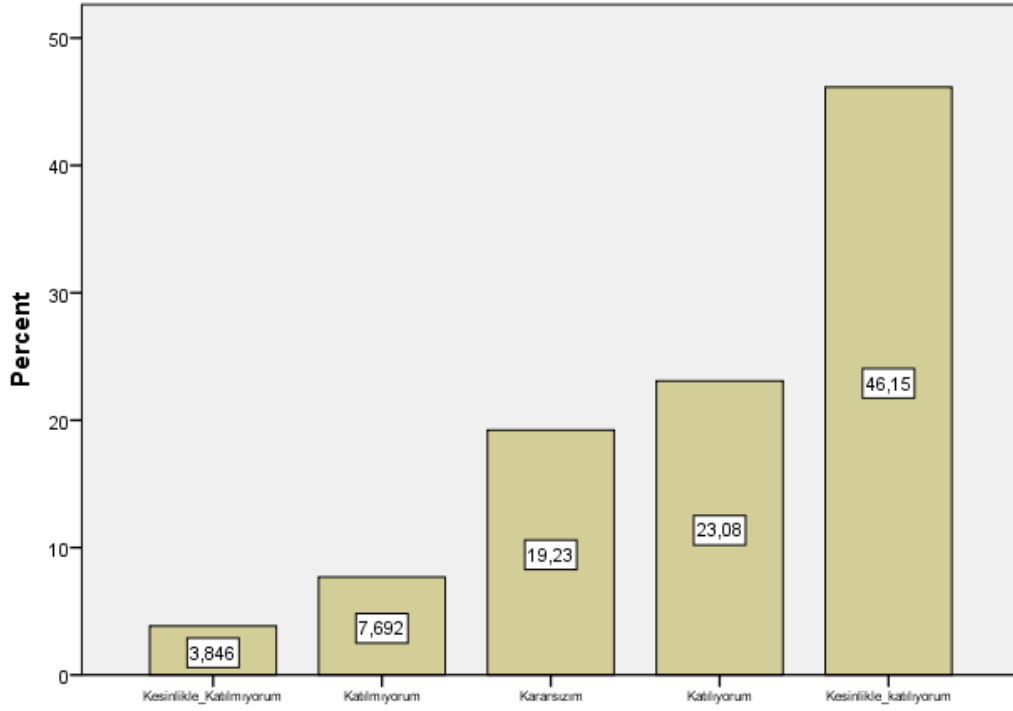
Soru 15: Dersin sorumlusu ile ilgili olarak [Öğrenciler arasında ayırım yapmaz.]



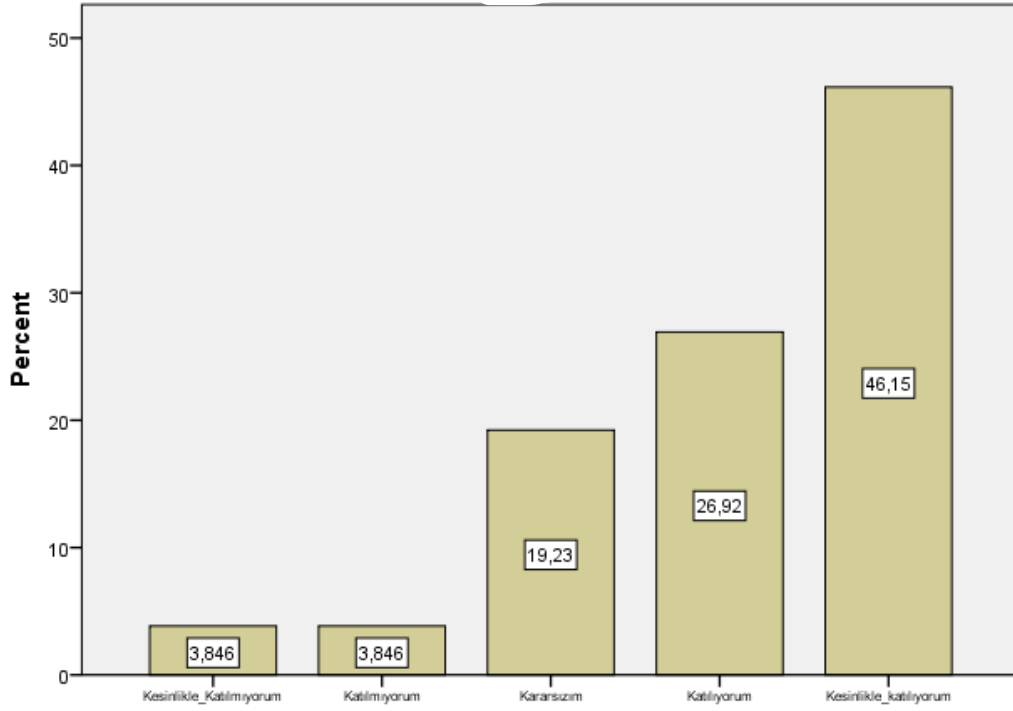
Soru 16: Dersin sorumlusu ile ilgili olarak [Ders saatleri dışında, dersle ilgili olarak öğrenciye zaman ayırır.]



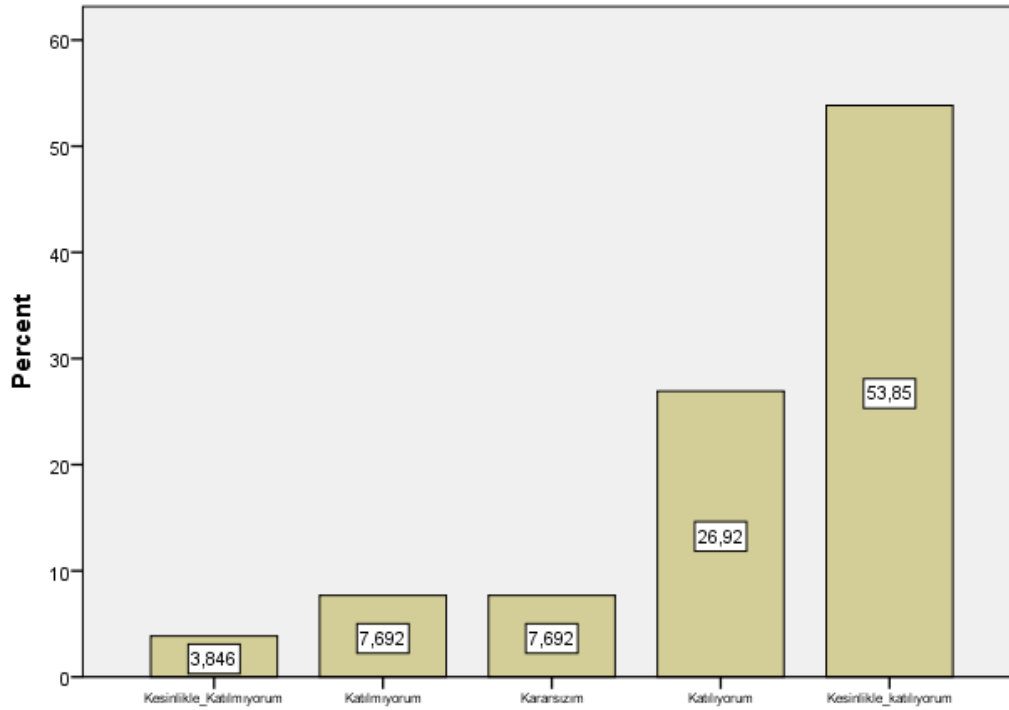
Soru 17: Dersin sorumlusu ile ilgili olarak [Sınav kağıdımı incelemek için çekinmeden odasına gidebilirim.]



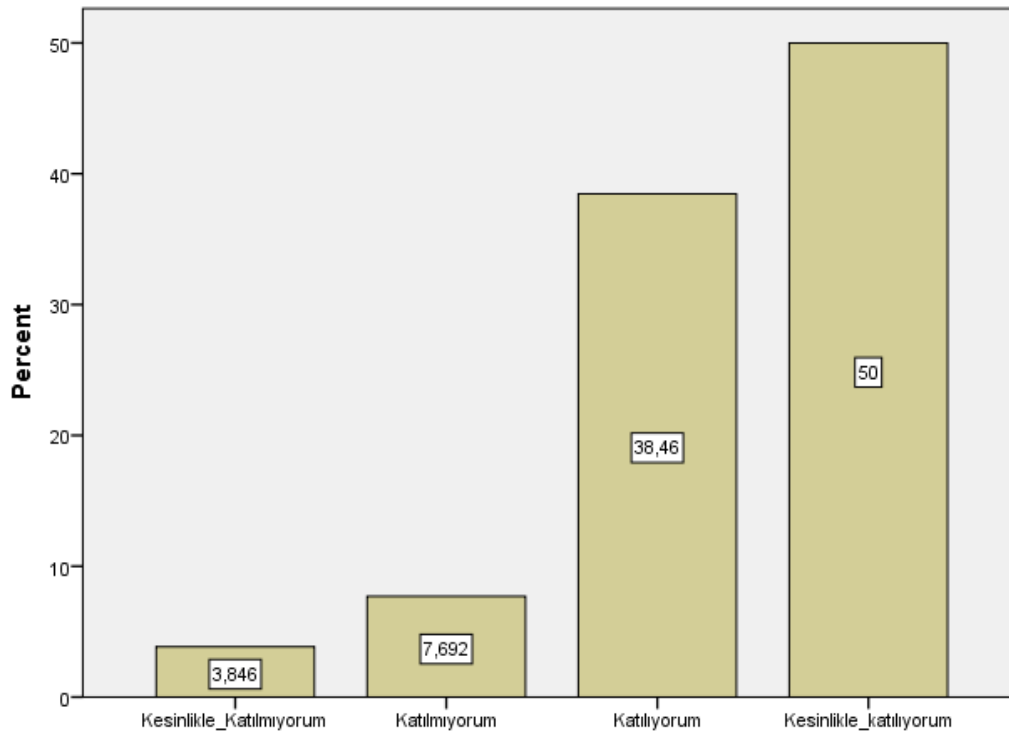
Soru 18: Dersin sorumlusu ile ilgili olarak [Ders sırasında çekinmeden soru sorabilirim.]



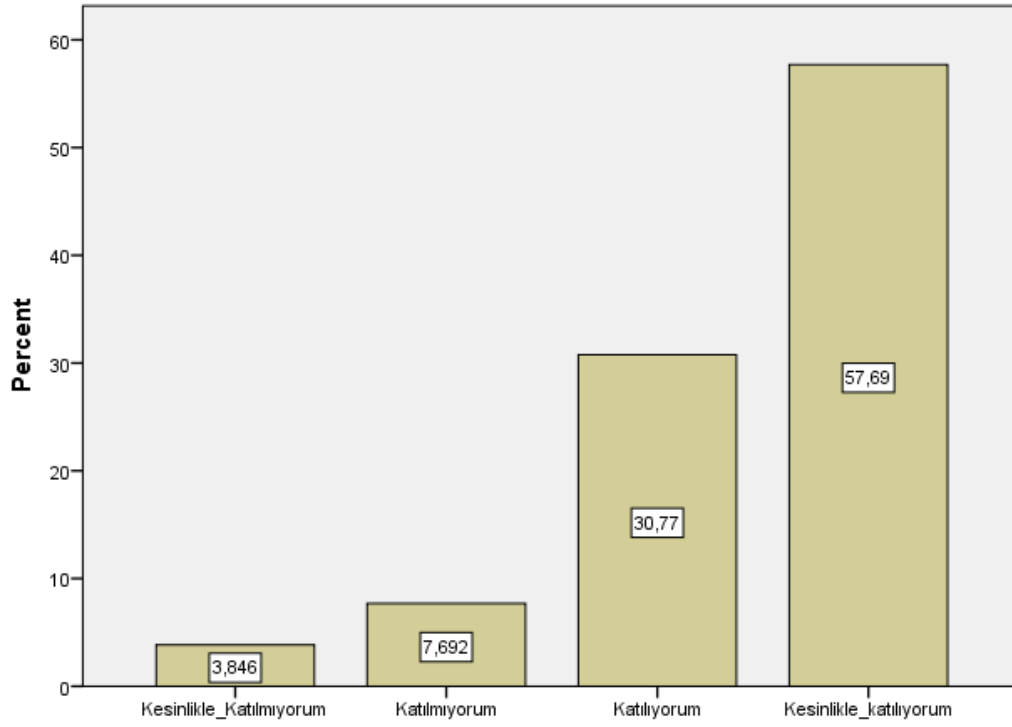
Soru 19: Ders ile ilgili olarak [Dönem başında dersin hedefi, içeriği ve öğrencilerden beklentiler açıklandı]



Soru 20: Ders ile ilgili olarak [Ders ile ilgili kaynaklar tanıtıldı]

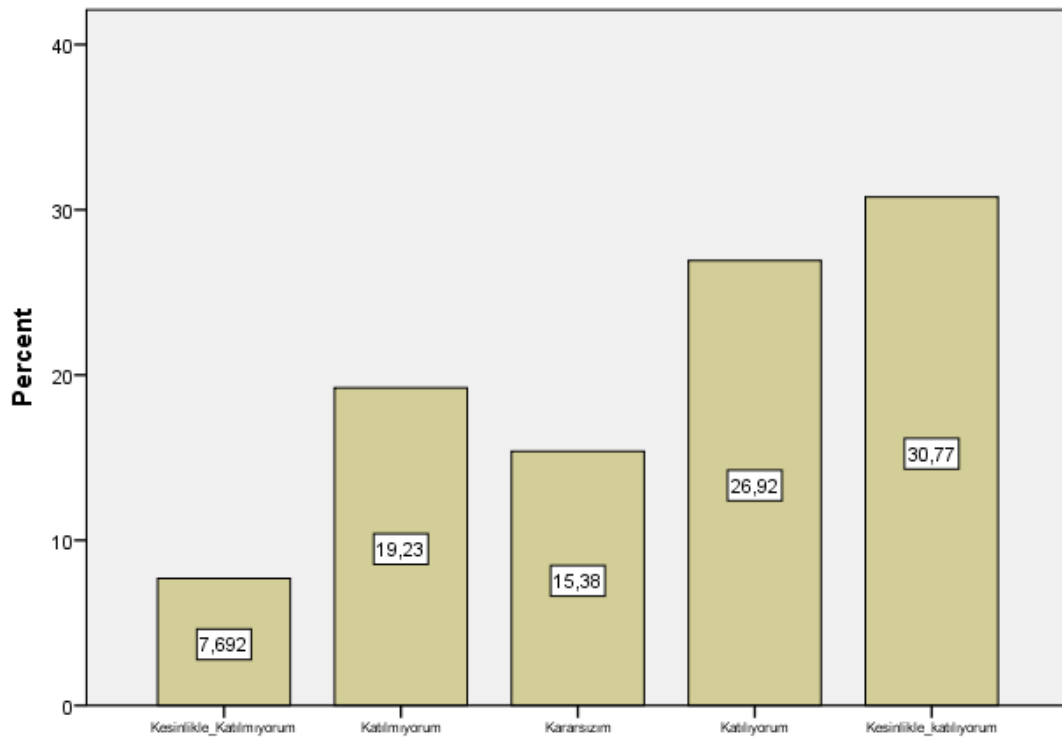


Soru 21: Ders ile ilgili olarak [Ders kapsamındaki konular işlendi]

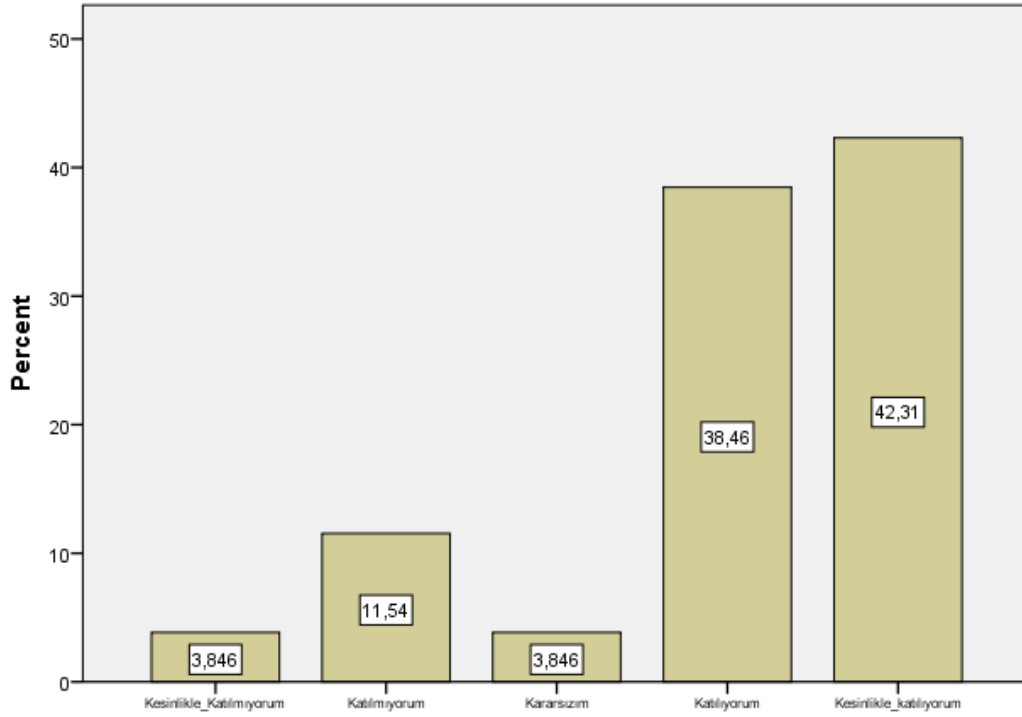


4

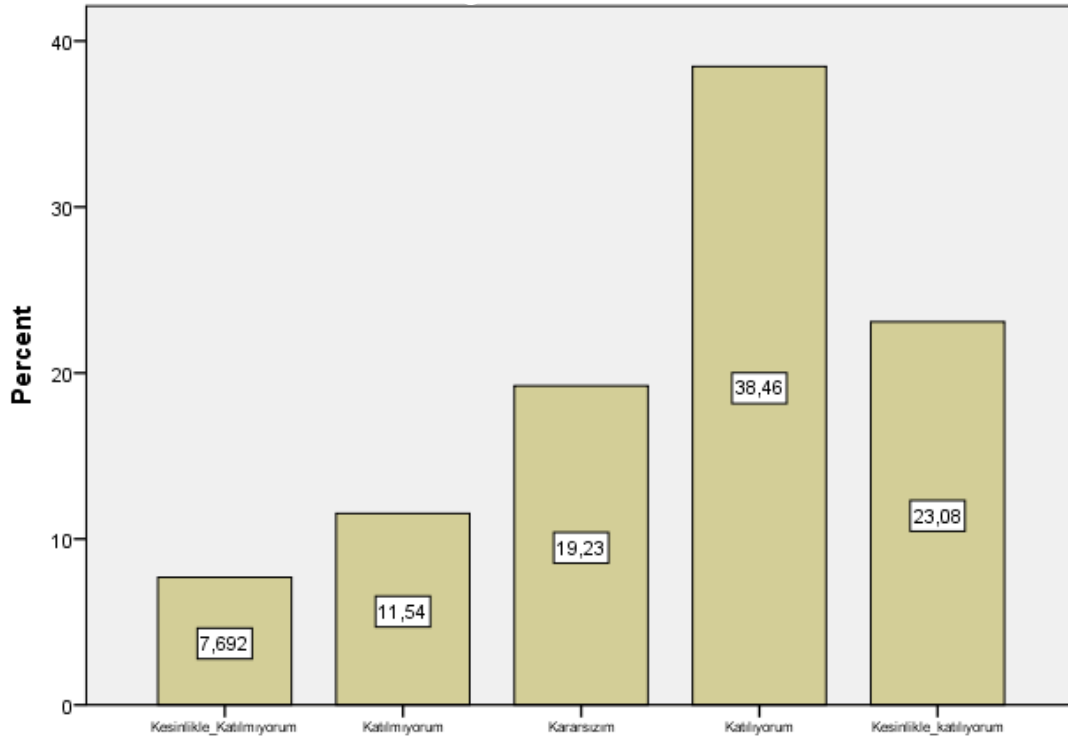
Soru 22: Ders ile ilgili olarak [Anlatılan konuların düzeyi bana uygundu]



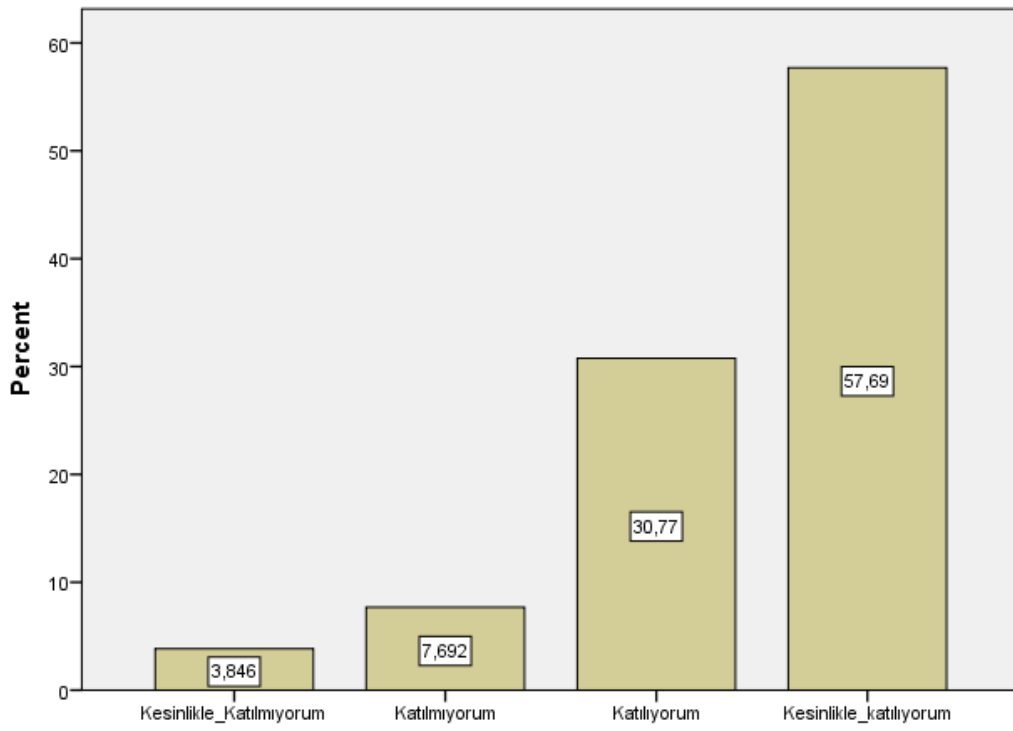
Soru 23: Ders ile ilgili olarak [Bu ders mesleğimde kullanabileceğim önemli bilgi ve becerileri kazandırdı.]



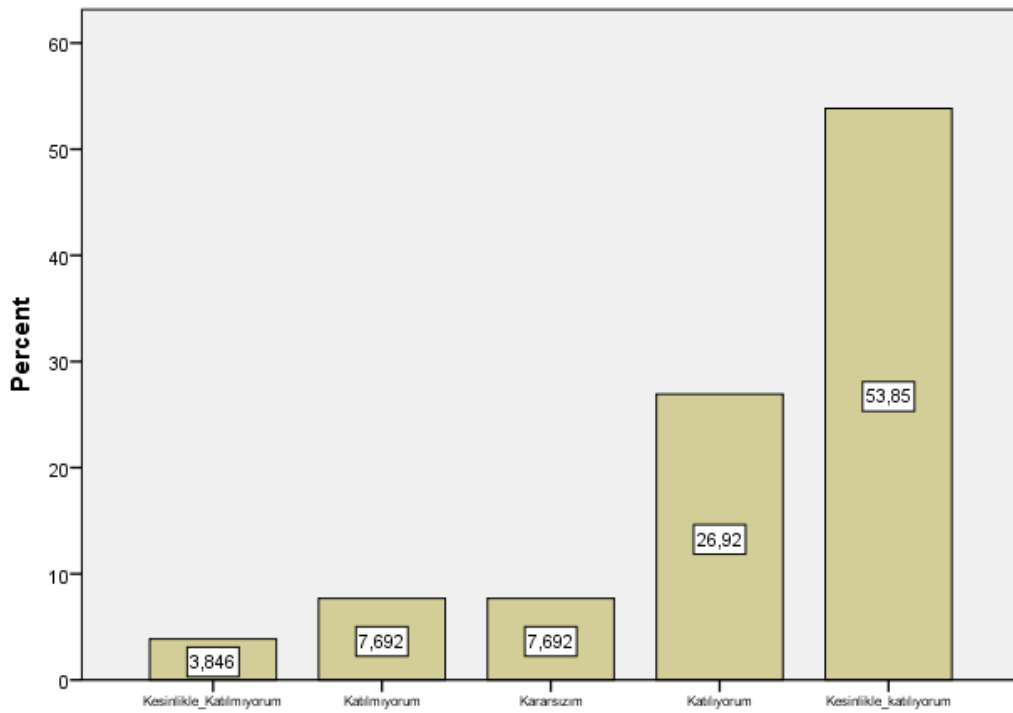
Soru 24: Değerlendirme [Sorular daha sonra tartışıldı ve yanıtlandı]



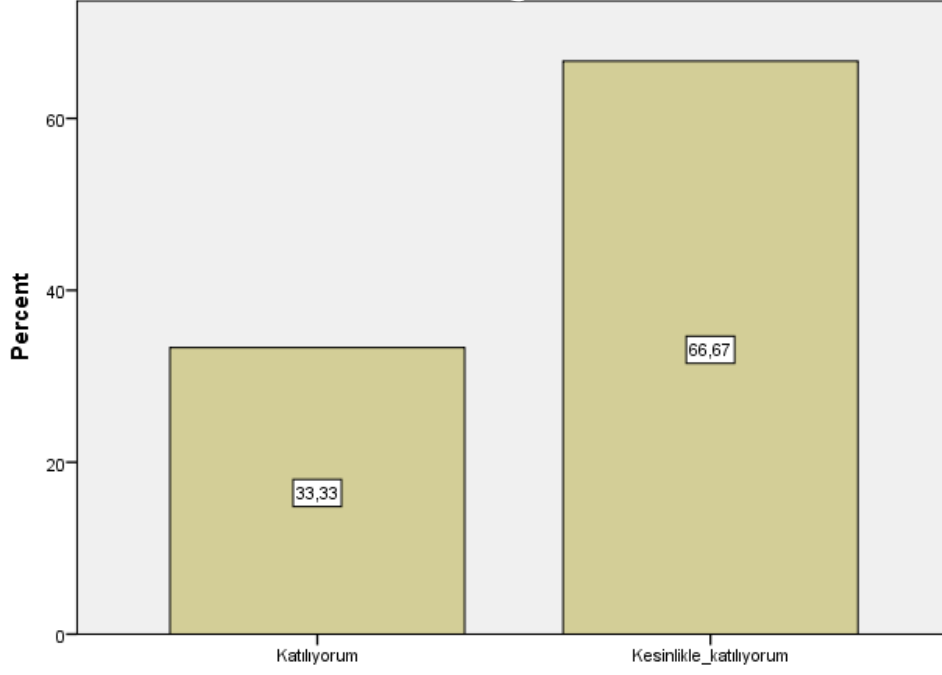
Soru 25: Değerlendirme [Sorular bilgi düzeyimi ölçmekteydi]



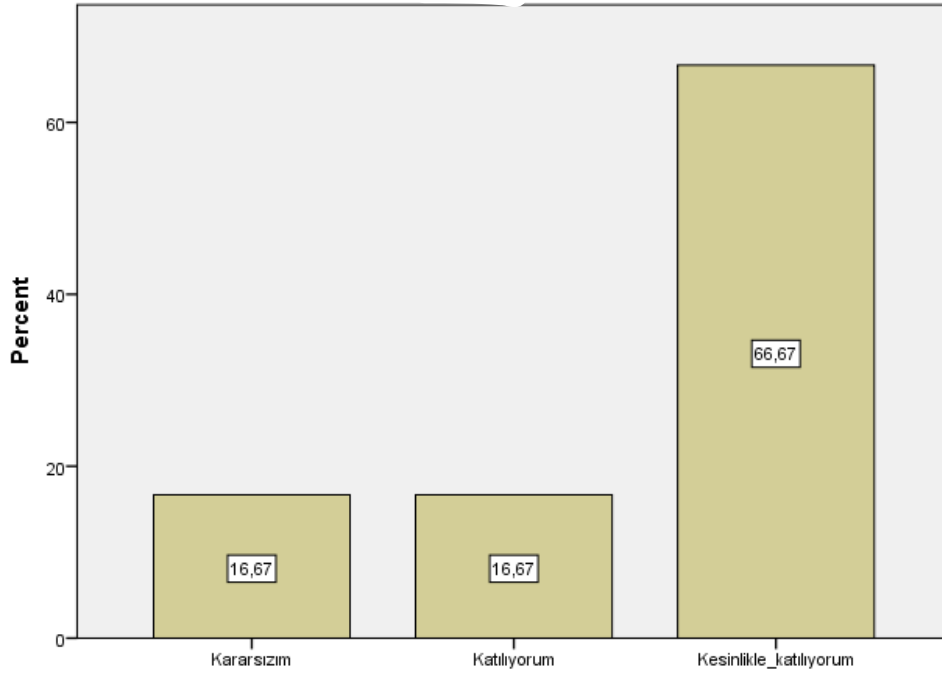
Soru 26: Değerlendirme [Sınav sonuçları adil bir şekilde puanlandı.]



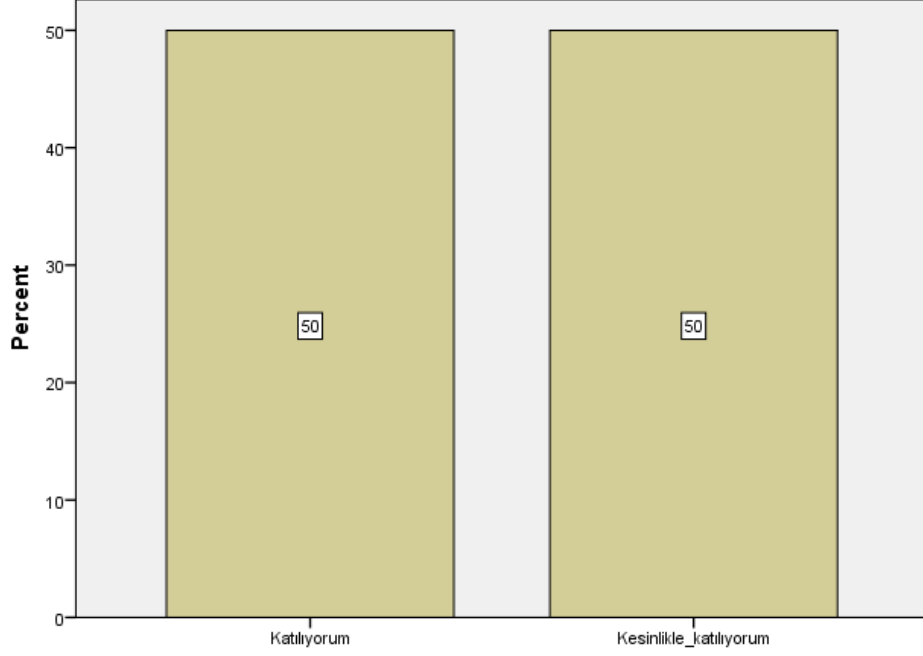
Soru 1: Bu ders, aşağıdaki program çıktılarının kazandırılmasında ne kadar katkı sağlamaktadır? [Sanat Tarihi alanı ile ilgili konularda sözlü ve yazılı etkin iletişim kurma ve bu konulara ilişkin çözüm önerilerini aktarabilme becerisi]



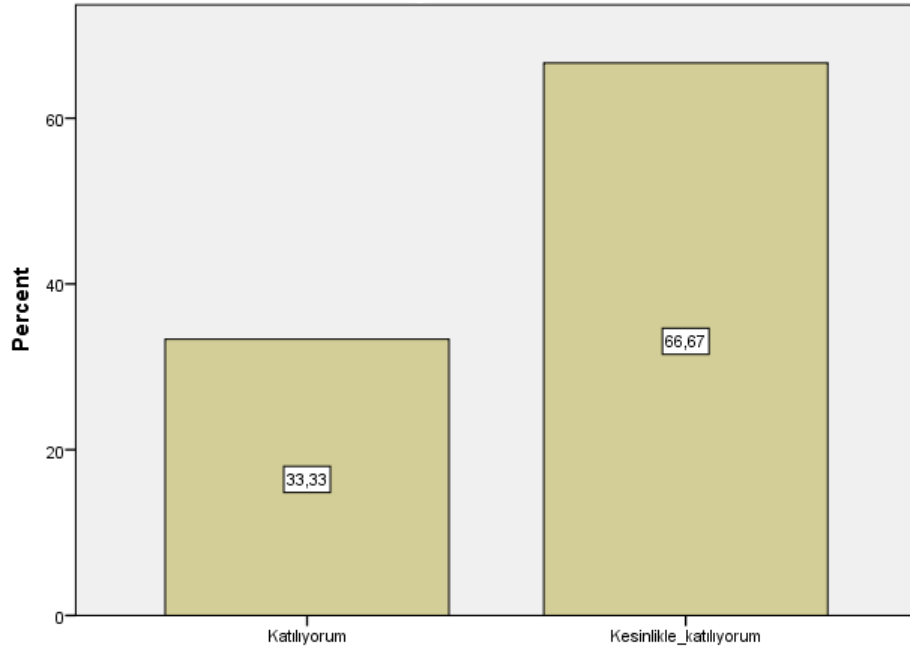
Soru 2: Bu ders, aşağıdaki program çıktılarının kazandırılmasında ne kadar katkı sağlamaktadır? [Sanat Tarihi alanında yeterli bilgiye sahip olma ve uygulama alanlarındaki problemleri saptama, tanımlama, analiz etme ve çözüm yöntemleri geliştirebilme becerisi]



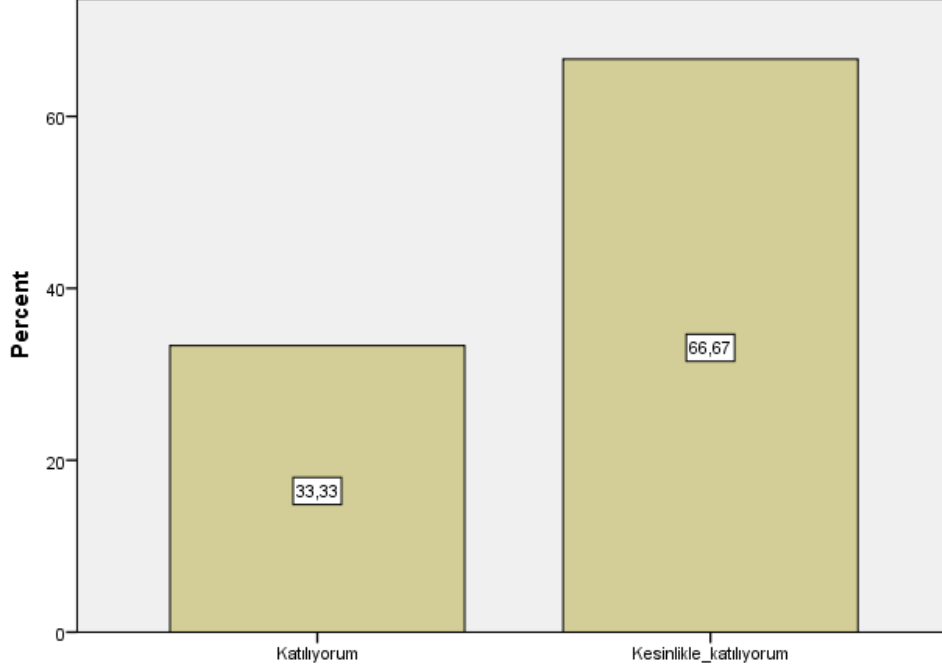
Soru 3: Bu ders, aşağıdaki program çıktılarının kazandırılmasında ne kadar katkı sağlamaktadır? [Bireysel ve grup olarak alanı ile ilgili çalışmalarını disiplinli ve gerektiğinde sorumluluk alarak etkin yürütebilme]



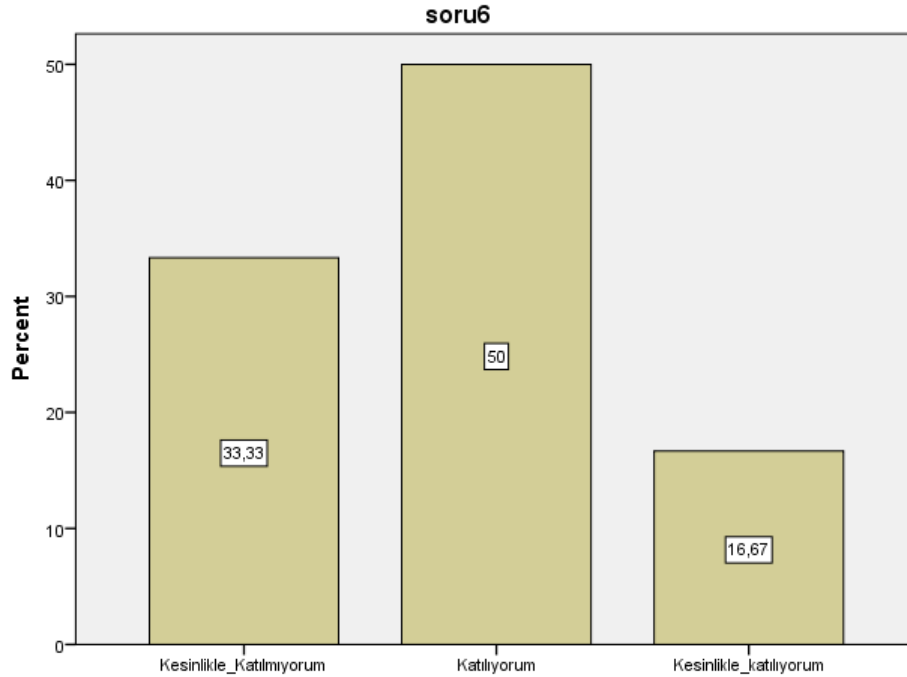
Soru 4: Bu ders, aşağıdaki program çıktılerinin kazandırılmasında ne kadar katkı sağlamaktadır? [Sanat Tarihi ve uygulama alanlarındaki problemleri çözmek için bilişim teknolojilerini etkin olarak kullanabilme]



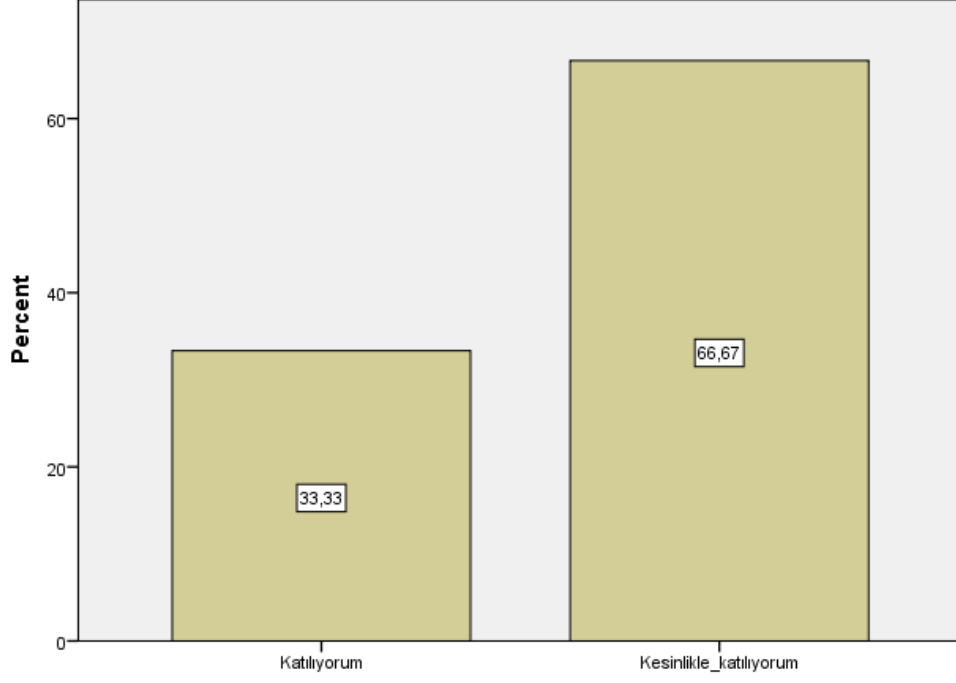
Soru 5: Bu ders, aşağıdaki program çıktılarının kazandırılmasında ne kadar katkı sağlamaktadır? [Sanat Tarihi ile ilgili arařtırmalarda ve faaliyetlerde bilimsel, kültürel, toplumsal ve mesleki etik deęerlere uygun hareket etme becerisi]



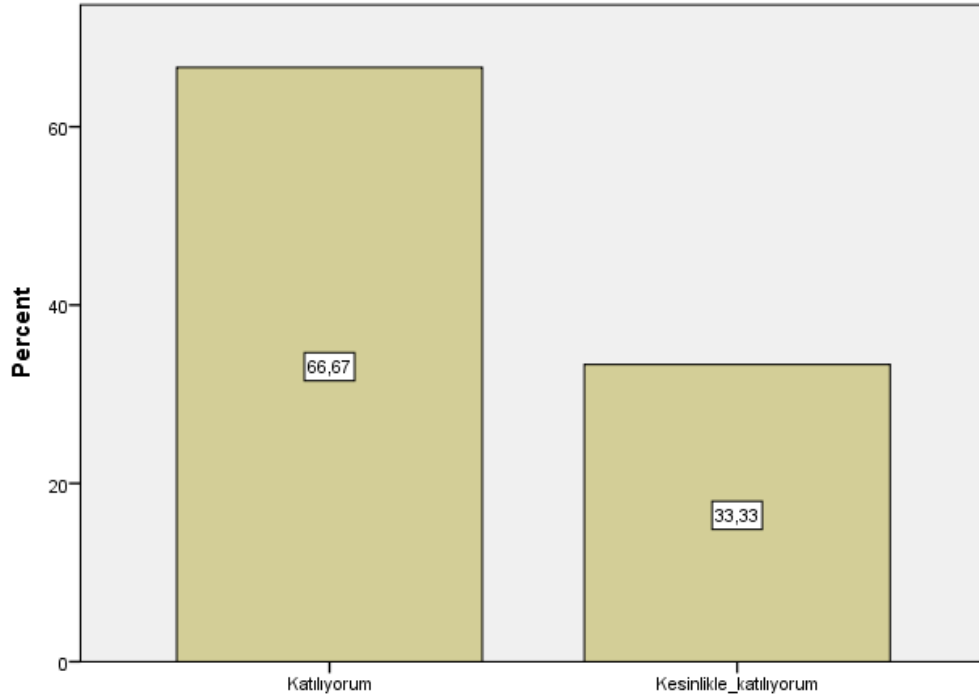
Soru 6: Bu ders, aşağıdaki program çıktılarının kazandırılmasında ne kadar katkı sağlamaktadır? [Alanı ile ilgili bilgiye ulaşabilecek ve problemleri çözebilecek düzeyde yabancı dil öğrenebilme]



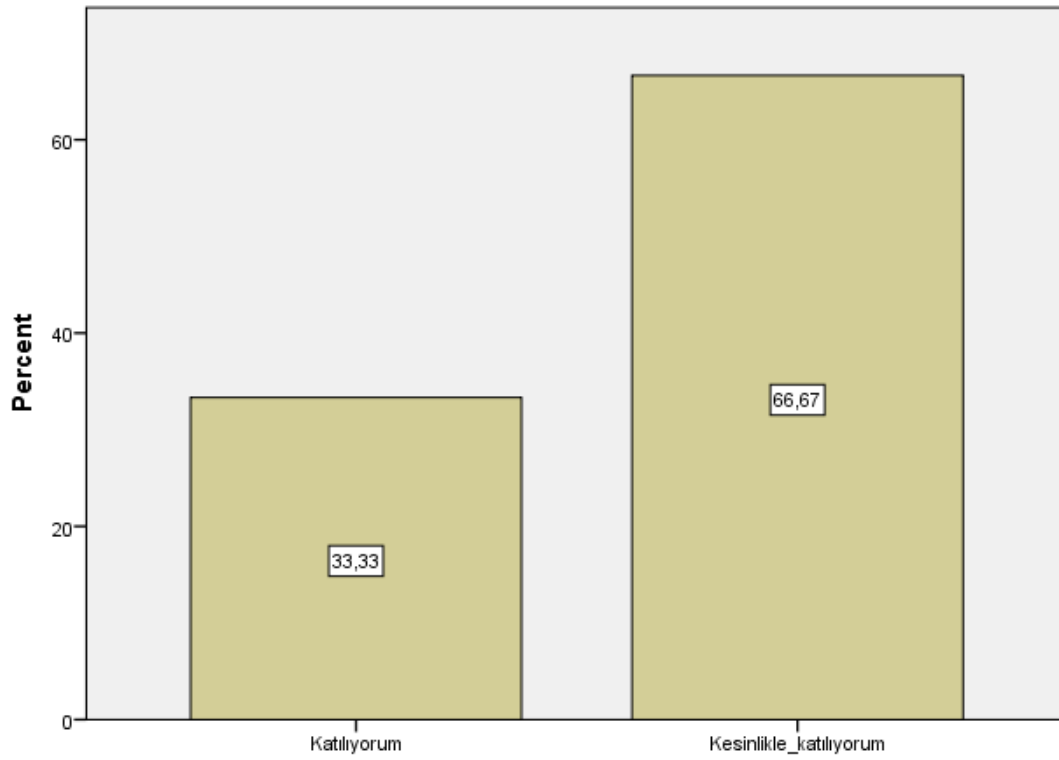
Soru 7: Bu ders, aşağıdaki program çıktılarının kazandırılmasında ne kadar katkı sağlamaktadır? [Sosyal ve toplumsal problemleri fark etme ve çözüm geliştirebilme]



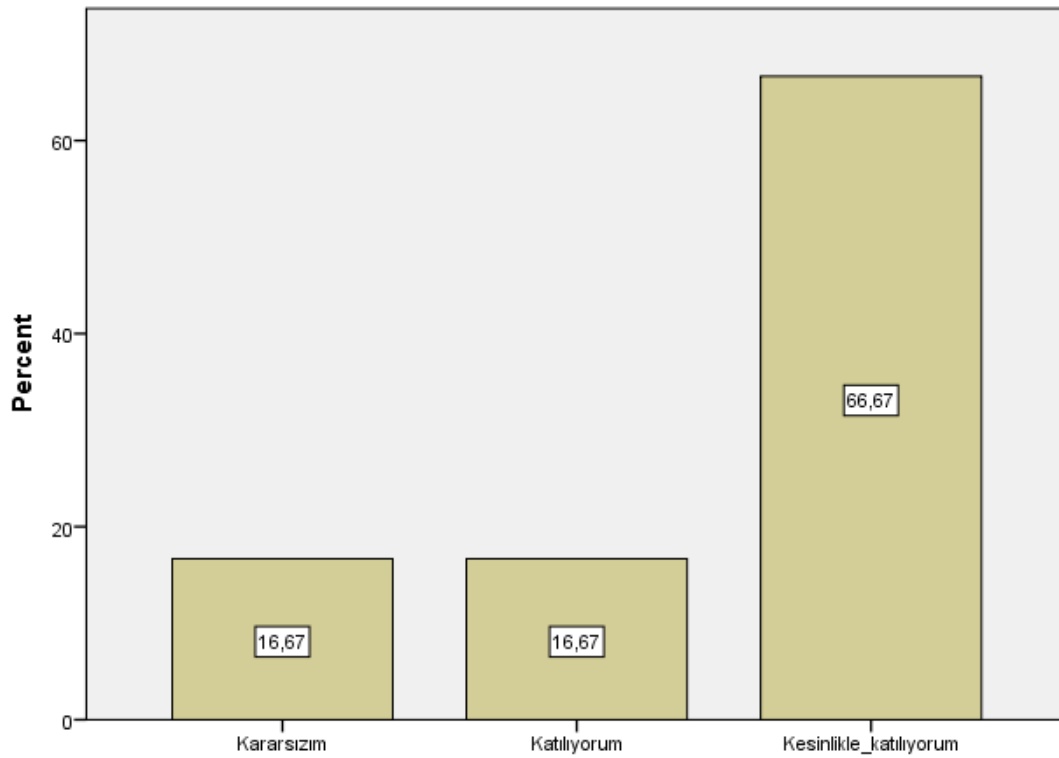
Soru 8: Bu ders, aşağıdaki program çıktılarının kazandırılmasında ne kadar katkı sağlamaktadır? [İlgi duyduğu alanda kendini geliştirebilme]



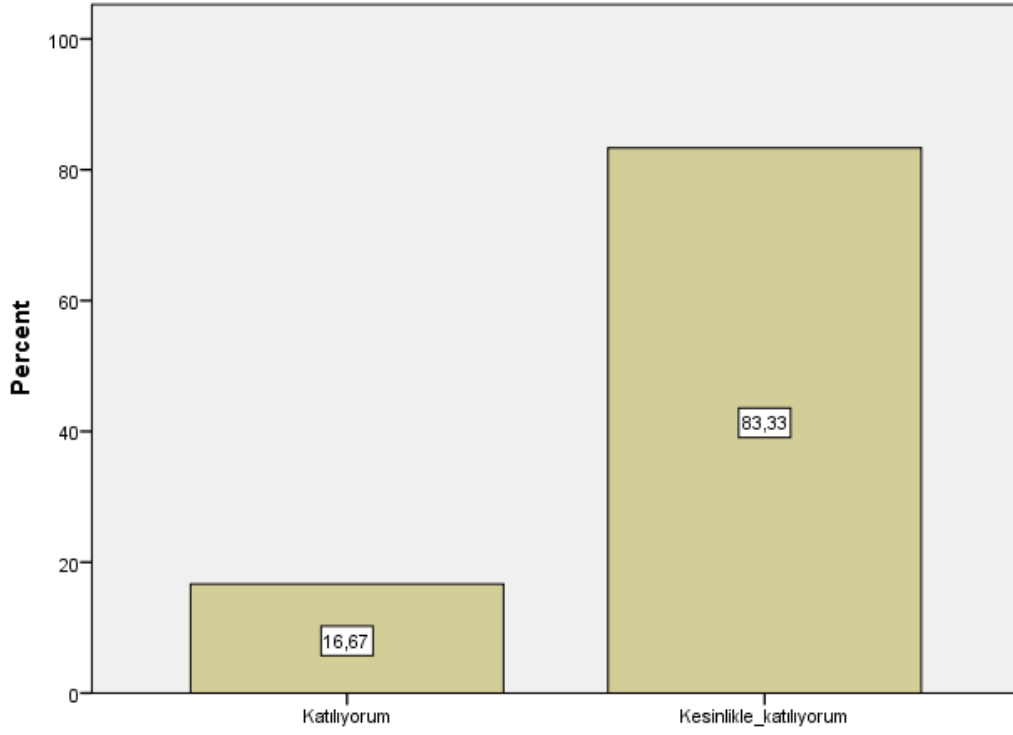
Soru 9: Dersin sorumlusu ile ilgili olarak [Derse hazırlıklı gelir.]



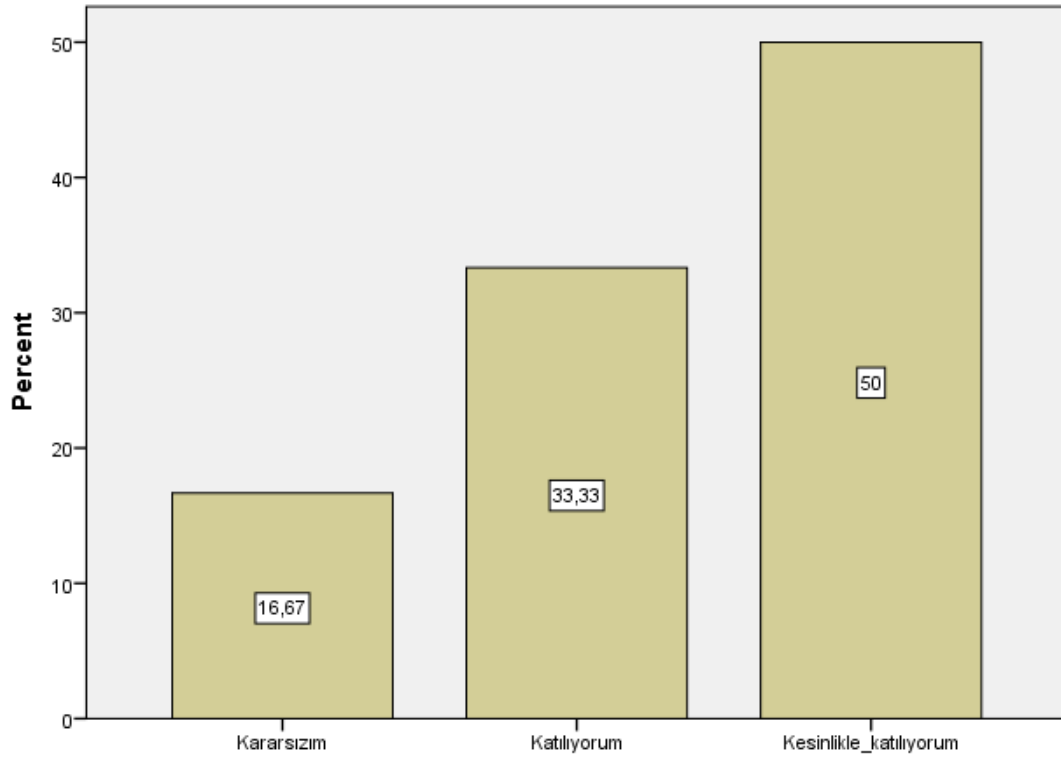
Soru 10: Dersin sorumlusu ile ilgili olarak [Ders zamanını etkin kullanır.]



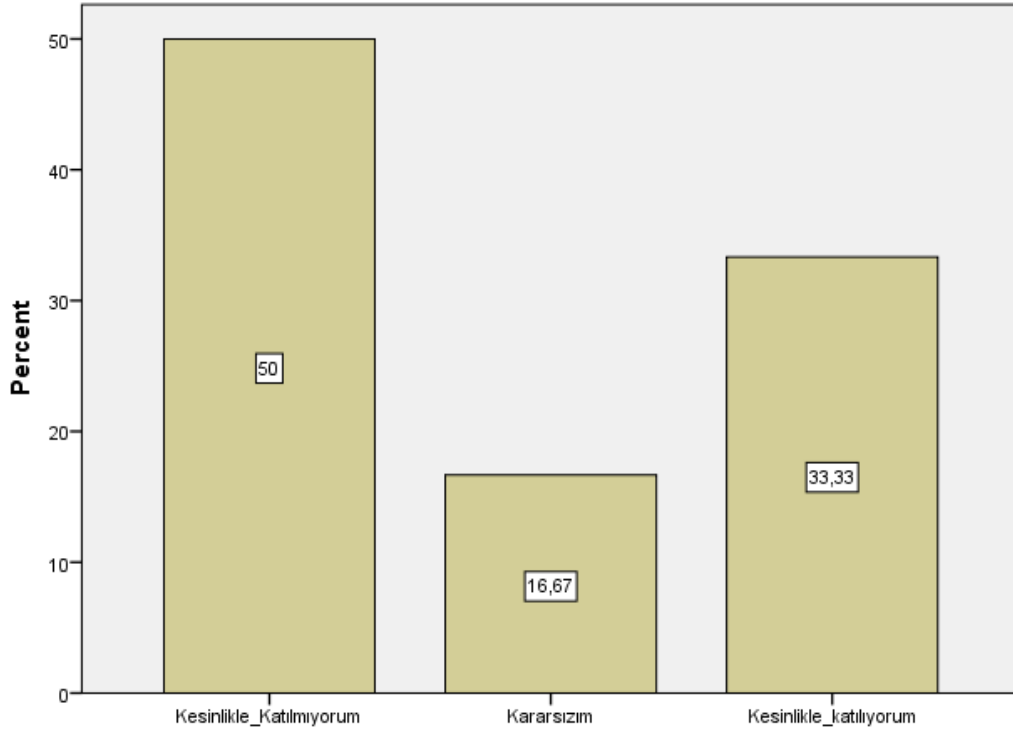
Soru 11: Dersin sorumlusu ile ilgili olarak [Anlattığı konuya hakimdir.]



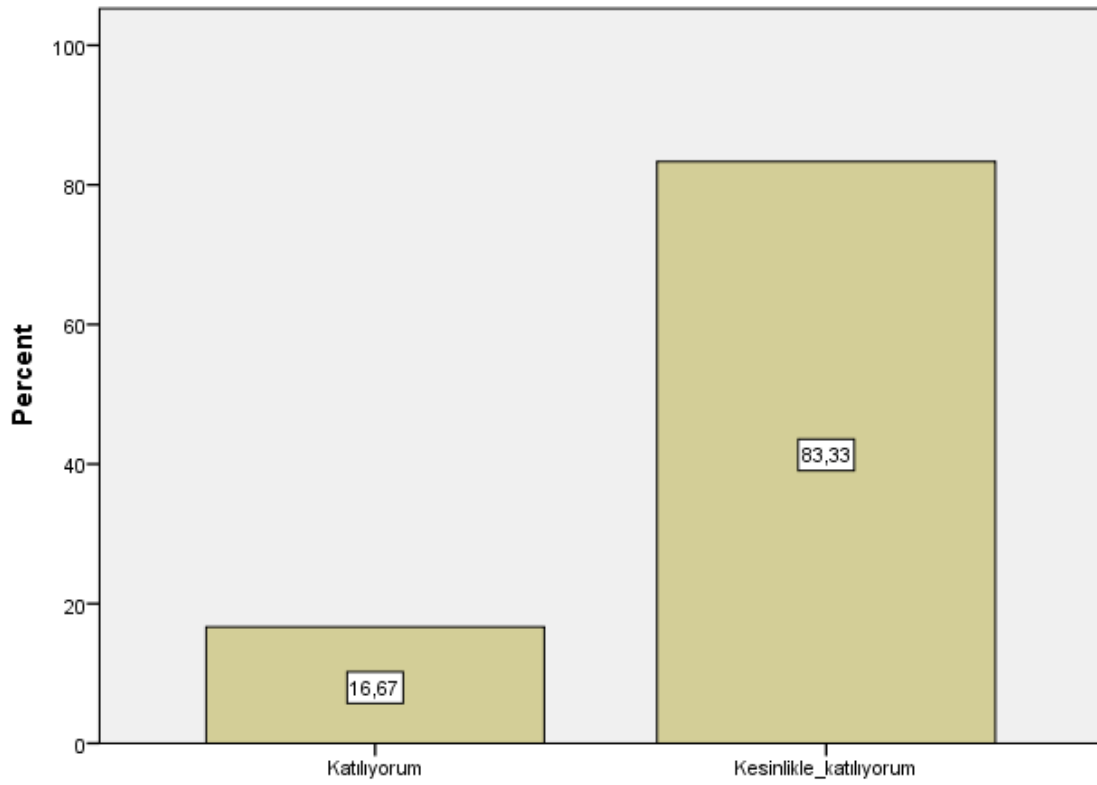
Soru 12: Dersin sorumlusu ile ilgili olarak [Dersi öğretmekte başarılıdır.]



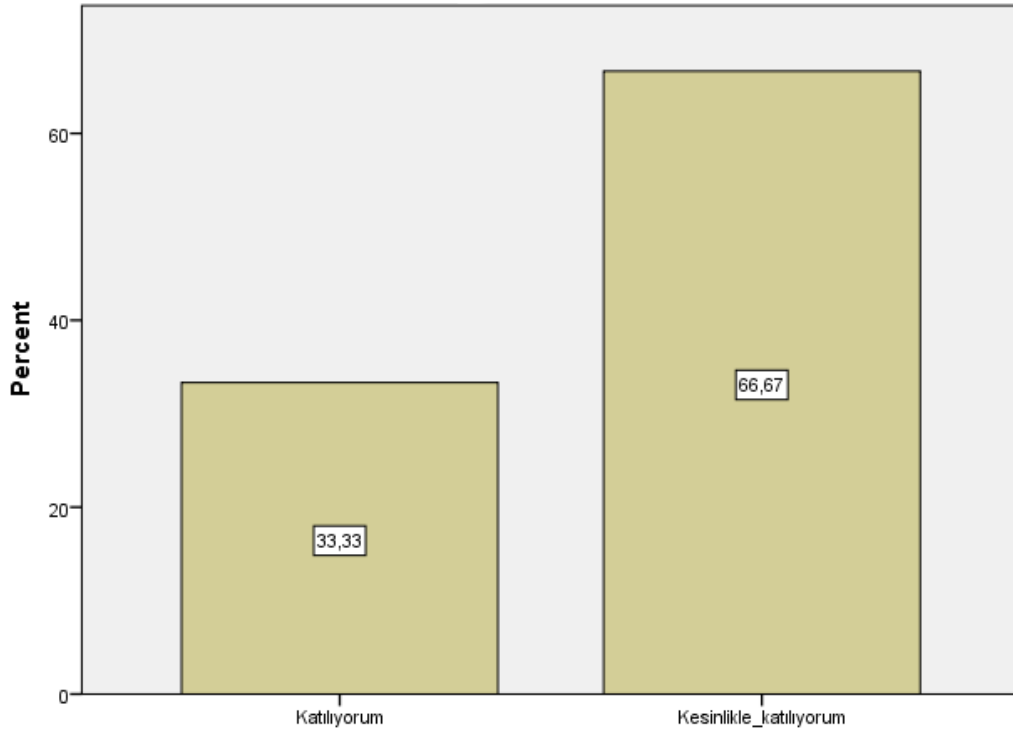
Soru 13: Dersin sorumlusu ile ilgili olarak [Dersi yüzeysel olarak işler.]



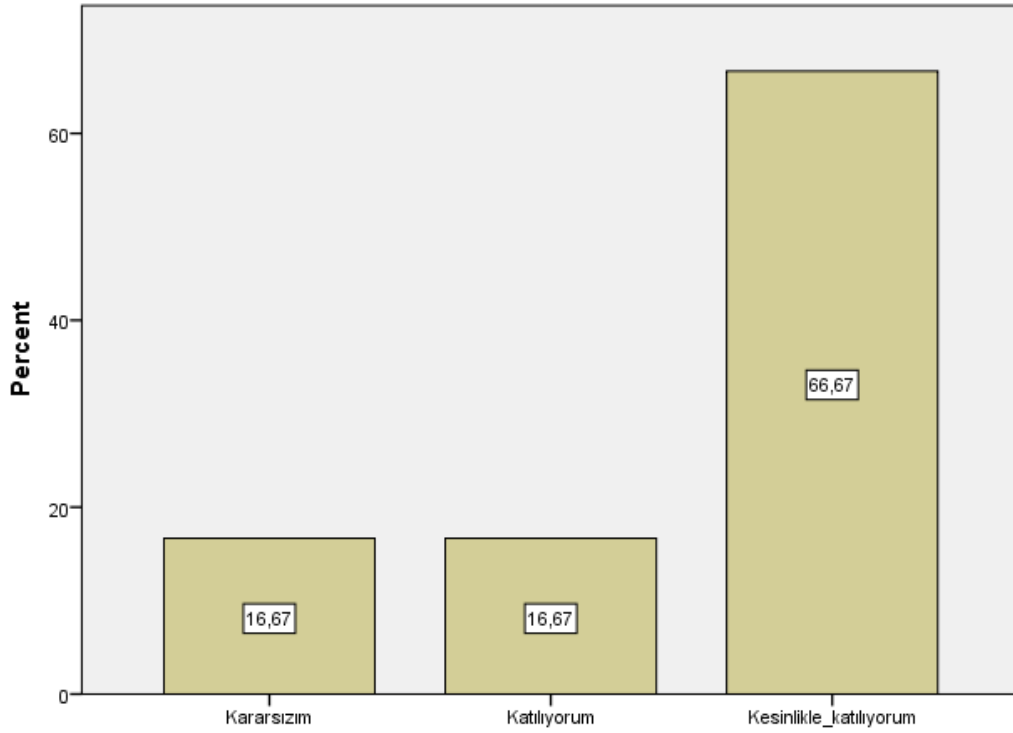
Soru 14: Dersin sorumlusu ile ilgili olarak [Öğrencilere karşı olumludur.]



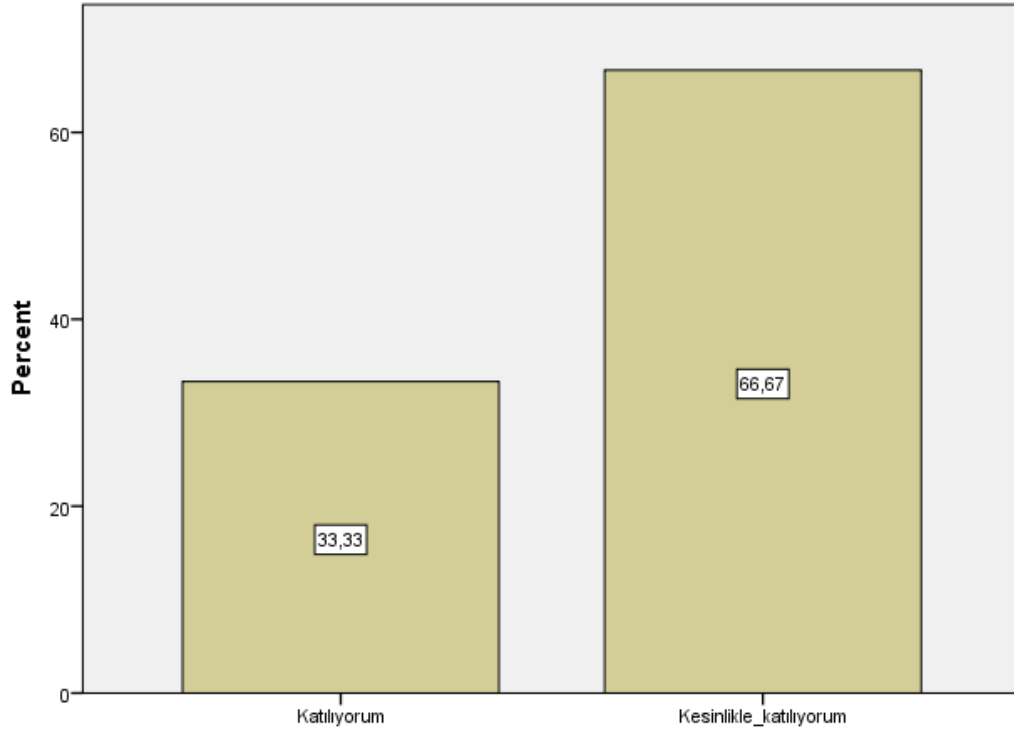
Soru 15: Dersin sorumlusu ile ilgili olarak [Öğrenciler arasında ayırım yapmaz.]



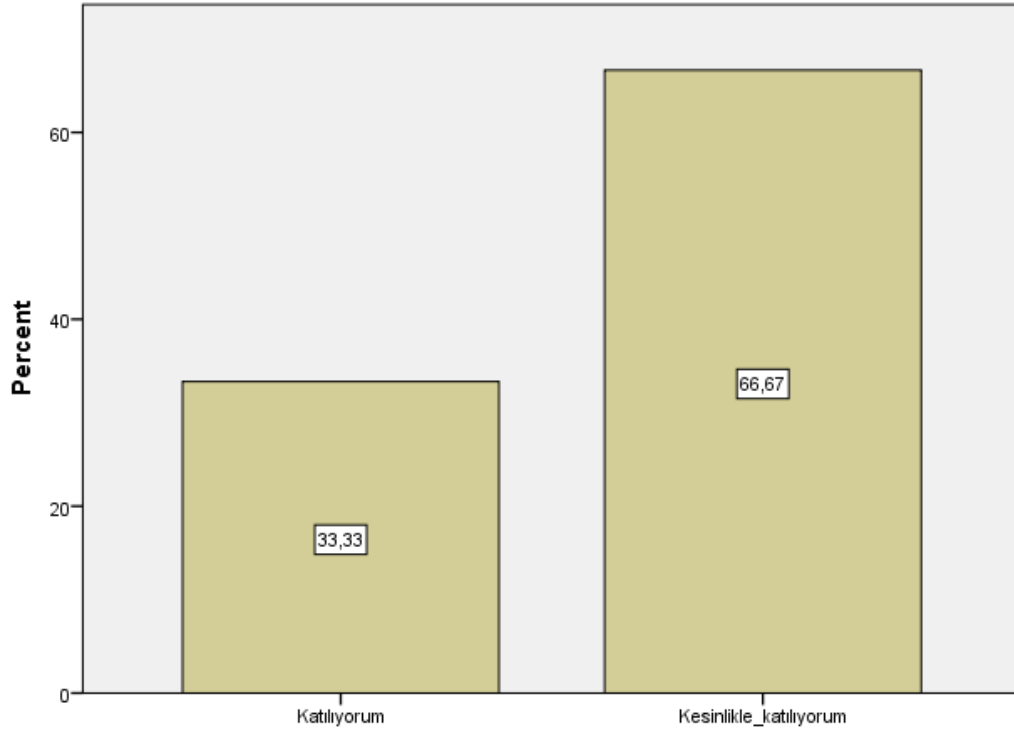
Soru 16: Dersin sorumlusu ile ilgili olarak [Ders saatleri dışında, dersle ilgili olarak öğrenciye zaman ayırır.]



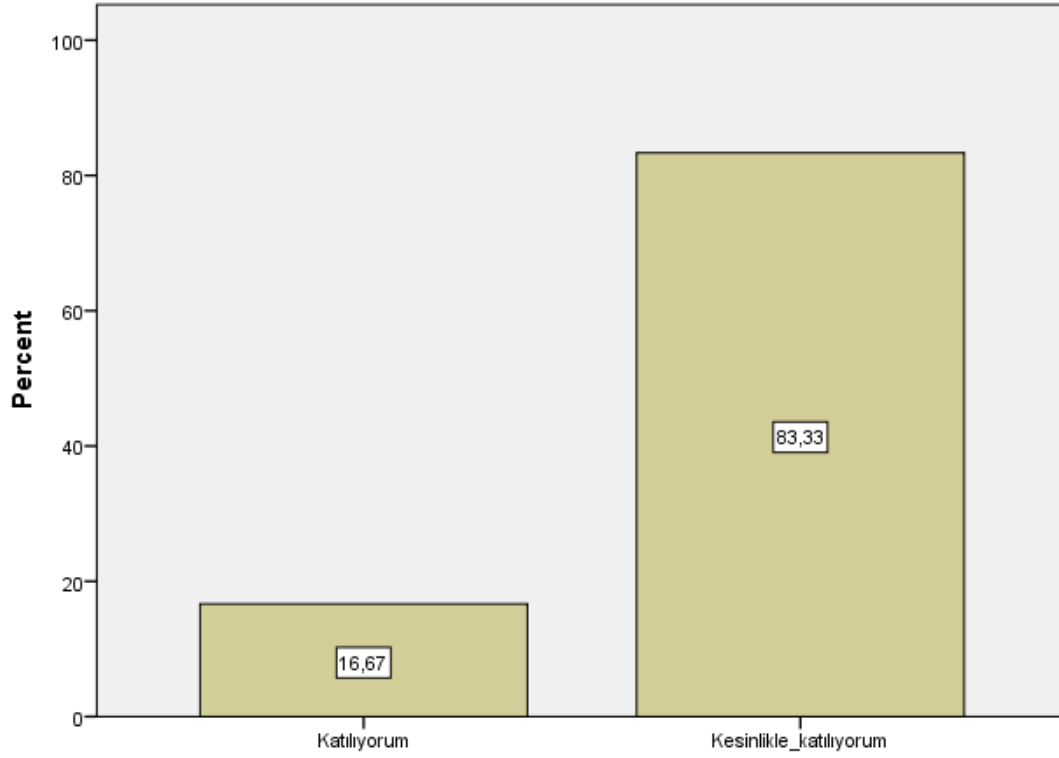
Soru 17: Dersin sorumlusu ile ilgili olarak [Sınav kağıdımı incelemek için çekinmeden odasına gidebilirim.]



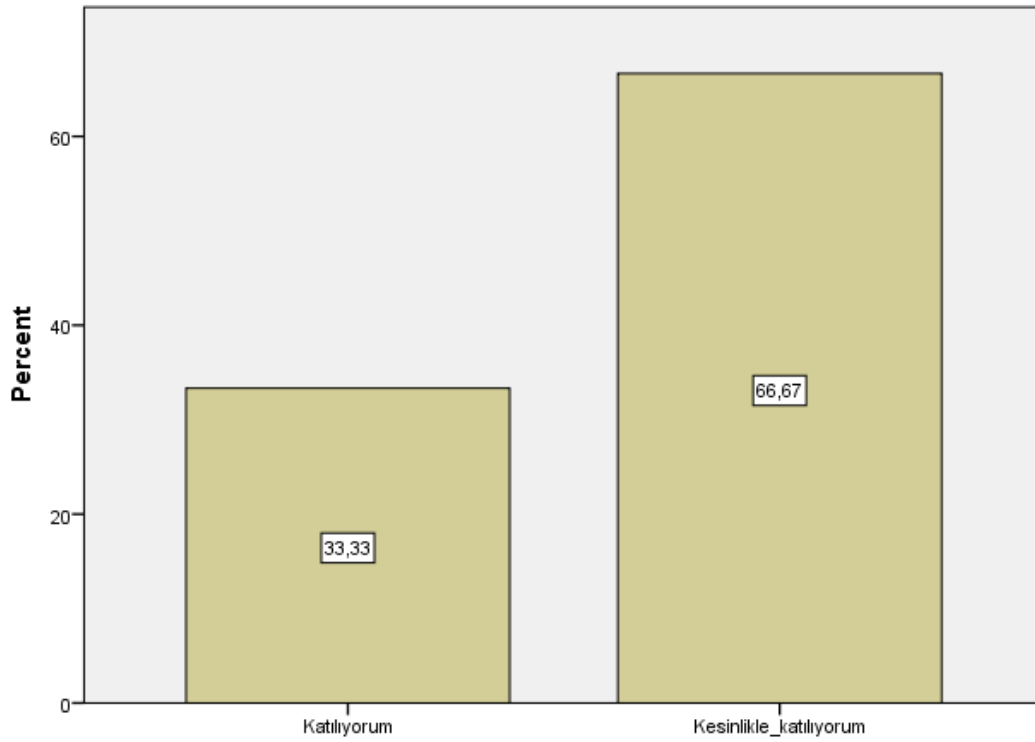
Soru 18: Dersin sorumlusu ile ilgili olarak [Ders sırasında çekinmeden soru sorabilirim.]



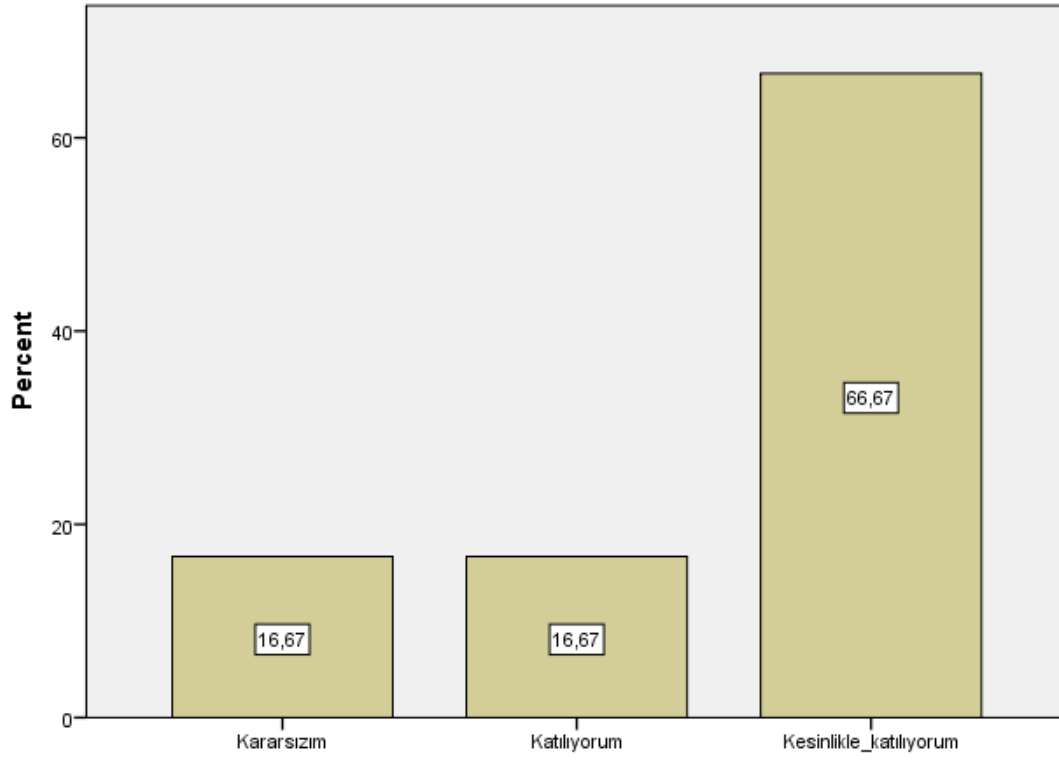
Soru 19: Ders ile ilgili olarak [Dönem başında dersin hedefi, içeriği ve öğrencilerden beklentiler açıklandı]



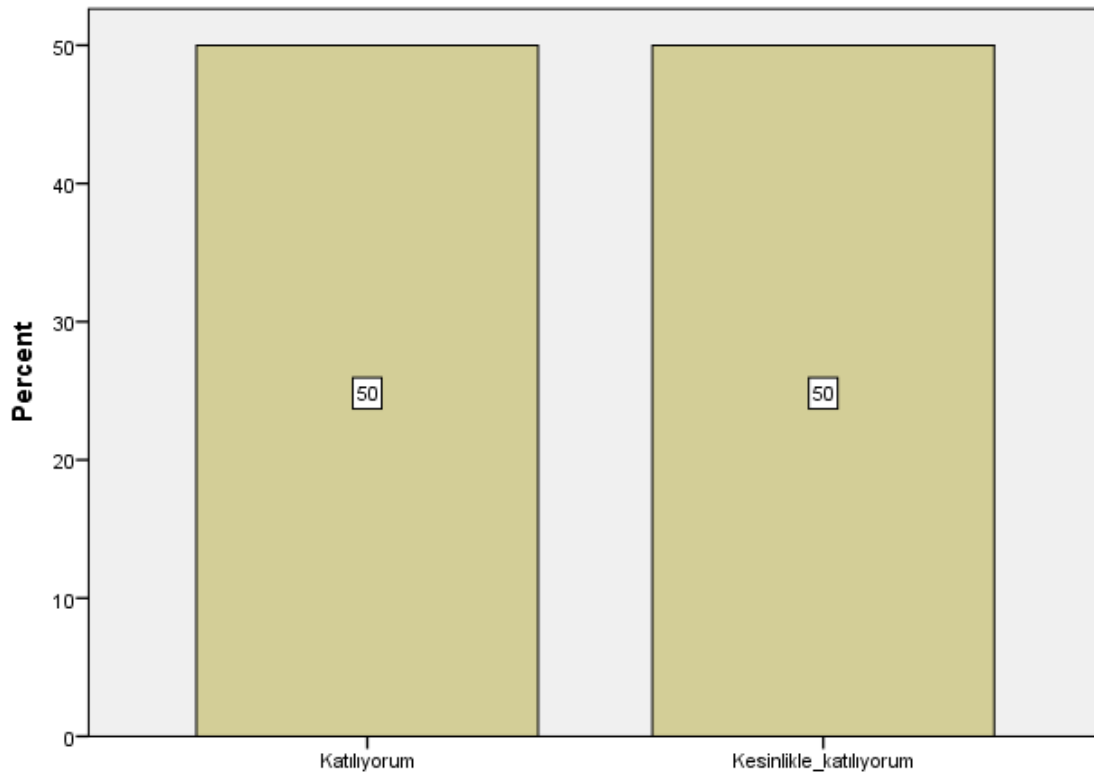
Soru 20: Ders ile ilgili olarak [Ders ile ilgili kaynaklar tanıtıldı]



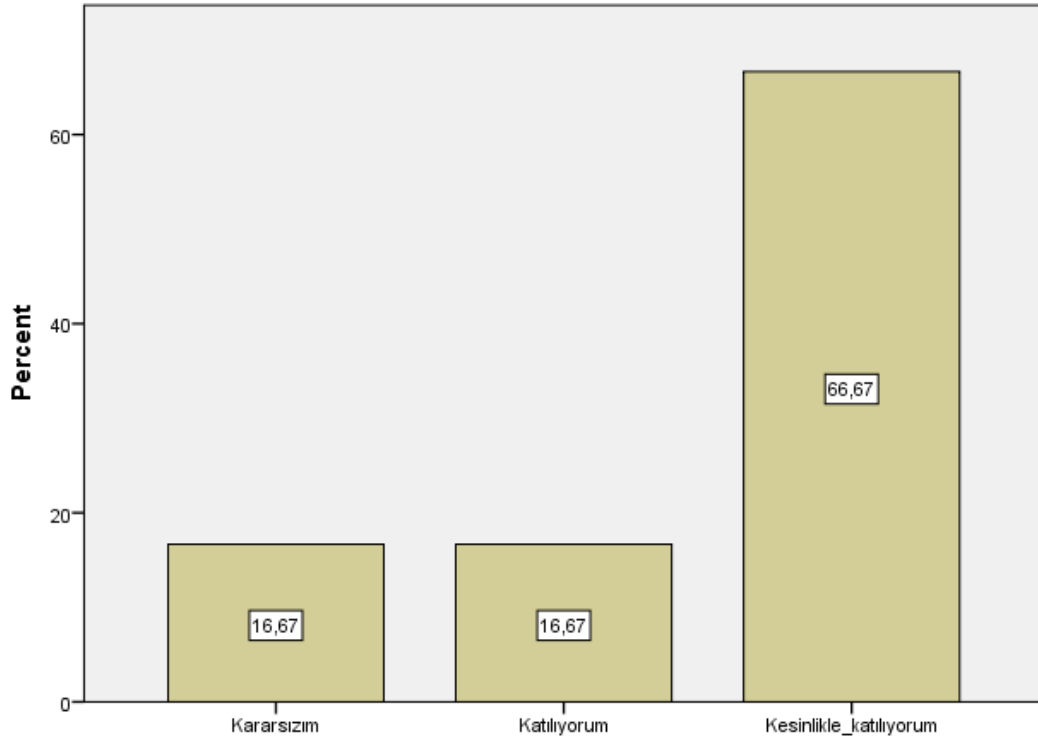
Soru 21: Ders ile ilgili olarak [Ders kapsamındaki konular işlendi]



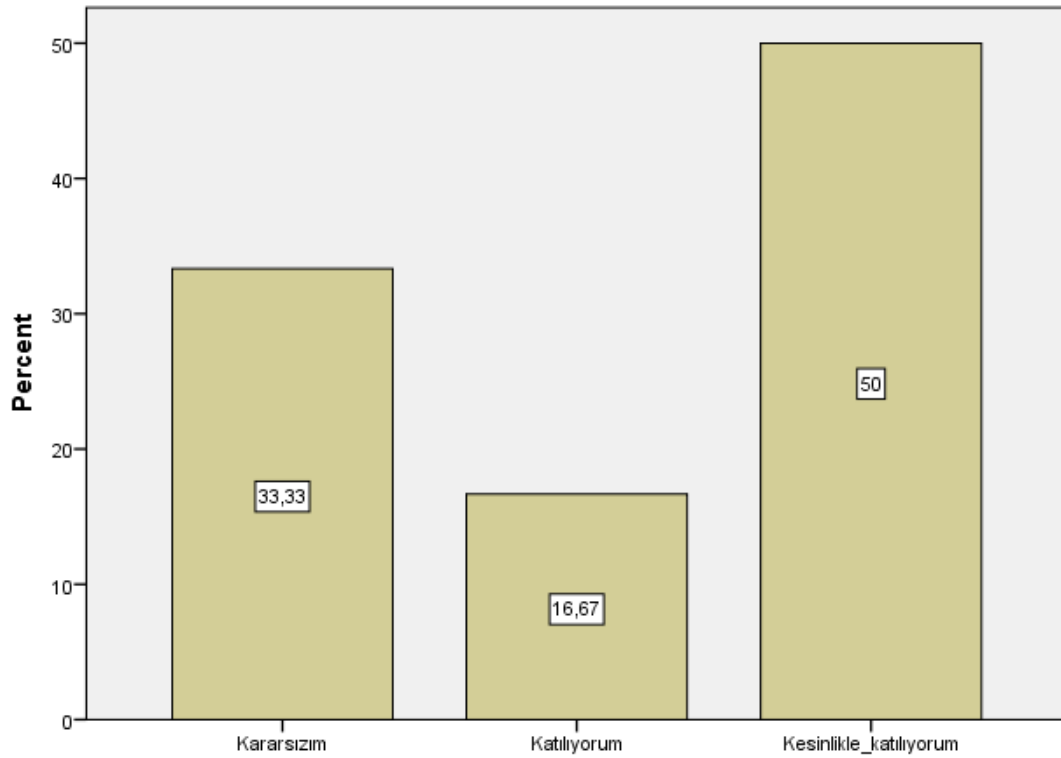
Soru 22: Ders ile ilgili olarak [Anlatılan konuların düzeyi bana uygundu]



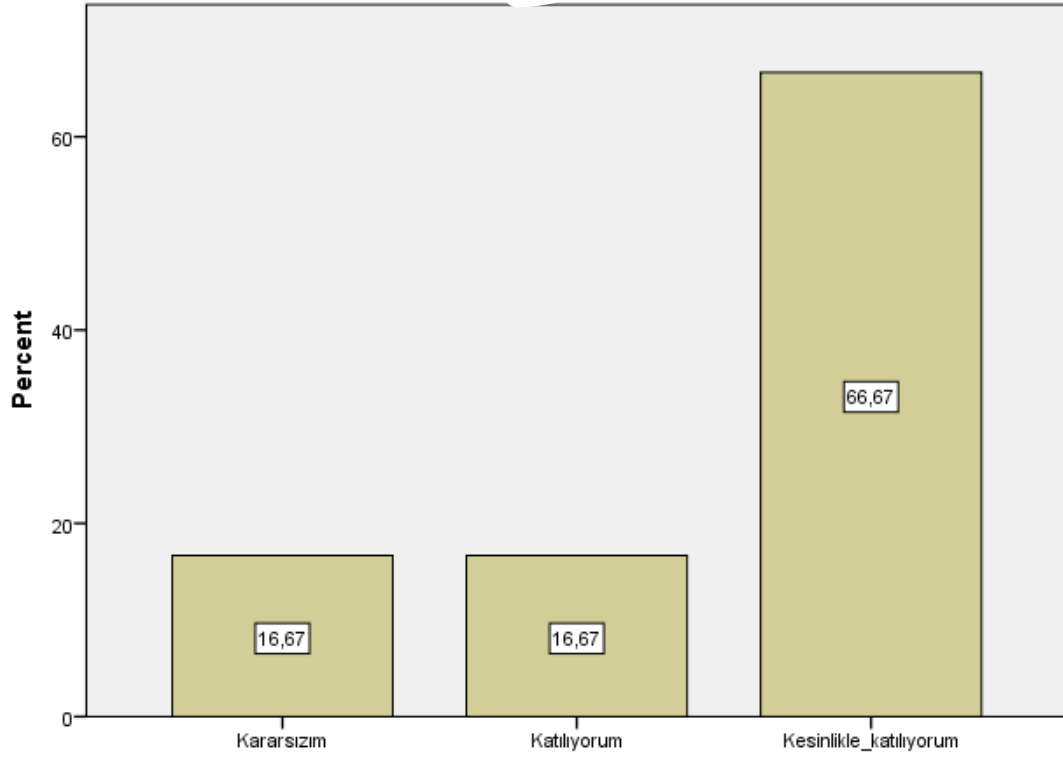
Soru 23: Ders ile ilgili olarak [Bu ders mesleğimde kullanabileceğim önemli bilgi ve becerileri kazandırdı.]



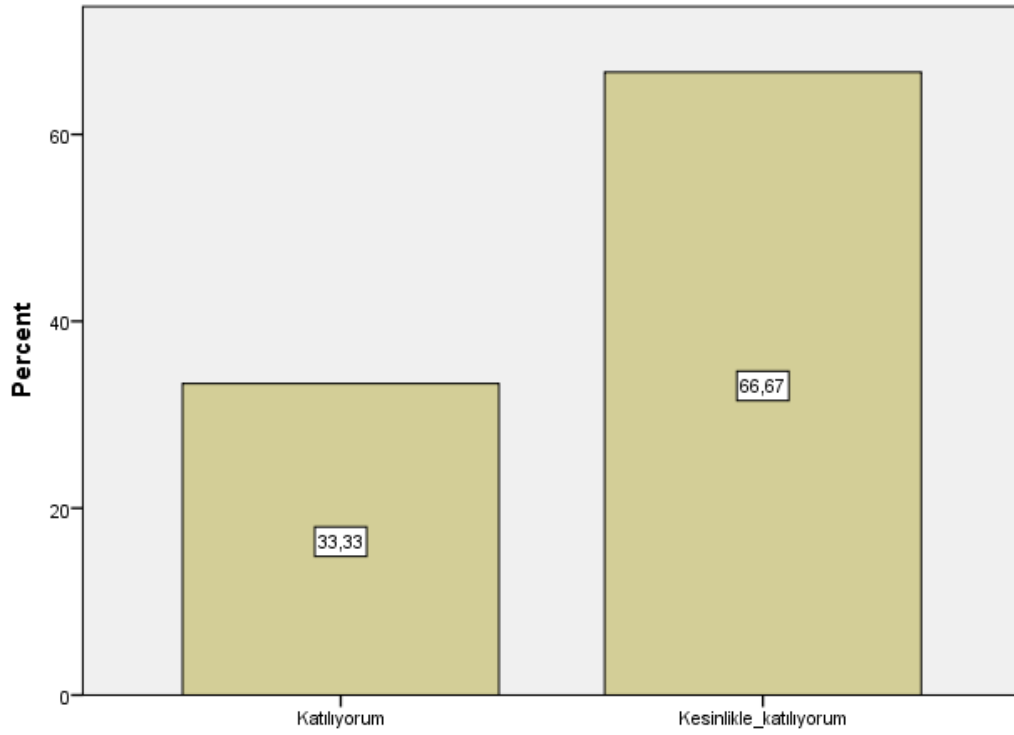
Soru 24: Değerlendirme [Sorular daha sonra tartışıldı ve yanıtlandı]



Soru 25: Değerlendirme [Sorular bilgi düzeyimi ölçmekteydi]



Soru 26: Değerlendirme [Sınav sonuçları adil bir şekilde puanlandı.]



```

DATASET NAME DataSet1 WINDOW=FRONT.
FREQUENCIES VARIABLES=S1 S2 S3 S4 S5 S6 S7 S8 S9 S10 S11 S12 S13 S14 S15 S16
S17 S18 S19 S20 S21 S22 S23 S24 S25 S26 S27 S28 S29 S30 S31 S32 S33 S34
  /BARCHART PERCENT
  /ORDER=ANALYSIS.

```

Frequencies

Notes

Output Created		26-JAN-2021 22:19:18
Comments		
Input	Data	SAN223_Antik Medeniyetler ve Sanatı (Responses).sav
	Active Dataset	DataSet1
	Filter	<none>
	Weight	<none>
	Split File	<none>
	N of Rows in Working Data File	32
Missing Value Handling	Definition of Missing	User-defined missing values are treated as missing.
	Cases Used	Statistics are based on all cases with valid data.
Syntax		<pre> FREQUENCIES VARIABLES=S1 S2 S3 S4 S5 S6 S7 S8 S9 S10 S11 S12 S13 S14 S15 S16 S17 S18 S19 S20 S21 S22 S23 S24 S25 S26 S27 S28 S29 S30 S31 S32 S33 S34 /BARCHART PERCENT /ORDER=ANALYSIS. </pre>
Resources	Processor Time	00:00:05,75
	Elapsed Time	00:00:04,16

Statistics

		S1	S2	S3	S4	S5	S6	S7
N	Valid	32	32	32	32	32	32	32
	Missing	0	0	0	0	0	0	0

Statistics

		S8	S9	S10	S11	S12	S13	S14
N	Valid	32	32	32	32	32	32	32
	Missing	0	0	0	0	0	0	0

Statistics

		S15	S16	S17	S18	S19	S20	S21
N	Valid	32	32	32	32	32	32	32
	Missing	0	0	0	0	0	0	0

Statistics

		S22	S23	S24	S25	S26	S27	S28
N	Valid	32	32	32	32	32	32	32
	Missing	0	0	0	0	0	0	0

Statistics

		S29	S30	S31	S32	S33	S34
N	Valid	32	32	32	32	32	32
	Missing	0	0	0	0	0	0

Frequency Table**S1**

		Frequency	Percent	Valid Percent	Cumulative Percent
Valid	Kesinlikle katılmıyorum	6	18,8	18,8	18,8
	Katılmıyorum	2	6,3	6,3	25,0
	Kararsızım	5	15,6	15,6	40,6
	Katılıyorum	8	25,0	25,0	65,6
	Kesinlikle katılıyorum	11	34,4	34,4	100,0
	Total	32	100,0	100,0	

S2

	Frequency	Percent	Valid Percent	Cumulative Percent	
Valid	Kesinlikle katılmıyorum	6	18,8	18,8	18,8
	Katılmıyorum	3	9,4	9,4	28,1
	Kararsızım	5	15,6	15,6	43,8
	Katılıyorum	7	21,9	21,9	65,6
	Kesinlikle katılıyorum	11	34,4	34,4	100,0
	Total	32	100,0	100,0	

S3

	Frequency	Percent	Valid Percent	Cumulative Percent	
Valid	Kesinlikle katılmıyorum	6	18,8	18,8	18,8
	Katılmıyorum	2	6,3	6,3	25,0
	Kararsızım	5	15,6	15,6	40,6
	Katılıyorum	10	31,3	31,3	71,9
	Kesinlikle katılıyorum	9	28,1	28,1	100,0
	Total	32	100,0	100,0	

S4

	Frequency	Percent	Valid Percent	Cumulative Percent	
Valid	Kesinlikle katılmıyorum	9	28,1	28,1	28,1
	Katılmıyorum	4	12,5	12,5	40,6
	Kararsızım	2	6,3	6,3	46,9
	Katılıyorum	8	25,0	25,0	71,9
	Kesinlikle katılıyorum	9	28,1	28,1	100,0
	Total	32	100,0	100,0	

S5

	Frequency	Percent	Valid Percent	Cumulative Percent
--	-----------	---------	---------------	--------------------

	Kesinlikle katılmıyorum	6	18,8	18,8	18,8
	Katılmıyorum	2	6,3	6,3	25,0
Valid	Kararsızım	4	12,5	12,5	37,5
	Katılıyorum	8	25,0	25,0	62,5
	Kesinlikle katılıyorum	12	37,5	37,5	100,0
	Total	32	100,0	100,0	

S6

	Frequency	Percent	Valid Percent	Cumulative Percent
	Kesinlikle katılmıyorum	11	34,4	34,4
	Katılmıyorum	2	6,3	40,6
Valid	Kararsızım	5	15,6	56,3
	Katılıyorum	6	18,8	75,0
	Kesinlikle katılıyorum	8	25,0	100,0
	Total	32	100,0	100,0

S7

	Frequency	Percent	Valid Percent	Cumulative Percent
	Kesinlikle katılmıyorum	7	21,9	21,9
	Katılmıyorum	2	6,3	28,1
Valid	Kararsızım	7	21,9	50,0
	Katılıyorum	8	25,0	75,0
	Kesinlikle katılıyorum	8	25,0	100,0
	Total	32	100,0	100,0

S8

	Frequency	Percent	Valid Percent	Cumulative Percent
	Kesinlikle katılmıyorum	8	25,0	25,0
	Katılmıyorum	3	9,4	34,4
Valid	Kararsızım	5	15,6	50,0
	Katılıyorum	7	21,9	71,9
	Kesinlikle katılıyorum	9	28,1	100,0

Total	32	100,0	100,0
-------	----	-------	-------

S9

	Frequency	Percent	Valid Percent	Cumulative Percent
Valid	Kesinlikle katılmıyorum	3	9,4	9,4
	Katılmıyorum	5	15,6	25,0
	Kararsızım	6	18,8	43,8
	Katılıyorum	8	25,0	68,8
	Kesinlikle katılıyorum	10	31,3	100,0
	Total	32	100,0	100,0

S10

	Frequency	Percent	Valid Percent	Cumulative Percent
Valid	Kesinlikle katılmıyorum	7	21,9	21,9
	Katılmıyorum	3	9,4	31,3
	Kararsızım	4	12,5	43,8
	Katılıyorum	8	25,0	68,8
	Kesinlikle katılıyorum	10	31,3	100,0
	Total	32	100,0	100,0

S11

	Frequency	Percent	Valid Percent	Cumulative Percent
Valid	Kesinlikle katılmıyorum	5	15,6	15,6
	Katılmıyorum	5	15,6	31,3
	Kararsızım	5	15,6	46,9
	Katılıyorum	9	28,1	75,0
	Kesinlikle katılıyorum	8	25,0	100,0
	Total	32	100,0	100,0

S12

	Frequency	Percent	Valid Percent	Cumulative Percent
Valid	Kesinlikle katılmıyorum	9	28,1	28,1
	Katılmıyorum	5	15,6	43,8
	Kararsızım	3	9,4	53,1
	Katılıyorum	11	34,4	87,5
	Kesinlikle katılıyorum	4	12,5	100,0
	Total	32	100,0	100,0

S13

	Frequency	Percent	Valid Percent	Cumulative Percent
Valid	Kesinlikle katılmıyorum	6	18,8	18,8
	Katılmıyorum	9	28,1	46,9
	Kararsızım	8	25,0	71,9
	Katılıyorum	6	18,8	90,6
	Kesinlikle katılıyorum	3	9,4	100,0
	Total	32	100,0	100,0

S14

	Frequency	Percent	Valid Percent	Cumulative Percent
Valid	Kesinlikle katılmıyorum	7	21,9	21,9
	Katılmıyorum	5	15,6	37,5
	Kararsızım	6	18,8	56,3
	Katılıyorum	6	18,8	75,0
	Kesinlikle katılıyorum	8	25,0	100,0
	Total	32	100,0	100,0

S15

	Frequency	Percent	Valid Percent	Cumulative Percent
Valid	Kesinlikle katılmıyorum	6	18,8	18,8
	Katılmıyorum	2	6,3	25,0
	Kararsızım	4	12,5	37,5

Katılıyorum	13	40,6	40,6	78,1
Kesinlikle katılıyorum	7	21,9	21,9	100,0
Total	32	100,0	100,0	

S16

	Frequency	Percent	Valid Percent	Cumulative Percent	
Valid	Kesinlikle katılmıyorum	4	12,5	12,5	12,5
	Katılmıyorum	5	15,6	15,6	28,1
	Kararsızım	4	12,5	12,5	40,6
	Katılıyorum	8	25,0	25,0	65,6
	Kesinlikle katılıyorum	11	34,4	34,4	100,0
	Total	32	100,0	100,0	

S17

	Frequency	Percent	Valid Percent	Cumulative Percent	
Valid	Kesinlikle katılmıyorum	6	18,8	18,8	18,8
	Katılmıyorum	3	9,4	9,4	28,1
	Kararsızım	2	6,3	6,3	34,4
	Katılıyorum	8	25,0	25,0	59,4
	Kesinlikle katılıyorum	13	40,6	40,6	100,0
	Total	32	100,0	100,0	

S18

	Frequency	Percent	Valid Percent	Cumulative Percent	
Valid	Kesinlikle katılmıyorum	6	18,8	18,8	18,8
	Katılmıyorum	2	6,3	6,3	25,0
	Kararsızım	1	3,1	3,1	28,1
	Katılıyorum	11	34,4	34,4	62,5
	Kesinlikle katılıyorum	12	37,5	37,5	100,0
	Total	32	100,0	100,0	

S19

	Frequency	Percent	Valid Percent	Cumulative Percent
Valid	Kesinlikle katılmıyorum	1	3,1	3,1
	Katılmıyorum	1	3,1	6,3
	Kararsızım	2	6,3	12,5
	Katılıyorum	13	40,6	53,1
	Kesinlikle katılıyorum	15	46,9	100,0
	Total	32	100,0	100,0

S20

	Frequency	Percent	Valid Percent	Cumulative Percent
Valid	Kesinlikle katılmıyorum	1	3,1	3,1
	Katılmıyorum	1	3,1	6,3
	Katılıyorum	15	46,9	46,9
	Kesinlikle katılıyorum	15	46,9	100,0
	Total	32	100,0	100,0

S21

	Frequency	Percent	Valid Percent	Cumulative Percent
Valid	Kesinlikle katılmıyorum	3	9,4	9,4
	Katılmıyorum	3	9,4	18,8
	Katılıyorum	14	43,8	62,5
	Kesinlikle katılıyorum	12	37,5	100,0
	Total	32	100,0	100,0

S22

	Frequency	Percent	Valid Percent	Cumulative Percent
Valid	Kesinlikle katılmıyorum	3	9,4	9,4
	Katılmıyorum	3	9,4	18,8
	Kararsızım	4	12,5	31,3
	Katılıyorum	16	50,0	81,3

Kesinlikle katılıyorum	6	18,8	18,8	100,0
Total	32	100,0	100,0	

S23

	Frequency	Percent	Valid Percent	Cumulative Percent
Kesinlikle katılmıyorum	3	9,4	9,4	9,4
Katılmıyorum	4	12,5	12,5	21,9
Kararsızım	4	12,5	12,5	34,4
Katılıyorum	9	28,1	28,1	62,5
Kesinlikle katılıyorum	12	37,5	37,5	100,0
Total	32	100,0	100,0	

S24

	Frequency	Percent	Valid Percent	Cumulative Percent
Kesinlikle katılmıyorum	4	12,5	12,5	12,5
Kararsızım	4	12,5	12,5	25,0
Katılıyorum	8	25,0	25,0	50,0
Kesinlikle katılıyorum	16	50,0	50,0	100,0
Total	32	100,0	100,0	

S25

	Frequency	Percent	Valid Percent	Cumulative Percent
Kesinlikle katılmıyorum	5	15,6	15,6	15,6
Katılmıyorum	4	12,5	12,5	28,1
Kararsızım	4	12,5	12,5	40,6
Katılıyorum	11	34,4	34,4	75,0
Kesinlikle katılıyorum	8	25,0	25,0	100,0
Total	32	100,0	100,0	

S26

	Frequency	Percent	Valid Percent	Cumulative Percent
Valid	Kesinlikle katılmıyorum	11	34,4	34,4
	Katılmıyorum	2	6,3	40,6
	Kararsızım	2	6,3	46,9
	Katılıyorum	6	18,8	65,6
	Kesinlikle katılıyorum	11	34,4	100,0
	Total	32	100,0	100,0

S27

	Frequency	Percent	Valid Percent	Cumulative Percent
Valid	Kesinlikle katılmıyorum	2	6,3	6,3
	Katılmıyorum	2	6,3	12,5
	Kararsızım	7	21,9	34,4
	Katılıyorum	8	25,0	59,4
	Kesinlikle katılıyorum	13	40,6	100,0
	Total	32	100,0	100,0

S28

	Frequency	Percent	Valid Percent	Cumulative Percent
Valid	Kesinlikle katılmıyorum	7	21,9	21,9
	Katılmıyorum	3	9,4	31,3
	Kararsızım	4	12,5	43,8
	Katılıyorum	8	25,0	68,8
	Kesinlikle katılıyorum	10	31,3	100,0
	Total	32	100,0	100,0

S29

	Frequency	Percent	Valid Percent	Cumulative Percent
Valid	Kesinlikle katılmıyorum	4	12,5	12,5
	Katılmıyorum	7	21,9	34,4
	Kararsızım	5	15,6	50,0

Katılıyorum	6	18,8	18,8	68,8
Kesinlikle katılıyorum	10	31,3	31,3	100,0
Total	32	100,0	100,0	

S30

	Frequency	Percent	Valid Percent	Cumulative Percent
Valid	Kesinlikle katılmıyorum	10	31,3	31,3
	Katılmıyorum	2	6,3	37,5
	Kararsızım	4	12,5	50,0
	Katılıyorum	7	21,9	71,9
	Kesinlikle katılıyorum	9	28,1	100,0
	Total	32	100,0	100,0

S31

	Frequency	Percent	Valid Percent	Cumulative Percent
Valid	Kesinlikle katılmıyorum	7	21,9	21,9
	Katılmıyorum	4	12,5	34,4
	Kararsızım	5	15,6	50,0
	Katılıyorum	5	15,6	65,6
	Kesinlikle katılıyorum	11	34,4	100,0
	Total	32	100,0	100,0

S32

	Frequency	Percent	Valid Percent	Cumulative Percent
Valid	Kesinlikle katılmıyorum	6	18,8	18,8
	Katılmıyorum	2	6,3	25,0
	Kararsızım	4	12,5	37,5
	Katılıyorum	8	25,0	62,5
	Kesinlikle katılıyorum	12	37,5	100,0
	Total	32	100,0	100,0

S33

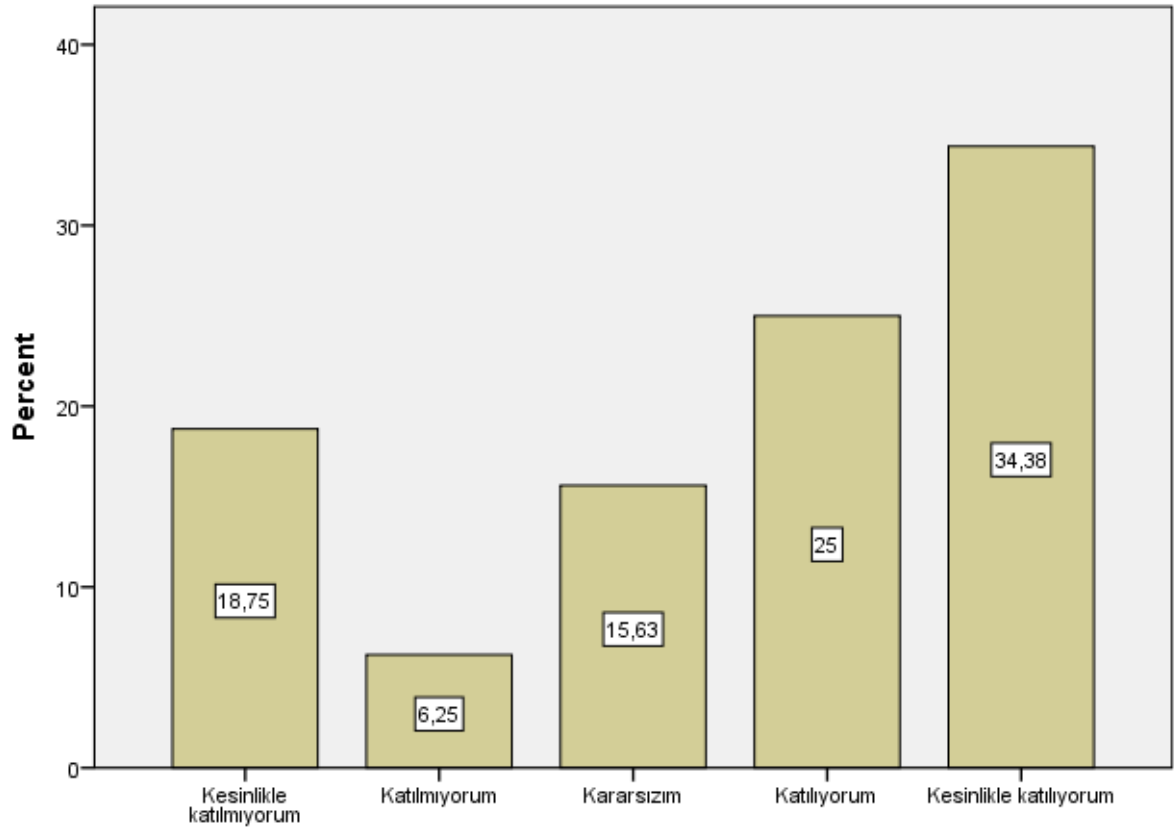
	Frequency	Percent	Valid Percent	Cumulative Percent
Valid	Kesinlikle katılmıyorum	6	18,8	18,8
	Katılmıyorum	2	6,3	25,0
	Kararsızım	6	18,8	43,8
	Katılıyorum	7	21,9	65,6
	Kesinlikle katılıyorum	11	34,4	100,0
	Total	32	100,0	100,0

S34

	Frequency	Percent	Valid Percent	Cumulative Percent
Valid	Kesinlikle katılmıyorum	6	18,8	18,8
	Katılmıyorum	3	9,4	28,1
	Kararsızım	5	15,6	43,8
	Katılıyorum	7	21,9	65,6
	Kesinlikle katılıyorum	11	34,4	100,0
	Total	32	100,0	100,0

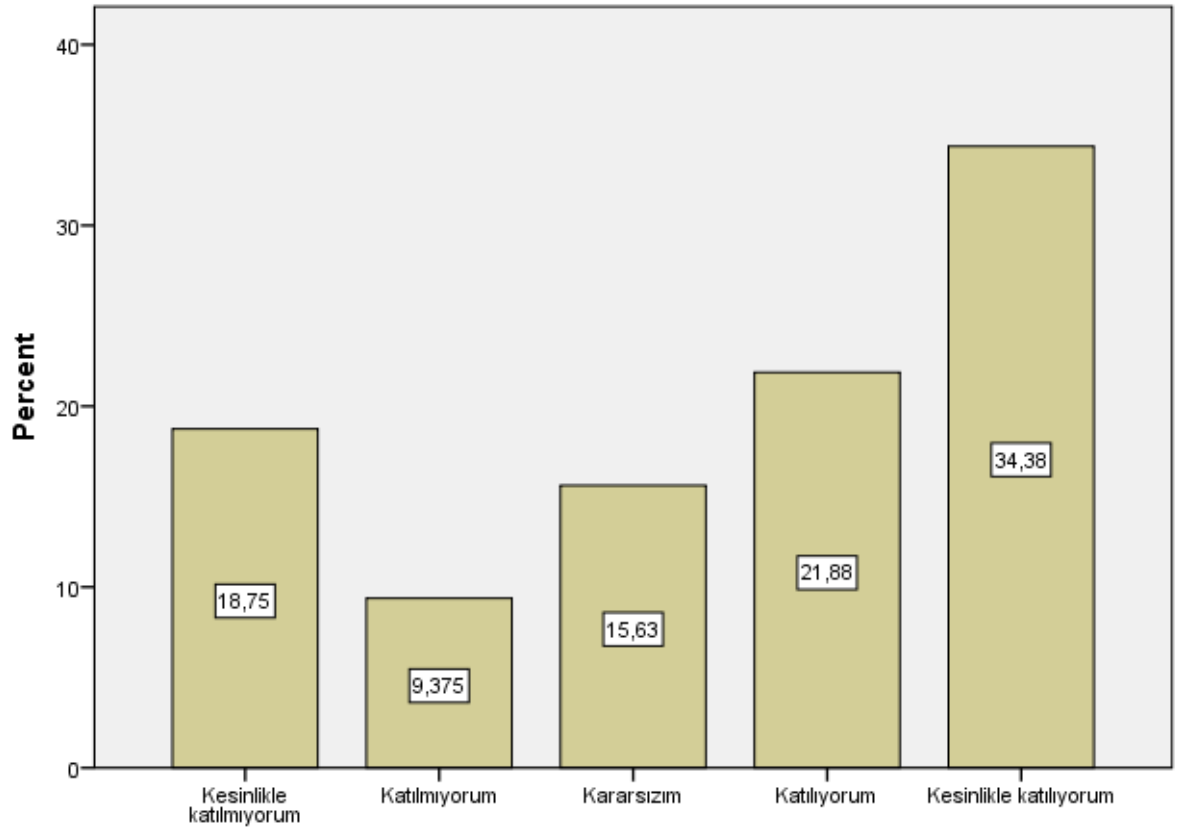
Bar Chart

S1



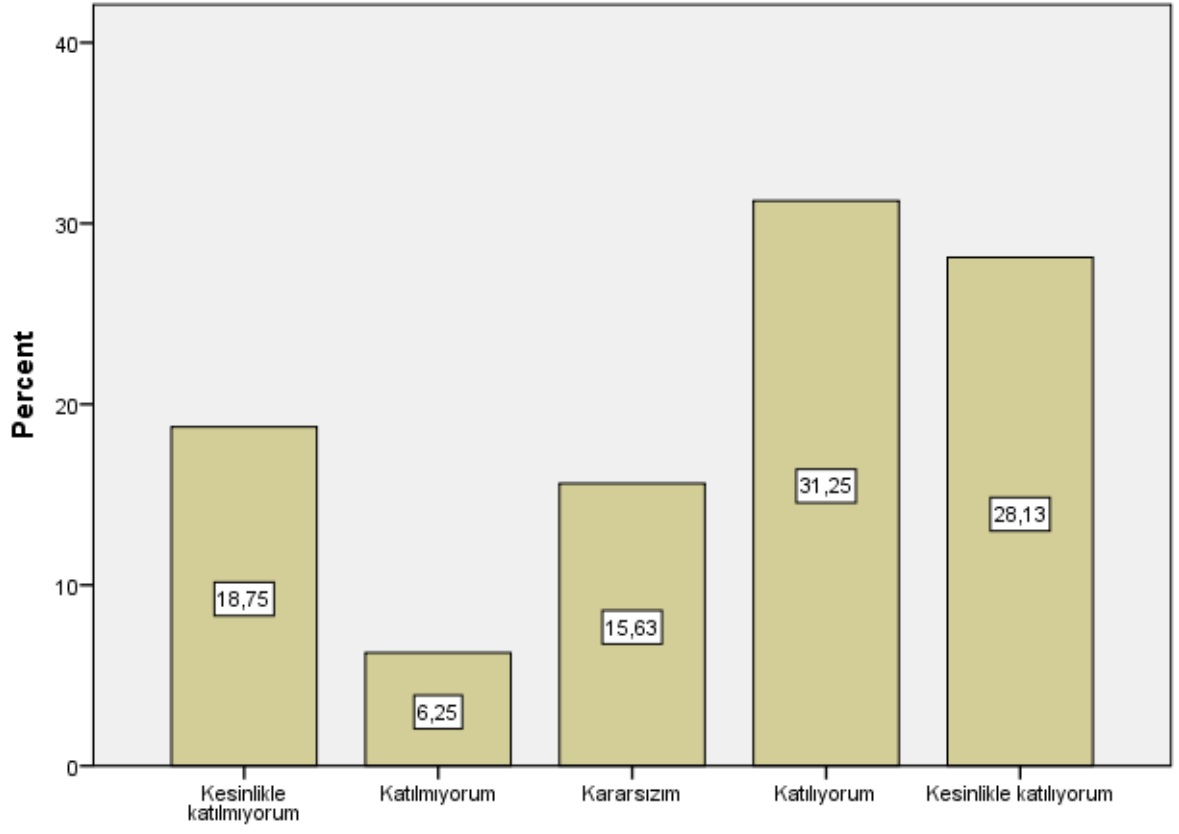
S1

S2



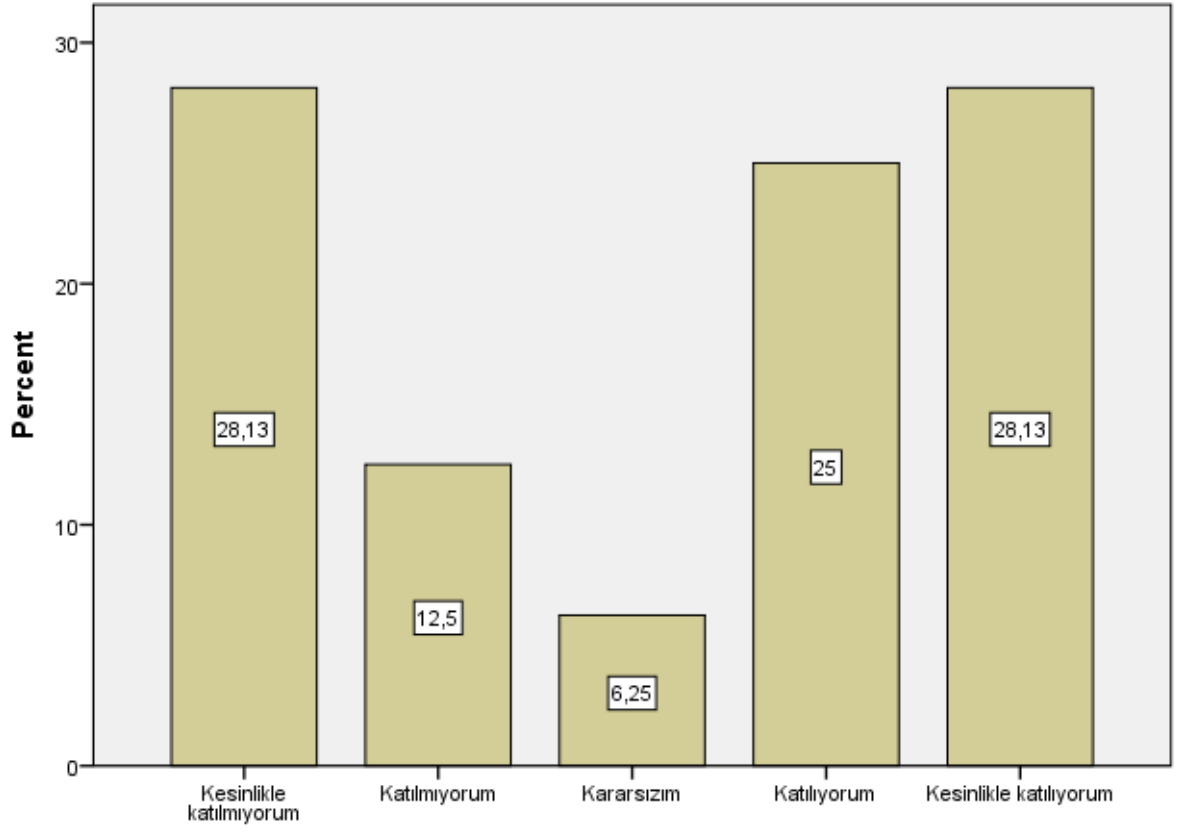
S2

S3



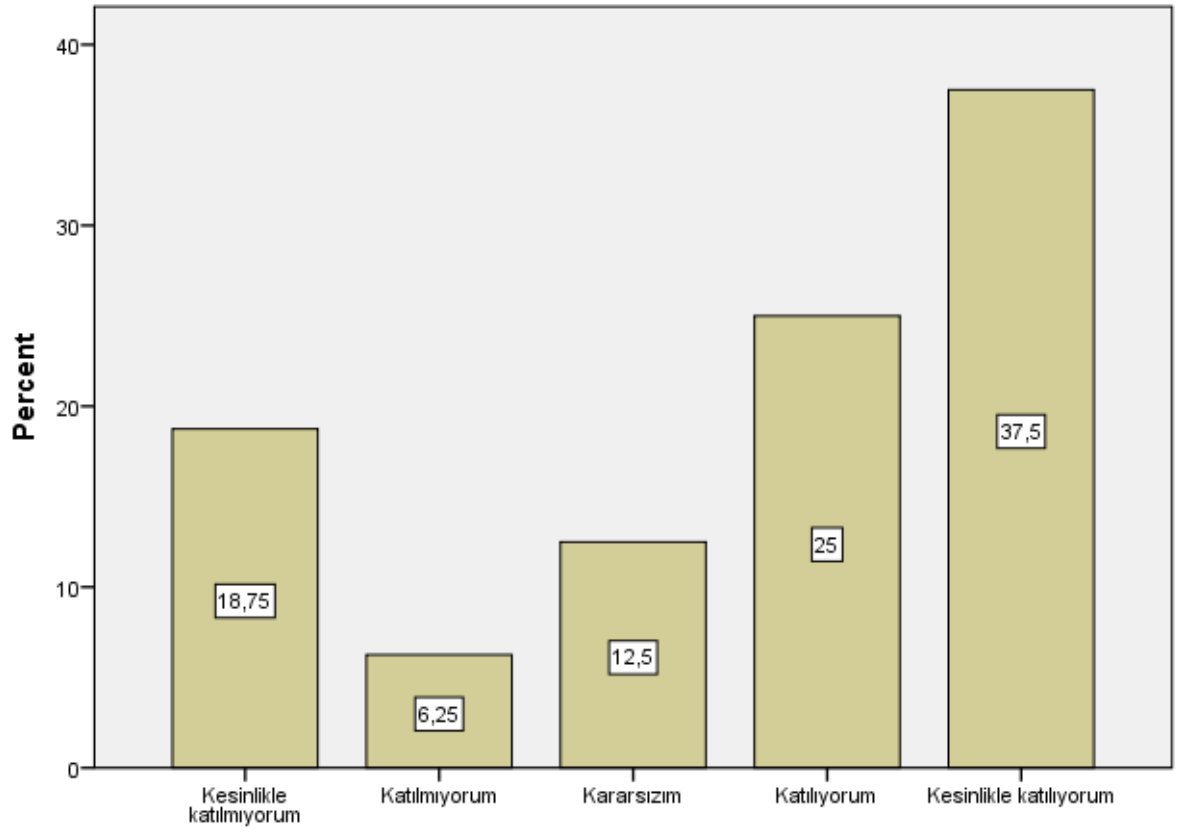
S3

S4



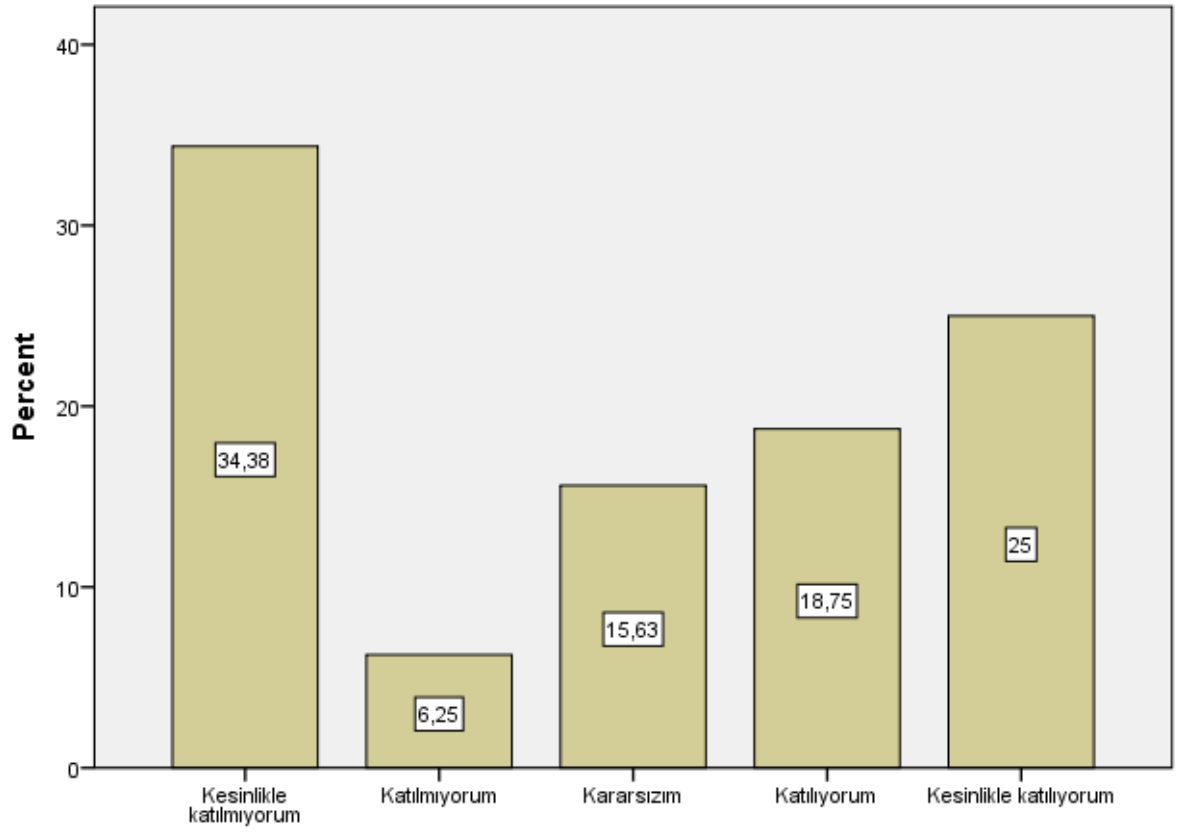
S4

S5



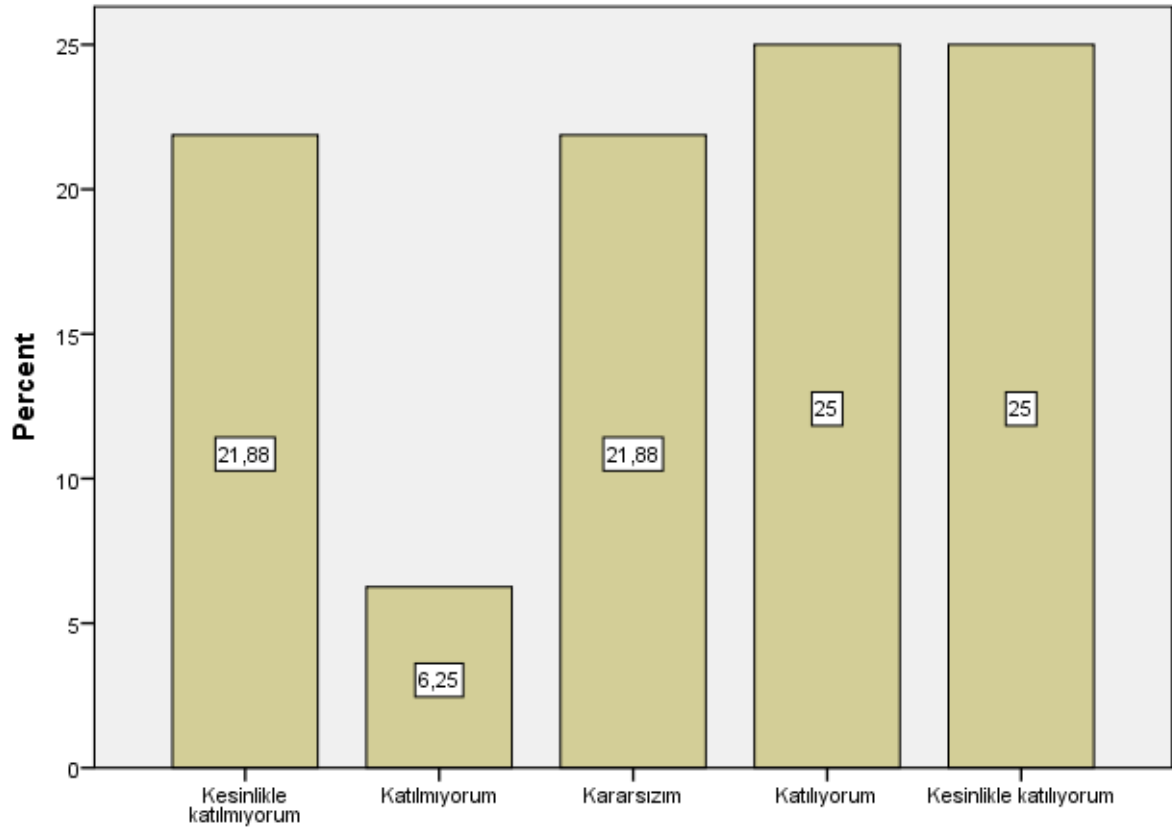
S5

S6



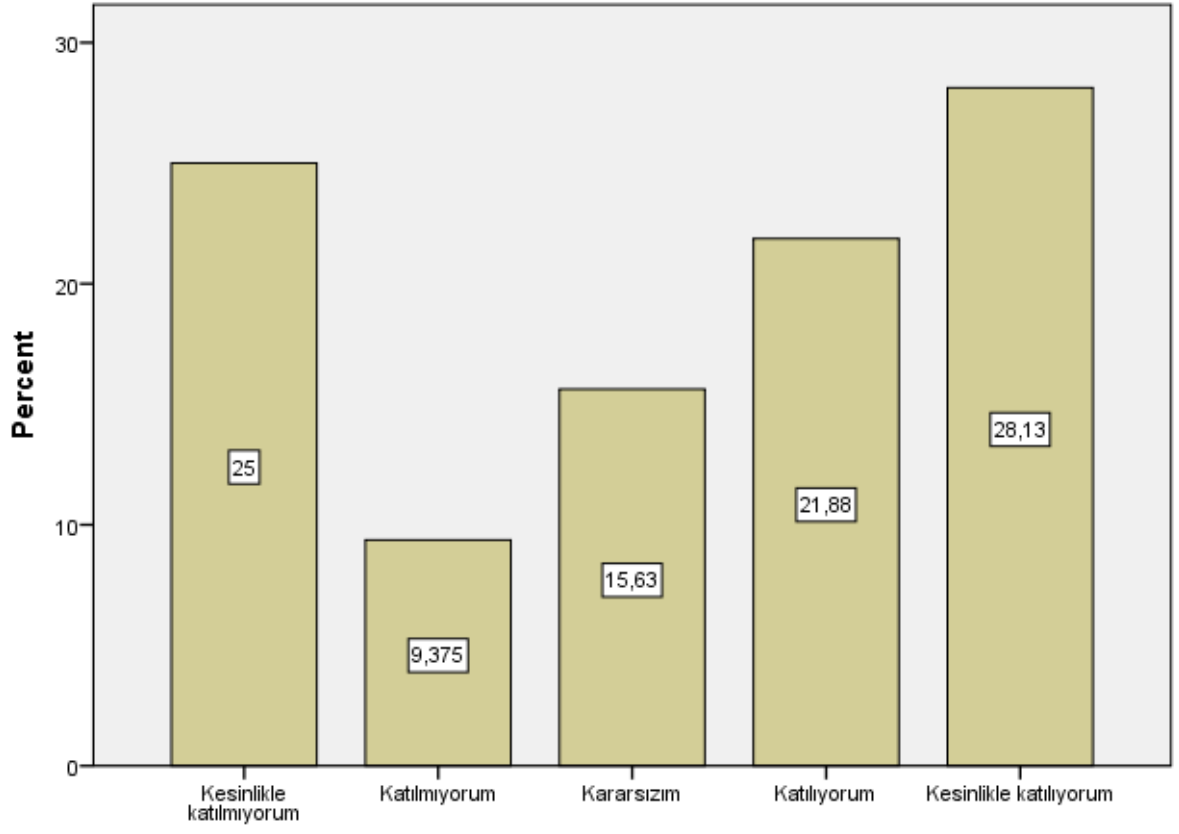
S6

S7



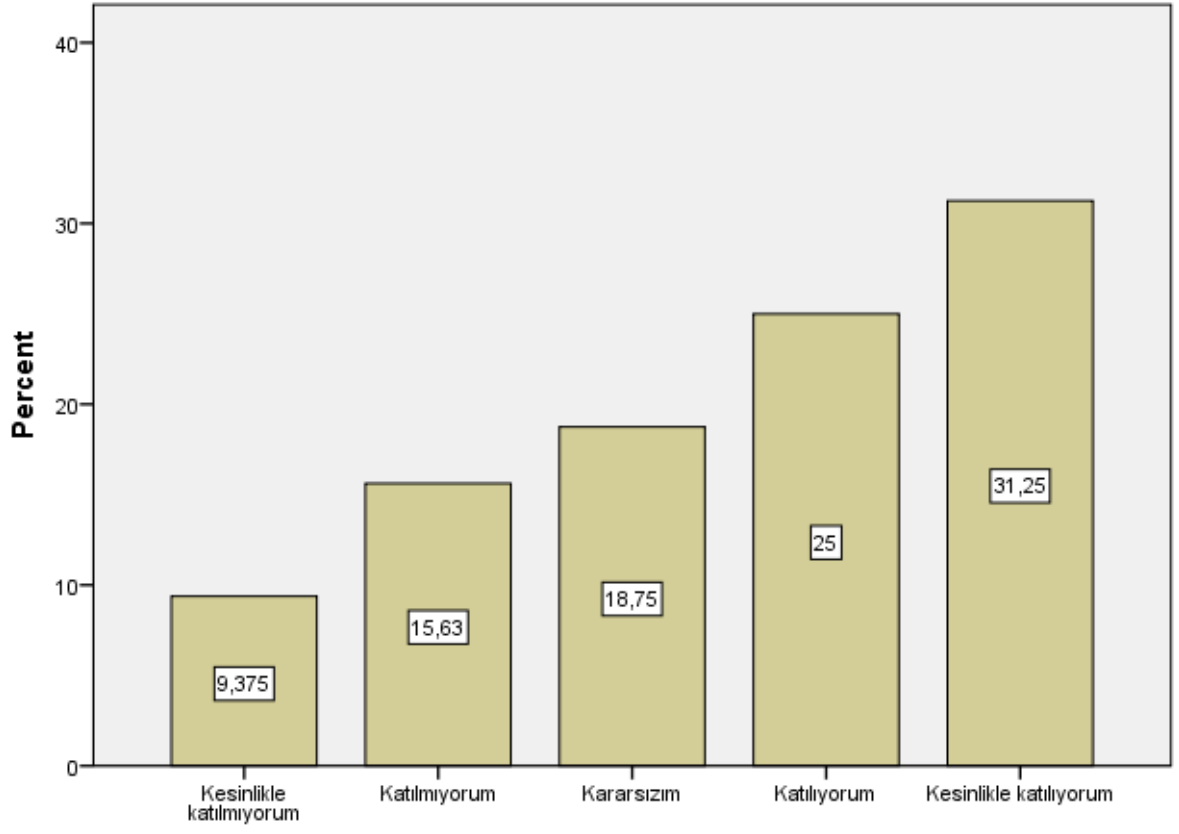
S7

S8



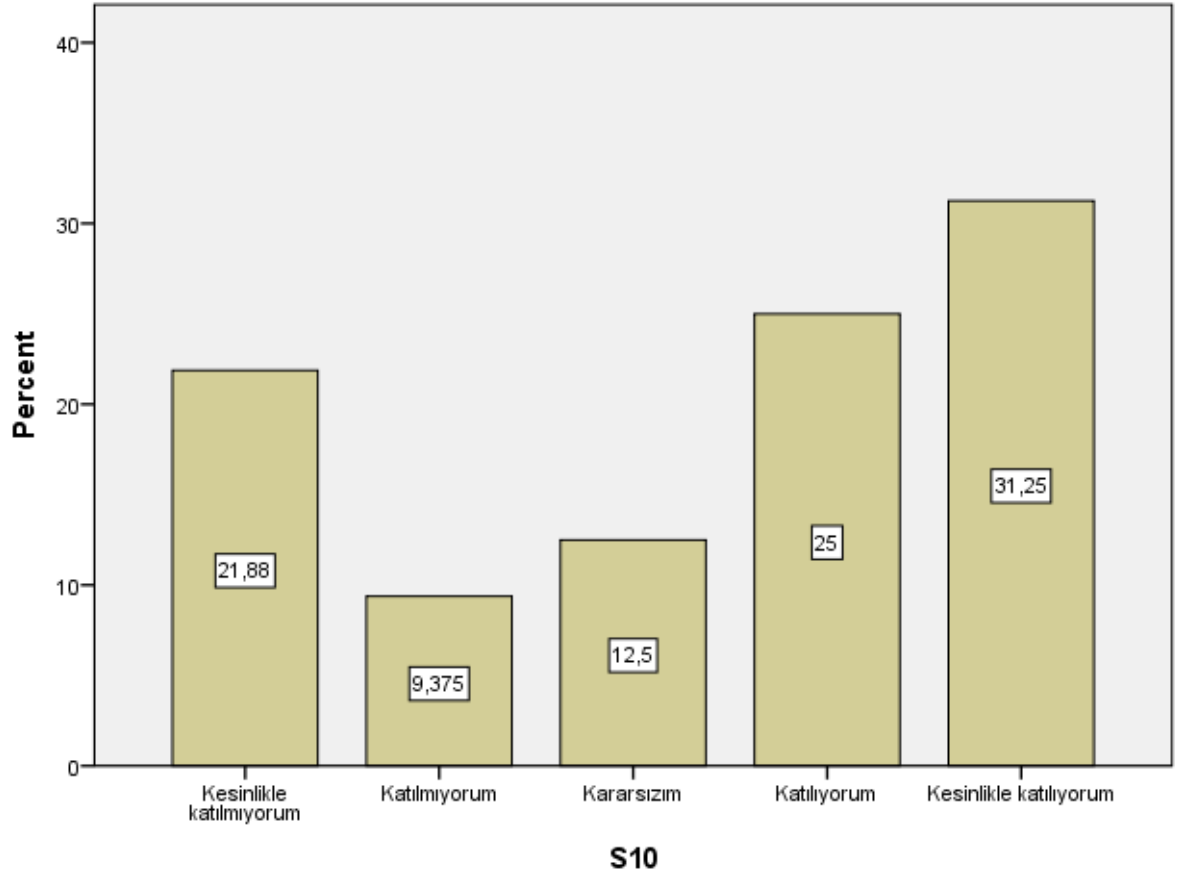
S8

S9

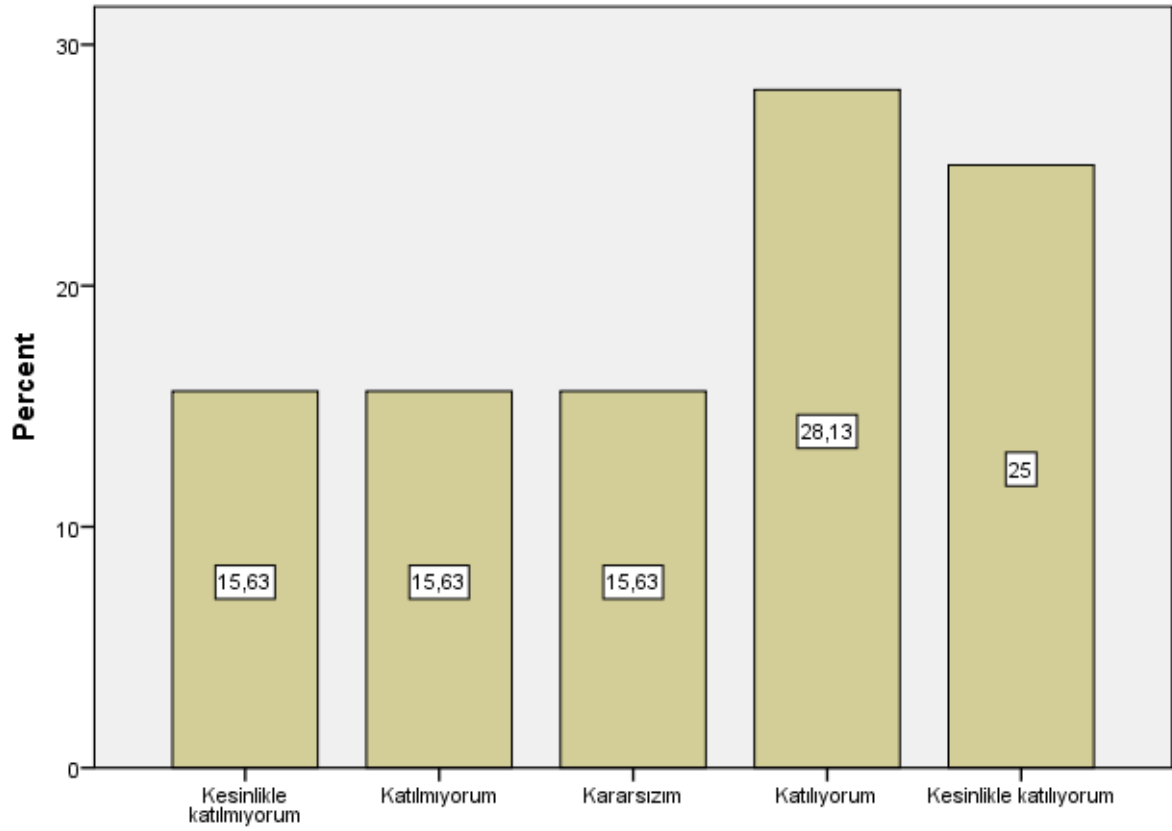


S9

S10

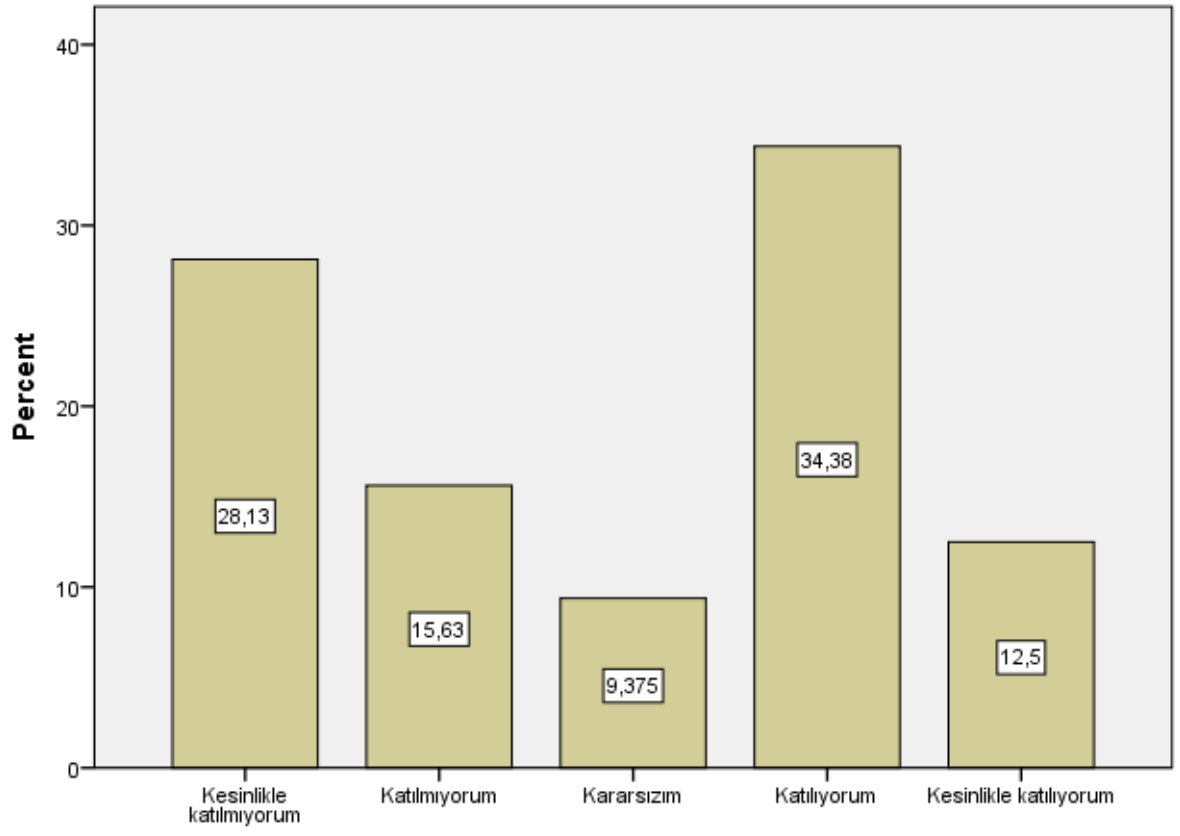


S11



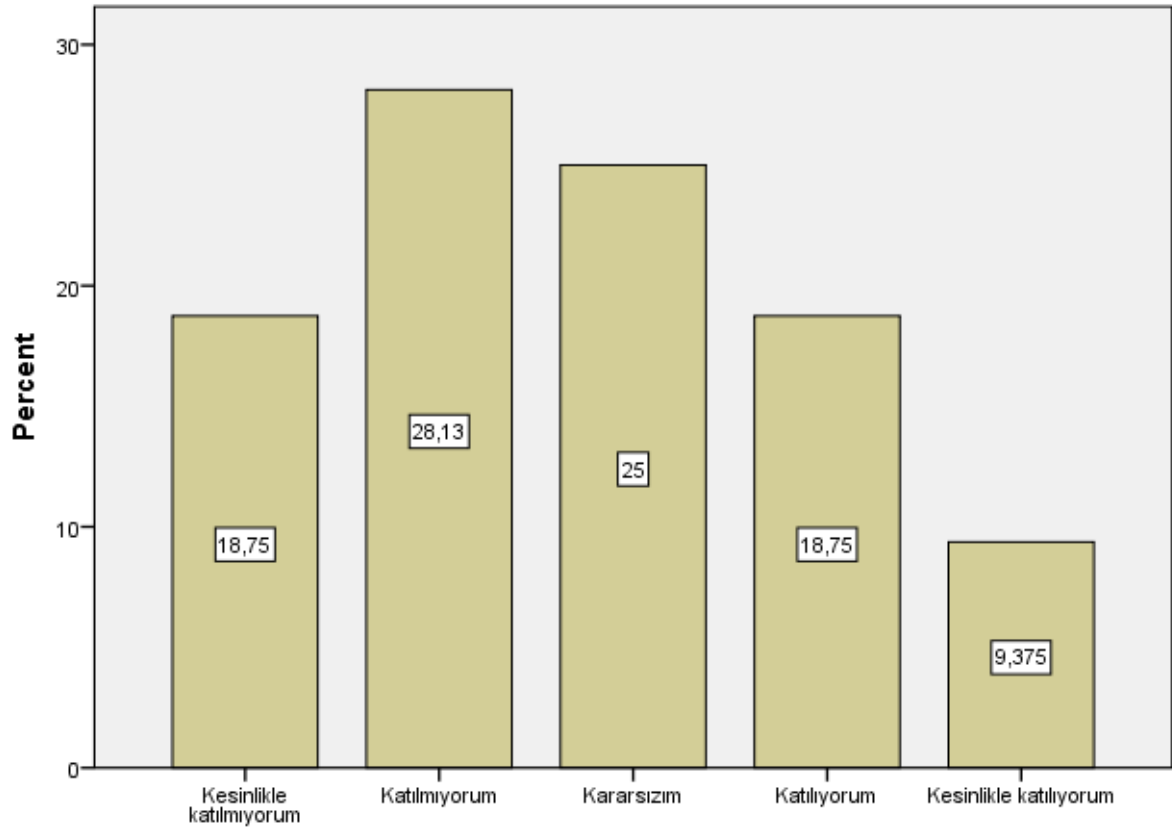
S11

S12



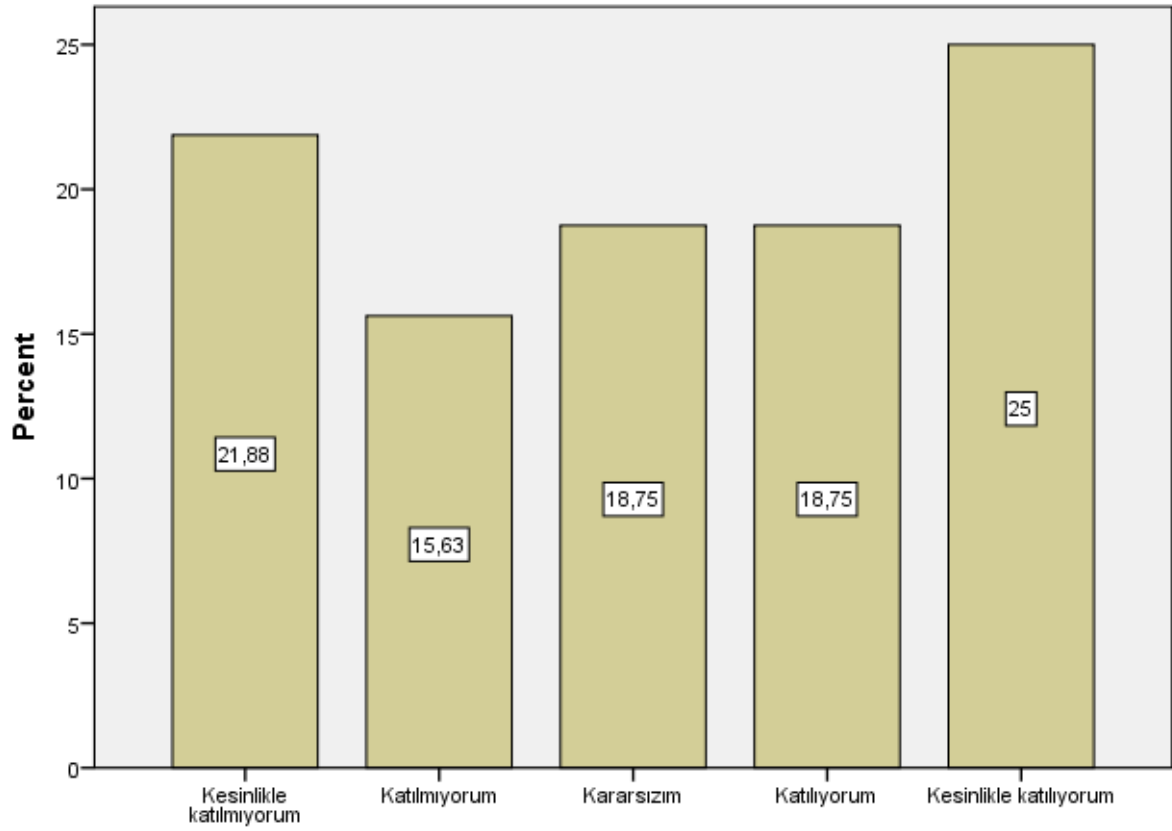
S12

S13



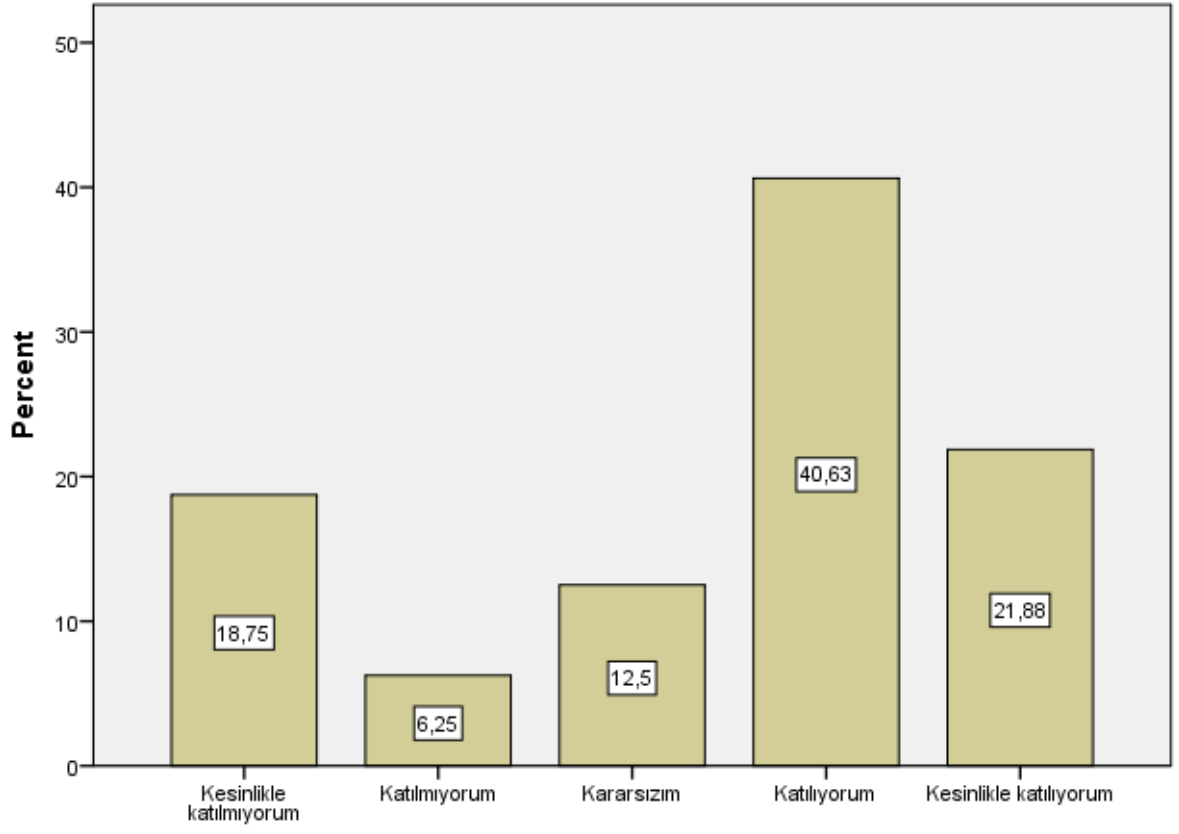
S13

S14



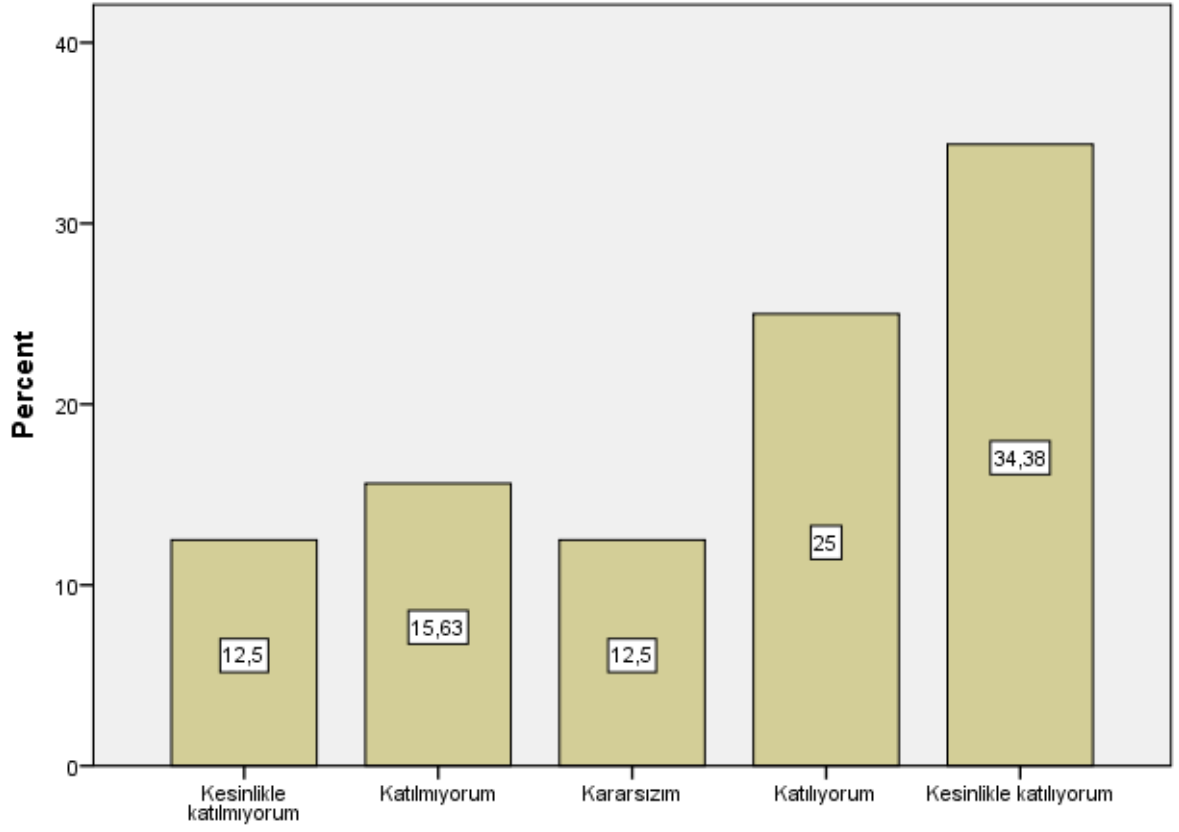
S14

S15



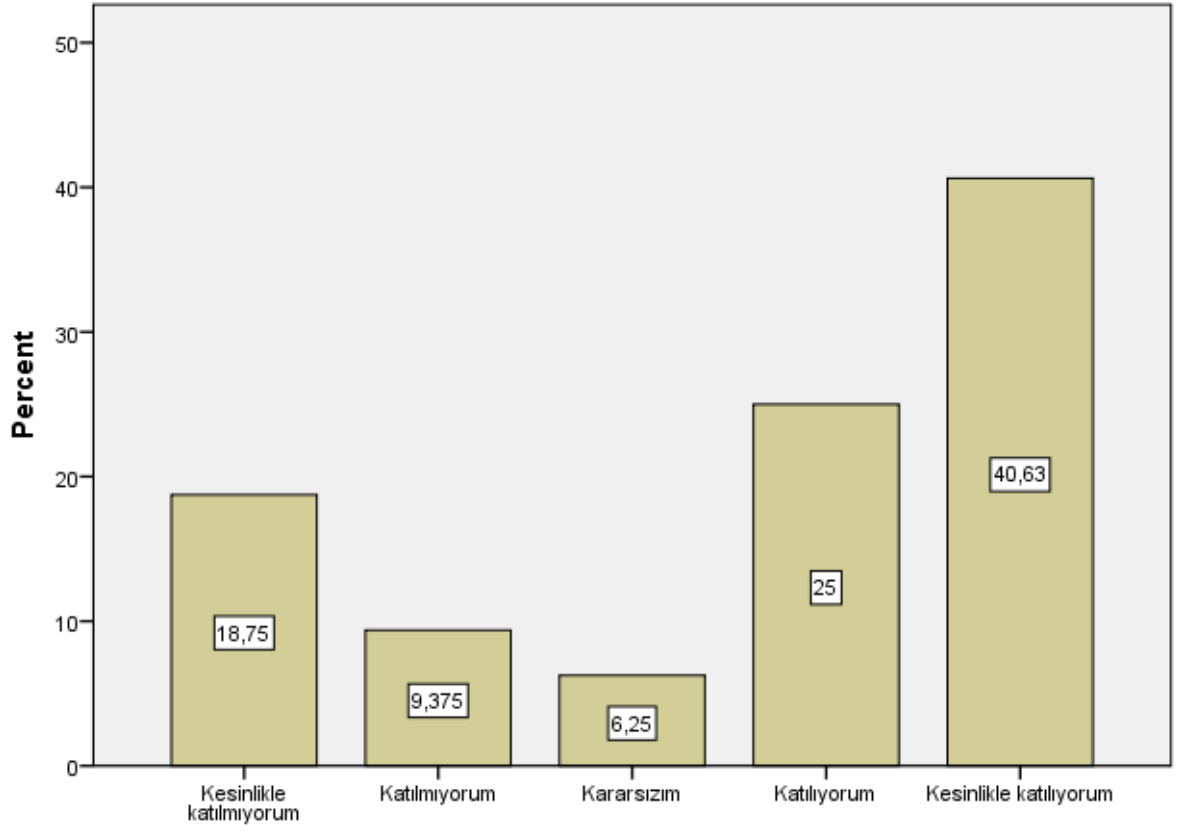
S15

S16



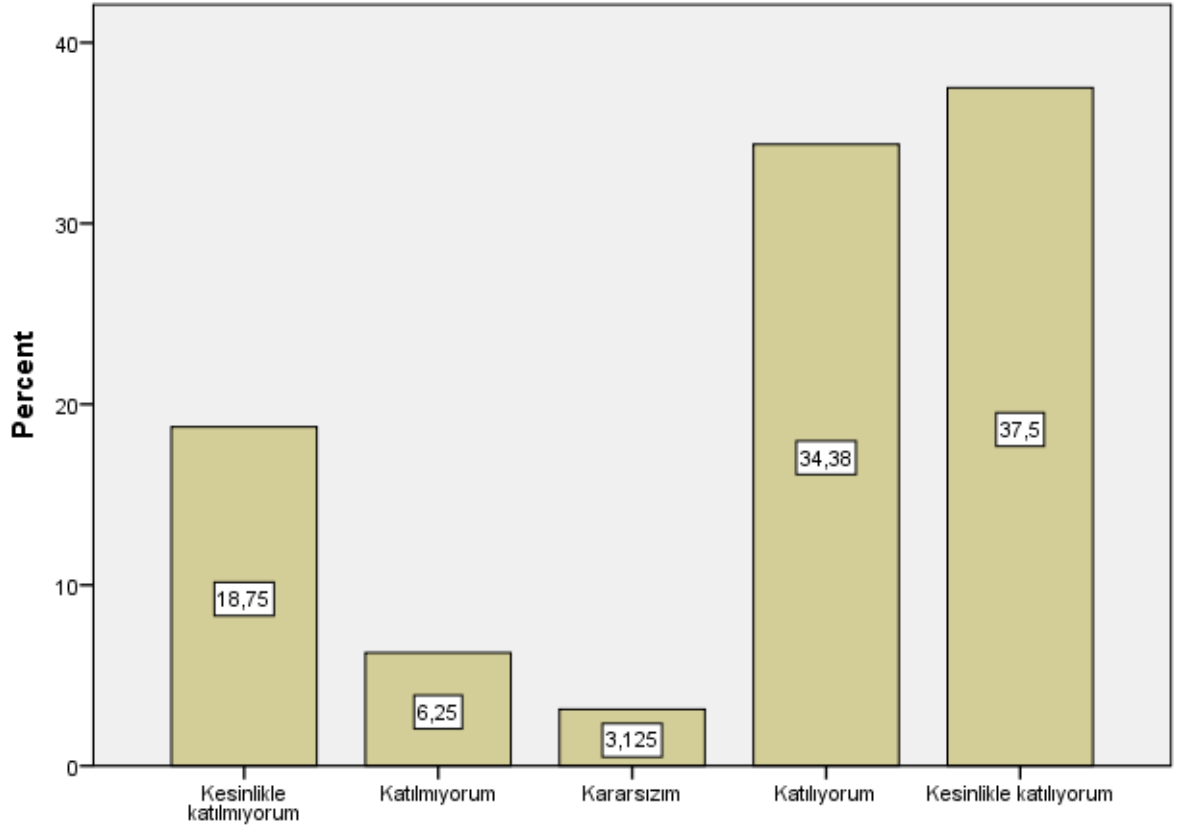
S16

S17



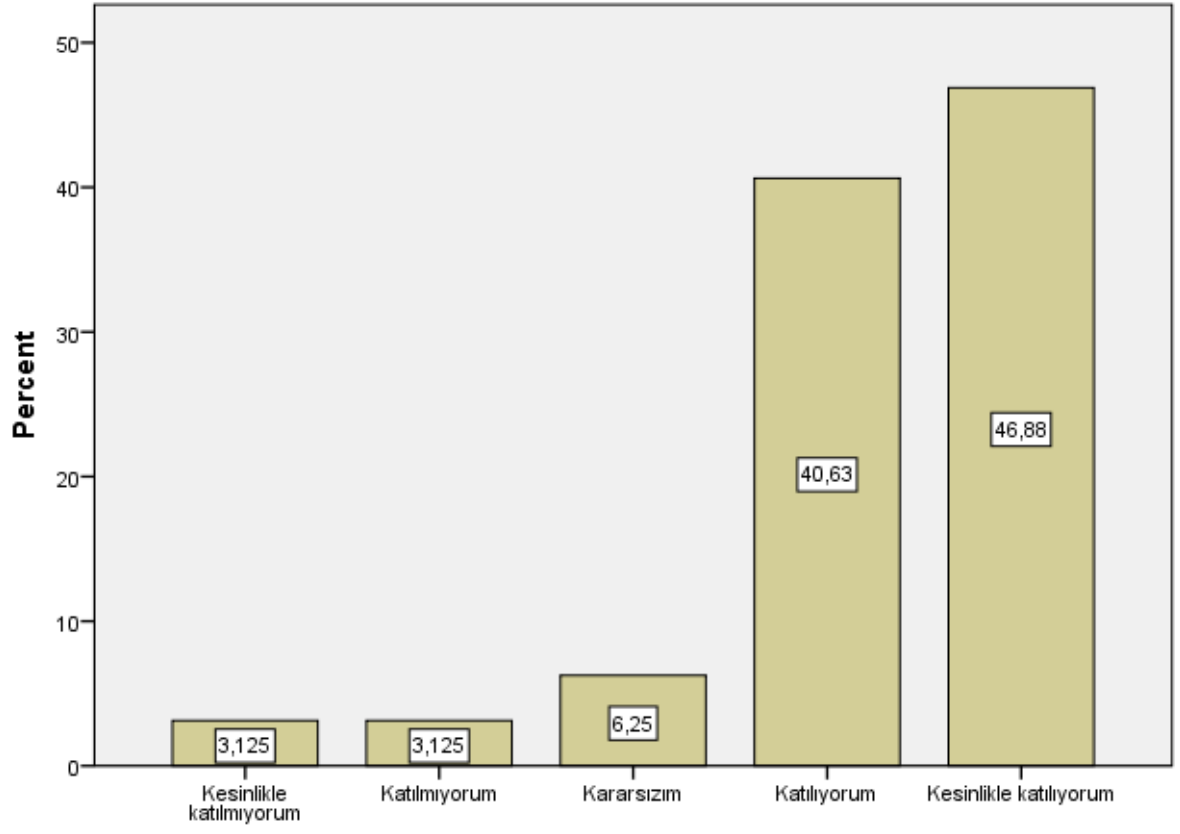
S17

S18



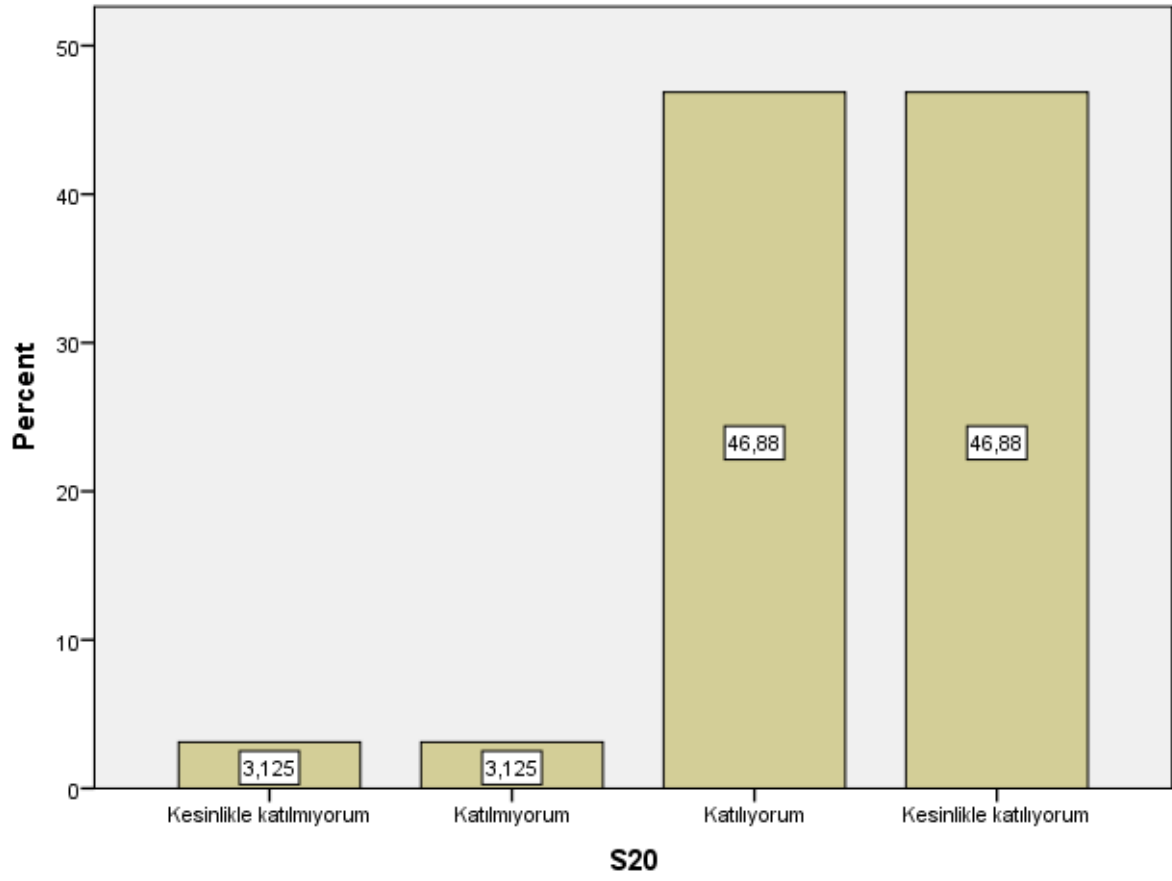
S18

S19

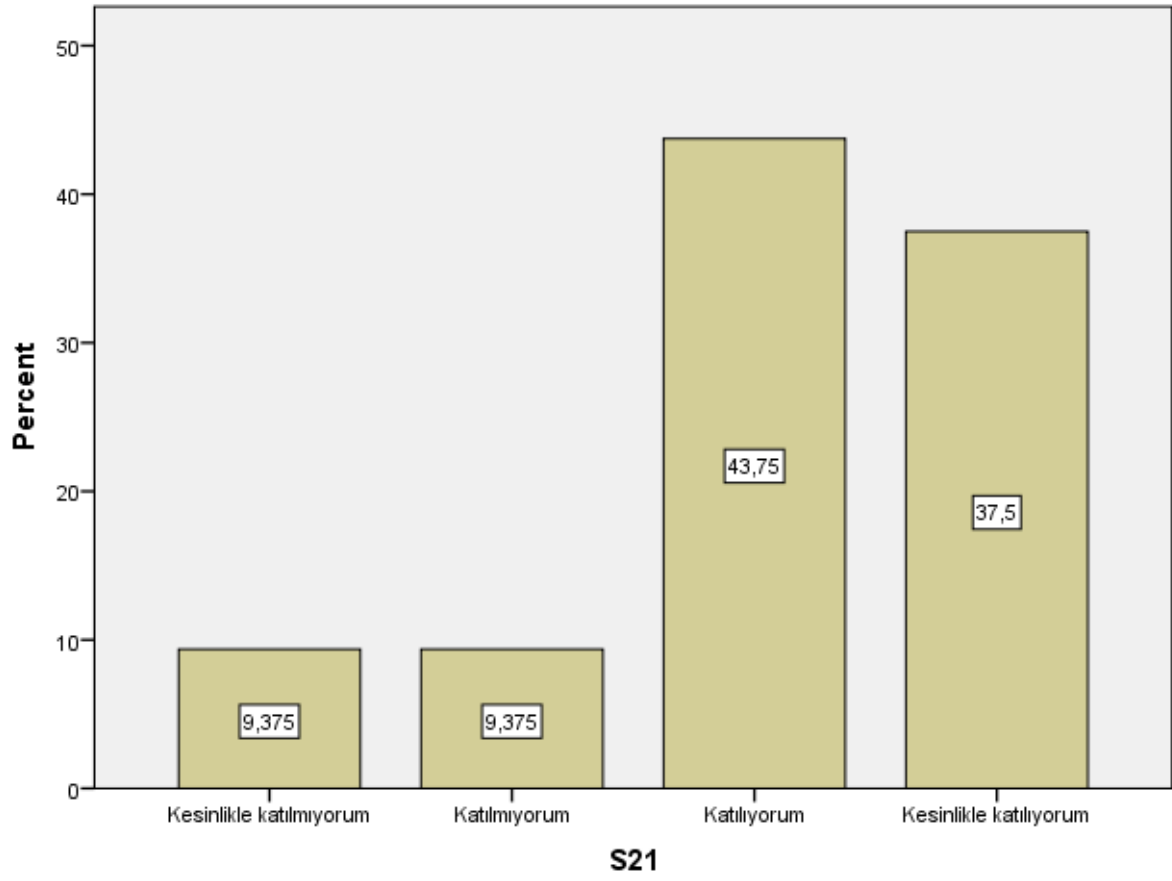


S19

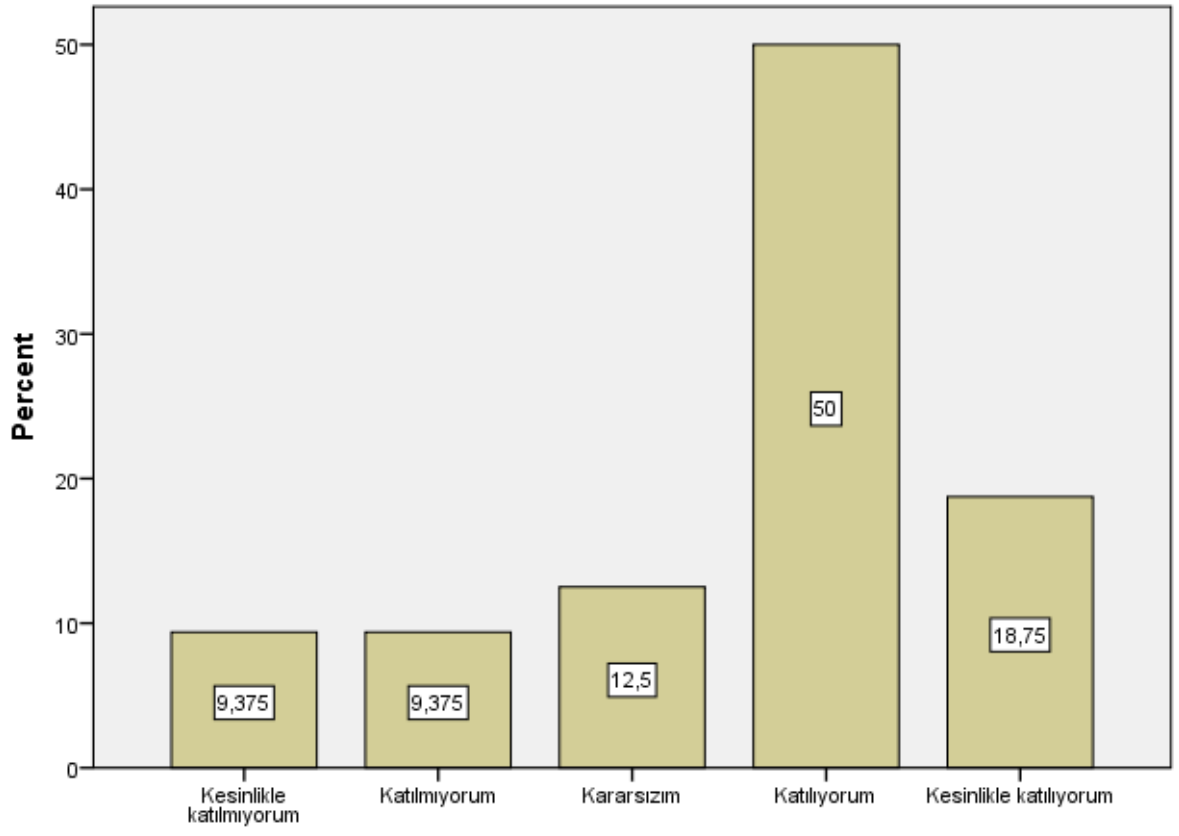
S20



S21

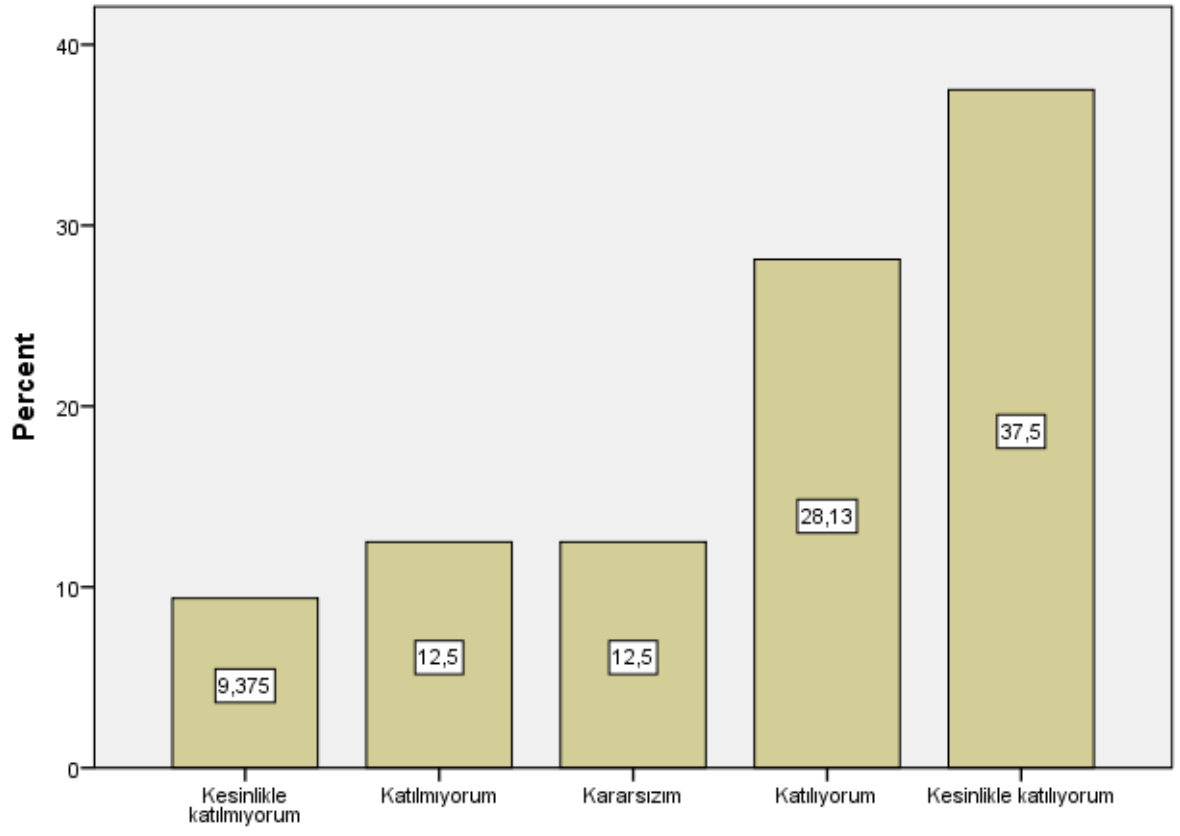


S22



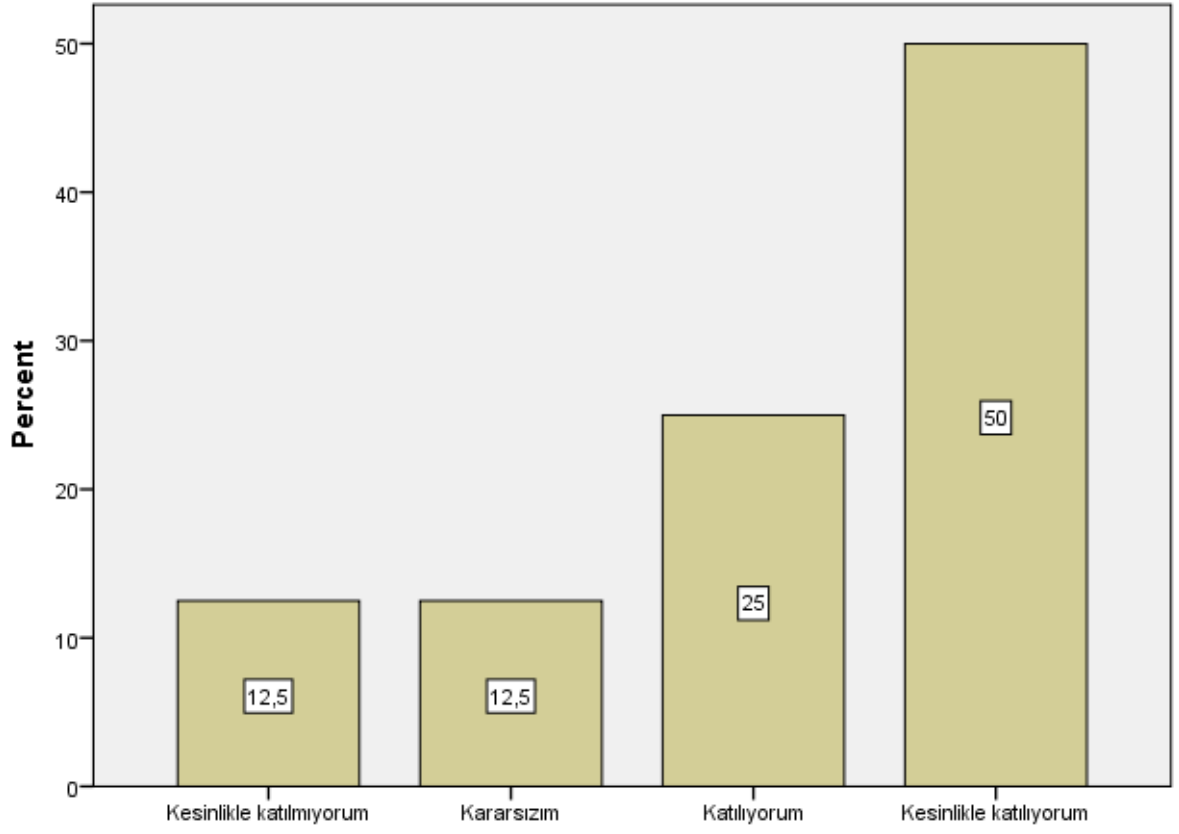
S22

S23



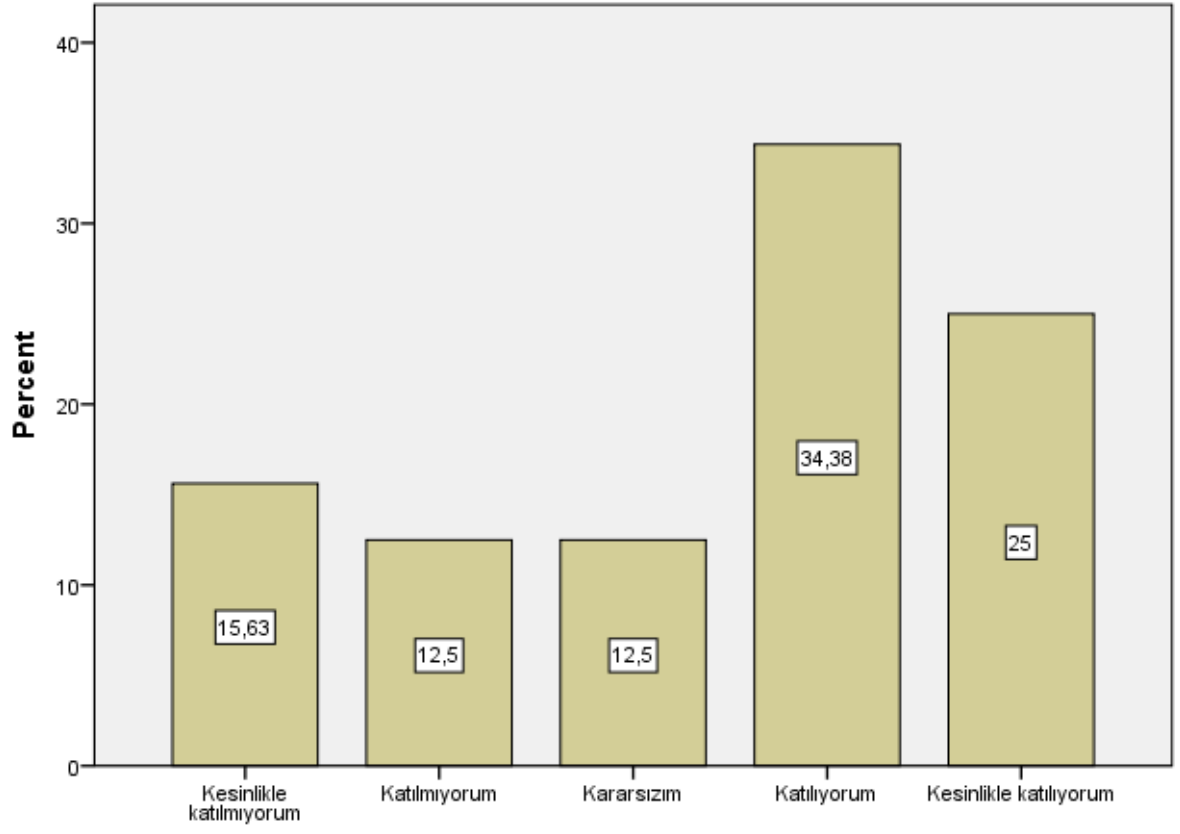
S23

S24



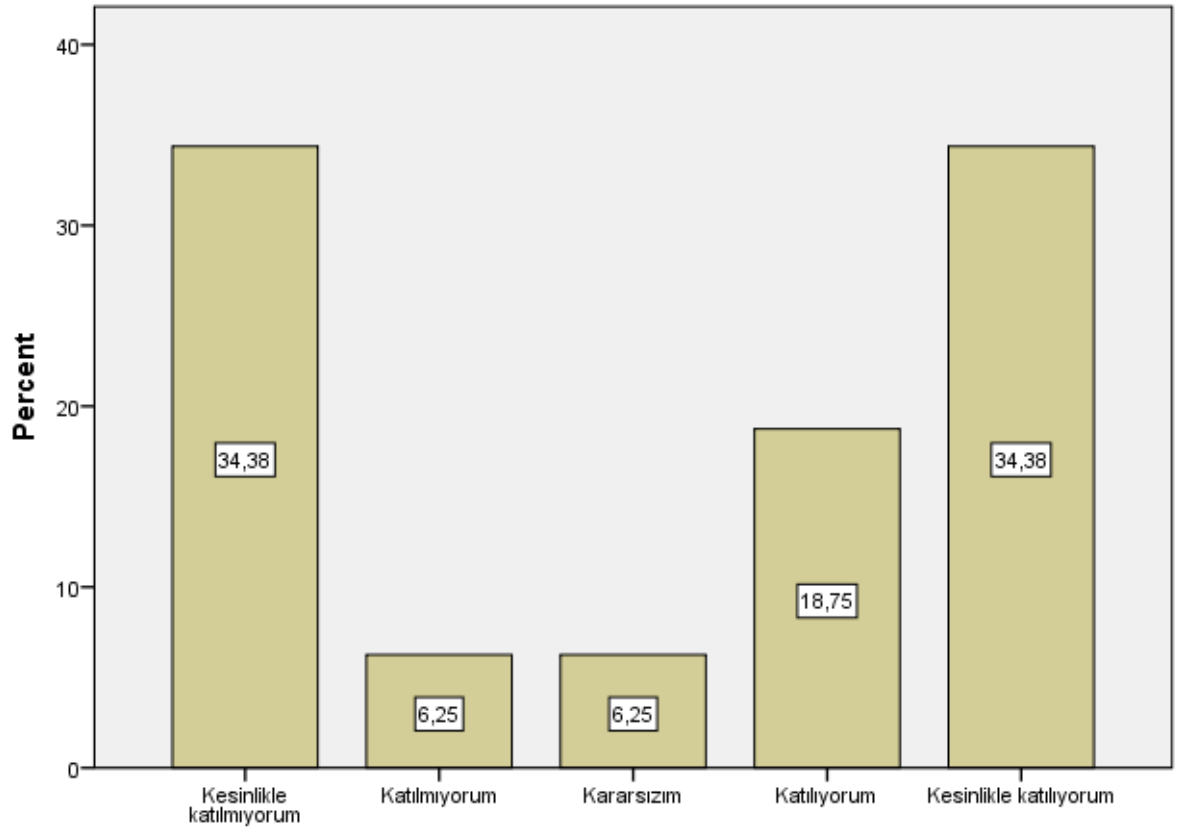
S24

S25



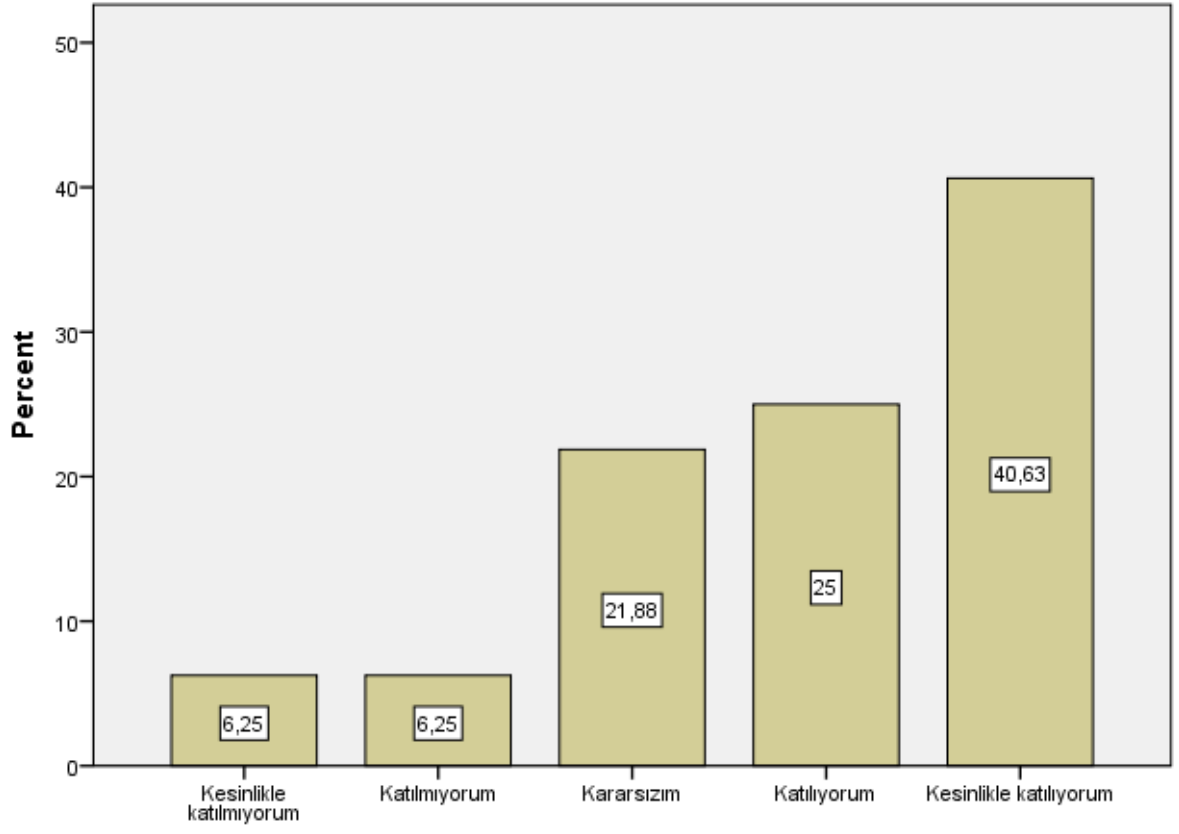
S25

S26



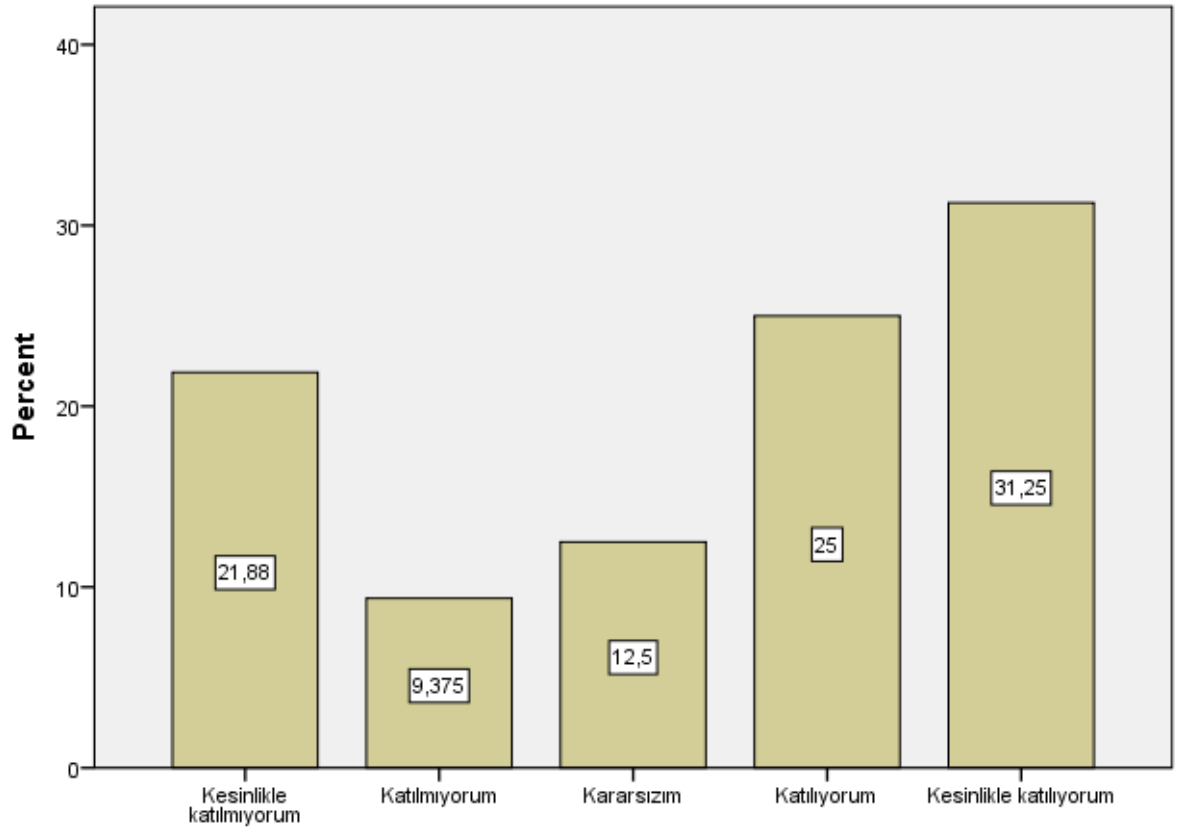
S26

S27



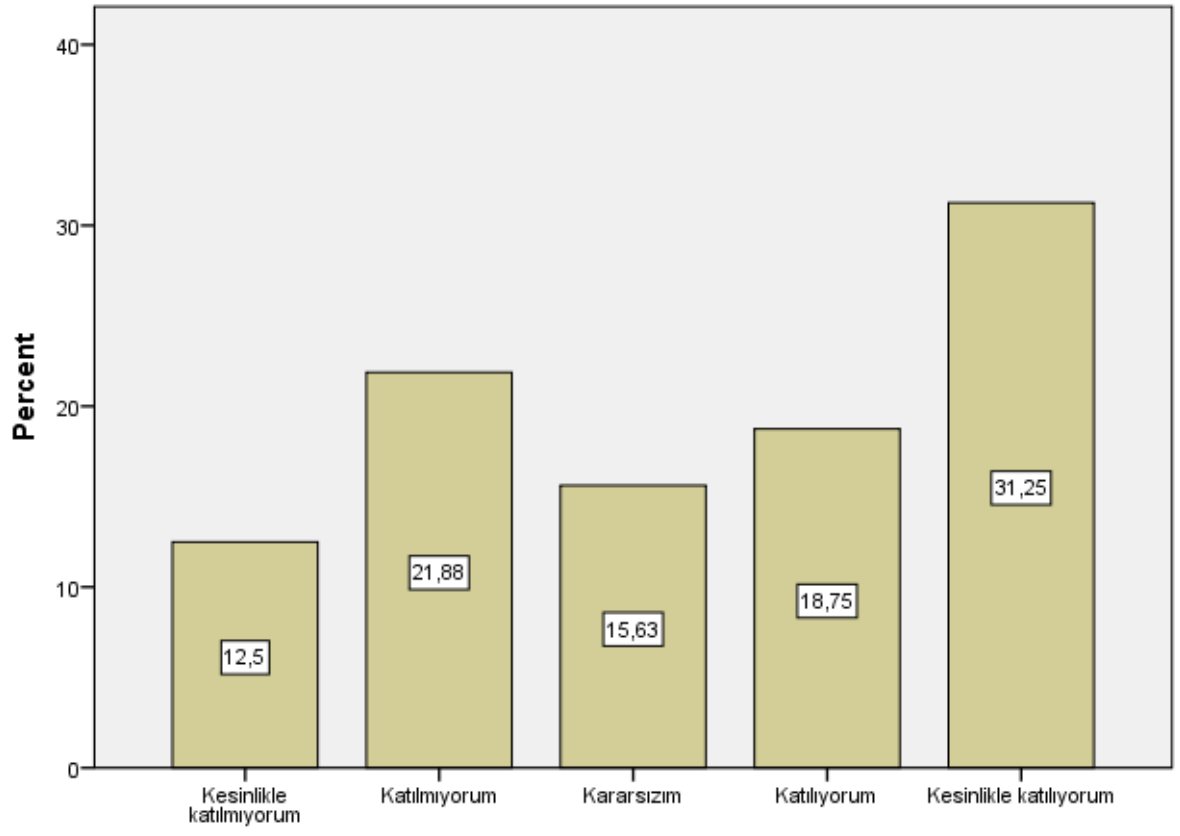
S27

S28



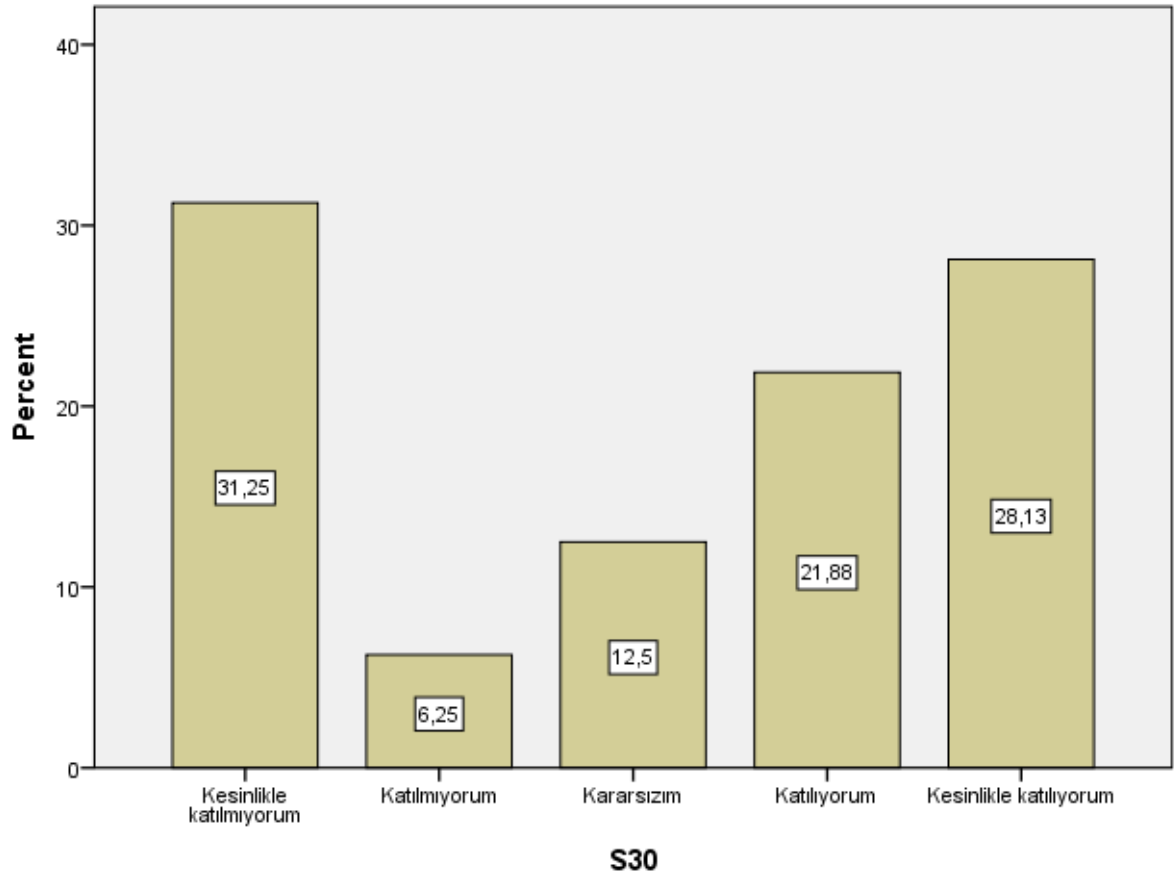
S28

S29

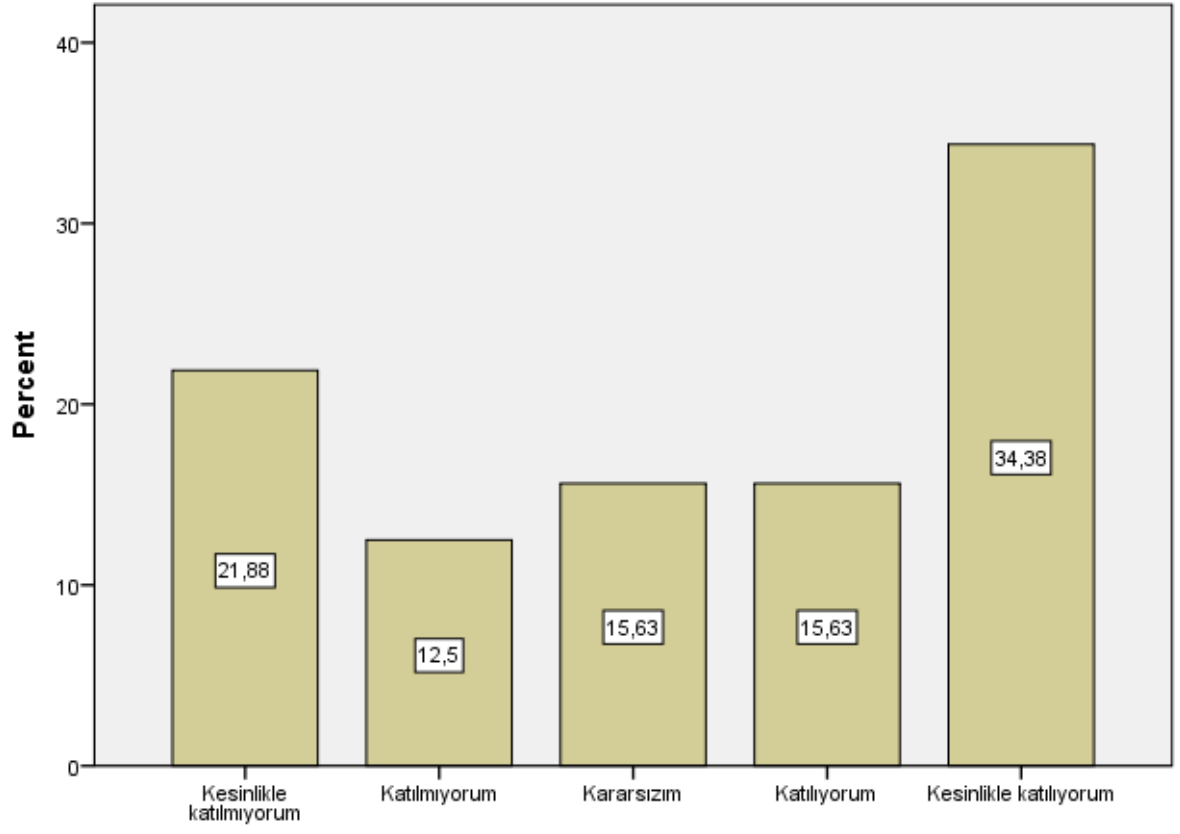


S29

S30

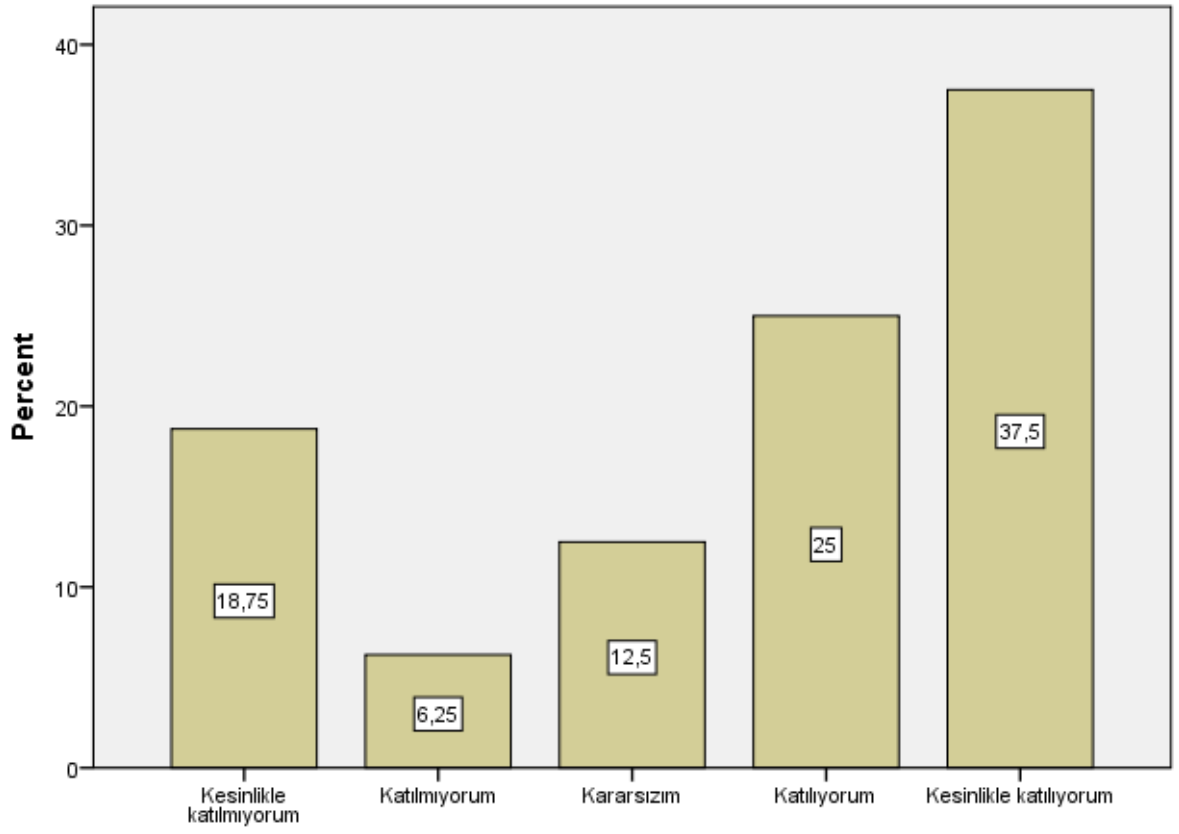


S31



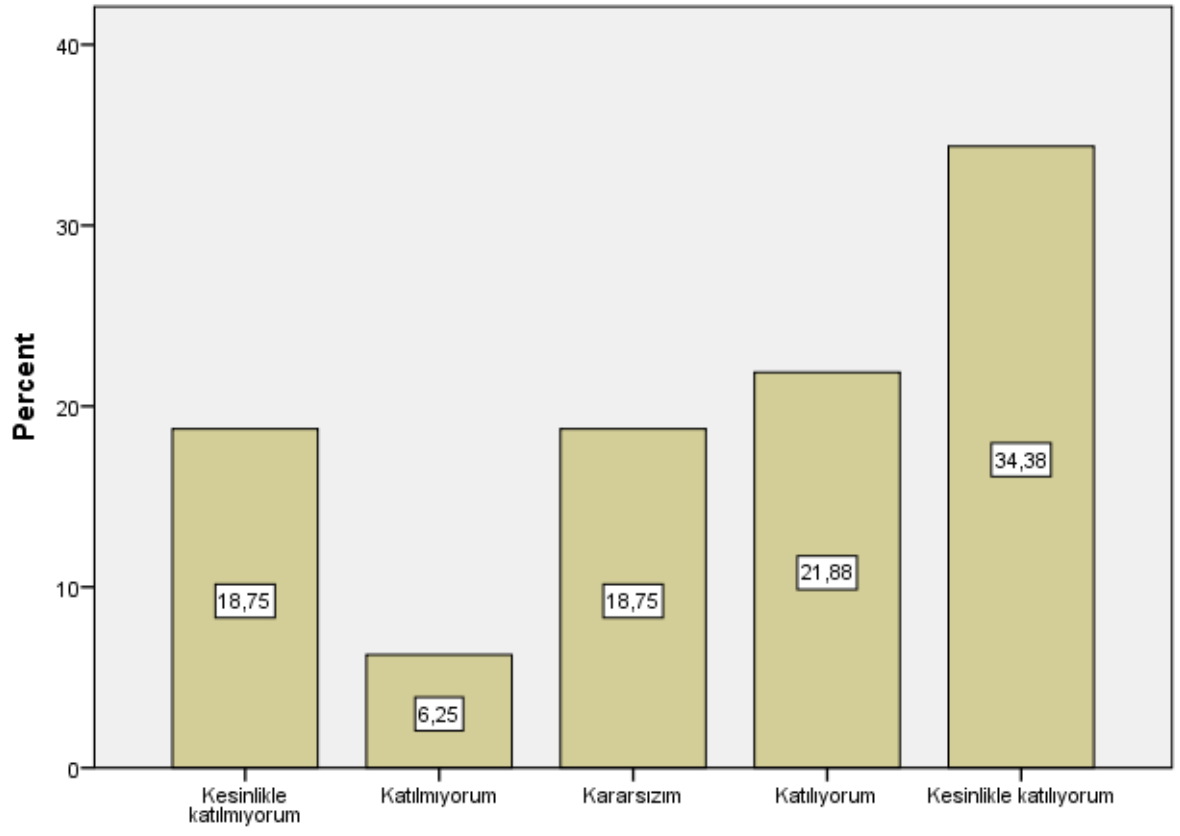
S31

S32

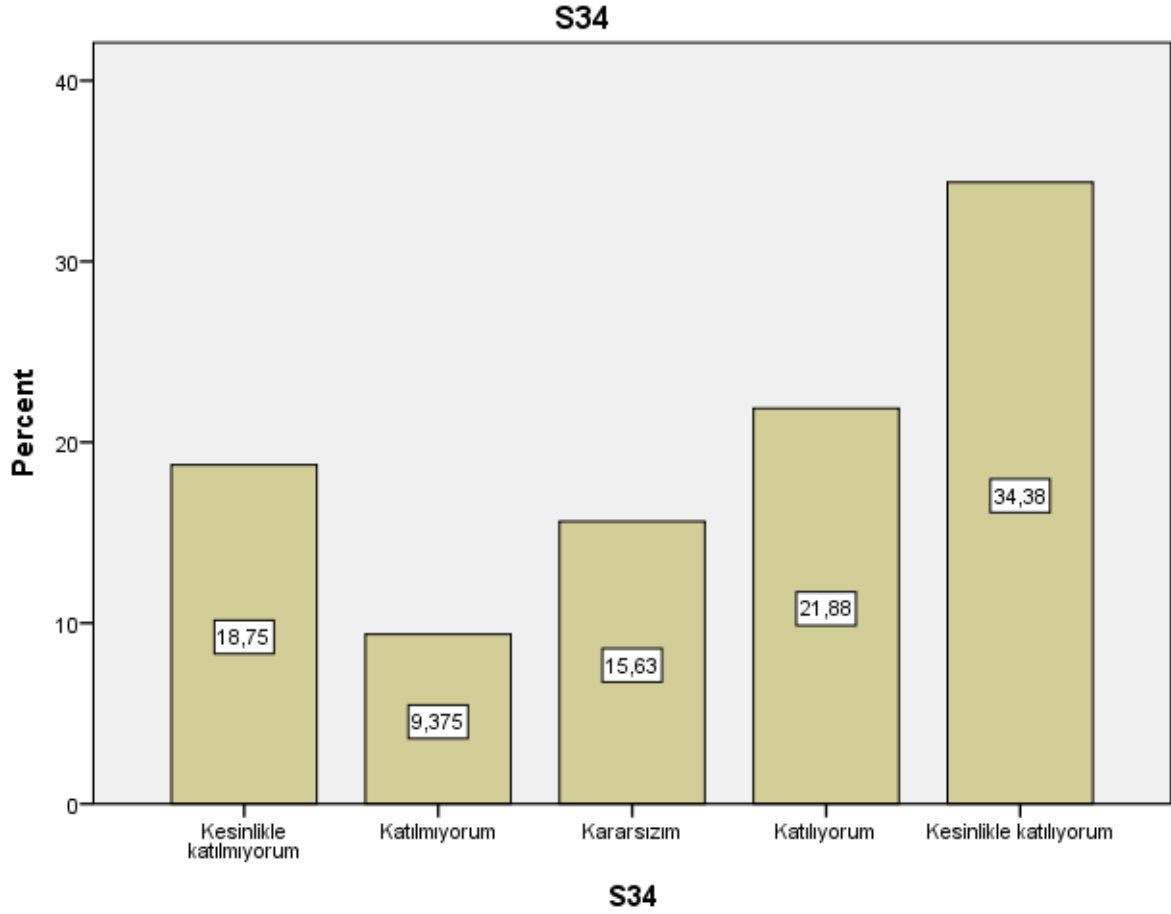


S32

S33



S33



```
DESCRIPTIVES VARIABLES=S1 S2 S3 S4 S5 S6 S7 S8 S9 S10 S11 S12 S13 S14 S15 S16
S17 S18 S19 S20 S21 S22 S23 S24 S25 S26 S27 S28 S29 S30 S31 S32 S33 S34
/STATISTICS=MEAN STDDEV MIN MAX.
```

Descriptives

Notes

Output Created	26-JAN-2021 22:25:13
Comments	
Data	SAN223_Antik Medeniyetler ve Sanatı (Responses).sav
Input	DataSet1
Filter	<none>
Weight	<none>

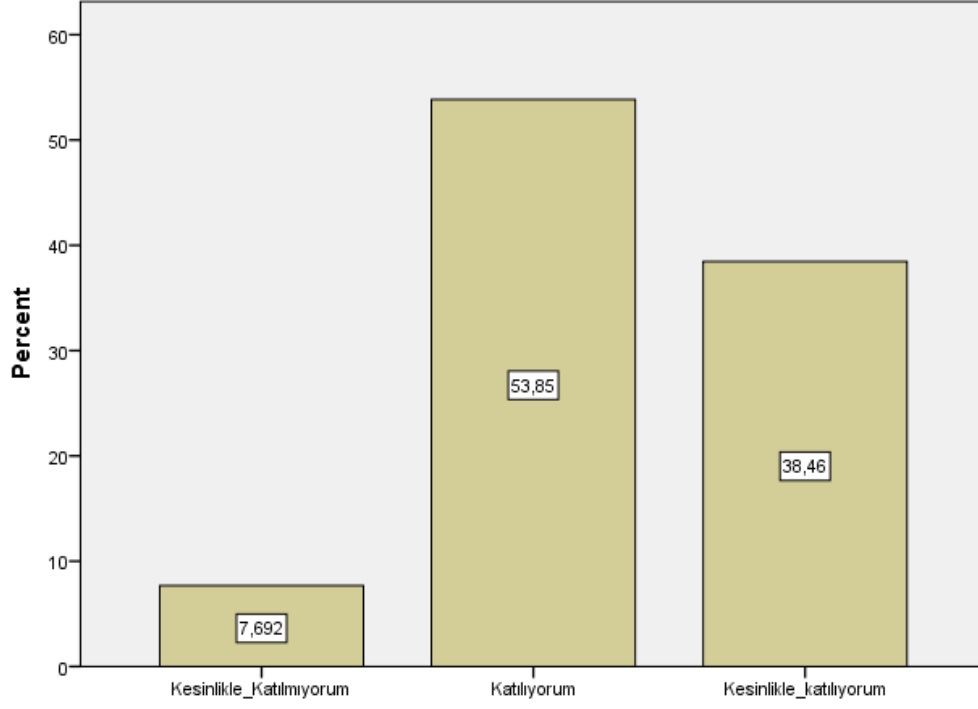
	Split File	<none>
	N of Rows in Working Data File	32
Missing Value Handling	Definition of Missing	User defined missing values are treated as missing.
	Cases Used	All non-missing data are used.
Syntax		DESCRIPTIVES VARIABLES=S1 S2 S3 S4 S5 S6 S7 S8 S9 S10 S11 S12 S13 S14 S15 S16 S17 S18 S19 S20 S21 S22 S23 S24 S25 S26 S27 S28 S29 S30 S31 S32 S33 S34 /STATISTICS=MEAN STDDEV MIN MAX.
Resources	Processor Time	00:00:00,00
	Elapsed Time	00:00:00,01

Descriptive Statistics

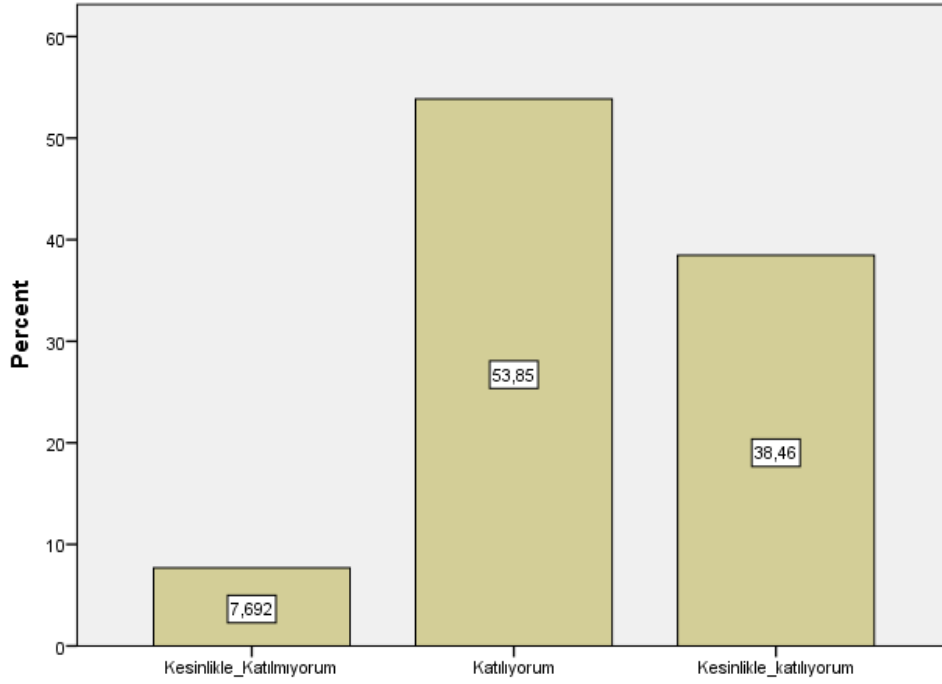
	N	Minimum	Maximum	Mean	Std. Deviation
S1	32	1	5	3,50	1,503
S2	32	1	5	3,44	1,523
S3	32	1	5	3,44	1,458
S4	32	1	5	3,13	1,641
S5	32	1	5	3,56	1,523
S6	32	1	5	2,94	1,645
S7	32	1	5	3,25	1,481
S8	32	1	5	3,19	1,575
S9	32	1	5	3,53	1,344
S10	32	1	5	3,34	1,558
S11	32	1	5	3,31	1,424
S12	32	1	5	2,88	1,476
S13	32	1	5	2,72	1,250
S14	32	1	5	3,09	1,510
S15	32	1	5	3,41	1,411
S16	32	1	5	3,53	1,436
S17	32	1	5	3,59	1,563

S18	32	1	5	3,66	1,516
S19	32	1	5	4,25	,950
S20	32	1	5	4,31	,896
S21	32	1	5	3,91	1,279
S22	32	1	5	3,59	1,188
S23	32	1	5	3,72	1,350
S24	32	1	5	4,00	1,344
S25	32	1	5	3,41	1,411
S26	32	1	5	3,13	1,755
S27	32	1	5	3,87	1,212
S28	32	1	5	3,34	1,558
S29	32	1	5	3,34	1,450
S30	32	1	5	3,09	1,653
S31	32	1	5	3,28	1,591
S32	32	1	5	3,56	1,523
S33	32	1	5	3,47	1,502
S34	32	1	5	3,44	1,523
Valid N (listwise)	32				

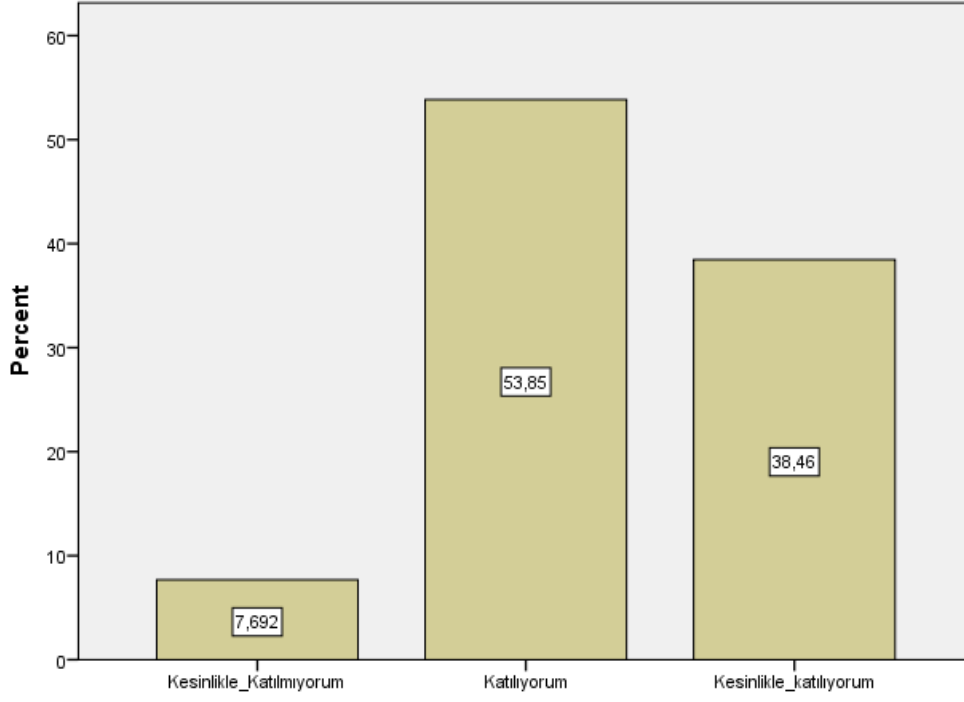
Soru 1: Bu ders, aşağıdaki program çıktılarının kazandırılmasında ne kadar katkı sağlamaktadır? [Sanat Tarihi alanı ile ilgili konularda sözlü ve yazılı etkin iletişim kurma ve bu konulara ilişkin çözüm önerilerini aktarabilme becerisi]



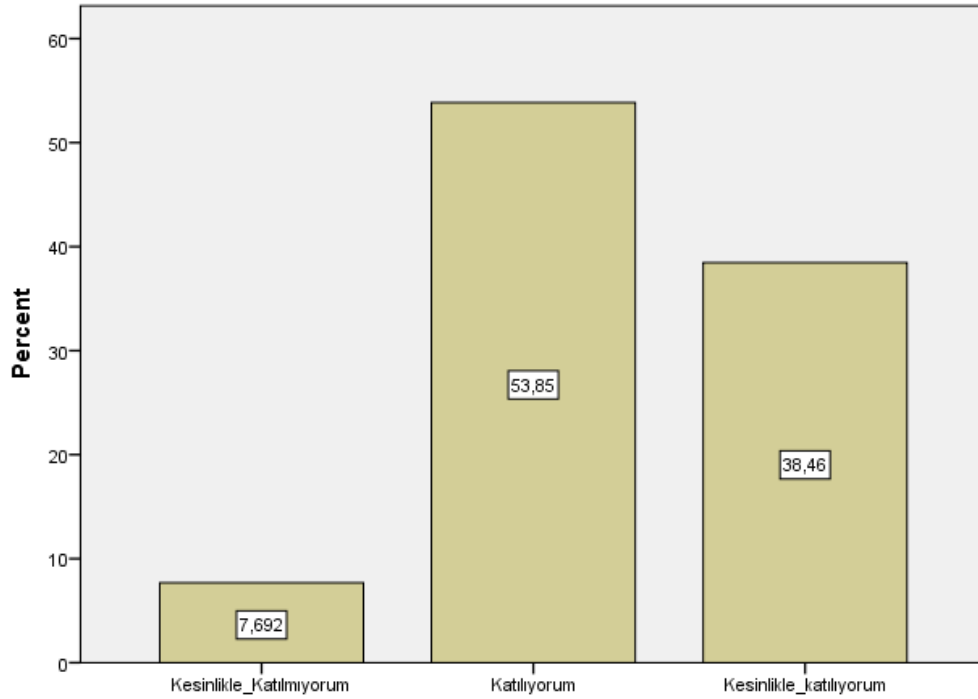
Soru 2: Bu ders, aşağıdaki program çıktılarının kazandırılmasında ne kadar katkı sağlamaktadır? [Sanat Tarihi alanında yeterli bilgiye sahip olma ve uygulama alanlarındaki problemleri saptama, tanımlama, analiz etme ve çözüm yöntemleri geliştirebilme becerisi]



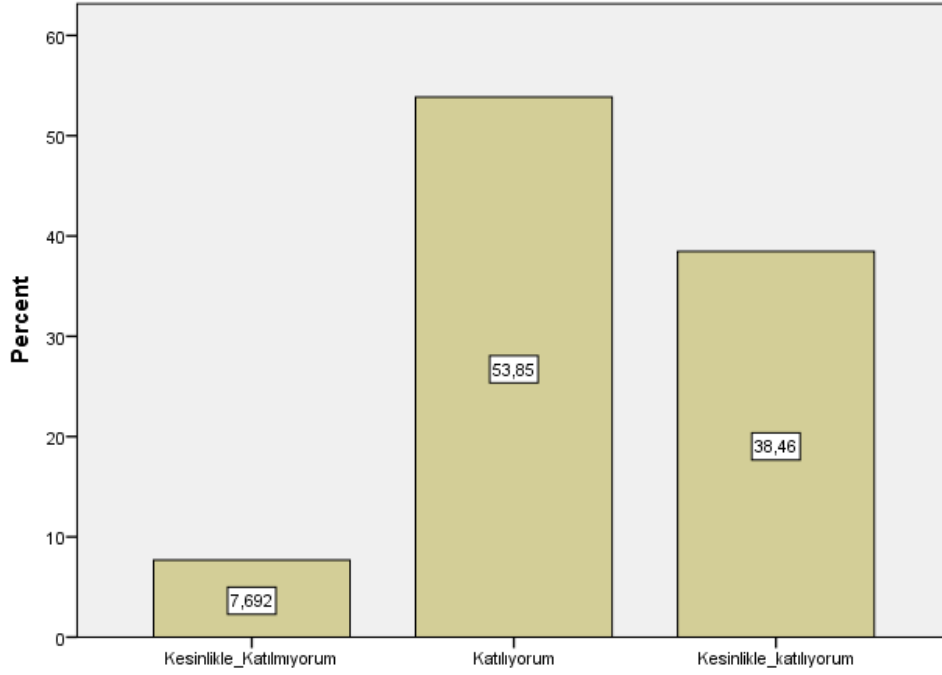
Soru 3: Bu ders, aşağıdaki program çıktılarının kazandırılmasında ne kadar katkı sağlamaktadır? [Bireysel ve grup olarak alanı ile ilgili çalışmalarını disiplinli ve gerektiğinde sorumluluk alarak etkin yürütebilme]



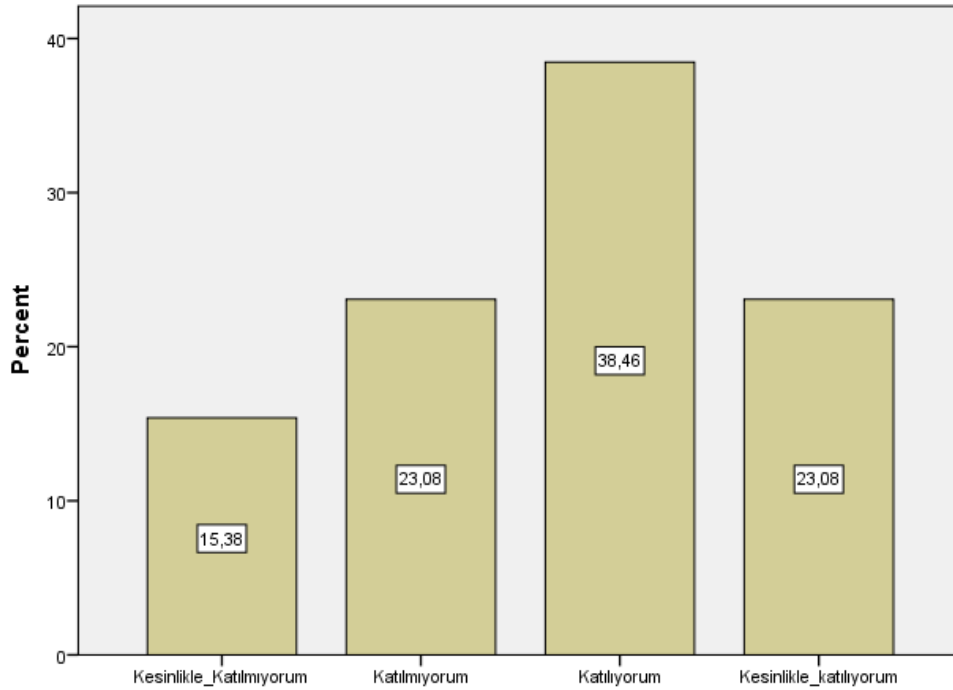
Soru 4: Bu ders, aşağıdaki program çıktılarının kazandırılmasında ne kadar katkı sağlamaktadır? [Sanat Tarihi ve uygulama alanlarındaki problemleri çözmek için bilişim teknolojilerini etkin olarak kullanabilme]



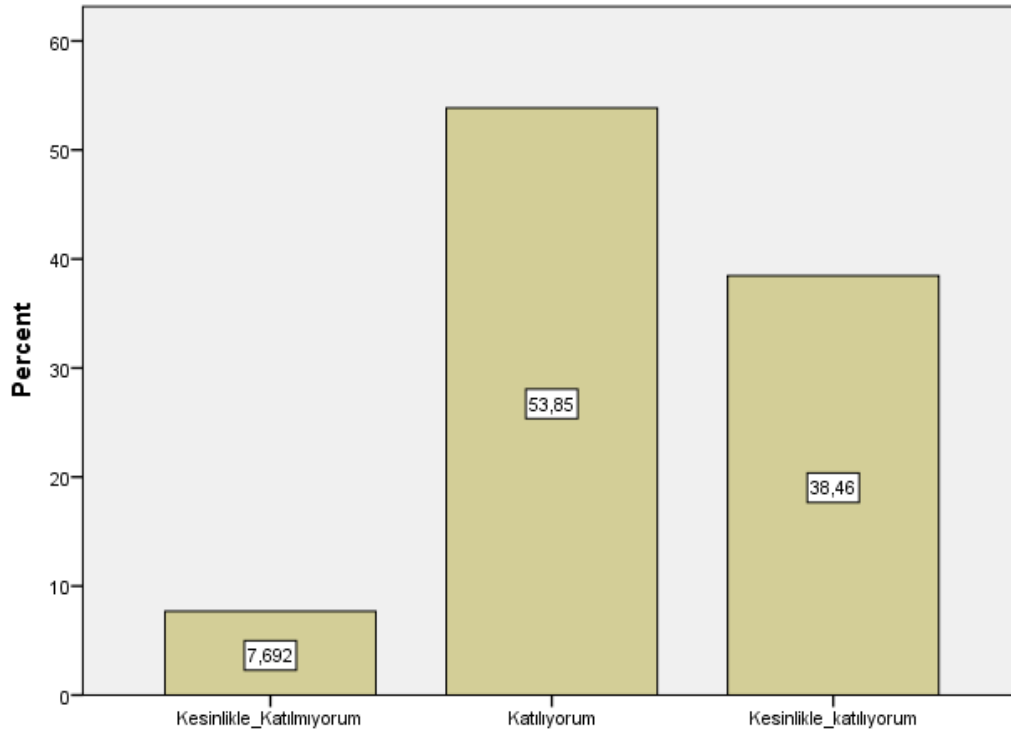
Soru 5: Bu ders, aşağıdaki program çıktılarının kazandırılmasında ne kadar katkı sağlamaktadır? [Sanat Tarihi ile ilgili arařtırmalarda ve faaliyetlerde bilimsel, kültürel, toplumsal ve mesleki etik deęerlere uygun hareket etme becerisi]



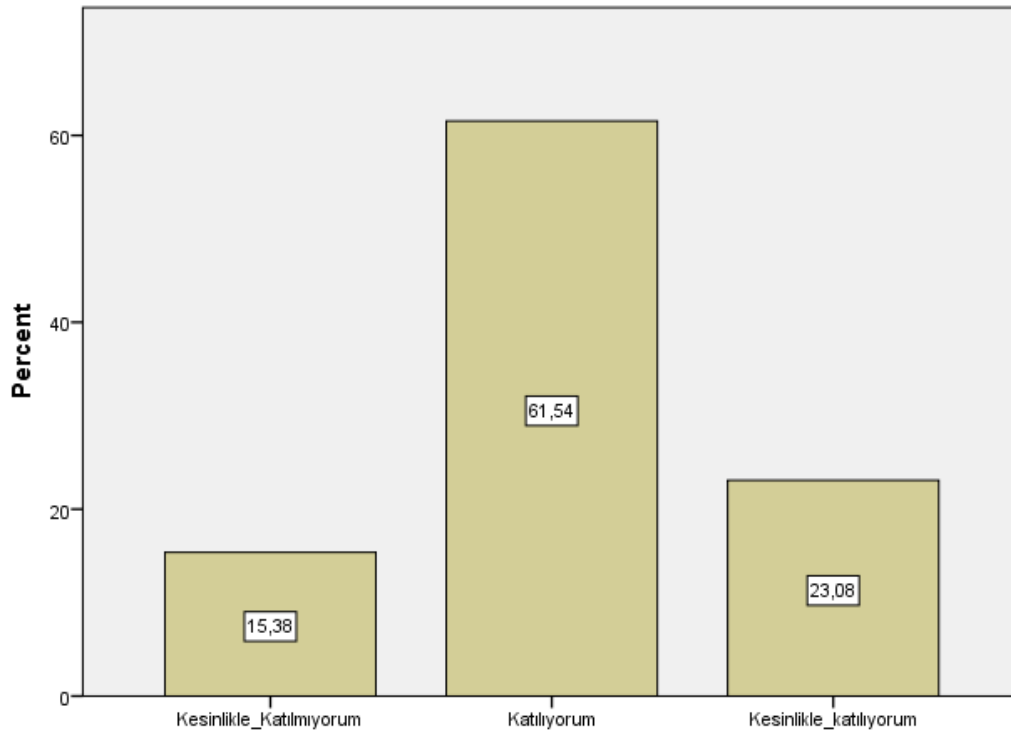
Soru 6: Bu ders, aşağıdaki program çıktılerinin kazandırılmasında ne kadar katkı sağlamaktadır? [Alanı ile ilgili bilgiye ulaşabilecek ve problemleri çözebilecek düzeyde yabancı dil öğrenebilme]



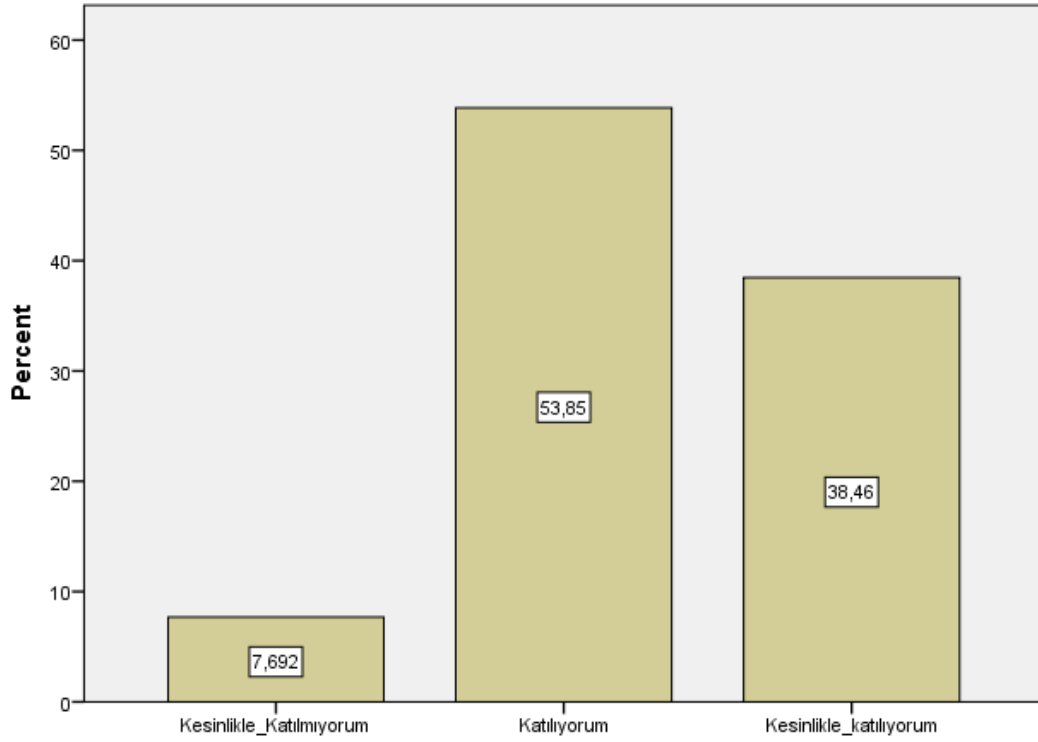
Soru 7: Bu ders, aşağıdaki program çıktılarının kazandırılmasında ne kadar katkı sağlamaktadır? [Sosyal ve toplumsal problemleri fark etme ve çözüm geliştirebilme]



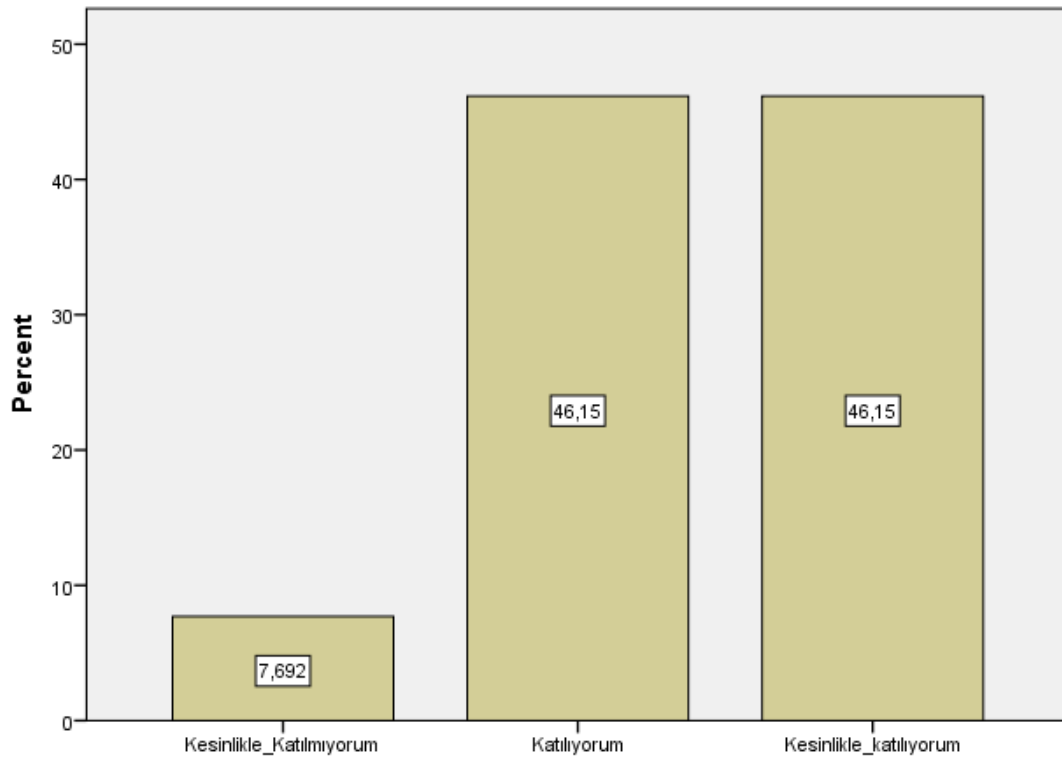
Soru 8: Bu ders, aşağıdaki program çıktılarının kazandırılmasında ne kadar katkı sağlamaktadır? [İlgi duyduğu alanda kendini geliştirebilme]



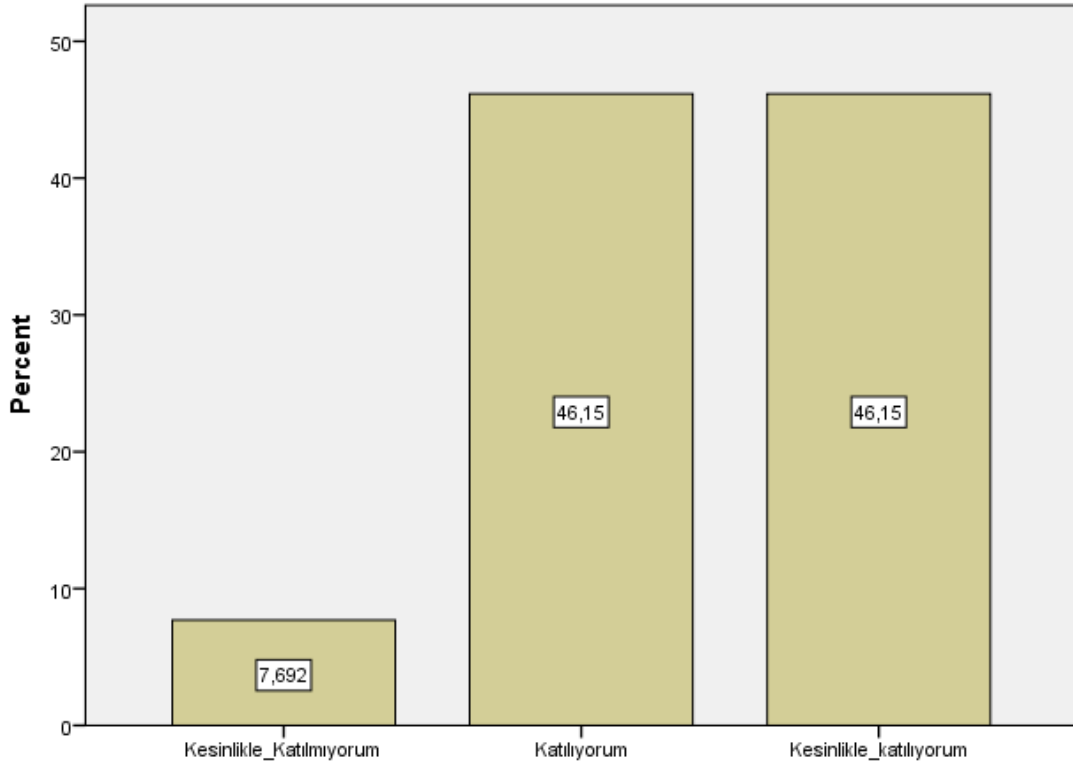
Soru 9: Dersin sorumlusu ile ilgili olarak [Derse hazırlıklı gelir.]



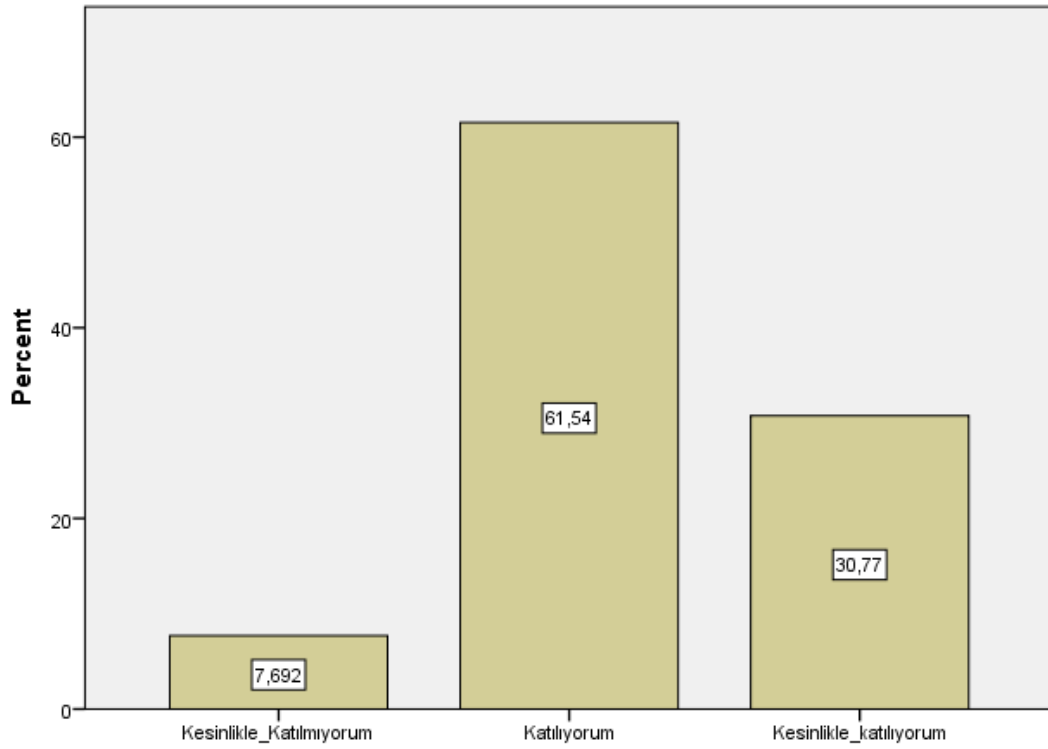
Soru 10: Dersin sorumlusu ile ilgili olarak [Ders zamanını etkin kullanır.]



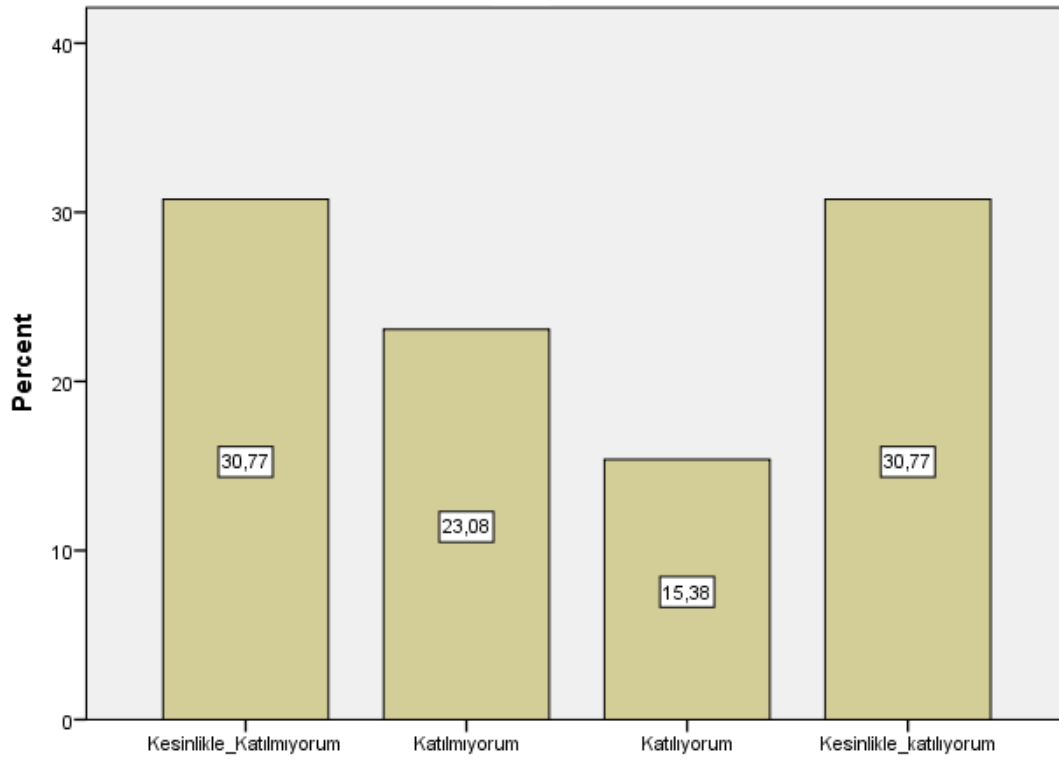
Soru 11: Dersin sorumlusu ile ilgili olarak [Anlattığı konuya hakimdir.]



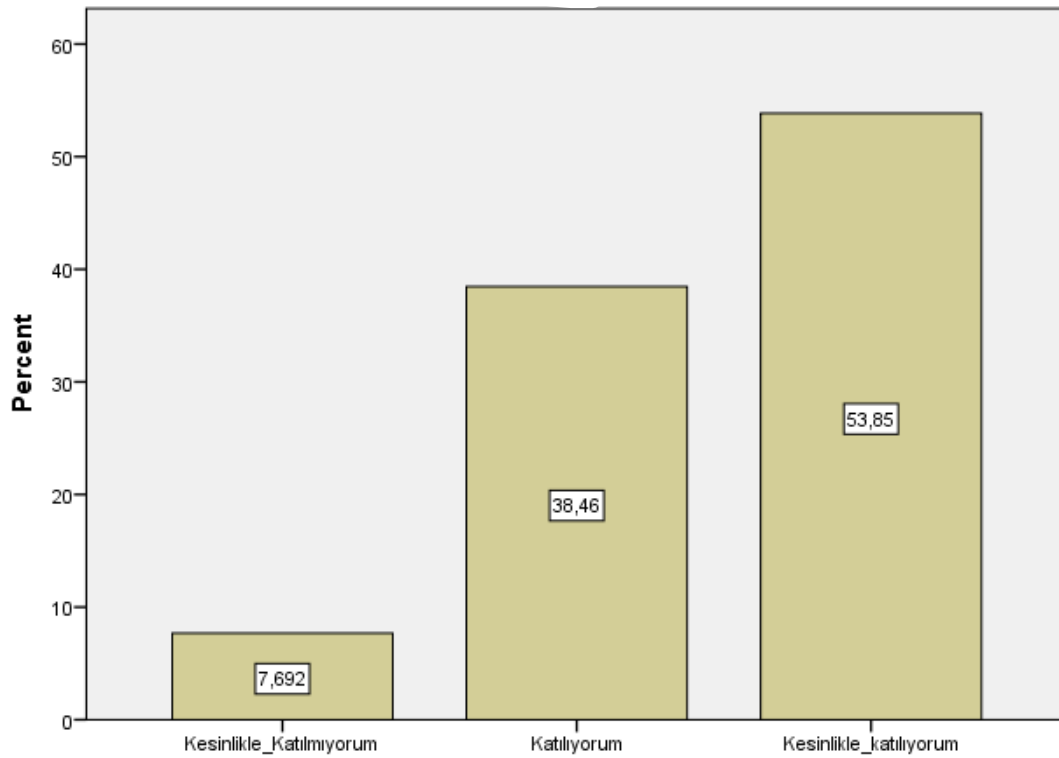
Soru 12: Dersin sorumlusu ile ilgili olarak [Dersi öğretmekte başarılıdır.]



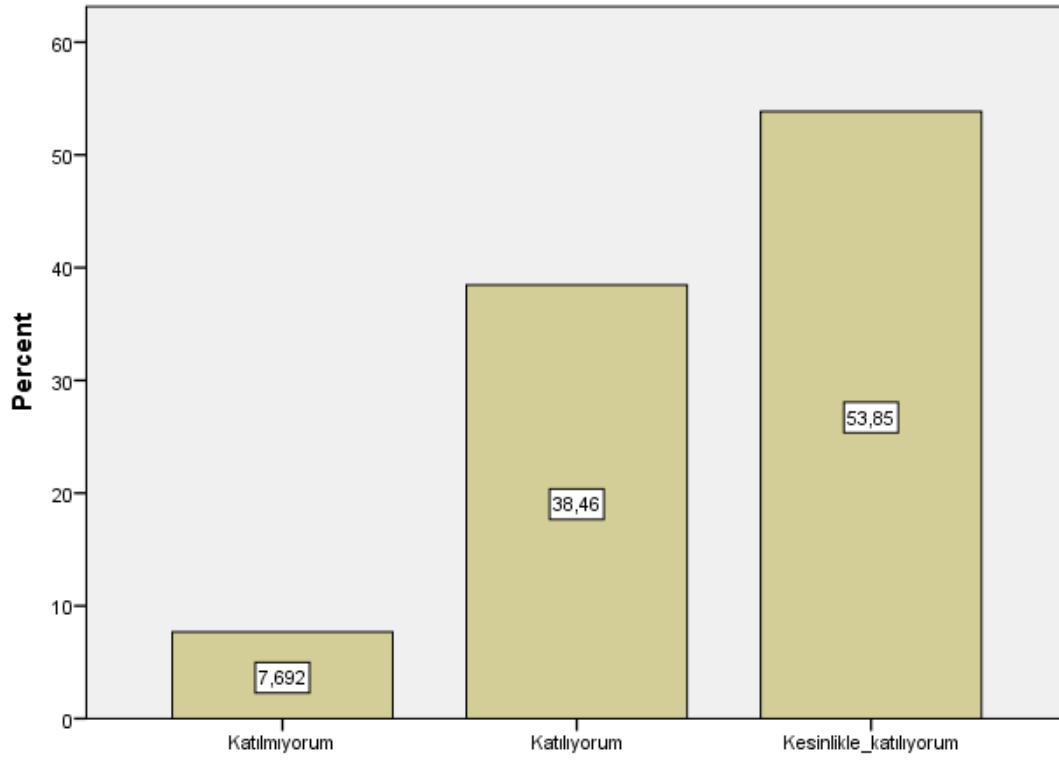
Soru 13: Dersin sorumlusu ile ilgili olarak [Dersi yüzeysel olarak işler.]



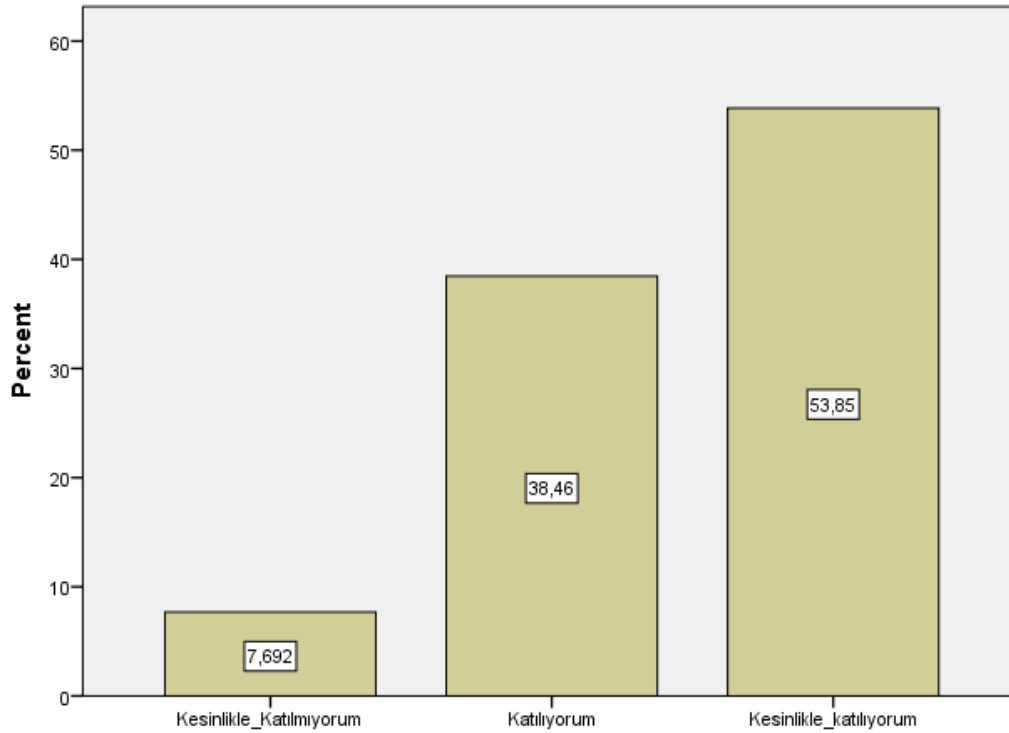
Soru 14: Dersin sorumlusu ile ilgili olarak [Öğrencilere karşı olumludur.]



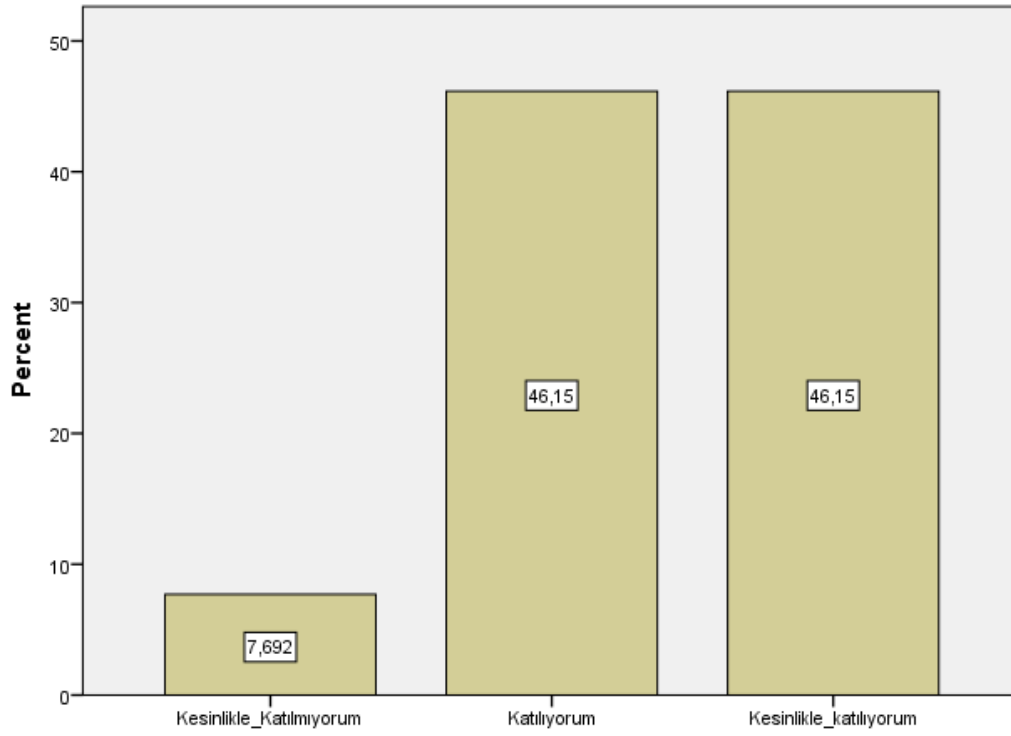
Soru 15: Dersin sorumlusu ile ilgili olarak [Öğrenciler arasında ayırım yapmaz.]



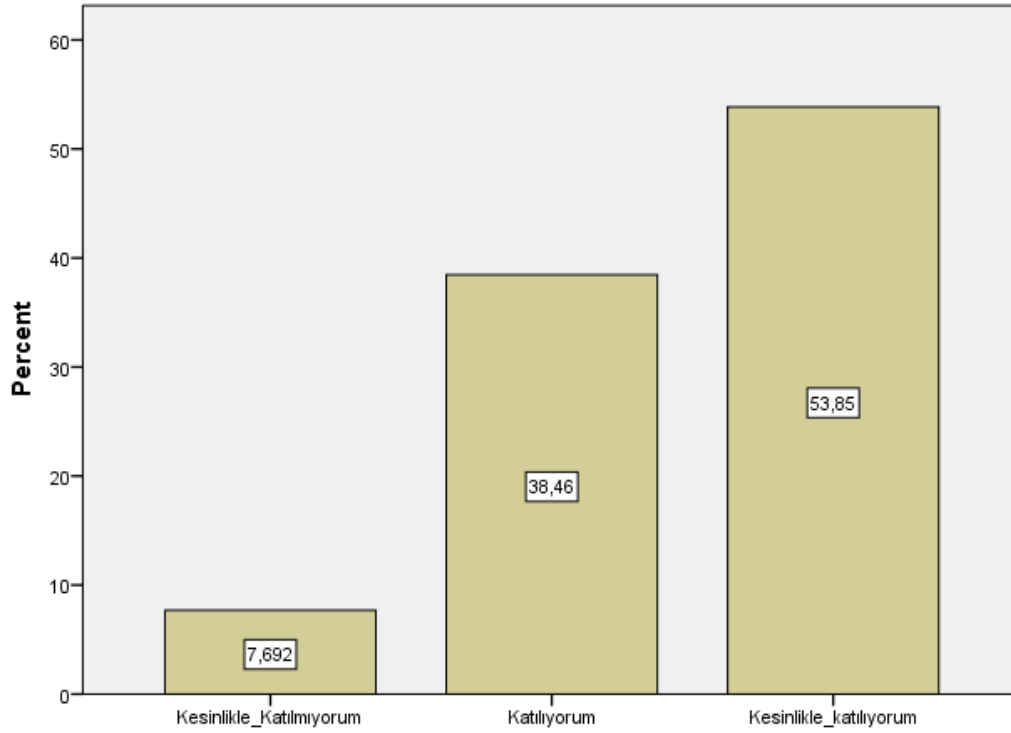
Soru 16: Dersin sorumlusu ile ilgili olarak [Ders saatleri dışında, dersle ilgili olarak öğrenciye zaman ayırır.]



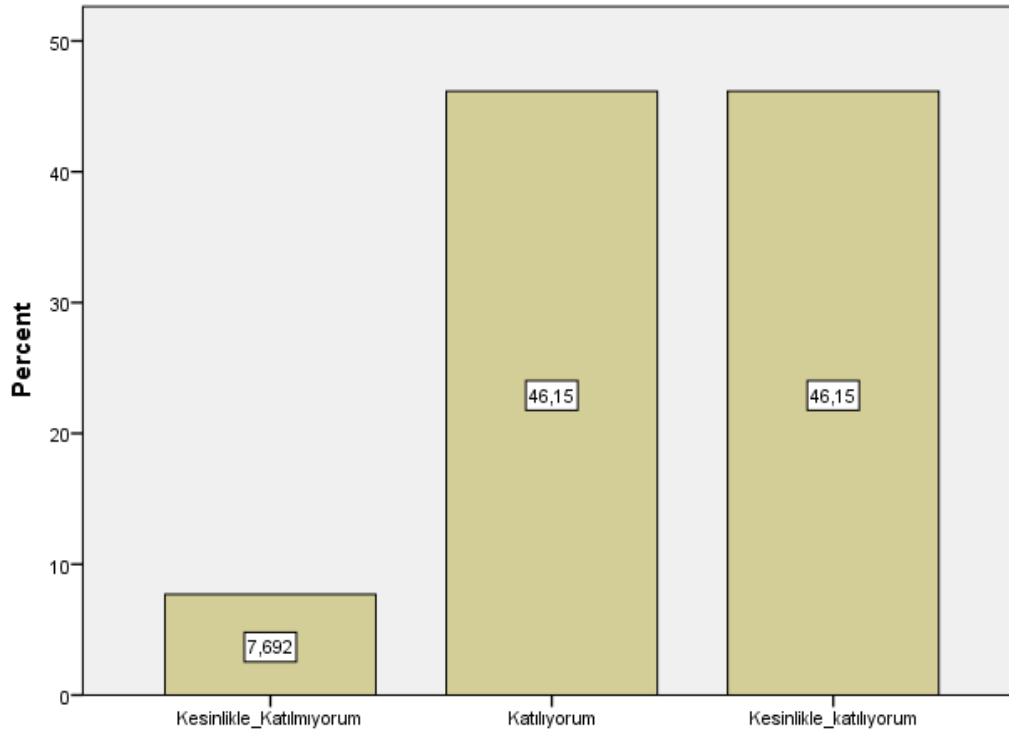
Soru 17: Dersin sorumlusu ile ilgili olarak [Sınav kağıdımı incelemek için çekinmeden odasına gidebilirim.]



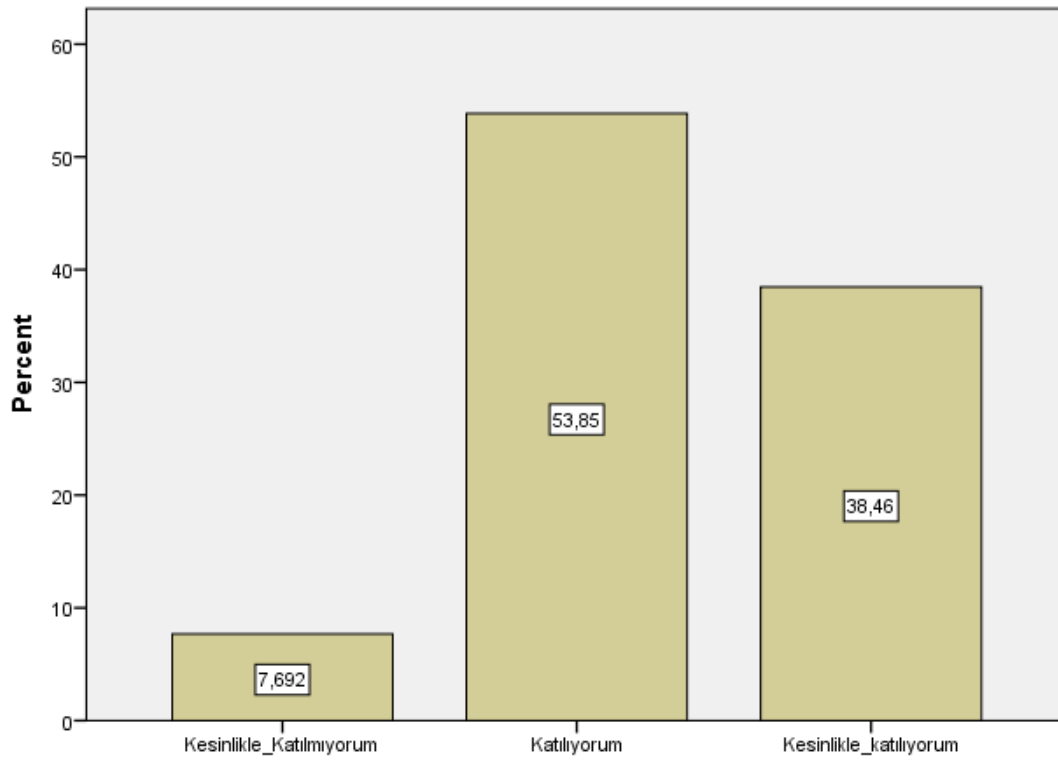
Soru 18: Dersin sorumlusu ile ilgili olarak [Ders sırasında çekinmeden soru sorabilirim.]



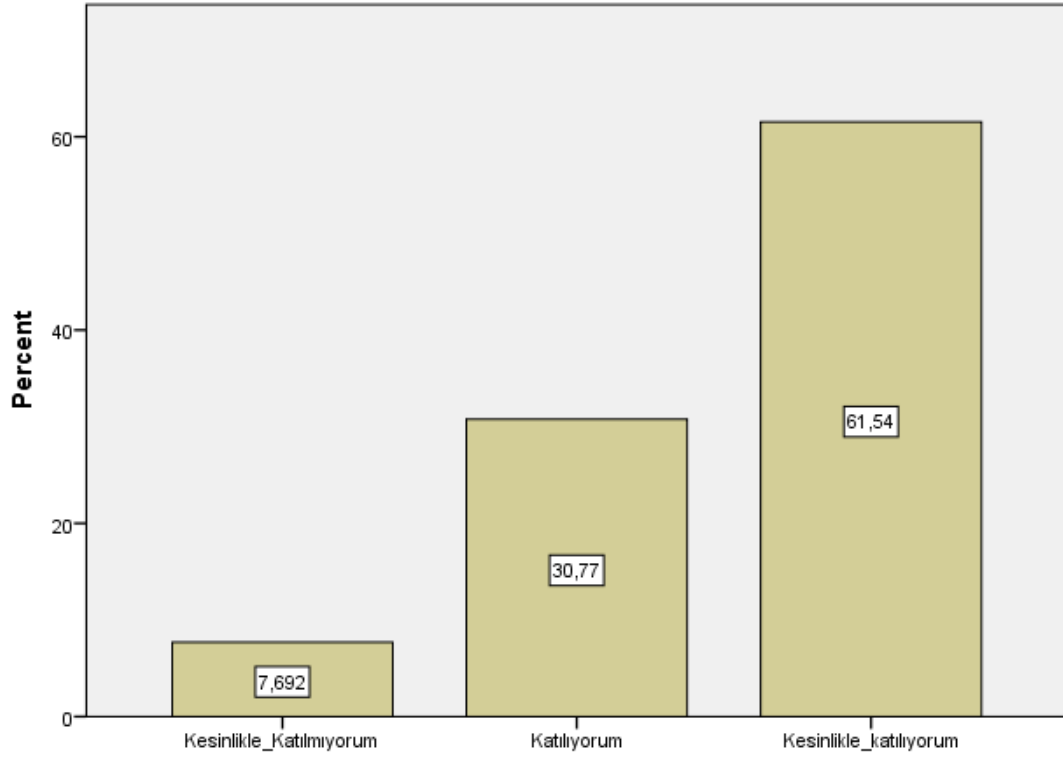
Soru 19: Ders ile ilgili olarak [Dönem başında dersin hedefi, içeriği ve öğrencilerden beklentiler açıklandı]



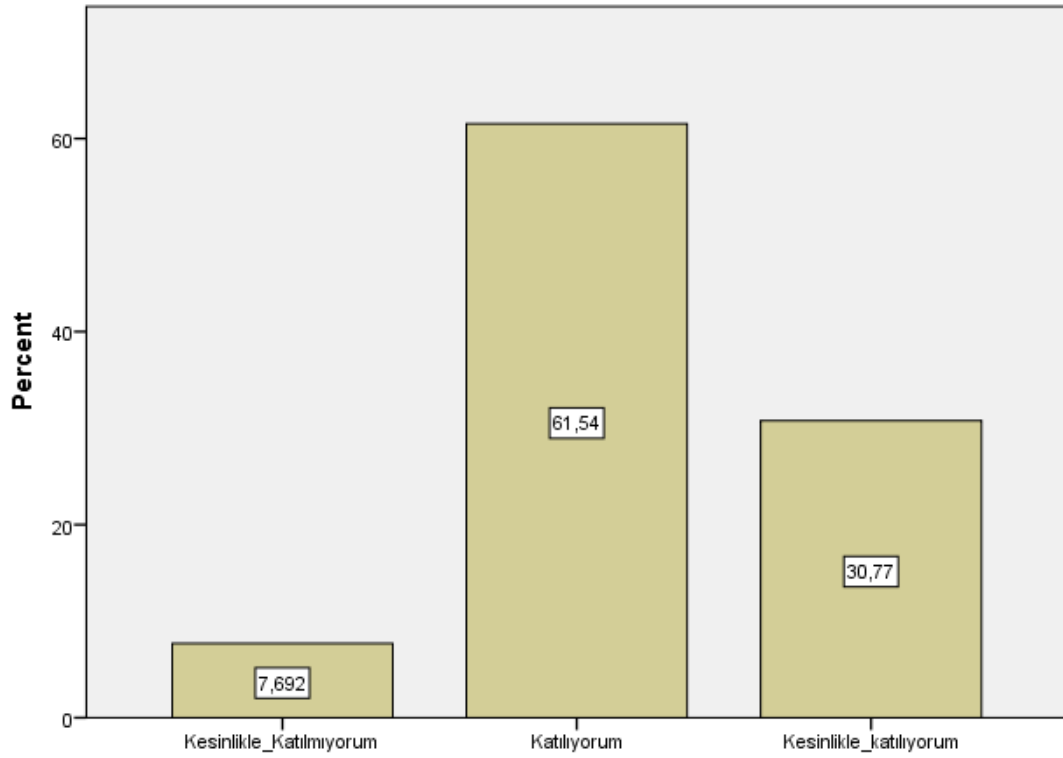
Soru 20: Ders ile ilgili olarak [Ders ile ilgili kaynaklar tanıtıldı]



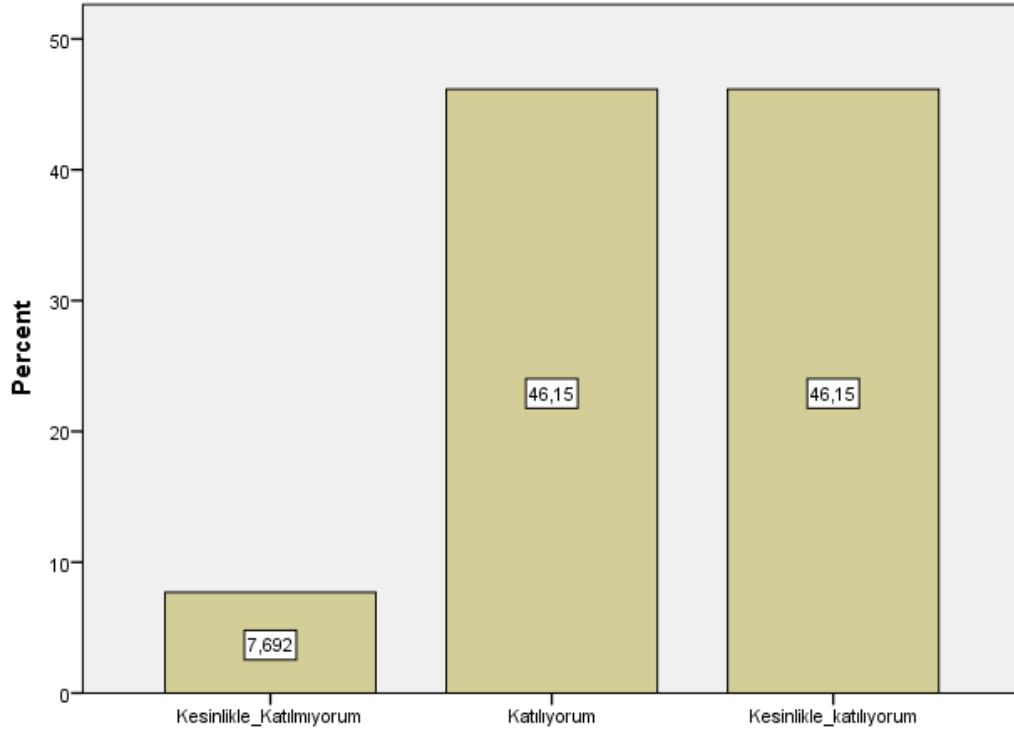
Soru 21: Ders ile ilgili olarak [Ders kapsamındaki konular işlendi]



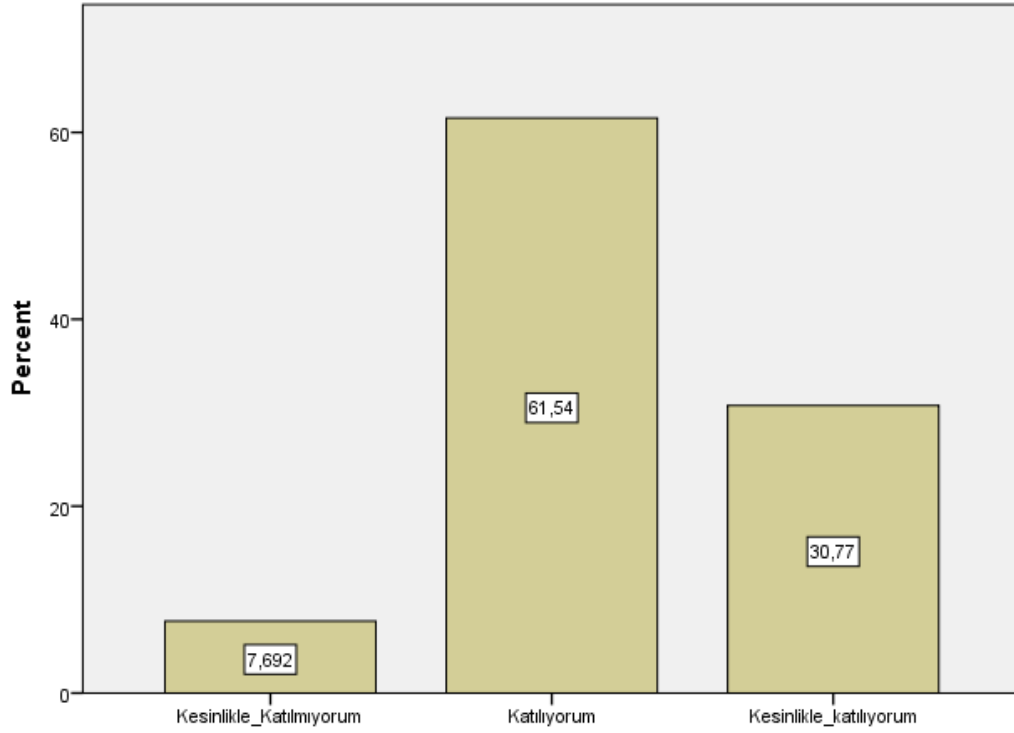
Soru 22: Ders ile ilgili olarak [Anlatılan konuların düzeyi bana uygundu]



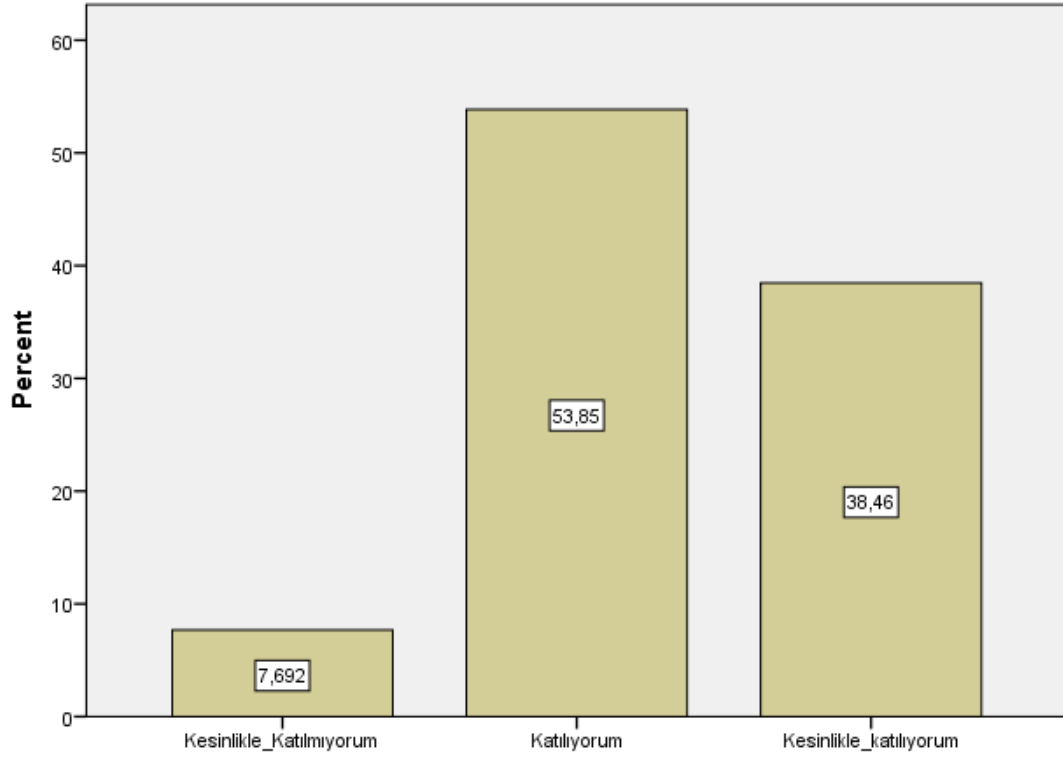
Soru 23: Ders ile ilgili olarak [Bu ders mesleğimde kullanabileceğim önemli bilgi ve becerileri kazandırdı.]



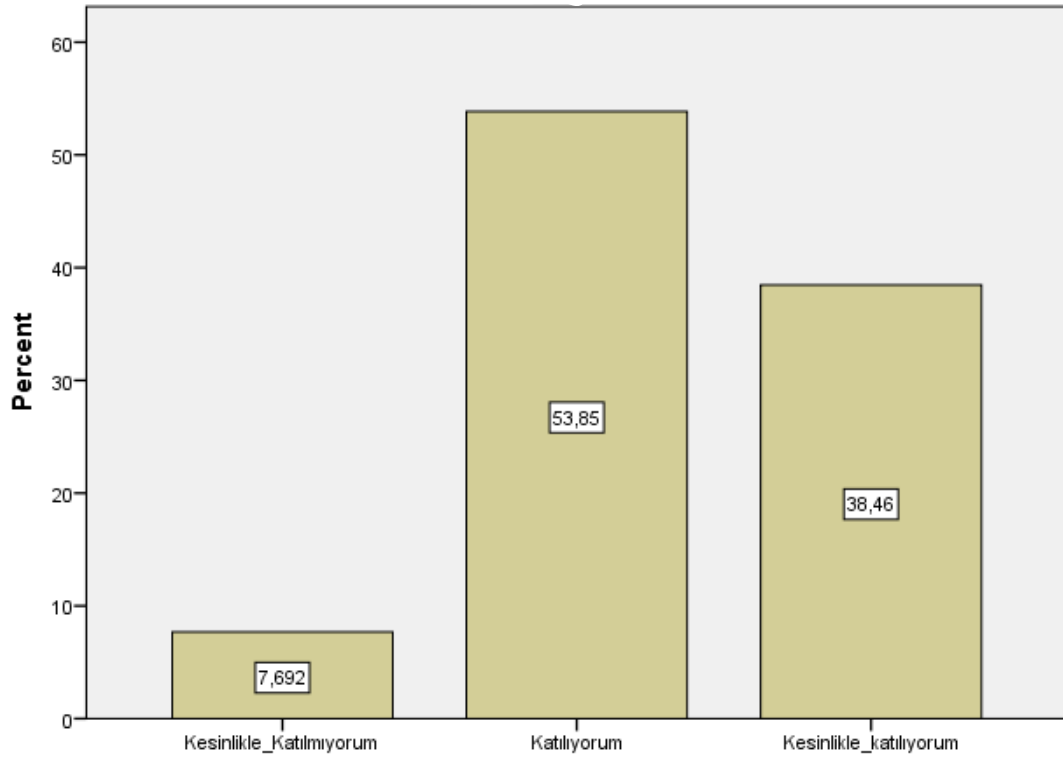
Soru 24: Değerlendirme [Sorular daha sonra tartışıldı ve yanıtlandı]



Soru 25: Değerlendirme [Sorular bilgi düzeyimi ölçmekteydi]

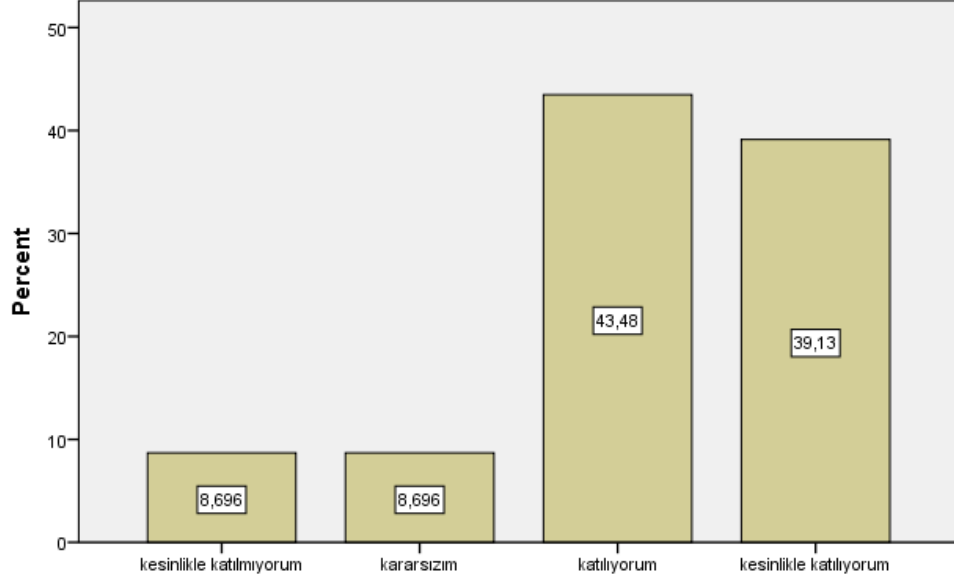


Soru 26: Değerlendirme [Sınav sonuçları adil bir şekilde puanlandı.]

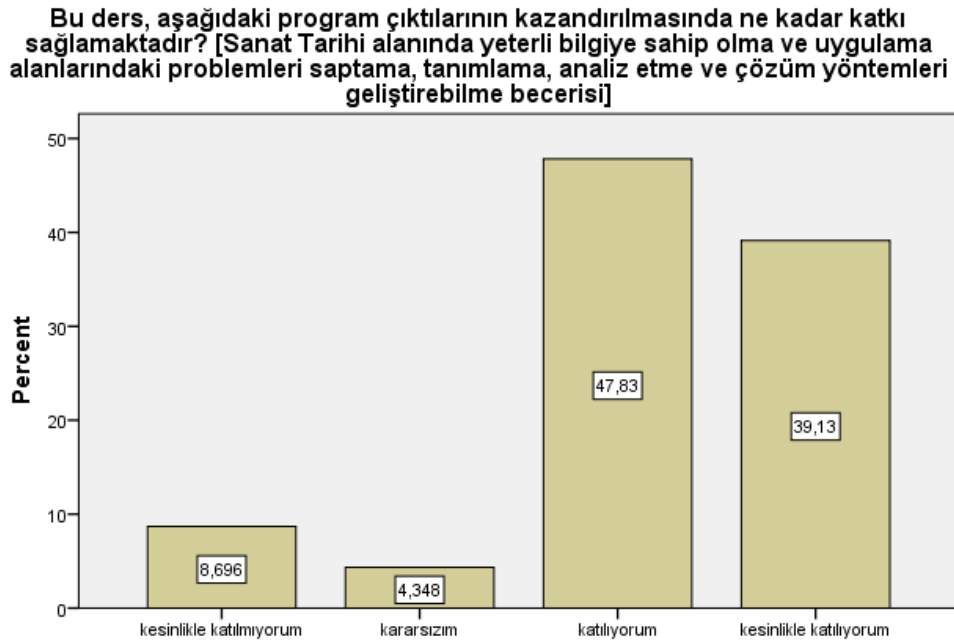


Anadolu Selçuklu Devri Sanatı III

Bu ders, aşağıdaki program çıktılarının kazandırılmasında ne kadar katkı sağlamaktadır? [Sanat Tarihi alanı ile ilgili konularda sözlü ve yazılı etkin iletişim kurma ve bu konulara ilişkin çözüm önerilerini aktarabilme becerisi]

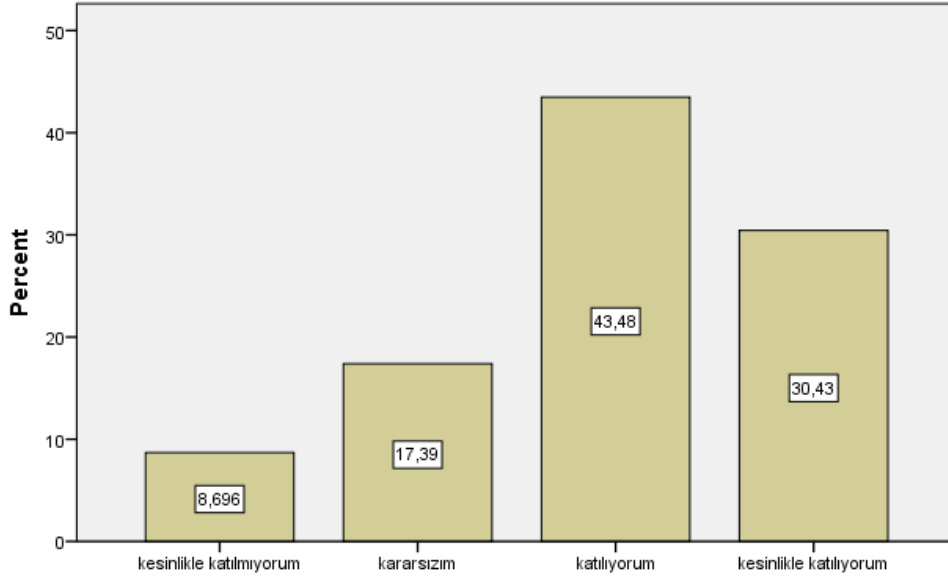


Bu ders, aşağıdaki program çıktılarının kazandırılmasında ne kadar katkı sağlamaktadır? [Sanat Tarihi alanı ile ilgili konularda sözlü ve yazılı etkin iletişim kurma ve bu konulara ilişkin çözüm önerilerini aktarabilme becerisi]



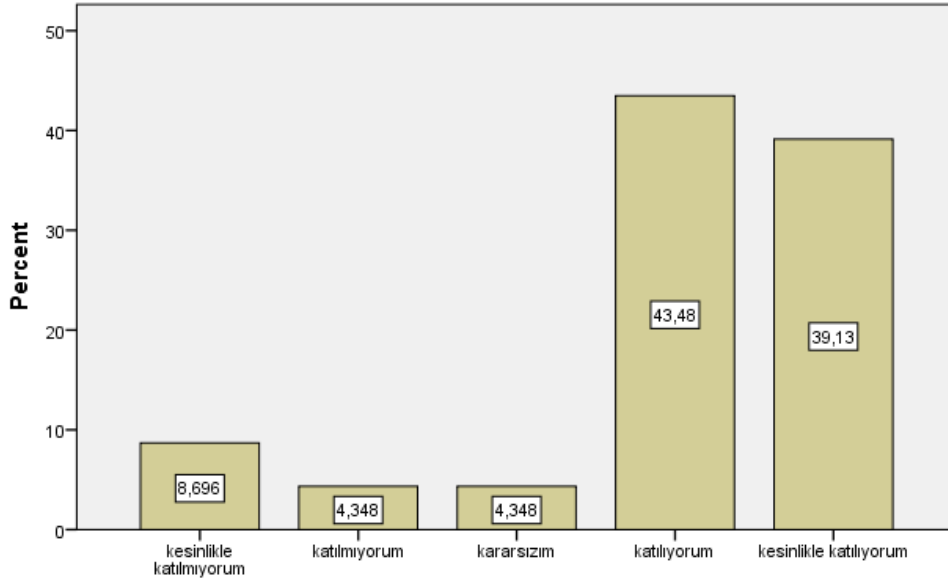
Bu ders, aşağıdaki program çıktılarının kazandırılmasında ne kadar katkı sağlamaktadır? [Sanat Tarihi alanında yeterli bilgiye sahip olma ve uygulama alanlarındaki problemleri saptama, tanımlama, analiz etme ve çözüm yöntemleri geliştirebilme becerisi]

Bu ders, aşağıdaki program çıktılarının kazandırılmasında ne kadar katkı sağlamaktadır? [Bireysel ve grup olarak alanı ile ilgili çalışmaları disiplinli ve gerektiğinde sorumluluk alarak etkin yürütebilme]



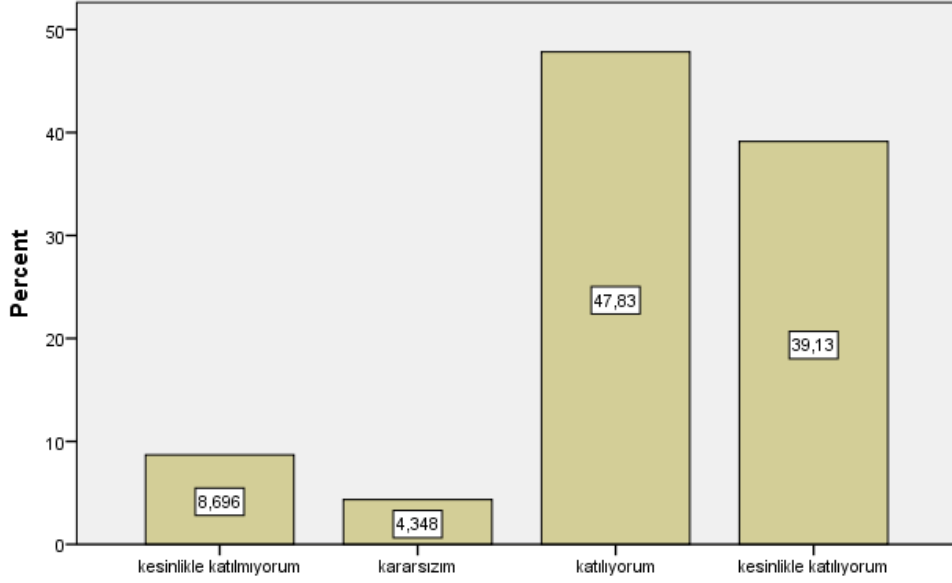
Bu ders, aşağıdaki program çıktılarının kazandırılmasında ne kadar katkı sağlamaktadır? [Bireysel ve grup olarak alanı ile ilgili çalışmaları disiplinli ve gerektiğinde sorumluluk alarak etkin yürütebilme]

Bu ders, aşağıdaki program çıktılarının kazandırılmasında ne kadar katkı sağlamaktadır? [Sanat Tarihi uygulama alanlarındaki problemleri çözmek için bilişim teknolojilerini etkin olarak kullanabilme]



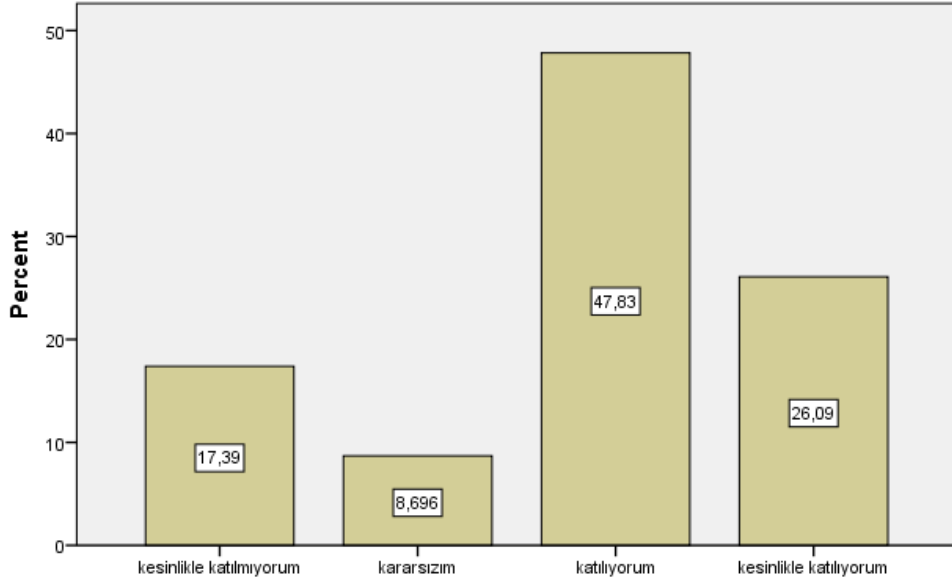
Bu ders, aşağıdaki program çıktılarının kazandırılmasında ne kadar katkı sağlamaktadır? [Sanat Tarihi uygulama alanlarındaki problemleri çözmek için bilişim teknolojilerini etkin olarak kullanabilme]

Bu ders, aşağıdaki program çıktılarının kazandırılmasında ne kadar katkı sağlamaktadır? [Sanat Tarihi ile ilgili arařtırmalarda ve faaliyetlerde bilimsel, kültürel, toplumsal ve mesleki etik deęerlere uygun hareket etme becerisi]



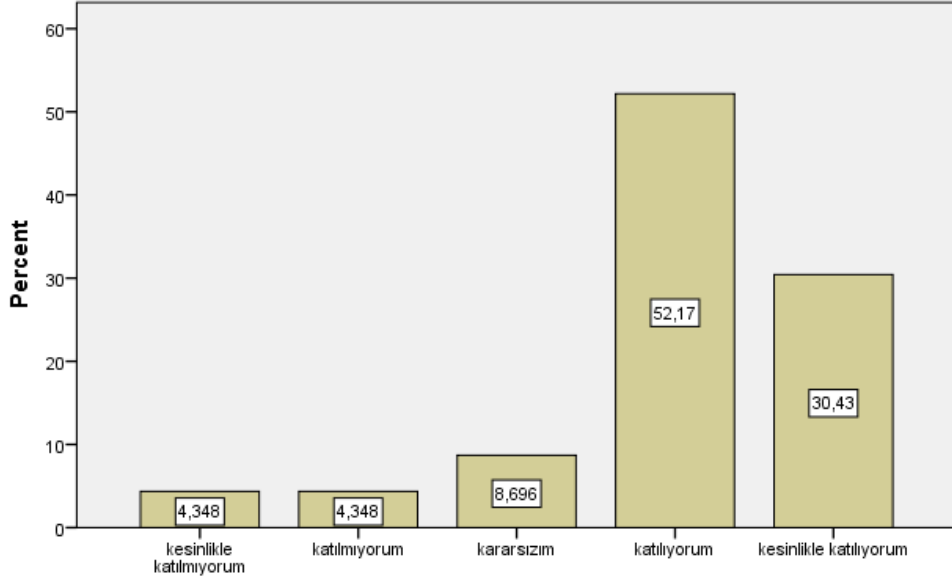
Bu ders, aşağıdaki program çıktılarının kazandırılmasında ne kadar katkı sağlamaktadır? [Sanat Tarihi ile ilgili arařtırmalarda ve faaliyetlerde bilimsel, kültürel, toplumsal ve mesleki etik deęerlere uygun hareket etme becerisi]

Bu ders, aşağıdaki program çıktılarının kazandırılmasında ne kadar katkı sağlamaktadır? [Alanı ile ilgili problemleri çözebilecek ve meslektaşları ile iletişim kurabilecek düzeyde yabancı dil öğrenebilme]



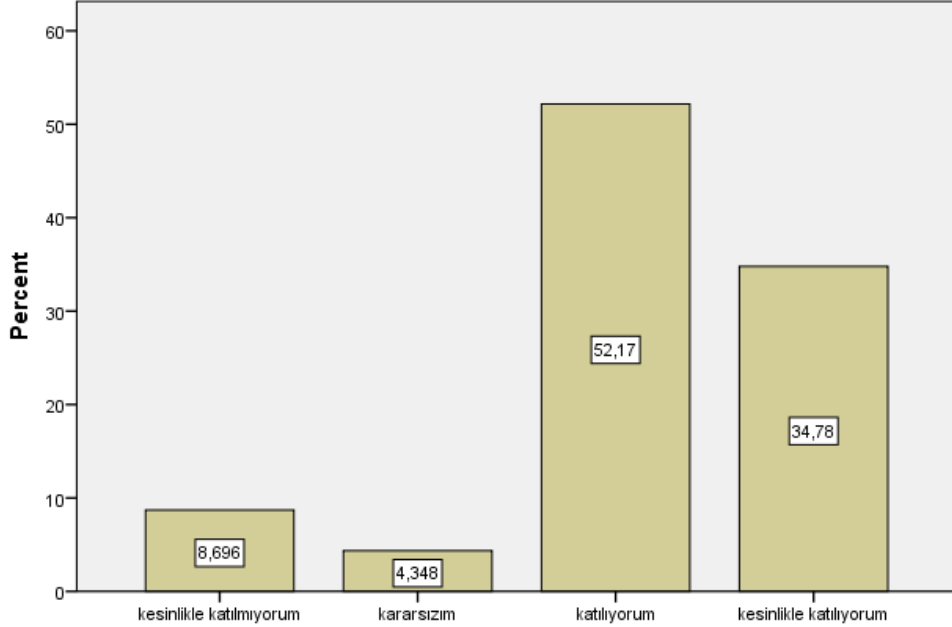
Bu ders, aşağıdaki program çıktılarının kazandırılmasında ne kadar katkı sağlamaktadır? [Alanı ile ilgili problemleri çözebilecek ve meslektaşları ile iletişim kurabilecek düzeyde yabancı dil öğrenebilme]

Bu ders, aşağıdaki program çıktılarının kazandırılmasında ne kadar katkı sağlamaktadır? [Sosyal ve toplumsal problemleri fark etme ve çözüm geliştirebilme]



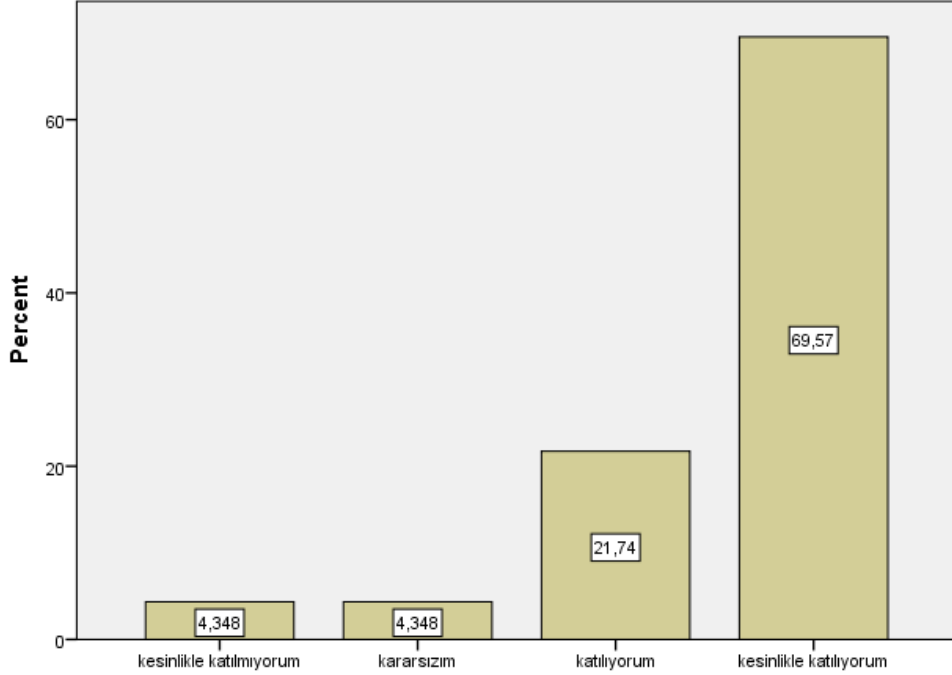
Bu ders, aşağıdaki program çıktılarının kazandırılmasında ne kadar katkı sağlamaktadır? [Sosyal ve toplumsal problemleri fark etme ve çözüm geliştirebilme]

Bu ders, aşağıdaki program çıktılarının kazandırılmasında ne kadar katkı sağlamaktadır? [İlgi duyduğu alanda kendini geliştirebilme]



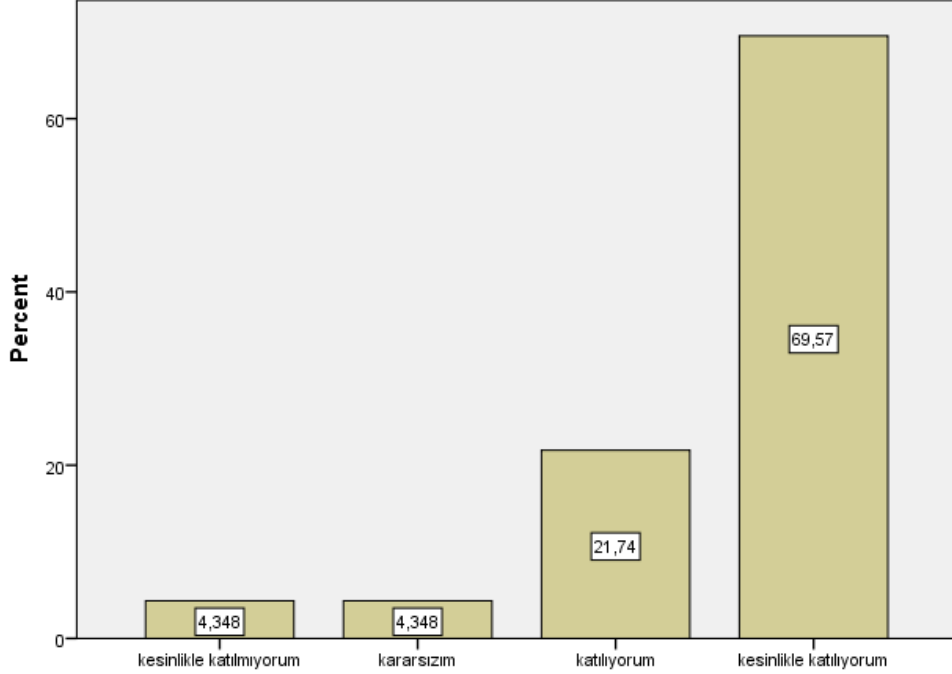
Bu ders, aşağıdaki program çıktılarının kazandırılmasında ne kadar katkı sağlamaktadır? [İlgi duyduğu alanda kendini geliştirebilme]

Dersin sorumlusu ile ilgili olarak [Derse hazırlıklı gelir]



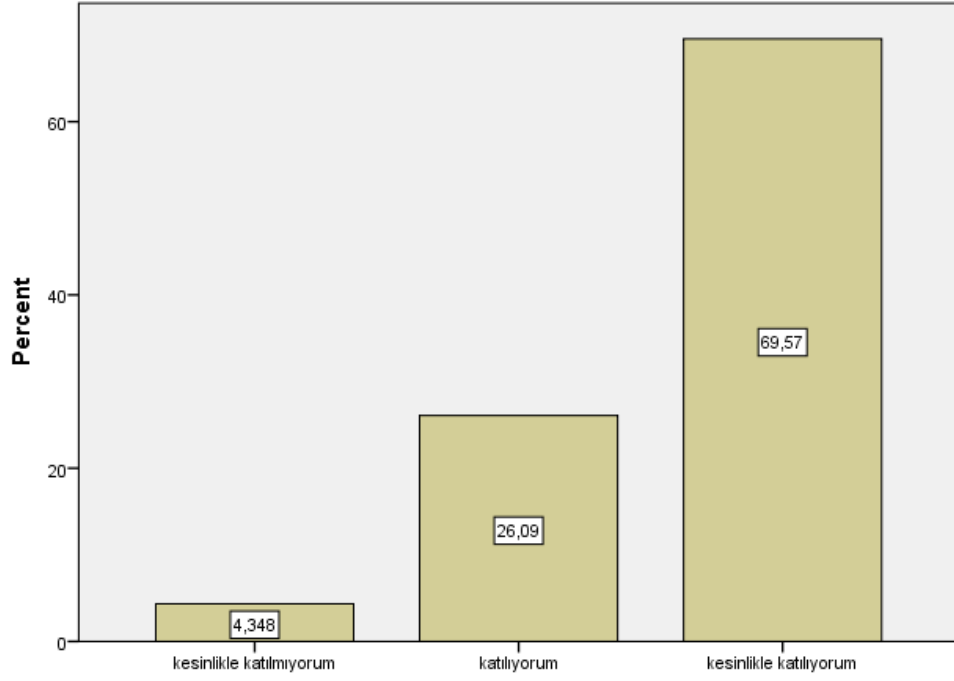
Dersin sorumlusu ile ilgili olarak [Derse hazırlıklı gelir]

Dersin sorumlusu ile ilgili olarak [Ders zamanını etkin kullanır]



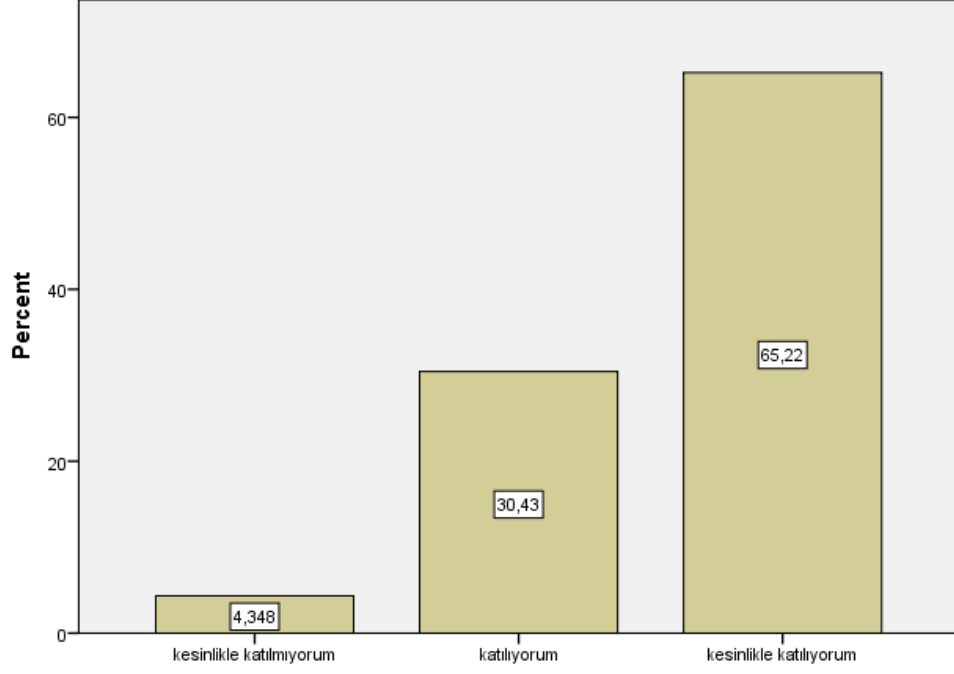
Dersin sorumlusu ile ilgili olarak [Ders zamanını etkin kullanır]

Dersin sorumlusu ile ilgili olarak [Anlattığı konuya hakimdir.]



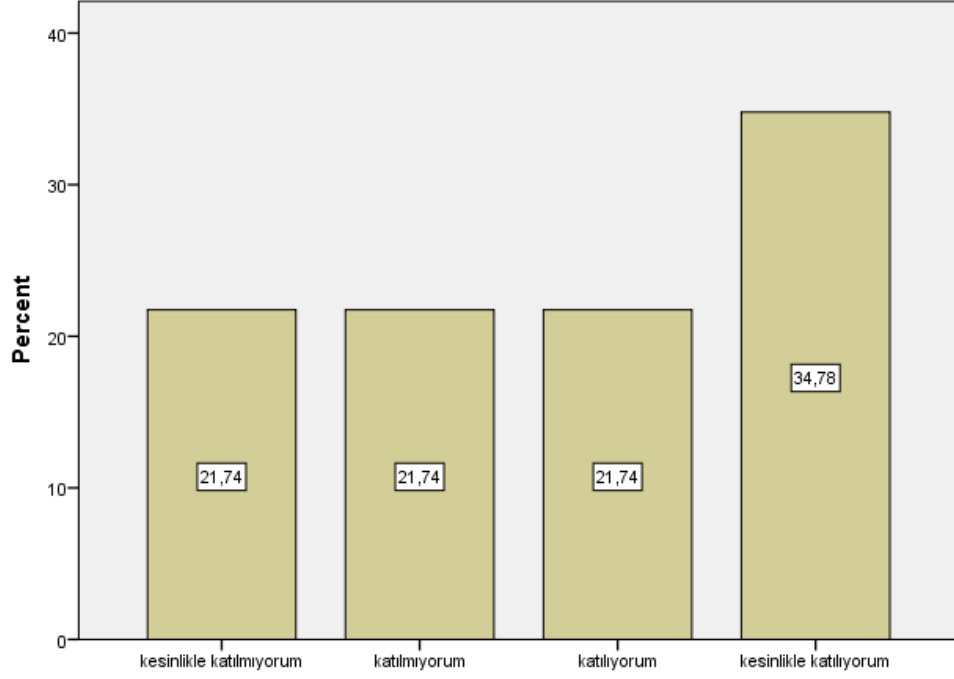
Dersin sorumlusu ile ilgili olarak [Anlattığı konuya hakimdir.]

Dersin sorumlusu ile ilgili olarak [Dersi öğretmekte başarılıdır]



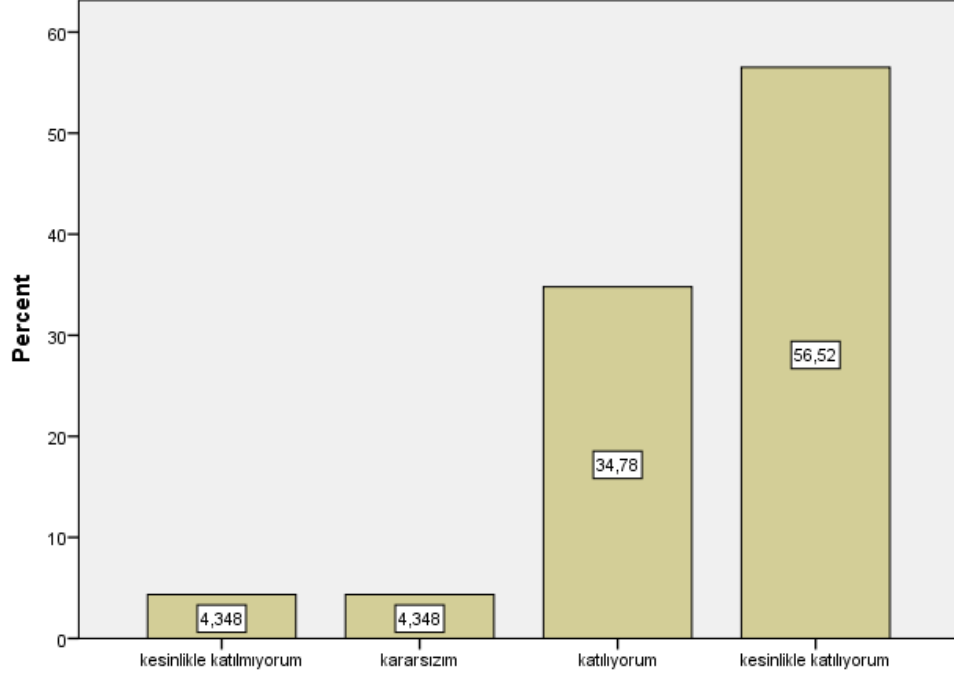
Dersin sorumlusu ile ilgili olarak [Dersi öğretmekte başarılıdır]

Dersin sorumlusu ile ilgili olarak [Dersi yüzeysel olarak işler]



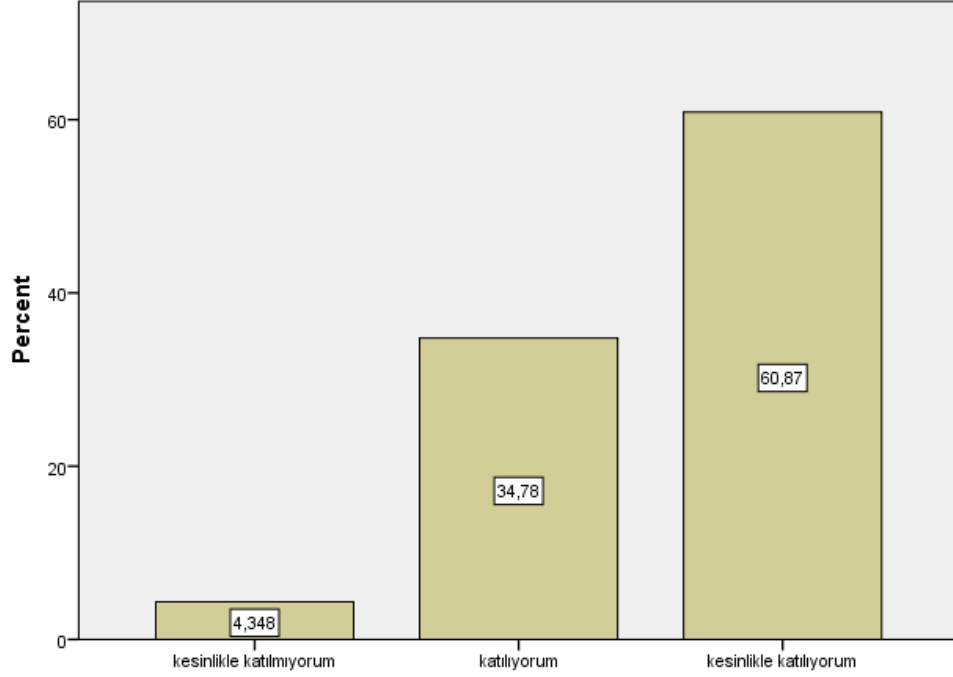
Dersin sorumlusu ile ilgili olarak [Dersi yüzeysel olarak işler]

Dersin sorumlusu ile ilgili olarak [Öğrencilere karşı olumludur]



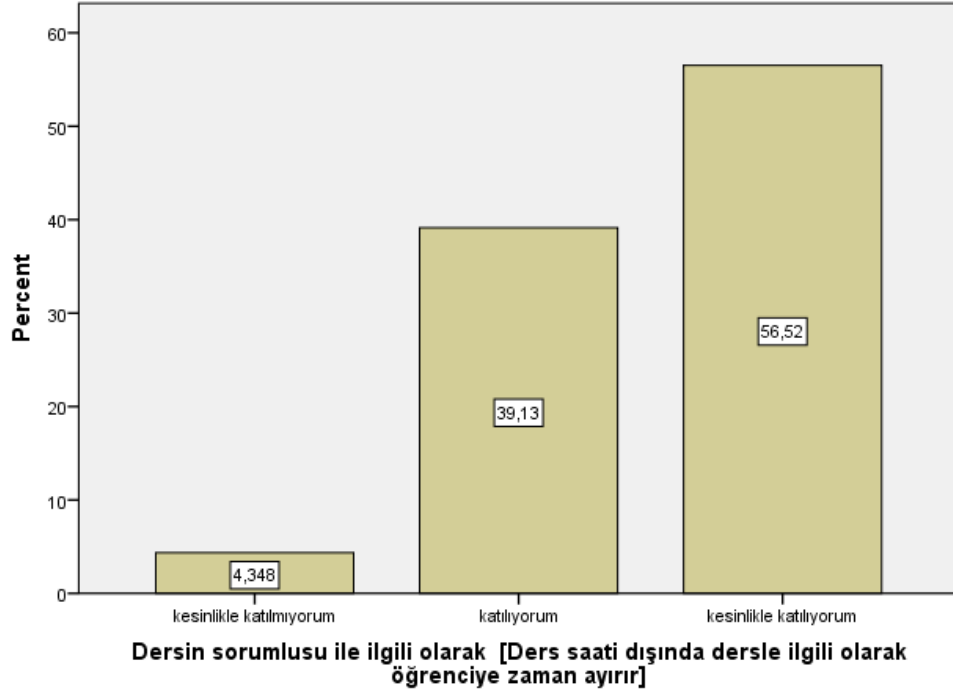
Dersin sorumlusu ile ilgili olarak [Öğrencilere karşı olumludur]

Dersin sorumlusu ile ilgili olarak [Öğrenciler arasında ayırım yapmaz]



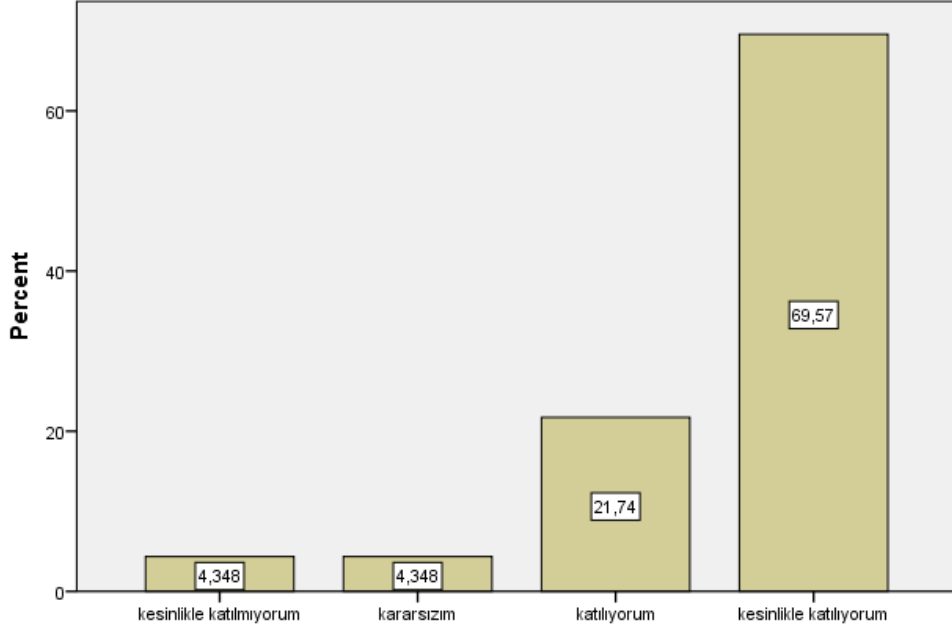
Dersin sorumlusu ile ilgili olarak [Öğrenciler arasında ayırım yapmaz]

Dersin sorumlusu ile ilgili olarak [Ders saati dışında dersle ilgili olarak öğrenciye zaman ayırır]



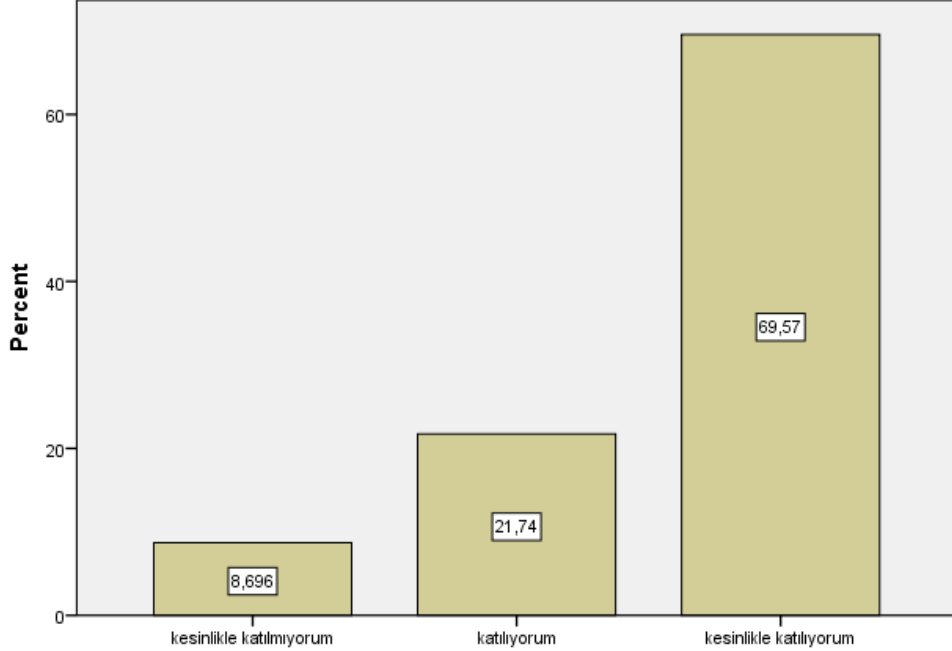
Dersin sorumlusu ile ilgili olarak [Ders saati dışında dersle ilgili olarak öğrenciye zaman ayırır]

Dersin sorumlusu ile ilgili olarak [Sınav kağıdını incelemek için çekinmeden odasına gidebilirim]



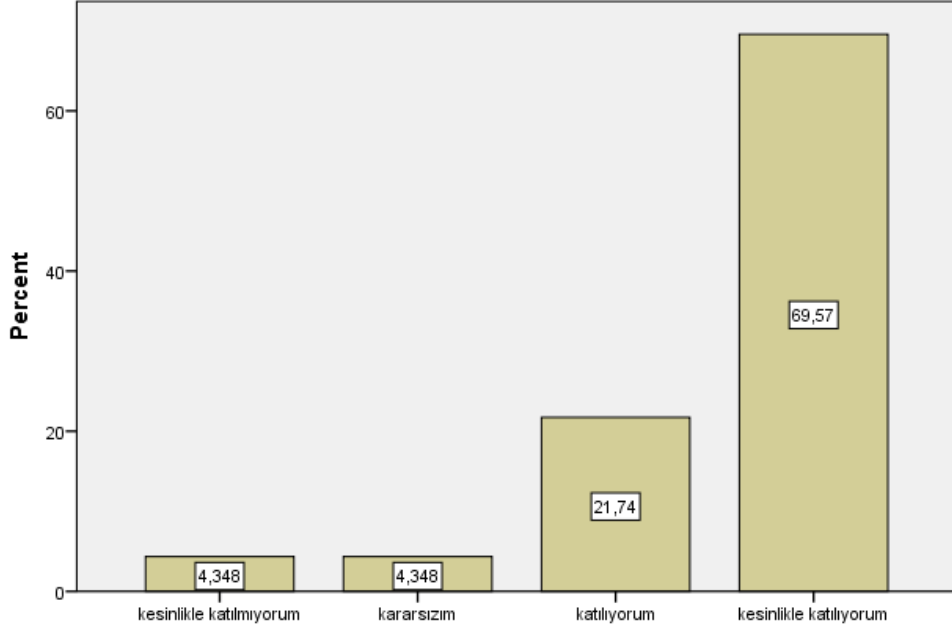
Dersin sorumlusu ile ilgili olarak [Sınav kağıdını incelemek için çekinmeden odasına gidebilirim]

Dersin sorumlusu ile ilgili olarak [Ders sırasında çekinmeden soru sorabilirim]



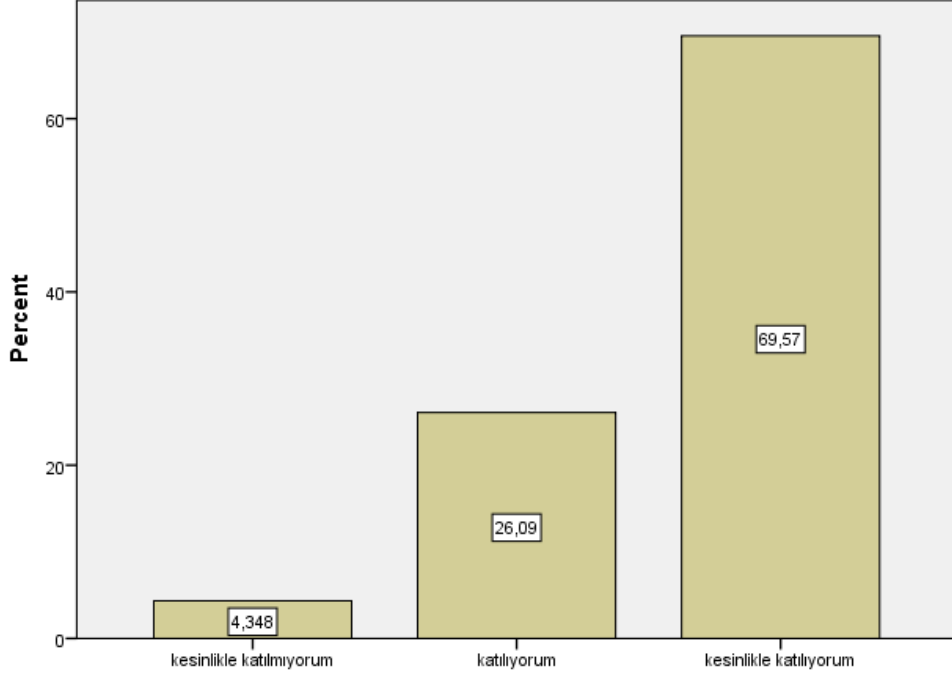
Dersin sorumlusu ile ilgili olarak [Ders sırasında çekinmeden soru sorabilirim]

Ders ile ilgili olarak [Dönem başında dersin hedefi, içeriği ve öğrencilerden beklentiler açıklandı]



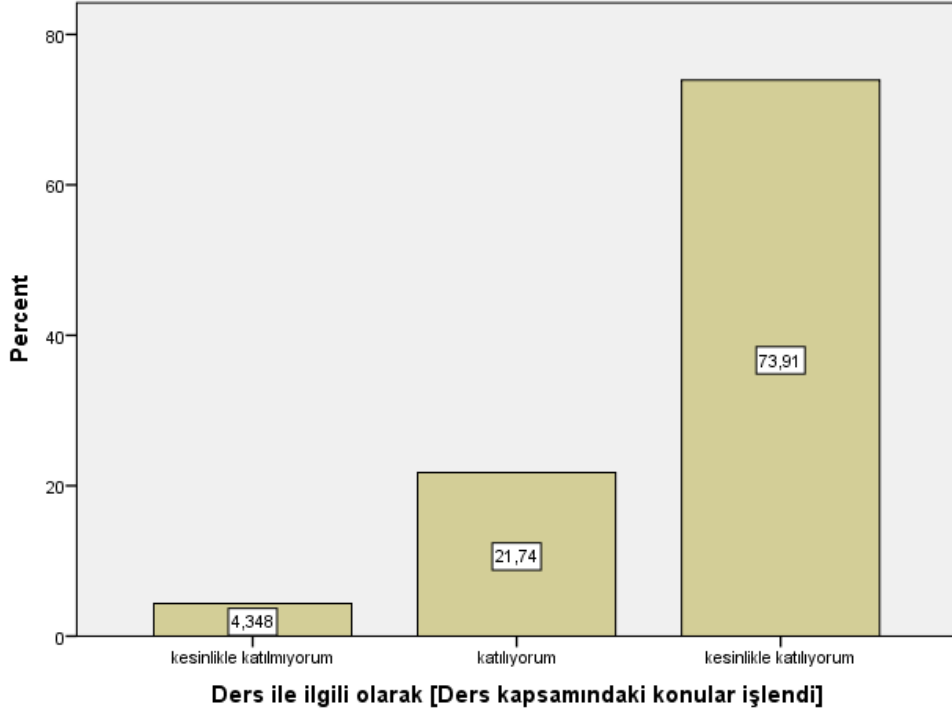
Ders ile ilgili olarak [Dönem başında dersin hedefi, içeriği ve öğrencilerden beklentiler açıklandı]

Ders ile ilgili olarak [Ders ile ilgili kaynaklar tanıtıldı]

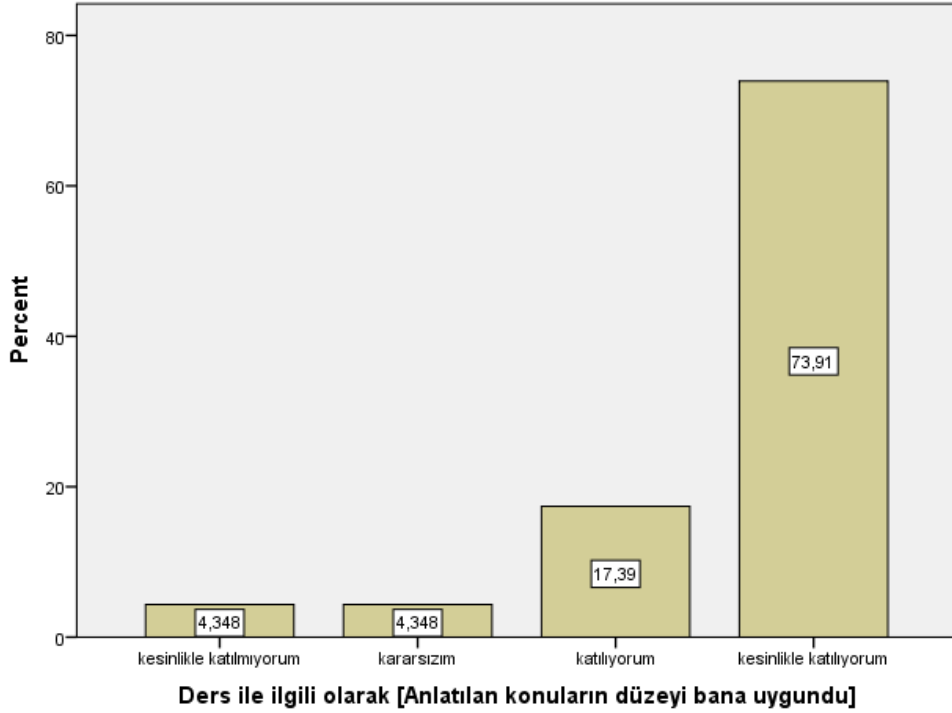


Ders ile ilgili olarak [Ders ile ilgili kaynaklar tanıtıldı]

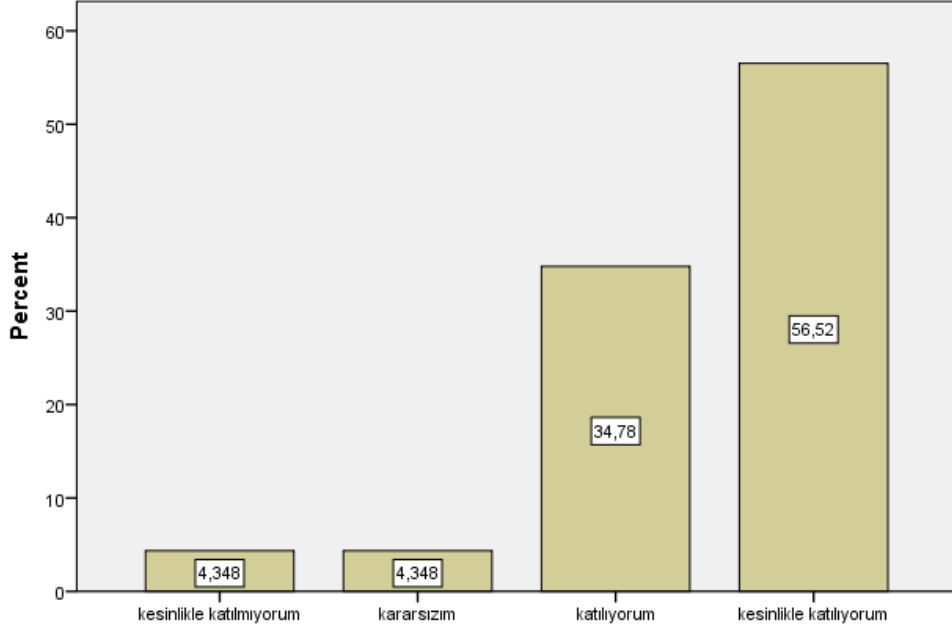
Ders ile ilgili olarak [Ders kapsamındaki konular işlendi]



Ders ile ilgili olarak [Anlatılan konuların düzeyi bana uygundu]

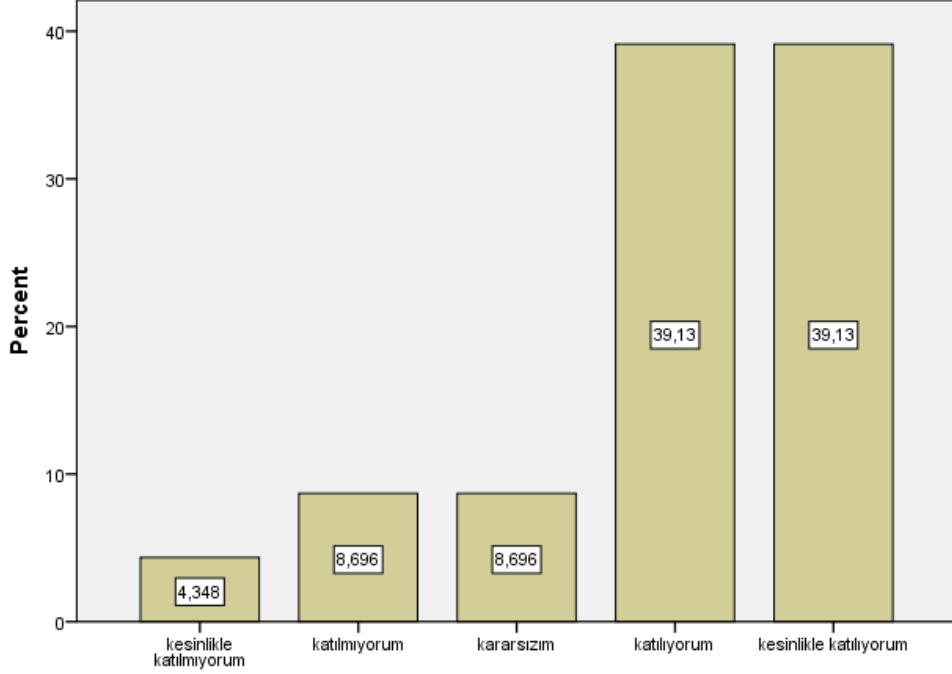


Ders ile ilgili olarak [Bu ders mesleğimde kullanabileceğim önemli bilgi ve becerileri kazandı.]

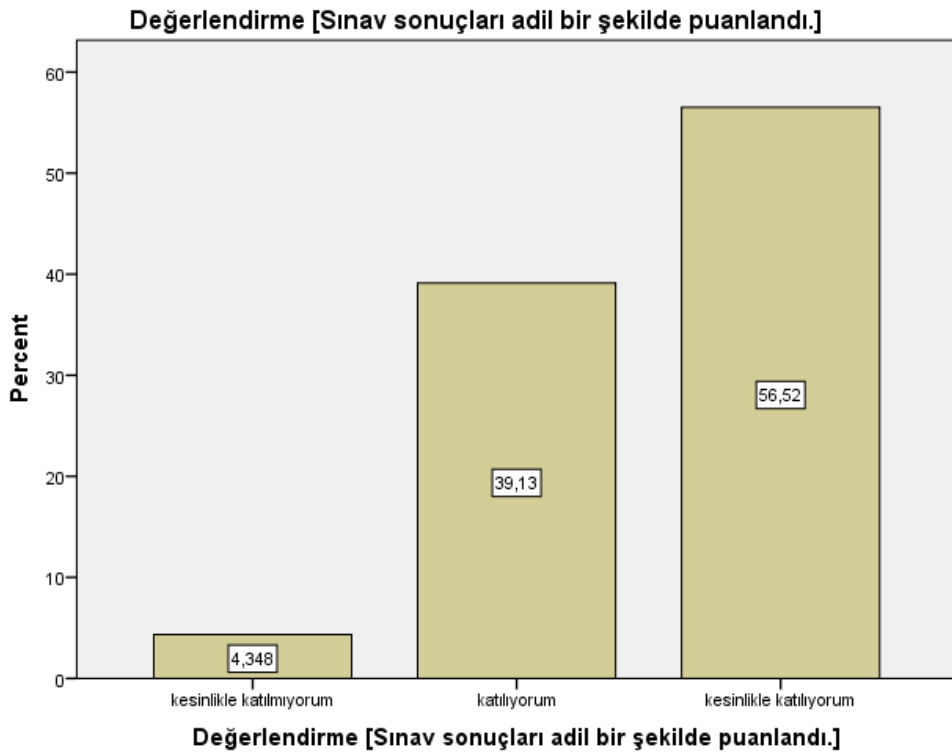
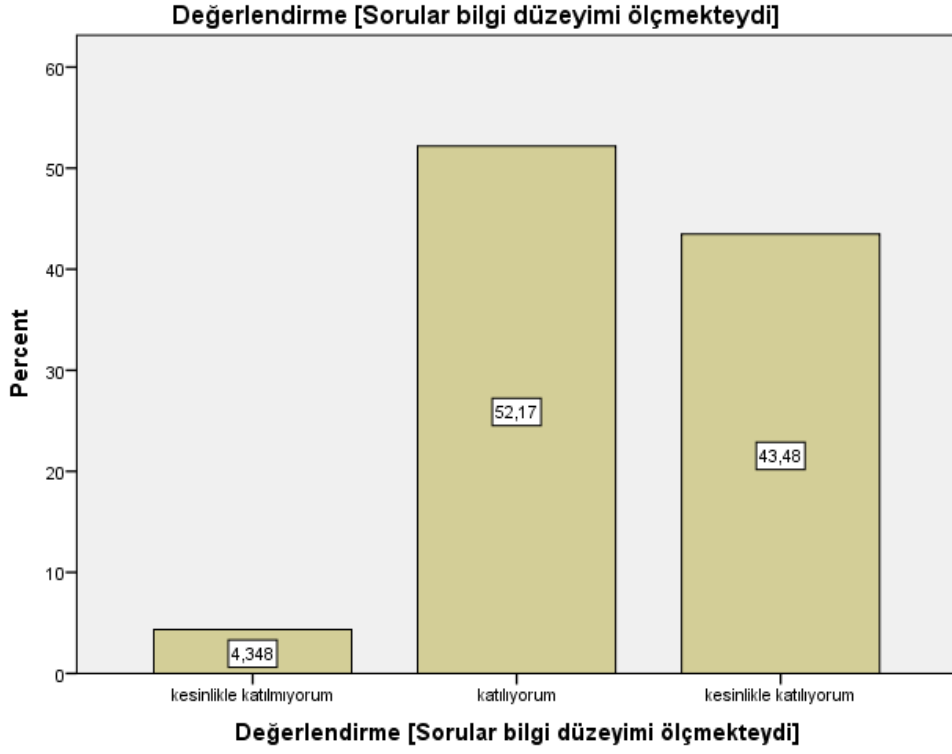


Ders ile ilgili olarak [Bu ders mesleğimde kullanabileceğim önemli bilgi ve becerileri kazandı.]

Değerlendirme [Sorular daha sonra tartışıldı ve yanıtlandı]



Değerlendirme [Sorular daha sonra tartışıldı ve yanıtlandı]



```

FREQUENCIES VARIABLES=S1 S2 S3 S4 S5 S6 S7 S8 S9 S10 S11 S12 S13 S14 S15
S16 S17 S18 S19 S20 S21 S22 S23 S24 S25 S26
/STATISTICS=MEAN

```

/ORDER=ANALYSIS.

Frequencies

Notes	
Output Created	20-JAN-2021 23:47:53
Comments	
Data	C:\Users\User\Desktop\SSP
Active Dataset	PSS\kalip sanat tarihi.sav
Filter	DataSet1
Weight	<none>
Split File	<none>
N of Rows in Working Data	23
File	
Missing Value Handling	User-defined missing values are treated as missing. Statistics are based on all cases with valid data.
Cases Used	FREQUENCIES VARIABLES=S1 S2 S3 S4 S5 S6 S7 S8 S9 S10 S11 S12 S13 S14 S15 S16 S17 S18 S19 S20 S21 S22 S23 S24 S25 S26 /STATISTICS=MEAN /ORDER=ANALYSIS.
Syntax	
Resources	Processor Time 00:00:00,05 Elapsed Time 00:00:00,04

[DataSet1] C:\Users\User\Desktop\SSPPSS\kalip sanat tarihi.sav

Statistics

	Bu ders, aşağıdaki program çıktılarının kazandırılmasın da ne kadar katkı sağlamaktadır? [Sanat Tarihi alanı ile ilgili konularda sözlü ve yazılı etkin iletişim kurma ve bu konulara ilişkin çözüm önerilerini aktarabilme becerisi]	Bu ders, aşağıdaki program çıktılarının kazandırılmasın da ne kadar katkı sağlamaktadır? [Sanat Tarihi alanında yeterli bilgiye sahip olma ve uygulama alanlarındaki problemleri saptama, tanımlama, analiz etme ve çözüm yöntemleri geliştirebilme becerisi]	Bu ders, aşağıdaki program çıktılarının kazandırılmasın da ne kadar katkı sağlamaktadır? [Bireysel ve grup olarak alanı ile ilgili çalışmaları disiplinli ve gerektiğinde sorumluluk alarak etkin yürütebilme]	Bu ders, aşağıdaki program çıktılarının kazandırılmasın da ne kadar katkı sağlamaktadır? [Sanat Tarihi uygulama alanlarındaki problemleri çözmek için bilişim teknolojilerini etkin olarak kullanabilme]	Bu ders, aşağıdaki program çıktılarının kazandırılmasın da ne kadar katkı sağlamaktadır? [Sanat Tarihi ile ilgili araştırmalarda ve faaliyetlerde bilimsel, kültürel, toplumsal ve mesleki etik değerlere uygun hareket etme becerisi]
N	Valid Missing	23 0	23 0	23 0	23 0
	Mean	4,04	4,09	3,87	4,00

Statistics

		Bu ders, aşağıdaki program çıktılarının kazandırılmasın da ne kadar katkı sağlamaktadır? [Alanı ile ilgili problemleri çözebilecek ve meslektaşları ile iletişim kurabilecek düzeyde yabancı dil öğrenebilme]	Bu ders, aşağıdaki program çıktılarının kazandırılmasın da ne kadar katkı sağlamaktadır? [Sosyal ve toplumsal problemleri fark etme ve çözüm geliştirebilme]	Bu ders, aşağıdaki program çıktılarının kazandırılmasın da ne kadar katkı sağlamaktadır? [İlgi duyduğu alanda kendini geliştirebilme]	Dersin sorumlusu ile ilgili olarak [Derse hazırlıklı gelir]	Dersin sorumlusu ile ilgili olarak [Ders zamanını etkin kullanır]
N	Valid	23	23	23	23	23
	Missing	0	0	0	0	0
	Mean	3,65	4,00	4,04	4,52	4,52

Statistics

		Dersin sorumlusu ile ilgili olarak [Anlattığı konuya hakimdir.]	Dersin sorumlusu ile ilgili olarak [Dersi öğretmekte başarılıdır]	Dersin sorumlusu ile ilgili olarak [Dersi yüzeysel olarak işler]	Dersin sorumlusu ile ilgili olarak [Öğrencilere karşı olumludur]	Dersin sorumlusu ile ilgili olarak [Öğrenciler arasında ayırım yapmaz]
N	Valid	23	23	23	23	23
	Missing	0	0	0	0	0
	Mean	4,57	4,52	3,26	4,39	4,48

Statistics

		Dersin sorumlusu ile ilgili olarak [Ders saati dışında dersle ilgili olarak öğrenciye zaman ayırır]	Dersin sorumlusu ile ilgili olarak [Sınav kağıdını incelemek için çekinmeden odasına gidebilirim]	Dersin sorumlusu ile ilgili olarak [Ders sırasında çekinmeden soru sorabilirim]	Ders ile ilgili olarak [Dönem başında dersin hedefi, içeriği ve öğrencilerden beklentiler açıklandı]	Ders ile ilgili olarak [Ders ile ilgili kaynaklar tanıtıldı]
N	Valid	23	23	23	23	23
	Missing	0	0	0	0	0

Missing	0	0	0	0	0
Mean	4,43	4,52	4,43	4,52	4,57

Statistics

	Ders ile ilgili olarak [Ders kapsamındaki konular işlendi]	Ders ile ilgili olarak [Anlatılan konuların düzeyi bana uygundu]	Ders ile ilgili olarak [Bu ders mesleğimde kullanabileceği m önemli bilgi ve becerileri kazandırdı.]	Değerlendirme [Sorular daha sonra tartışıldı ve yanıtlandı]	Değerlendirme [Sorular bilgi düzeyimi ölçmekteydi]
N	Valid Missing Mean	23 0 4,61	23 0 4,57	23 0 4,39	23 0 4,00

Statistics

		Değerlendirme [Sınav sonuçları adil bir şekilde puanlandı.]
N	Valid Missing Mean	23 0 4,43

Frequency Table

Bu ders, aşağıdaki program çıktılarının kazandırılmasında ne kadar katkı sağlamaktadır?

[Sanat Tarihi alanı ile ilgili konularda sözlü ve yazılı etkin iletişim kurma ve bu konulara

ilişkin çözüm önerilerini aktarabilme becerisi]

	Frequency	Percent	Valid Percent	Cumulative Percent
kesinlikle katılmıyorum	2	8,7	8,7	8,7
kararsızım	2	8,7	8,7	17,4
Valid katılıyorum	10	43,5	43,5	60,9
kesinlikle katılıyorum	9	39,1	39,1	100,0
Total	23	100,0	100,0	

Bu ders, aşağıdaki program çıktılarının kazandırılmasında ne kadar katkı sağlamaktadır?
[Sanat Tarihi alanında yeterli bilgiye sahip olma ve uygulama alanlarındaki problemleri saptama, tanımlama, analiz etme ve çözüm yöntemleri geliştirebilme becerisi]

	Frequency	Percent	Valid Percent	Cumulative Percent
kesinlikle katılmıyorum	2	8,7	8,7	8,7
kararsızım	1	4,3	4,3	13,0
Valid katılıyorum	11	47,8	47,8	60,9
kesinlikle katılıyorum	9	39,1	39,1	100,0
Total	23	100,0	100,0	

Bu ders, aşağıdaki program çıktılarının kazandırılmasında ne kadar katkı sağlamaktadır?
[Bireysel ve grup olarak alanı ile ilgili çalışmalarını disiplinli ve gerektiğinde sorumluluk alarak etkin yürütebilme]

	Frequency	Percent	Valid Percent	Cumulative Percent
kesinlikle katılmıyorum	2	8,7	8,7	8,7
kararsızım	4	17,4	17,4	26,1
Valid katılıyorum	10	43,5	43,5	69,6
kesinlikle katılıyorum	7	30,4	30,4	100,0
Total	23	100,0	100,0	

Bu ders, aşağıdaki program çıktılarının kazandırılmasında ne kadar katkı sağlamaktadır?
[Sanat Tarihi uygulama alanlarındaki problemleri çözmek için bilişim teknolojilerini etkin olarak kullanabilme]

	Frequency	Percent	Valid Percent	Cumulative Percent
kesinlikle katılmıyorum	2	8,7	8,7	8,7
katılmıyorum	1	4,3	4,3	13,0
kararsızım	1	4,3	4,3	17,4
Valid katılıyorum	10	43,5	43,5	60,9
kesinlikle katılıyorum	9	39,1	39,1	100,0
Total	23	100,0	100,0	

Bu ders, aşağıdaki program çıktılarının kazandırılmasında ne kadar katkı sağlamaktadır?

[Sanat Tarihi ile ilgili arařtırmalarda ve faaliyetlerde bilimsel, kültürel, toplumsal ve mesleki etik deęerlere uygun hareket etme becerisi]

	Frequency	Percent	Valid Percent	Cumulative Percent
kesinlikle katılmıyorum	2	8,7	8,7	8,7
kararsızım	1	4,3	4,3	13,0
Valid katılıyorum	11	47,8	47,8	60,9
kesinlikle katılıyorum	9	39,1	39,1	100,0
Total	23	100,0	100,0	

Bu ders, aşağıdaki program çıktılarının kazandırılmasında ne kadar katkı sağlamaktadır?

[Alanı ile ilgili problemleri çözebilecek ve meslektaşları ile iletişim kurabilecek düzeyde yabancı dil öğrenebilme]

	Frequency	Percent	Valid Percent	Cumulative Percent
kesinlikle katılmıyorum	4	17,4	17,4	17,4
kararsızım	2	8,7	8,7	26,1
Valid katılıyorum	11	47,8	47,8	73,9
kesinlikle katılıyorum	6	26,1	26,1	100,0
Total	23	100,0	100,0	

Bu ders, aşağıdaki program çıktılarının kazandırılmasında ne kadar katkı sağlamaktadır?

[Sosyal ve toplumsal problemleri fark etme ve çözüm geliřtirebilme]

	Frequency	Percent	Valid Percent	Cumulative Percent
kesinlikle katılmıyorum	1	4,3	4,3	4,3
katılmıyorum	1	4,3	4,3	8,7
kararsızım	2	8,7	8,7	17,4
Valid katılıyorum	12	52,2	52,2	69,6
kesinlikle katılıyorum	7	30,4	30,4	100,0
Total	23	100,0	100,0	

Bu ders, aşağıdaki program çıktılarının kazandırılmasında ne kadar katkı sağlamaktadır?

[İlgi duyduęu alanda kendini geliřtirebilme]

	Frequency	Percent	Valid Percent	Cumulative Percent
kesinlikle katılmıyorum	2	8,7	8,7	8,7
kararsızım	1	4,3	4,3	13,0
Valid katılıyorum	12	52,2	52,2	65,2
kesinlikle katılıyorum	8	34,8	34,8	100,0
Total	23	100,0	100,0	

Dersin sorumlusu ile ilgili olarak [Derse hazırlıklı gelir]

	Frequency	Percent	Valid Percent	Cumulative Percent
kesinlikle katılmıyorum	1	4,3	4,3	4,3
kararsızım	1	4,3	4,3	8,7
Valid katılıyorum	5	21,7	21,7	30,4
kesinlikle katılıyorum	16	69,6	69,6	100,0
Total	23	100,0	100,0	

Dersin sorumlusu ile ilgili olarak [Ders zamanını etkin kullanır]

	Frequency	Percent	Valid Percent	Cumulative Percent
kesinlikle katılmıyorum	1	4,3	4,3	4,3
kararsızım	1	4,3	4,3	8,7
Valid katılıyorum	5	21,7	21,7	30,4
kesinlikle katılıyorum	16	69,6	69,6	100,0
Total	23	100,0	100,0	

Dersin sorumlusu ile ilgili olarak [Anlattığı konuya hakimdir.]

	Frequency	Percent	Valid Percent	Cumulative Percent
kesinlikle katılmıyorum	1	4,3	4,3	4,3
Valid katılıyorum	6	26,1	26,1	30,4
kesinlikle katılıyorum	16	69,6	69,6	100,0
Total	23	100,0	100,0	

Dersin sorumlusu ile ilgili olarak [Dersi öğretmekte başarılıdır]

	Frequency	Percent	Valid Percent	Cumulative Percent
Valid kesinlikle katılmıyorum	1	4,3	4,3	4,3
Valid katılıyorum	7	30,4	30,4	34,8
Valid kesinlikle katılıyorum	15	65,2	65,2	100,0
Total	23	100,0	100,0	

Dersin sorumlusu ile ilgili olarak [Dersi yüzeysel olarak işler]

	Frequency	Percent	Valid Percent	Cumulative Percent
Valid kesinlikle katılmıyorum	5	21,7	21,7	21,7
Valid katılmıyorum	5	21,7	21,7	43,5
Valid katılıyorum	5	21,7	21,7	65,2
Valid kesinlikle katılıyorum	8	34,8	34,8	100,0
Total	23	100,0	100,0	

Dersin sorumlusu ile ilgili olarak [Öğrencilere karşı olumludur]

	Frequency	Percent	Valid Percent	Cumulative Percent
Valid kesinlikle katılmıyorum	1	4,3	4,3	4,3
Valid kararsızım	1	4,3	4,3	8,7
Valid katılıyorum	8	34,8	34,8	43,5
Valid kesinlikle katılıyorum	13	56,5	56,5	100,0
Total	23	100,0	100,0	

Dersin sorumlusu ile ilgili olarak [Öğrenciler arasında ayırım yapmaz]

	Frequency	Percent	Valid Percent	Cumulative Percent
Valid kesinlikle katılmıyorum	1	4,3	4,3	4,3
Valid katılıyorum	8	34,8	34,8	39,1
Valid kesinlikle katılıyorum	14	60,9	60,9	100,0
Total	23	100,0	100,0	

Dersin sorumlusu ile ilgili olarak [Ders saati dışında dersle ilgili olarak öğrenciye zaman ayırır]

	Frequency	Percent	Valid Percent	Cumulative Percent
kesinlikle katılmıyorum	1	4,3	4,3	4,3
katılıyorum	9	39,1	39,1	43,5
kesinlikle katılıyorum	13	56,5	56,5	100,0
Total	23	100,0	100,0	

Dersin sorumlusu ile ilgili olarak [Sınav kağıdını incelemek için çekinmeden odasına gidebilirim]

	Frequency	Percent	Valid Percent	Cumulative Percent
kesinlikle katılmıyorum	1	4,3	4,3	4,3
kararsızım	1	4,3	4,3	8,7
katılıyorum	5	21,7	21,7	30,4
kesinlikle katılıyorum	16	69,6	69,6	100,0
Total	23	100,0	100,0	

Dersin sorumlusu ile ilgili olarak [Ders sırasında çekinmeden soru sorabilirim]

	Frequency	Percent	Valid Percent	Cumulative Percent
kesinlikle katılmıyorum	2	8,7	8,7	8,7
katılıyorum	5	21,7	21,7	30,4
kesinlikle katılıyorum	16	69,6	69,6	100,0
Total	23	100,0	100,0	

Ders ile ilgili olarak [Dönem başında dersin hedefi, içeriği ve öğrencilerden beklentiler açıklandı]

	Frequency	Percent	Valid Percent	Cumulative Percent
kesinlikle katılmıyorum	1	4,3	4,3	4,3
kararsızım	1	4,3	4,3	8,7
katılıyorum	5	21,7	21,7	30,4
kesinlikle katılıyorum	16	69,6	69,6	100,0

Total	23	100,0	100,0
-------	----	-------	-------

Ders ile ilgili olarak [Ders ile ilgili kaynaklar tanıtıldı]

	Frequency	Percent	Valid Percent	Cumulative Percent
Valid kesinlikle katılmıyorum	1	4,3	4,3	4,3
Valid katılıyorum	6	26,1	26,1	30,4
Valid kesinlikle katılıyorum	16	69,6	69,6	100,0
Total	23	100,0	100,0	

Ders ile ilgili olarak [Ders kapsamındaki konular işlendi]

	Frequency	Percent	Valid Percent	Cumulative Percent
Valid kesinlikle katılmıyorum	1	4,3	4,3	4,3
Valid katılıyorum	5	21,7	21,7	26,1
Valid kesinlikle katılıyorum	17	73,9	73,9	100,0
Total	23	100,0	100,0	

Ders ile ilgili olarak [Anlatılan konuların düzeyi bana uygundu]

	Frequency	Percent	Valid Percent	Cumulative Percent
Valid kesinlikle katılmıyorum	1	4,3	4,3	4,3
Valid kararsızım	1	4,3	4,3	8,7
Valid katılıyorum	4	17,4	17,4	26,1
Valid kesinlikle katılıyorum	17	73,9	73,9	100,0
Total	23	100,0	100,0	

Ders ile ilgili olarak [Bu ders mesleğimde kullanabileceğim önemli bilgi ve becerileri kazandırdı.]

	Frequency	Percent	Valid Percent	Cumulative Percent
Valid kesinlikle katılmıyorum	1	4,3	4,3	4,3
Valid kararsızım	1	4,3	4,3	8,7
Valid katılıyorum	8	34,8	34,8	43,5

kesinlikle katılıyorum	13	56,5	56,5	100,0
Total	23	100,0	100,0	

Değerlendirme [Sorular daha sonra tartışıldı ve yanıtlandı]

	Frequency	Percent	Valid Percent	Cumulative Percent
Valid	kesinlikle katılmıyorum	1	4,3	4,3
	katılmıyorum	2	8,7	13,0
	kararsızım	2	8,7	21,7
	katılıyorum	9	39,1	60,9
	kesinlikle katılıyorum	9	39,1	100,0
Total	23	100,0	100,0	

Değerlendirme [Sorular bilgi düzeyimi ölçmekteydi]

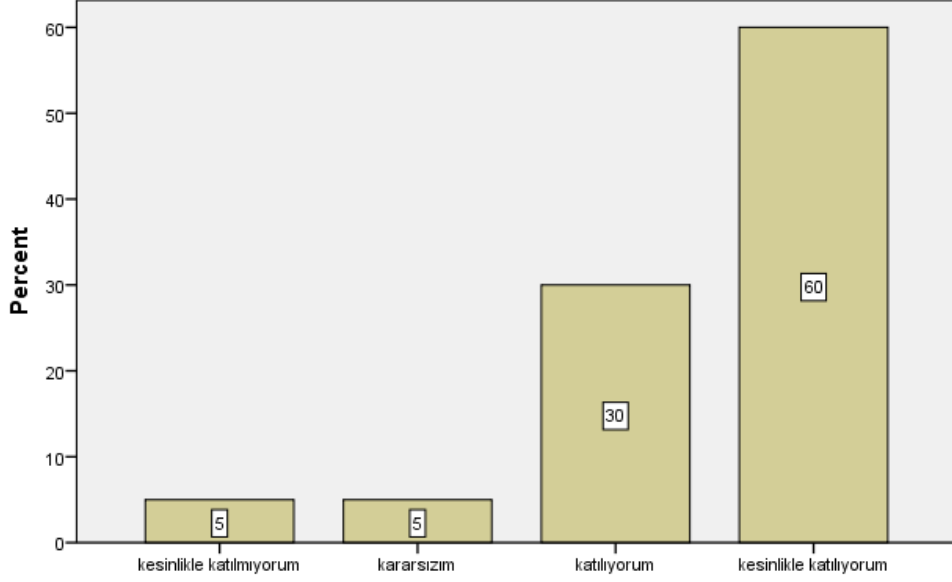
	Frequency	Percent	Valid Percent	Cumulative Percent
Valid	kesinlikle katılmıyorum	1	4,3	4,3
	katılıyorum	12	52,2	56,5
	kesinlikle katılıyorum	10	43,5	100,0
Total	23	100,0	100,0	

Değerlendirme [Sınav sonuçları adil bir şekilde puanlandı.]

	Frequency	Percent	Valid Percent	Cumulative Percent
Valid	kesinlikle katılmıyorum	1	4,3	4,3
	katılıyorum	9	39,1	43,5
	kesinlikle katılıyorum	13	56,5	100,0
Total	23	100,0	100,0	

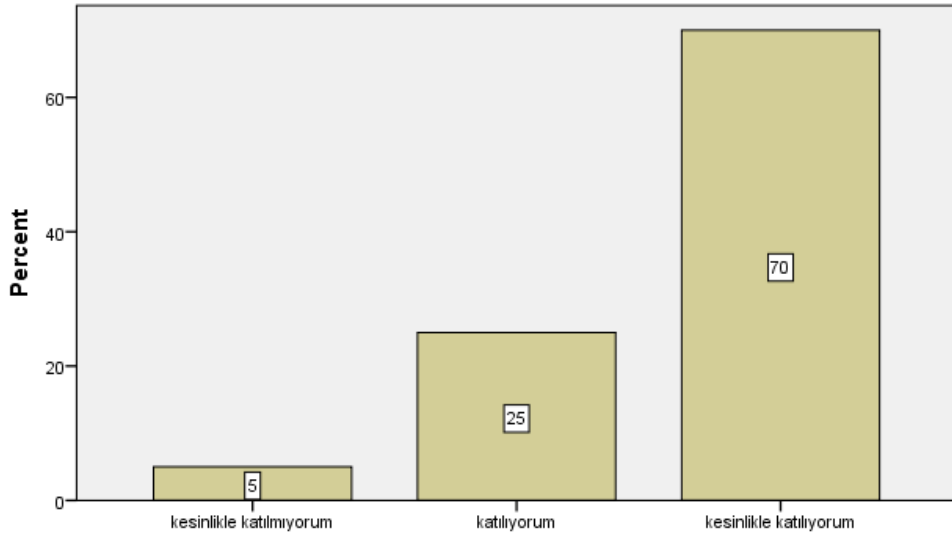
Klasik Osmanlı Sanatı I

Bu ders, aşağıdaki program çıktılarının kazandırılmasında ne kadar katkı sağlamaktadır? [Sanat Tarihi alanı ile ilgili konularda sözlü ve yazılı etkin iletişim kurma ve bu konulara ilişkin çözüm önerilerini aktarabilme becerisi]



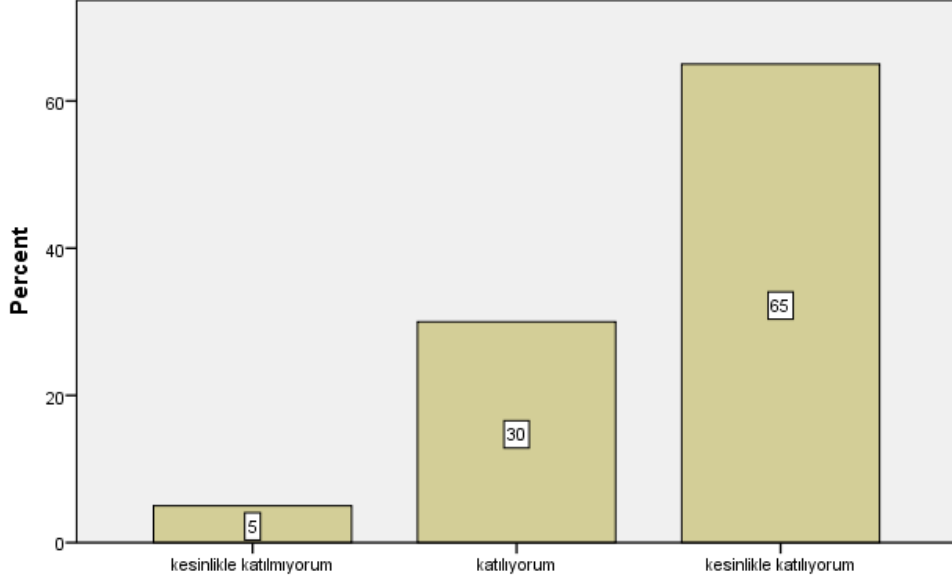
Bu ders, aşağıdaki program çıktılarının kazandırılmasında ne kadar katkı sağlamaktadır? [Sanat Tarihi alanı ile ilgili konularda sözlü ve yazılı etkin iletişim kurma ve bu konulara ilişkin çözüm önerilerini aktarabilme becerisi]

Bu ders, aşağıdaki program çıktılarının kazandırılmasında ne kadar katkı sağlamaktadır? [Sanat Tarihi alanında yeterli bilgiye sahip olma ve uygulama alanlarındaki problemleri saptama, tanımlama, analiz etme ve çözüm yöntemleri geliştirebilme becerisi]



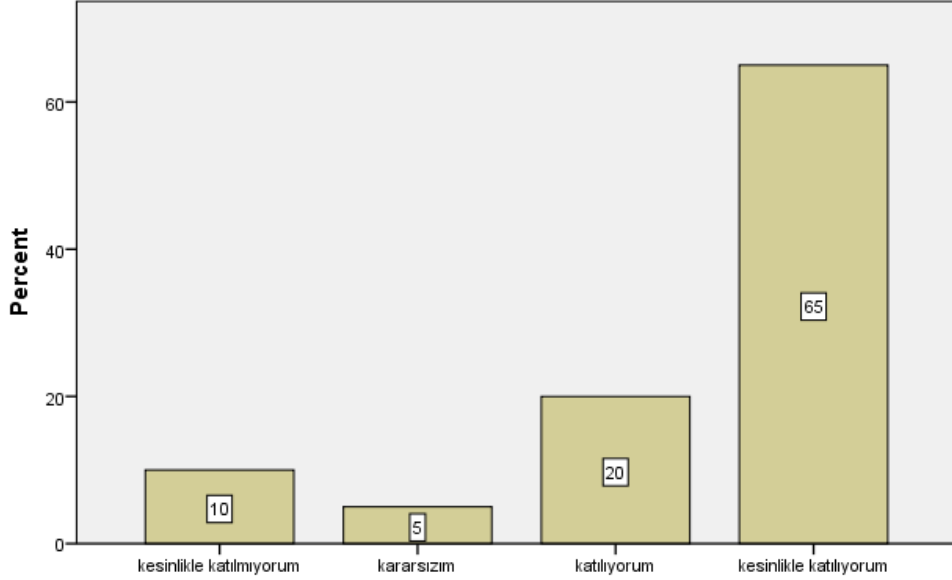
Bu ders, aşağıdaki program çıktılarının kazandırılmasında ne kadar katkı sağlamaktadır? [Sanat Tarihi alanında yeterli bilgiye sahip olma ve uygulama alanlarındaki problemleri saptama, tanımlama, analiz etme ve çözüm yöntemleri geliştirebilme becerisi]

Bu ders, aşağıdaki program çıktılarının kazandırılmasında ne kadar katkı sağlamaktadır? [Bireysel ve grup olarak alanı ile ilgili çalışmaları disiplinli ve gerektiğinde sorumluluk alarak etkin yürütebilme]



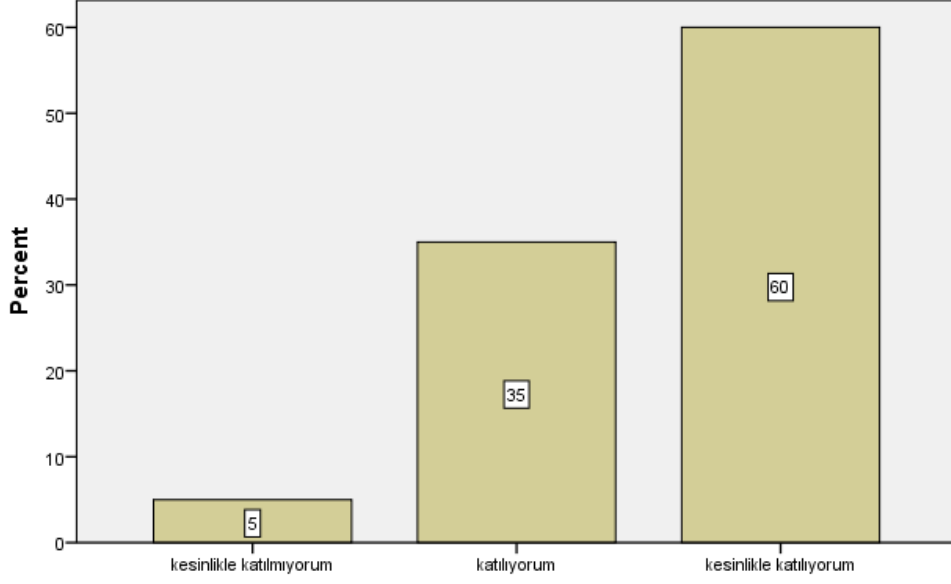
Bu ders, aşağıdaki program çıktılarının kazandırılmasında ne kadar katkı sağlamaktadır? [Bireysel ve grup olarak alanı ile ilgili çalışmaları disiplinli ve gerektiğinde sorumluluk alarak etkin yürütebilme]

Bu ders, aşağıdaki program çıktılarının kazandırılmasında ne kadar katkı sağlamaktadır? [Sanat Tarihi uygulama alanlarındaki problemleri çözmek için bilişim teknolojilerini etkin olarak kullanabilme]



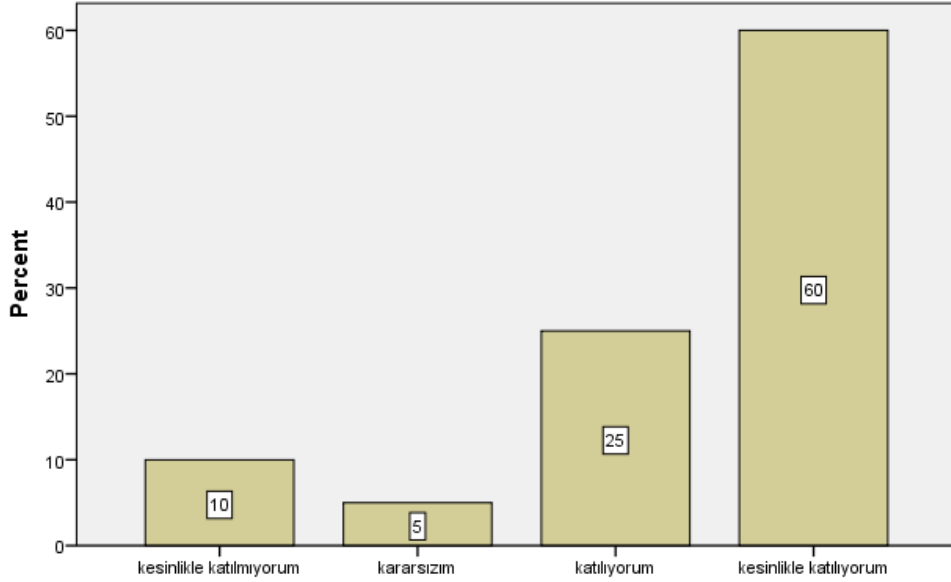
Bu ders, aşağıdaki program çıktılarının kazandırılmasında ne kadar katkı sağlamaktadır? [Sanat Tarihi uygulama alanlarındaki problemleri çözmek için bilişim teknolojilerini etkin olarak kullanabilme]

Bu ders, aşağıdaki program çıktılarının kazandırılmasında ne kadar katkı sağlamaktadır? [Sanat Tarihi ile ilgili arařtırmalarda ve faaliyetlerde bilimsel, kültürel, toplumsal ve mesleki etik deęerlere uygun hareket etme becerisi]



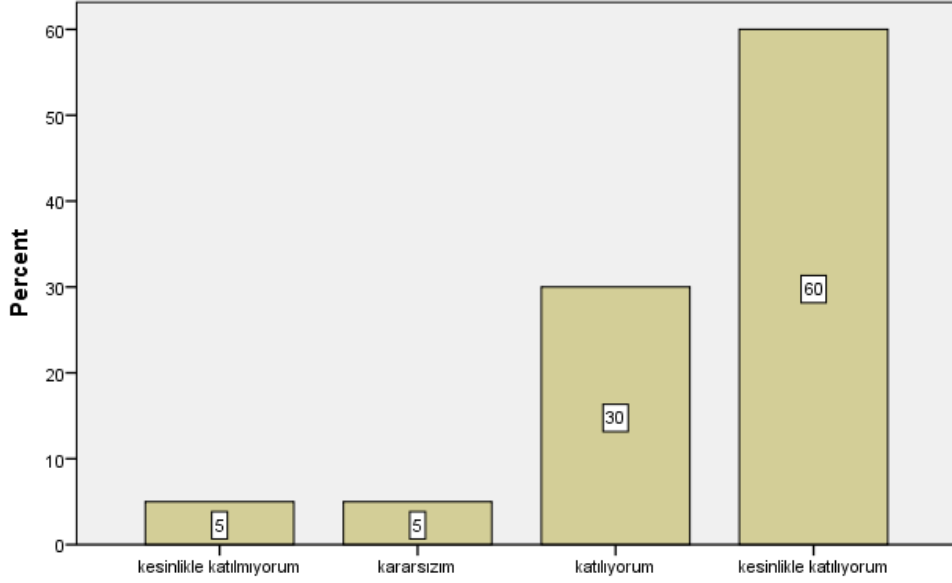
Bu ders, aşağıdaki program çıktılarının kazandırılmasında ne kadar katkı sağlamaktadır? [Sanat Tarihi ile ilgili arařtırmalarda ve faaliyetlerde bilimsel, kültürel, toplumsal ve mesleki etik deęerlere uygun hareket etme becerisi]

Bu ders, aşağıdaki program çıktılarının kazandırılmasında ne kadar katkı sağlamaktadır? [Alanı ile ilgili problemleri çözebilecek ve meslektaşları ile iletişim kurabilecek düzeyde yabancı dil öğrenebilme]



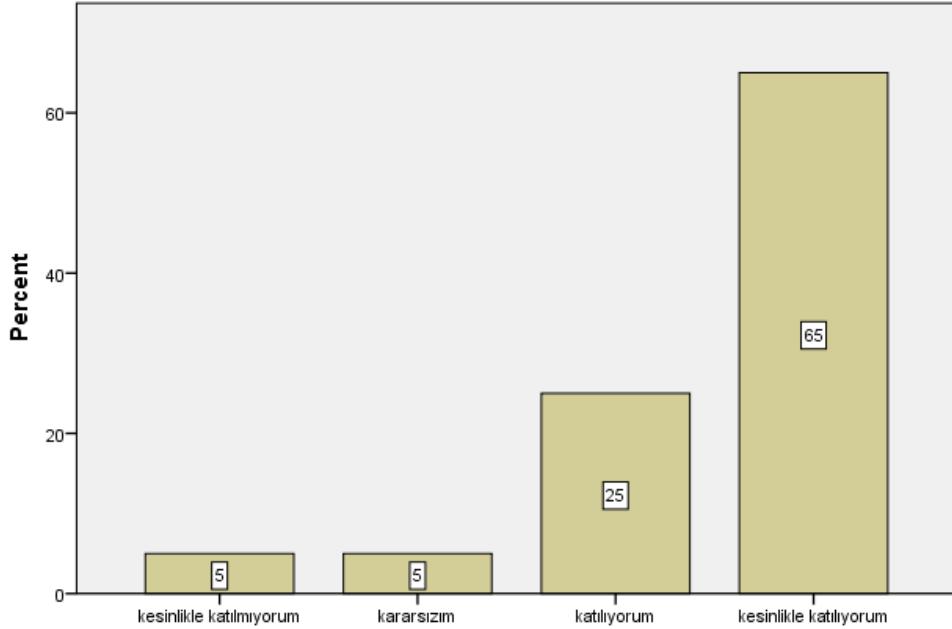
Bu ders, aşağıdaki program çıktılarının kazandırılmasında ne kadar katkı sağlamaktadır? [Alanı ile ilgili problemleri çözebilecek ve meslektaşları ile iletişim kurabilecek düzeyde yabancı dil öğrenebilme]

Bu ders, aşağıdaki program çıktılarının kazandırılmasında ne kadar katkı sağlamaktadır? [Sosyal ve toplumsal problemleri fark etme ve çözüm geliştirebilme]



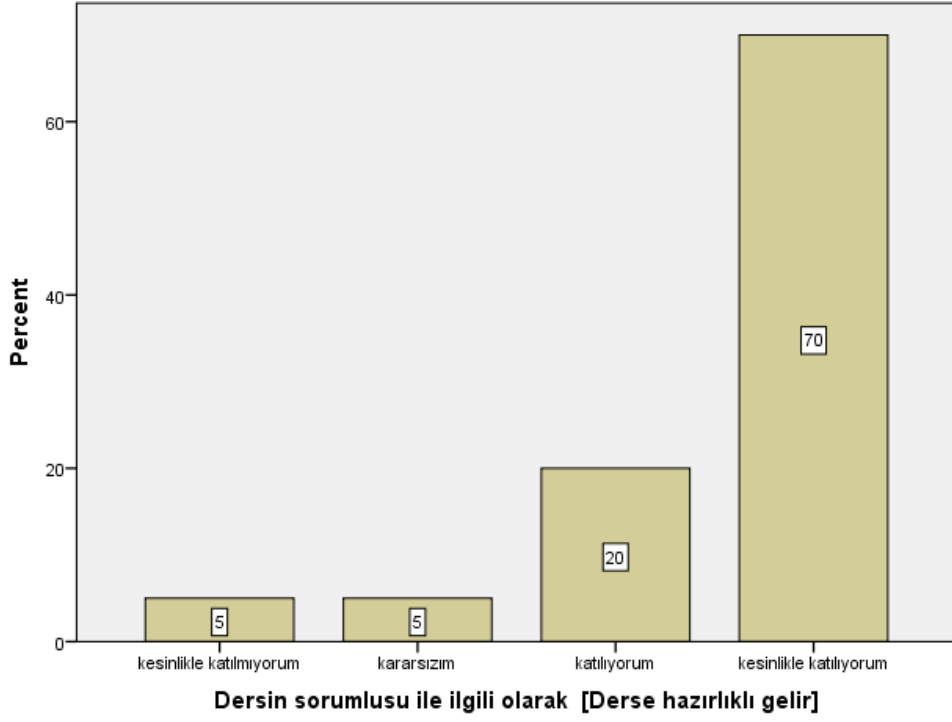
Bu ders, aşağıdaki program çıktılarının kazandırılmasında ne kadar katkı sağlamaktadır? [Sosyal ve toplumsal problemleri fark etme ve çözüm geliştirebilme]

Bu ders, aşağıdaki program çıktılarının kazandırılmasında ne kadar katkı sağlamaktadır? [İlgi duyduğu alanda kendini geliştirebilme]

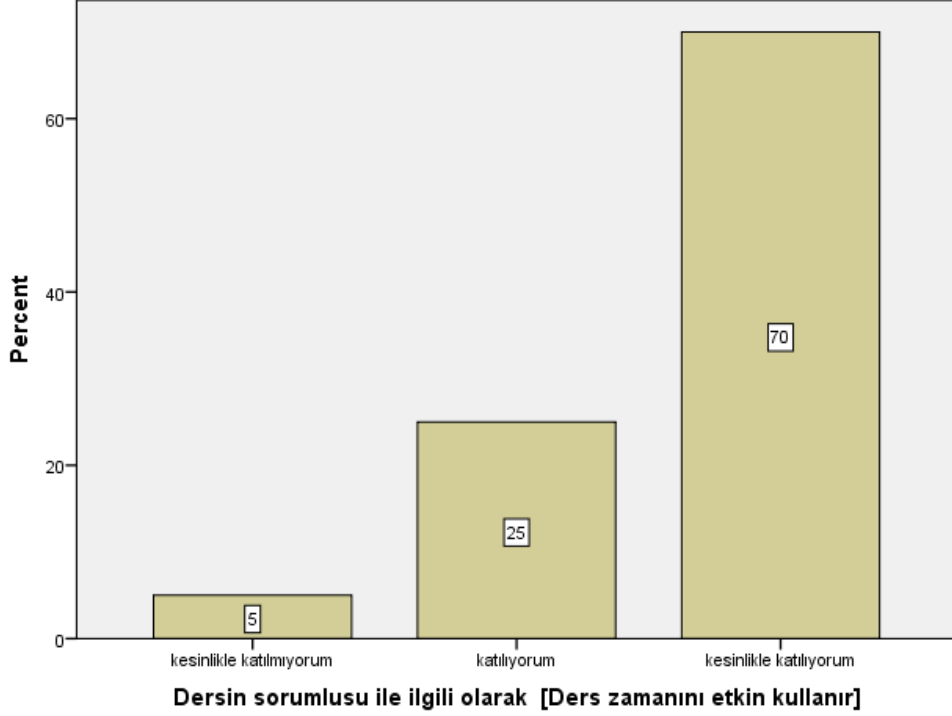


Bu ders, aşağıdaki program çıktılarının kazandırılmasında ne kadar katkı sağlamaktadır? [İlgi duyduğu alanda kendini geliştirebilme]

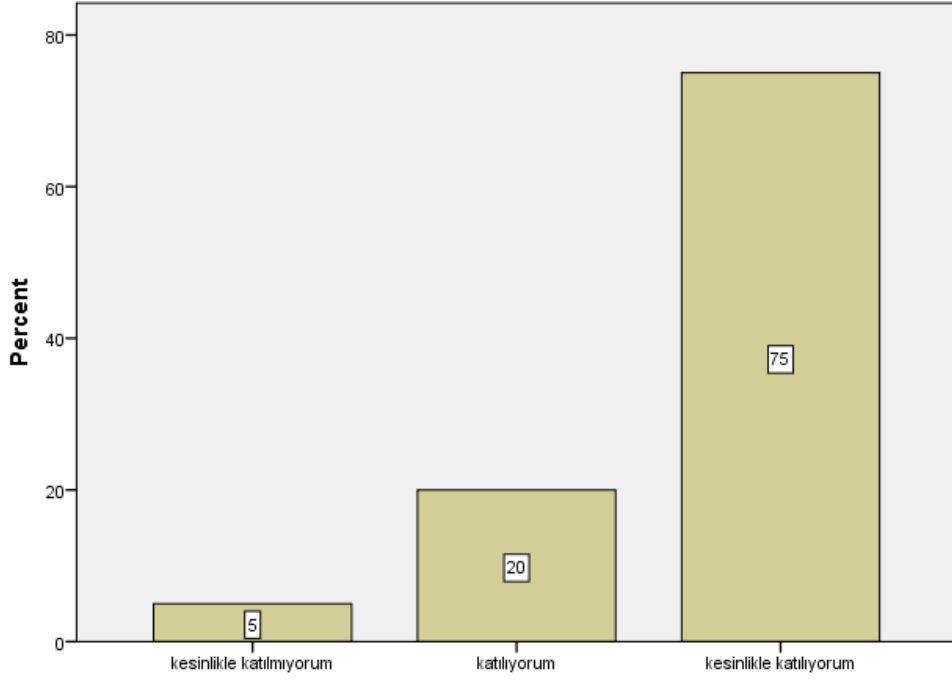
Dersin sorumlusu ile ilgili olarak [Derse hazırlıklı gelir]



Dersin sorumlusu ile ilgili olarak [Ders zamanını etkin kullanır]

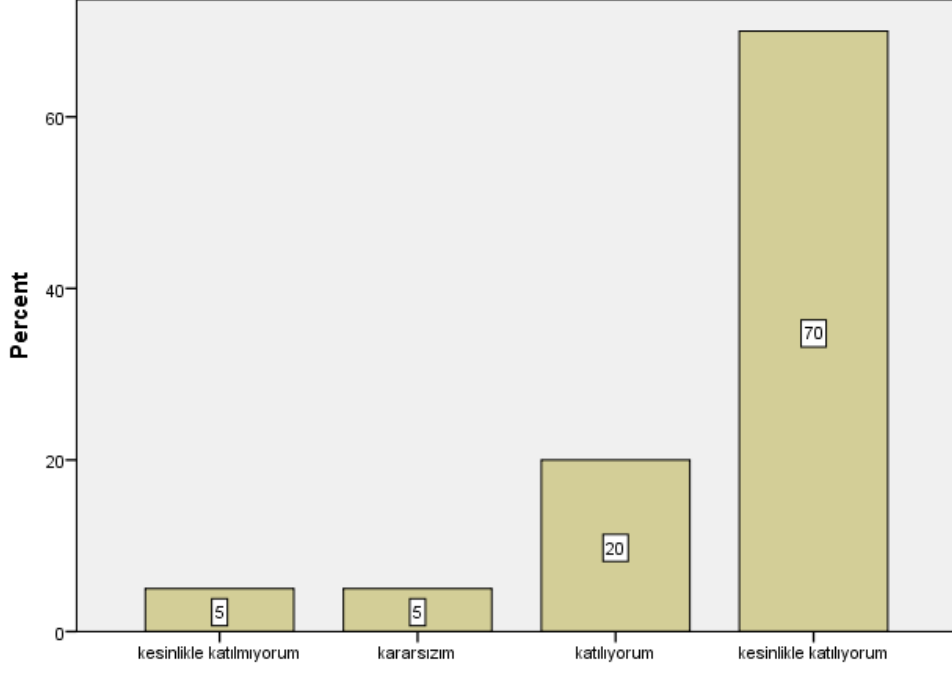


Dersin sorumlusu ile ilgili olarak [Anlattığı konuya hakimdir.]



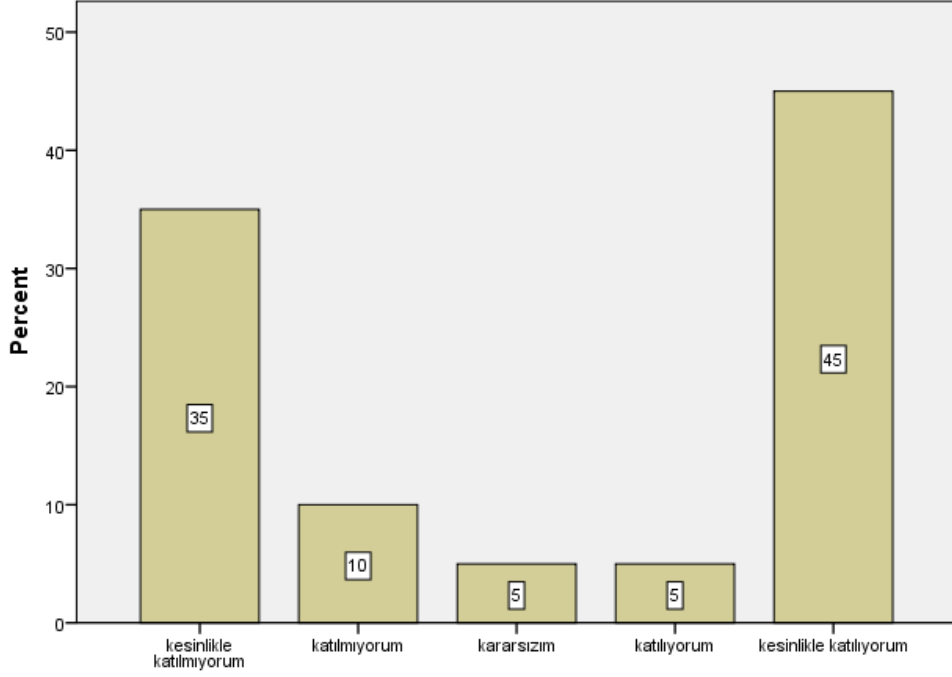
Dersin sorumlusu ile ilgili olarak [Anlattığı konuya hakimdir.]

Dersin sorumlusu ile ilgili olarak [Dersi öğretmekte başarılıdır]



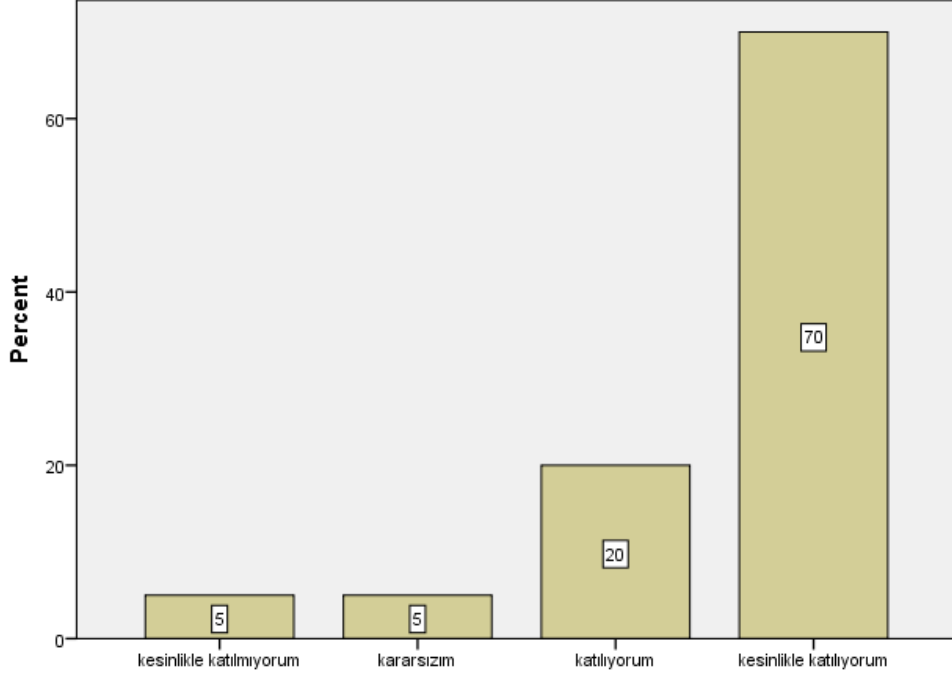
Dersin sorumlusu ile ilgili olarak [Dersi öğretmekte başarılıdır]

Dersin sorumlusu ile ilgili olarak [Dersi yüzeysel olarak işler]



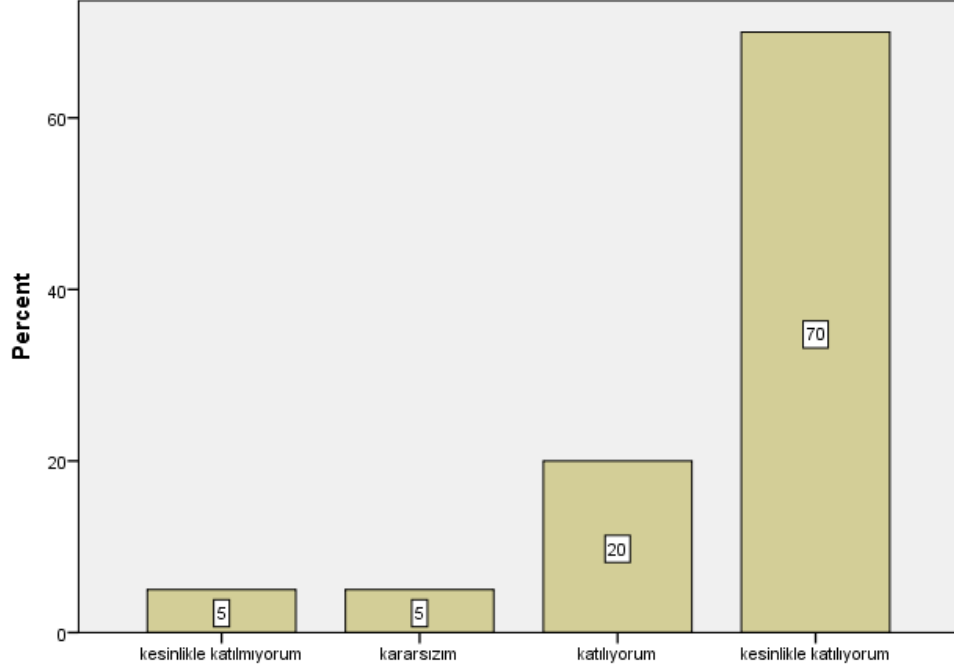
Dersin sorumlusu ile ilgili olarak [Dersi yüzeysel olarak işler]

Dersin sorumlusu ile ilgili olarak [Öğrencilere karşı olumludur]



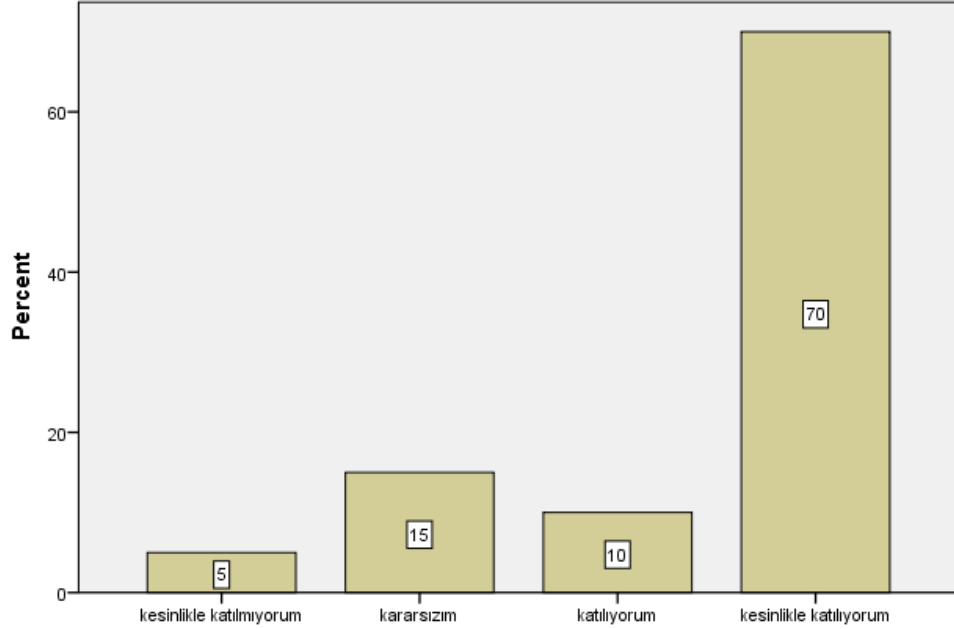
Dersin sorumlusu ile ilgili olarak [Öğrencilere karşı olumludur]

Dersin sorumlusu ile ilgili olarak [Öğrenciler arasında ayırım yapmaz]



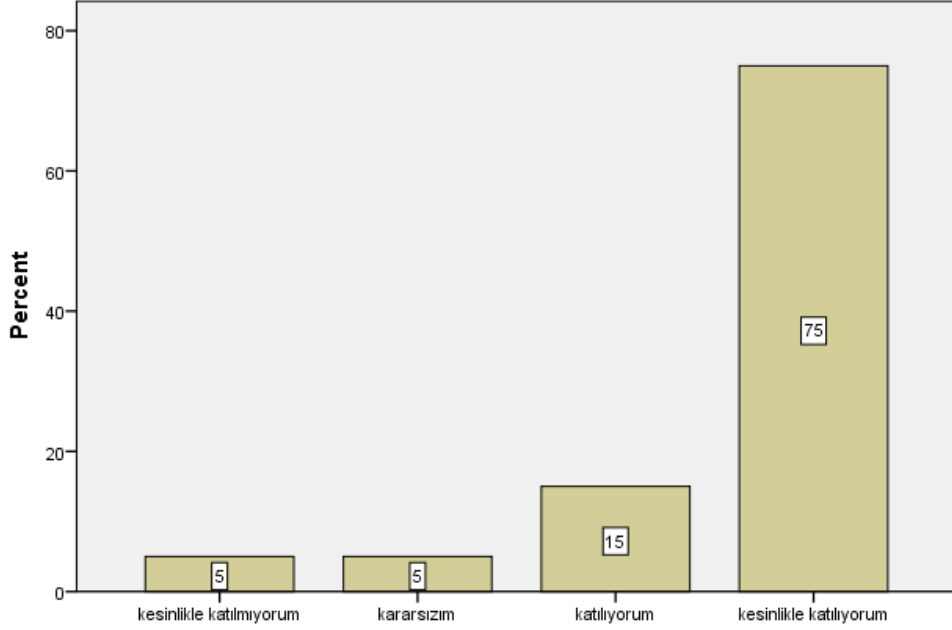
Dersin sorumlusu ile ilgili olarak [Öğrenciler arasında ayırım yapmaz]

Dersin sorumlusu ile ilgili olarak [Ders saati dışında dersle ilgili olarak öğrenciye zaman ayırır]



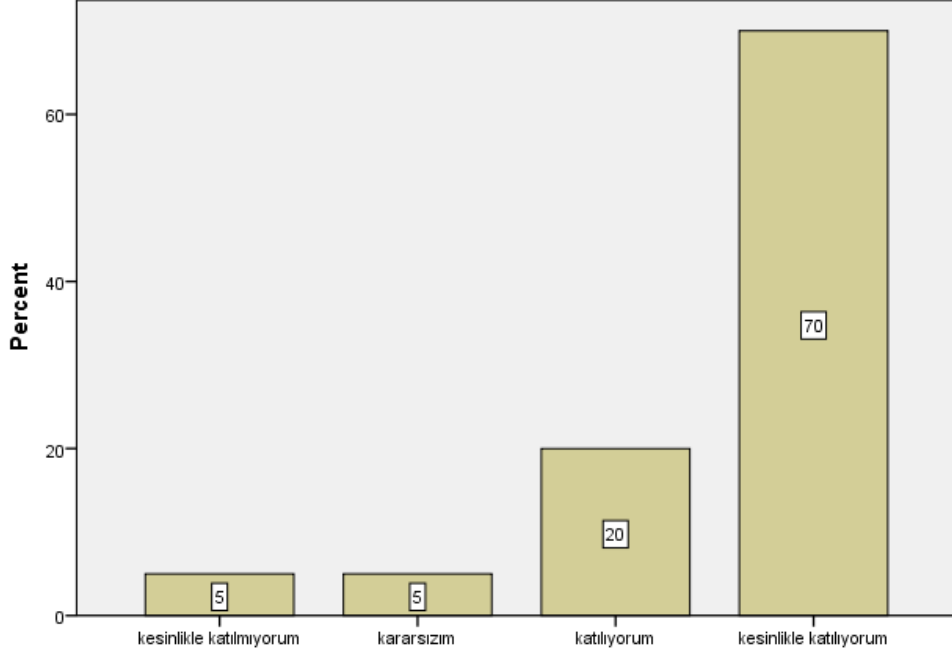
Dersin sorumlusu ile ilgili olarak [Ders saati dışında dersle ilgili olarak öğrenciye zaman ayırır]

Dersin sorumlusu ile ilgili olarak [Sınav kağıdını incelemek için çekinmeden odasına gidebilirim]



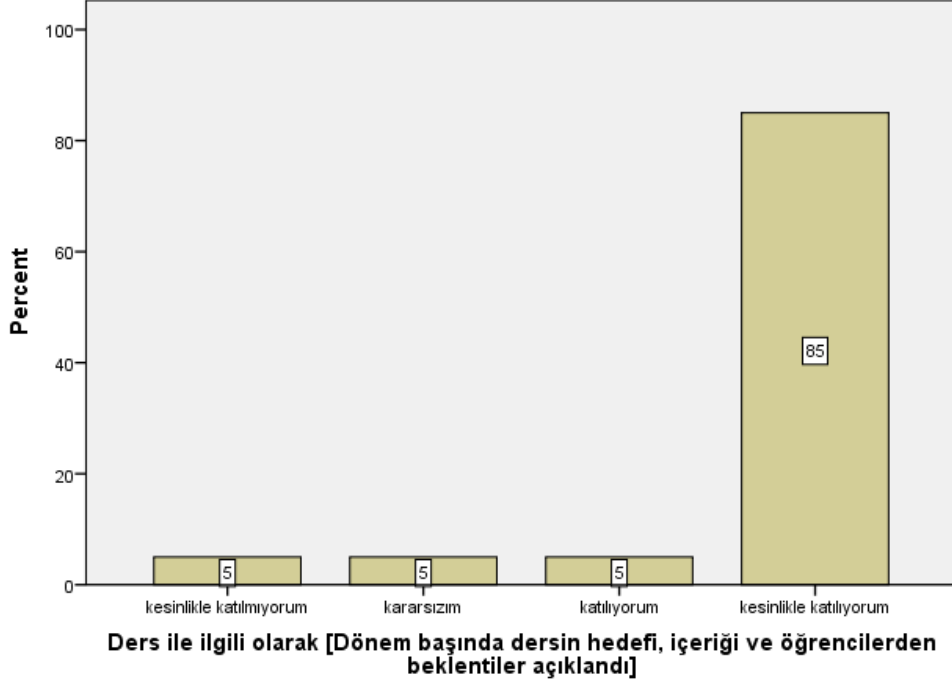
Dersin sorumlusu ile ilgili olarak [Sınav kağıdını incelemek için çekinmeden odasına gidebilirim]

Dersin sorumlusu ile ilgili olarak [Ders sırasında çekinmeden soru sorabilirim]

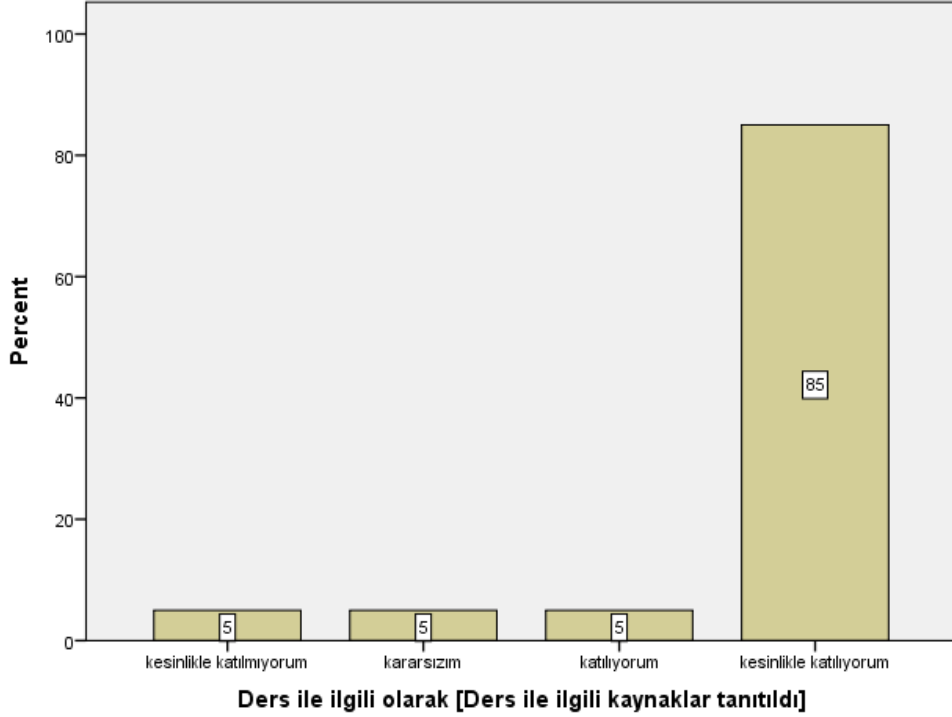


Dersin sorumlusu ile ilgili olarak [Ders sırasında çekinmeden soru sorabilirim]

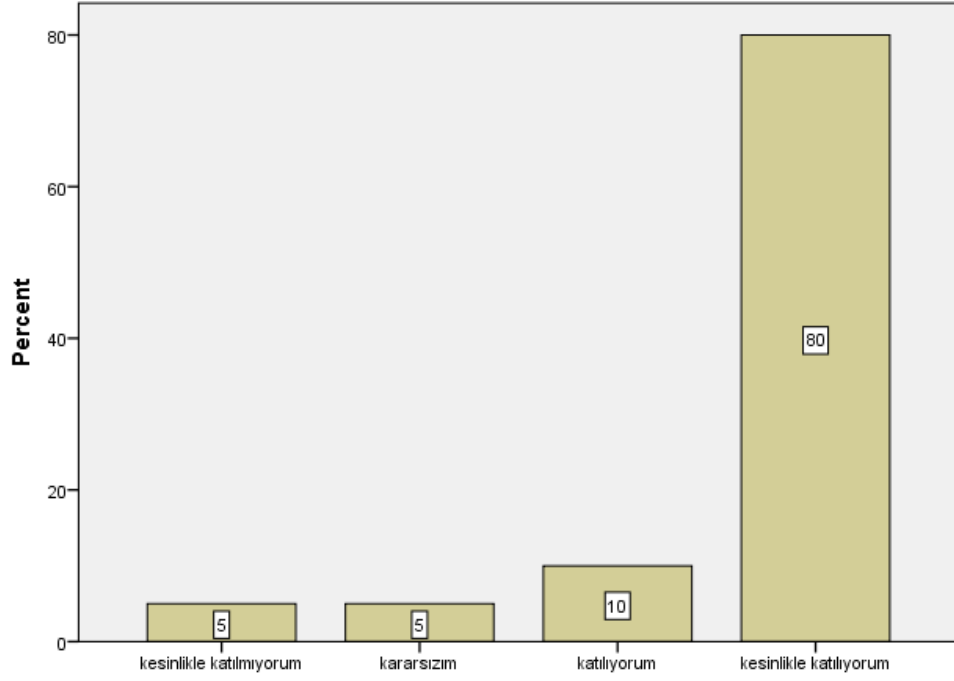
Ders ile ilgili olarak [Dönem başında dersin hedefi, içeriği ve öğrencilerden beklentiler açıklandı]



Ders ile ilgili olarak [Ders ile ilgili kaynaklar tanıtıldı]

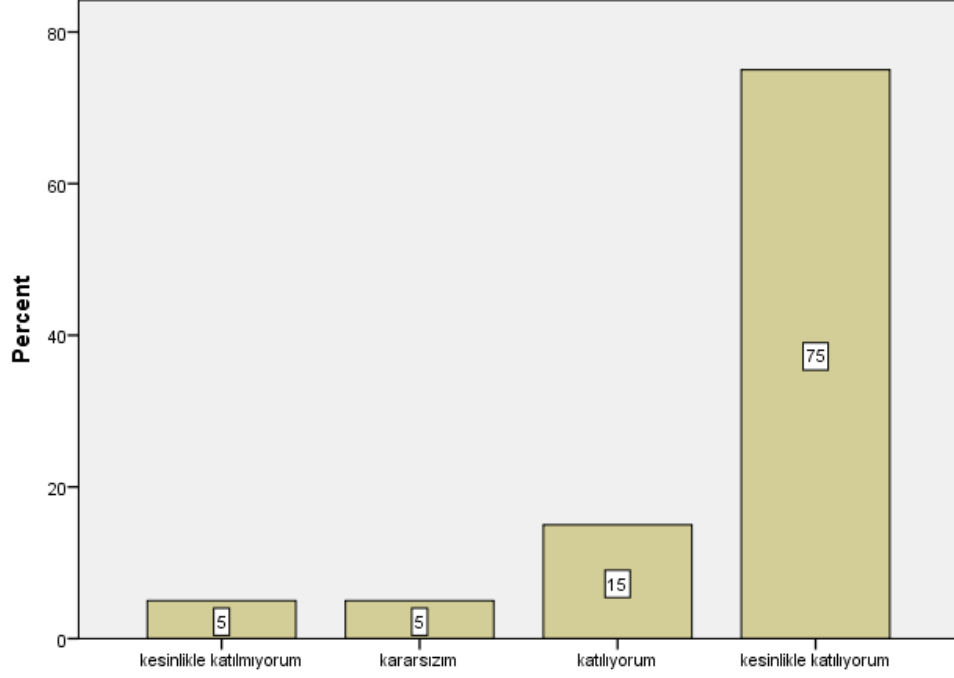


Ders ile ilgili olarak [Ders kapsamındaki konular işlendi]



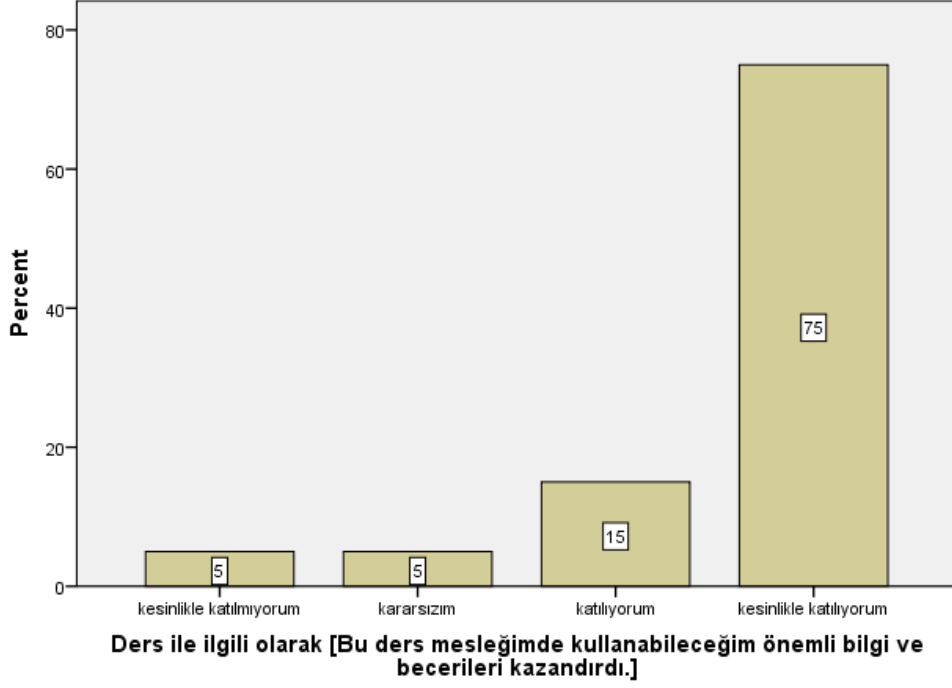
Ders ile ilgili olarak [Ders kapsamındaki konular işlendi]

Ders ile ilgili olarak [Anlatılan konuların düzeyi bana uygundu]





Ders ile ilgili olarak [Anlatılan konuların düzeyi bana uygundu]

Ders ile ilgili olarak [Bu ders mesleğimde kullanabileceğim önemli bilgi ve becerileri kazandırdı.]



Değerlendirme [Sorular daha sonra tartışıldı ve yanıtlandı]





```
FREQUENCIES VARIABLES=S1 S2 S3 S4 S5 S6 S7 S8 S9 S10 S11 S12 S13 S14 S15  
S16 S17 S18 S19 S20 S21 S22 S23 S24 S25 S26  
/STATISTICS=MEAN
```

/ORDER=ANALYSIS.

Frequencies

Notes	
Output Created	21-JAN-2021 00:01:45
Comments	
Data	C:\Users\User\Desktop\SSP PSS\kalip sanat tarihi.sav
Active Dataset	DataSet1
Filter	<none>
Weight	<none>
Split File	<none>
N of Rows in Working Data	20
File	
Definition of Missing	User-defined missing values are treated as missing.
Missing Value Handling	Statistics are based on all cases with valid data.
Cases Used	FREQUENCIES VARIABLES=S1 S2 S3 S4 S5 S6 S7 S8 S9 S10 S11 S12 S13 S14 S15 S16 S17 S18 S19 S20 S21 S22 S23 S24 S25 S26 /STATISTICS=MEAN /ORDER=ANALYSIS.
Syntax	
Processor Time	00:00:00,02
Resources	Elapsed Time 00:00:00,02

[DataSet1] C:\Users\User\Desktop\SSPPSS\kalip sanat tarihi.sav

Statistics

	Bu ders, aşağıdaki program çıktılarının kazandırılmasın da ne kadar katkı sağlamaktadır? [Sanat Tarihi alanı ile ilgili konularda sözlü ve yazılı etkin iletişim kurma ve bu konulara ilişkin çözüm önerilerini aktarabilme becerisi]	Bu ders, aşağıdaki program çıktılarının kazandırılmasın da ne kadar katkı sağlamaktadır? [Sanat Tarihi alanında yeterli bilgiye sahip olma ve uygulama alanlarındaki problemleri saptama, tanımlama, analiz etme ve çözüm yöntemleri geliştirebilme becerisi]	Bu ders, aşağıdaki program çıktılarının kazandırılmasın da ne kadar katkı sağlamaktadır? [Bireysel ve grup olarak alanı ile ilgili çalışmaları disiplinli ve gerektiğinde sorumluluk alarak etkin yürütebilme]	Bu ders, aşağıdaki program çıktılarının kazandırılmasın da ne kadar katkı sağlamaktadır? [Sanat Tarihi uygulama alanlarındaki problemleri çözmek için bilişim teknolojilerini etkin olarak kullanabilme]	Bu ders, aşağıdaki program çıktılarının kazandırılmasın da ne kadar katkı sağlamaktadır? [Sanat Tarihi ile ilgili araştırmalarda ve faaliyetlerde bilimsel, kültürel, toplumsal ve mesleki etik değerlere uygun hareket etme becerisi]	
N	Valid Missing	20 0	20 0	20 0	20 0	
	Mean	4,40	4,55	4,50	4,30	4,45

Statistics

		Bu ders, aşağıdaki program çıktılarının kazandırılmasın da ne kadar katkı sağlamaktadır? [Alanı ile ilgili problemleri çözebilecek ve meslektaşları ile iletişim kurabilecek düzeyde yabancı dil öğrenebilme]	Bu ders, aşağıdaki program çıktılarının kazandırılmasın da ne kadar katkı sağlamaktadır? [Sosyal ve toplumsal problemleri fark etme ve çözüm geliştirebilme]	Bu ders, aşağıdaki program çıktılarının kazandırılmasın da ne kadar katkı sağlamaktadır? [İlgi duyduğu alanda kendini geliştirebilme]	Dersin sorumlusu ile ilgili olarak [Derse hazırlıklı gelir]	Dersin sorumlusu ile ilgili olarak [Ders zamanını etkin kullanır]
N	Valid	20	20	20	20	20
	Missing	0	0	0	0	0
	Mean	4,25	4,40	4,45	4,50	4,55

Statistics

		Dersin sorumlusu ile ilgili olarak [Anlattığı konuya hakimdir.]	Dersin sorumlusu ile ilgili olarak [Dersi öğretmekte başarılıdır]	Dersin sorumlusu ile ilgili olarak [Dersi yüzeysel olarak işler]	Dersin sorumlusu ile ilgili olarak [Öğrencilere karşı olumludur]	Dersin sorumlusu ile ilgili olarak [Öğrenciler arasında ayırım yapmaz]
N	Valid	20	20	20	20	20
	Missing	0	0	0	0	0
	Mean	4,60	4,50	3,15	4,50	4,50

Statistics

		Dersin sorumlusu ile ilgili olarak [Ders saati dışında dersle ilgili olarak öğrenciye zaman ayırır]	Dersin sorumlusu ile ilgili olarak [Sınav kağıdını incelemek için çekinmeden odasına gidebilirim]	Dersin sorumlusu ile ilgili olarak [Ders sırasında çekinmeden soru sorabilirim]	Ders ile ilgili olarak [Dönem başında dersin hedefi, içeriği ve öğrencilerden beklentiler açıklandı]	Ders ile ilgili olarak [Ders ile ilgili kaynaklar tanıtıldı]
N	Valid	20	20	20	20	20
	Missing	0	0	0	0	0
	Mean	4,25	4,40	4,45	4,50	4,55

Missing	0	0	0	0	0
Mean	4,40	4,55	4,50	4,65	4,65

Statistics

	Ders ile ilgili olarak [Ders kapsamındaki konular işlendi]	Ders ile ilgili olarak [Anlatılan konuların düzeyi bana uygundu]	Ders ile ilgili olarak [Bu ders mesleğimde kullanabileceği m önemli bilgi ve becerileri kazandırdı.]	Değerlendirme [Sorular daha sonra tartışıldı ve yanıtlandı]	Değerlendirme [Sorular bilgi düzeyimi ölçmekteydi]
N	Valid Missing Mean	20 0 4,60	20 0 4,55	20 0 4,55	20 0 4,60

Statistics

		Değerlendirme [Sınav sonuçları adil bir şekilde puanlandı.]
N	Valid Missing Mean	20 0 4,40

Frequency Table

Bu ders, aşağıdaki program çıktılarının kazandırılmasında ne kadar katkı sağlamaktadır?

[Sanat Tarihi alanı ile ilgili konularda sözlü ve yazılı etkin iletişim kurma ve bu konulara

ilişkin çözüm önerilerini aktarabilme becerisi]

	Frequency	Percent	Valid Percent	Cumulative Percent
Valid				
kesinlikle katılmıyorum	1	5,0	5,0	5,0
kararsızım	1	5,0	5,0	10,0
katılıyorum	6	30,0	30,0	40,0
kesinlikle katılıyorum	12	60,0	60,0	100,0
Total	20	100,0	100,0	

Bu ders, aşağıdaki program çıktılarının kazandırılmasında ne kadar katkı sağlamaktadır?
[Sanat Tarihi alanında yeterli bilgiye sahip olma ve uygulama alanlarındaki problemleri saptama, tanımlama, analiz etme ve çözüm yöntemleri geliştirebilme becerisi]

	Frequency	Percent	Valid Percent	Cumulative Percent
Valid kesinlikle katılmıyorum	1	5,0	5,0	5,0
Valid katılıyorum	5	25,0	25,0	30,0
Valid kesinlikle katılıyorum	14	70,0	70,0	100,0
Total	20	100,0	100,0	

Bu ders, aşağıdaki program çıktılarının kazandırılmasında ne kadar katkı sağlamaktadır?
[Bireysel ve grup olarak alanı ile ilgili çalışmaları disiplinli ve gerektiğinde sorumluluk alarak etkin yürütebilme]

	Frequency	Percent	Valid Percent	Cumulative Percent
Valid kesinlikle katılmıyorum	1	5,0	5,0	5,0
Valid katılıyorum	6	30,0	30,0	35,0
Valid kesinlikle katılıyorum	13	65,0	65,0	100,0
Total	20	100,0	100,0	

Bu ders, aşağıdaki program çıktılarının kazandırılmasında ne kadar katkı sağlamaktadır?
[Sanat Tarihi uygulama alanlarındaki problemleri çözmek için bilişim teknolojilerini etkin olarak kullanabilme]

	Frequency	Percent	Valid Percent	Cumulative Percent
Valid kesinlikle katılmıyorum	2	10,0	10,0	10,0
Valid kararsızım	1	5,0	5,0	15,0
Valid katılıyorum	4	20,0	20,0	35,0
Valid kesinlikle katılıyorum	13	65,0	65,0	100,0
Total	20	100,0	100,0	

Bu ders, aşağıdaki program çıktılarının kazandırılmasında ne kadar katkı sağlamaktadır?
[Sanat Tarihi ile ilgili araştırmalarda ve faaliyetlerde bilimsel, kültürel, toplumsal ve mesleki etik değerlere uygun hareket etme becerisi]

	Frequency	Percent	Valid Percent	Cumulative Percent
--	-----------	---------	---------------	--------------------

	kesinlikle katılmıyorum	1	5,0	5,0	5,0
Valid	katılıyorum	7	35,0	35,0	40,0
	kesinlikle katılıyorum	12	60,0	60,0	100,0
	Total	20	100,0	100,0	

Bu ders, aşağıdaki program çıktılarının kazandırılmasında ne kadar katkı sağlamaktadır?

[Alanı ile ilgili problemleri çözebilecek ve meslektaşları ile iletişim kurabilecek düzeyde

yabancı dil öğrenebilme]

		Frequency	Percent	Valid Percent	Cumulative Percent
	kesinlikle katılmıyorum	2	10,0	10,0	10,0
Valid	kararsızım	1	5,0	5,0	15,0
	katılıyorum	5	25,0	25,0	40,0
	kesinlikle katılıyorum	12	60,0	60,0	100,0
	Total	20	100,0	100,0	

Bu ders, aşağıdaki program çıktılarının kazandırılmasında ne kadar katkı sağlamaktadır?

[Sosyal ve toplumsal problemleri fark etme ve çözüm geliştirebilme]

		Frequency	Percent	Valid Percent	Cumulative Percent
	kesinlikle katılmıyorum	1	5,0	5,0	5,0
Valid	kararsızım	1	5,0	5,0	10,0
	katılıyorum	6	30,0	30,0	40,0
	kesinlikle katılıyorum	12	60,0	60,0	100,0
	Total	20	100,0	100,0	

Bu ders, aşağıdaki program çıktılarının kazandırılmasında ne kadar katkı sağlamaktadır?

[İlgi duyduğu alanda kendini geliştirebilme]

		Frequency	Percent	Valid Percent	Cumulative Percent
	kesinlikle katılmıyorum	1	5,0	5,0	5,0
Valid	kararsızım	1	5,0	5,0	10,0
	katılıyorum	5	25,0	25,0	35,0
	kesinlikle katılıyorum	13	65,0	65,0	100,0
	Total	20	100,0	100,0	

Dersin sorumlusu ile ilgili olarak [Derse hazırlıklı gelir]

	Frequency	Percent	Valid Percent	Cumulative Percent
kesinlikle katılmıyorum	1	5,0	5,0	5,0
kararsızım	1	5,0	5,0	10,0
Valid katılıyorum	4	20,0	20,0	30,0
kesinlikle katılıyorum	14	70,0	70,0	100,0
Total	20	100,0	100,0	

Dersin sorumlusu ile ilgili olarak [Ders zamanını etkin kullanır]

	Frequency	Percent	Valid Percent	Cumulative Percent
kesinlikle katılmıyorum	1	5,0	5,0	5,0
Valid katılıyorum	5	25,0	25,0	30,0
kesinlikle katılıyorum	14	70,0	70,0	100,0
Total	20	100,0	100,0	

Dersin sorumlusu ile ilgili olarak [Anlattığı konuya hakimdir.]

	Frequency	Percent	Valid Percent	Cumulative Percent
kesinlikle katılmıyorum	1	5,0	5,0	5,0
Valid katılıyorum	4	20,0	20,0	25,0
kesinlikle katılıyorum	15	75,0	75,0	100,0
Total	20	100,0	100,0	

Dersin sorumlusu ile ilgili olarak [Dersi öğretmekte başarılıdır]

	Frequency	Percent	Valid Percent	Cumulative Percent
kesinlikle katılmıyorum	1	5,0	5,0	5,0
kararsızım	1	5,0	5,0	10,0
Valid katılıyorum	4	20,0	20,0	30,0
kesinlikle katılıyorum	14	70,0	70,0	100,0
Total	20	100,0	100,0	

Dersin sorumlusu ile ilgili olarak [Dersi yüzeysel olarak işler]

	Frequency	Percent	Valid Percent	Cumulative Percent	
Valid	kesinlikle katılmıyorum	7	35,0	35,0	35,0
	katılmıyorum	2	10,0	10,0	45,0
	kararsızım	1	5,0	5,0	50,0
	katılıyorum	1	5,0	5,0	55,0
	kesinlikle katılıyorum	9	45,0	45,0	100,0
	Total	20	100,0	100,0	

Dersin sorumlusu ile ilgili olarak [Öğrencilere karşı olumludur]

	Frequency	Percent	Valid Percent	Cumulative Percent	
Valid	kesinlikle katılmıyorum	1	5,0	5,0	5,0
	kararsızım	1	5,0	5,0	10,0
	katılıyorum	4	20,0	20,0	30,0
	kesinlikle katılıyorum	14	70,0	70,0	100,0
	Total	20	100,0	100,0	

Dersin sorumlusu ile ilgili olarak [Öğrenciler arasında ayırım yapmaz]

	Frequency	Percent	Valid Percent	Cumulative Percent	
Valid	kesinlikle katılmıyorum	1	5,0	5,0	5,0
	kararsızım	1	5,0	5,0	10,0
	katılıyorum	4	20,0	20,0	30,0
	kesinlikle katılıyorum	14	70,0	70,0	100,0
	Total	20	100,0	100,0	

Dersin sorumlusu ile ilgili olarak [Ders saati dışında dersle ilgili olarak öğrenciye zaman ayırır]

	Frequency	Percent	Valid Percent	Cumulative Percent	
Valid	kesinlikle katılmıyorum	1	5,0	5,0	5,0

kararsızım	3	15,0	15,0	20,0
katılıyorum	2	10,0	10,0	30,0
kesinlikle katılıyorum	14	70,0	70,0	100,0
Total	20	100,0	100,0	

Dersin sorumlusu ile ilgili olarak [Sınav kağıdını incelemek için çekinmeden odasına gidebilirim]

	Frequency	Percent	Valid Percent	Cumulative Percent
kesinlikle katılmıyorum	1	5,0	5,0	5,0
kararsızım	1	5,0	5,0	10,0
Valid katılıyorum	3	15,0	15,0	25,0
kesinlikle katılıyorum	15	75,0	75,0	100,0
Total	20	100,0	100,0	

Dersin sorumlusu ile ilgili olarak [Ders sırasında çekinmeden soru sorabilirim]

	Frequency	Percent	Valid Percent	Cumulative Percent
kesinlikle katılmıyorum	1	5,0	5,0	5,0
kararsızım	1	5,0	5,0	10,0
Valid katılıyorum	4	20,0	20,0	30,0
kesinlikle katılıyorum	14	70,0	70,0	100,0
Total	20	100,0	100,0	

Ders ile ilgili olarak [Dönem başında dersin hedefi, içeriği ve öğrencilerden beklentiler açıklandı]

	Frequency	Percent	Valid Percent	Cumulative Percent
kesinlikle katılmıyorum	1	5,0	5,0	5,0
kararsızım	1	5,0	5,0	10,0
Valid katılıyorum	1	5,0	5,0	15,0
kesinlikle katılıyorum	17	85,0	85,0	100,0
Total	20	100,0	100,0	

Ders ile ilgili olarak [Ders ile ilgili kaynaklar tanıtıldı]

	Frequency	Percent	Valid Percent	Cumulative Percent
kesinlikle katılmıyorum	1	5,0	5,0	5,0
kararsızım	1	5,0	5,0	10,0
Valid katılıyorum	1	5,0	5,0	15,0
kesinlikle katılıyorum	17	85,0	85,0	100,0
Total	20	100,0	100,0	

Ders ile ilgili olarak [Ders kapsamındaki konular işlendi]

	Frequency	Percent	Valid Percent	Cumulative Percent
kesinlikle katılmıyorum	1	5,0	5,0	5,0
kararsızım	1	5,0	5,0	10,0
Valid katılıyorum	2	10,0	10,0	20,0
kesinlikle katılıyorum	16	80,0	80,0	100,0
Total	20	100,0	100,0	

Ders ile ilgili olarak [Anlatılan konuların düzeyi bana uygundu]

	Frequency	Percent	Valid Percent	Cumulative Percent
kesinlikle katılmıyorum	1	5,0	5,0	5,0
kararsızım	1	5,0	5,0	10,0
Valid katılıyorum	3	15,0	15,0	25,0
kesinlikle katılıyorum	15	75,0	75,0	100,0
Total	20	100,0	100,0	

Ders ile ilgili olarak [Bu ders mesleğimde kullanabileceğim önemli bilgi ve becerileri kazandırdı.]

	Frequency	Percent	Valid Percent	Cumulative Percent
kesinlikle katılmıyorum	1	5,0	5,0	5,0
kararsızım	1	5,0	5,0	10,0
Valid katılıyorum	3	15,0	15,0	25,0
kesinlikle katılıyorum	15	75,0	75,0	100,0

Total	20	100,0	100,0
-------	----	-------	-------

Değerlendirme [Sorular daha sonra tartışıldı ve yanıtlandı]

	Frequency	Percent	Valid Percent	Cumulative Percent
kesinlikle katılmıyorum	1	5,0	5,0	5,0
katılıyorum	4	20,0	20,0	25,0
kesinlikle katılıyorum	15	75,0	75,0	100,0
Total	20	100,0	100,0	

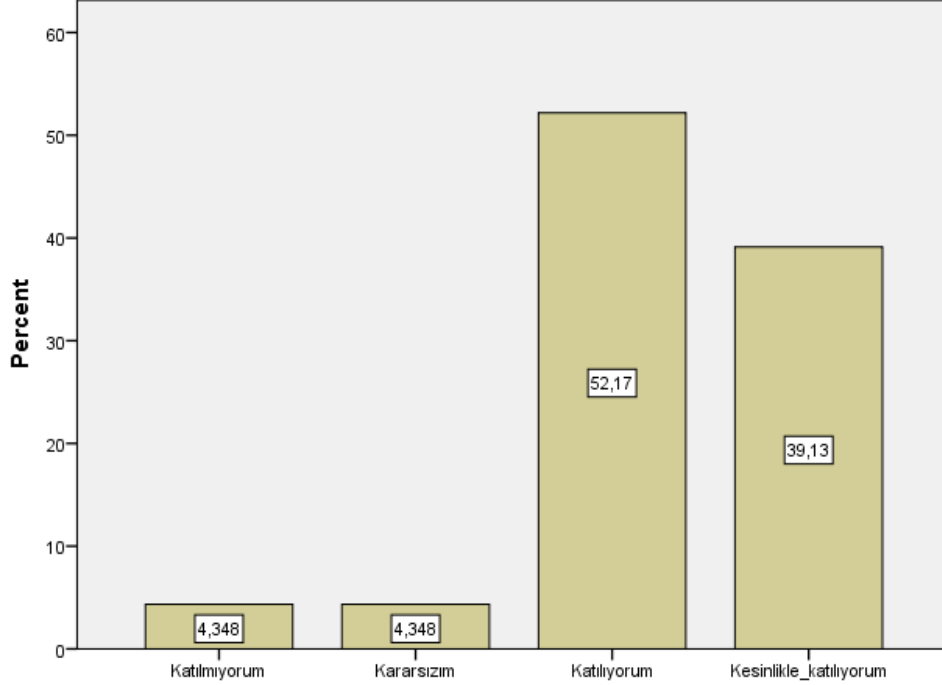
Değerlendirme [Sorular bilgi düzeyimi ölçmekteydi]

	Frequency	Percent	Valid Percent	Cumulative Percent
kesinlikle katılmıyorum	1	5,0	5,0	5,0
kararsızım	1	5,0	5,0	10,0
katılıyorum	2	10,0	10,0	20,0
kesinlikle katılıyorum	16	80,0	80,0	100,0
Total	20	100,0	100,0	

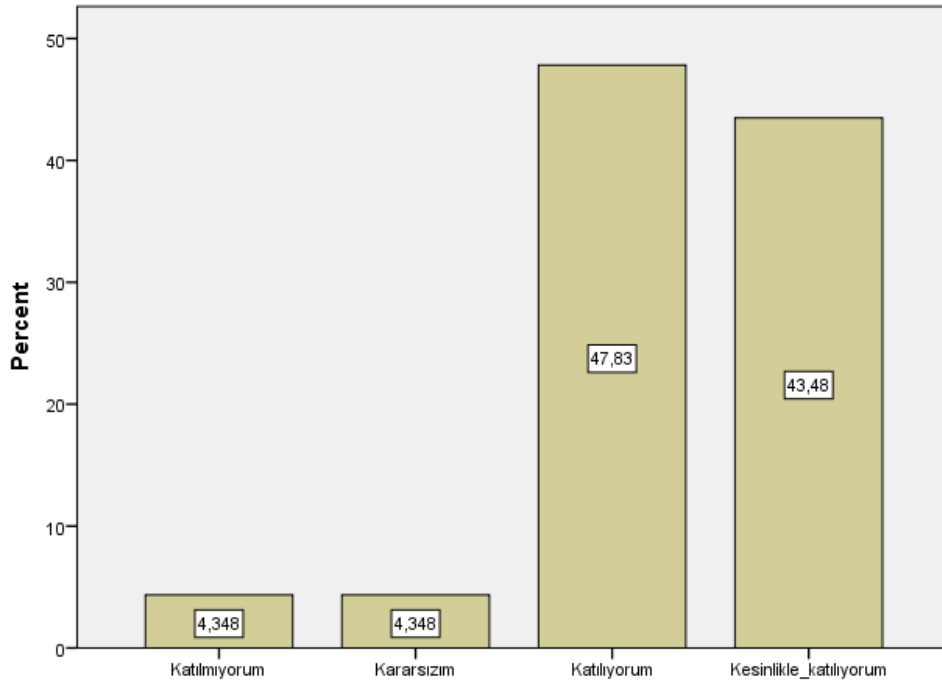
Değerlendirme [Sınav sonuçları adil bir şekilde puanlandı.]

	Frequency	Percent	Valid Percent	Cumulative Percent
kesinlikle katılmıyorum	1	5,0	5,0	5,0
kararsızım	3	15,0	15,0	20,0
katılıyorum	2	10,0	10,0	30,0
kesinlikle katılıyorum	14	70,0	70,0	100,0
Total	20	100,0	100,0	

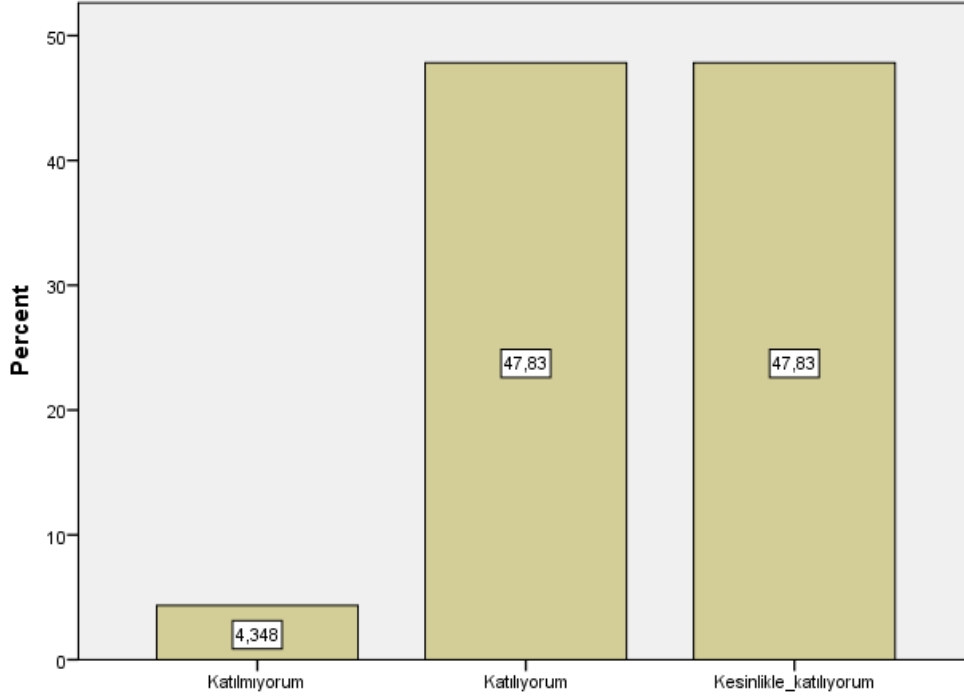
Soru 1: Bu ders, aşağıdaki program çıktılarının kazandırılmasında ne kadar katkı sağlamaktadır? [Sanat Tarihi alanı ile ilgili konularda sözlü ve yazılı etkin iletişim kurma ve bu konulara ilişkin çözüm önerilerini aktarabilme becerisi]



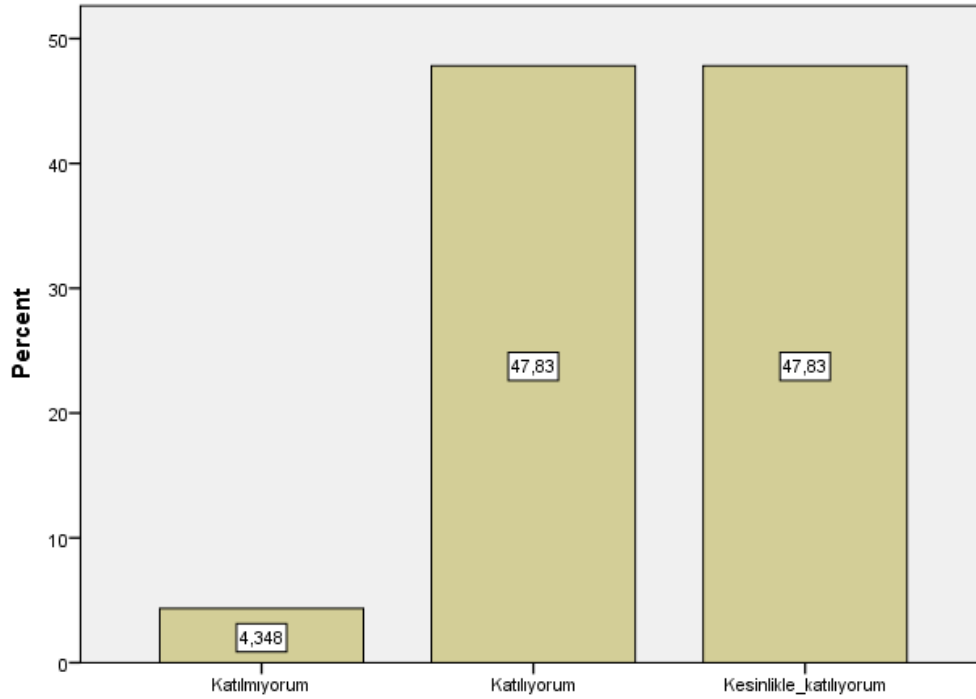
Soru 2: Bu ders, aşağıdaki program çıktılarının kazandırılmasında ne kadar katkı sağlamaktadır? [Sanat Tarihi alanında yeterli bilgiye sahip olma ve uygulama alanlarındaki problemleri saptama, tanımlama, analiz etme ve çözüm yöntemleri geliştirebilme becerisi]



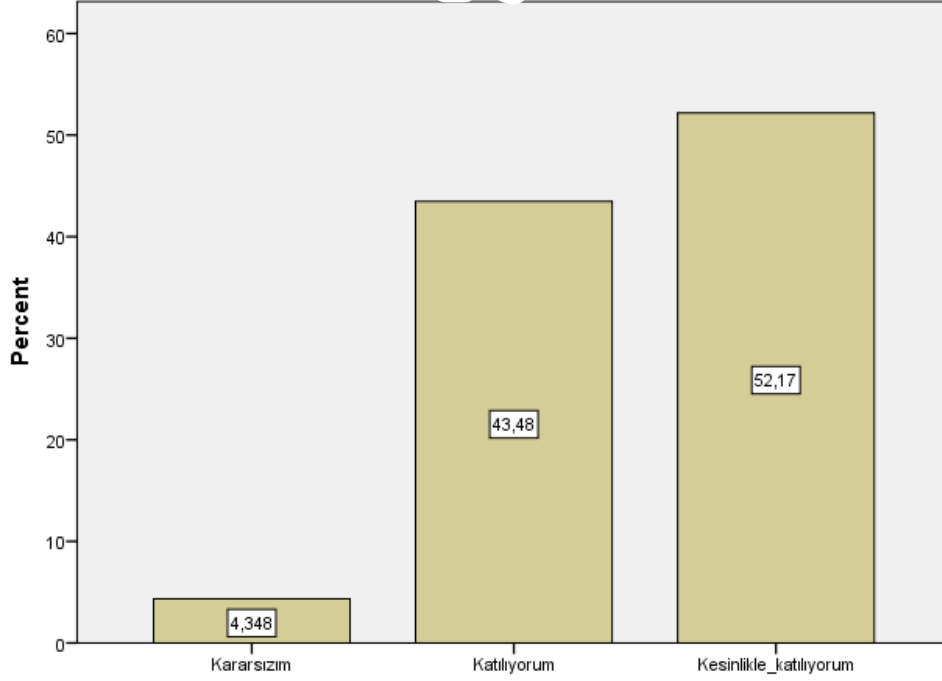
Soru 3: Bu ders, aşağıdaki program çıktılarının kazandırılmasında ne kadar katkı sağlamaktadır? [Bireysel ve grup olarak alanı ile ilgili çalışmaları disiplinli ve gerektiğinde sorumluluk alarak etkin yürütebilme]



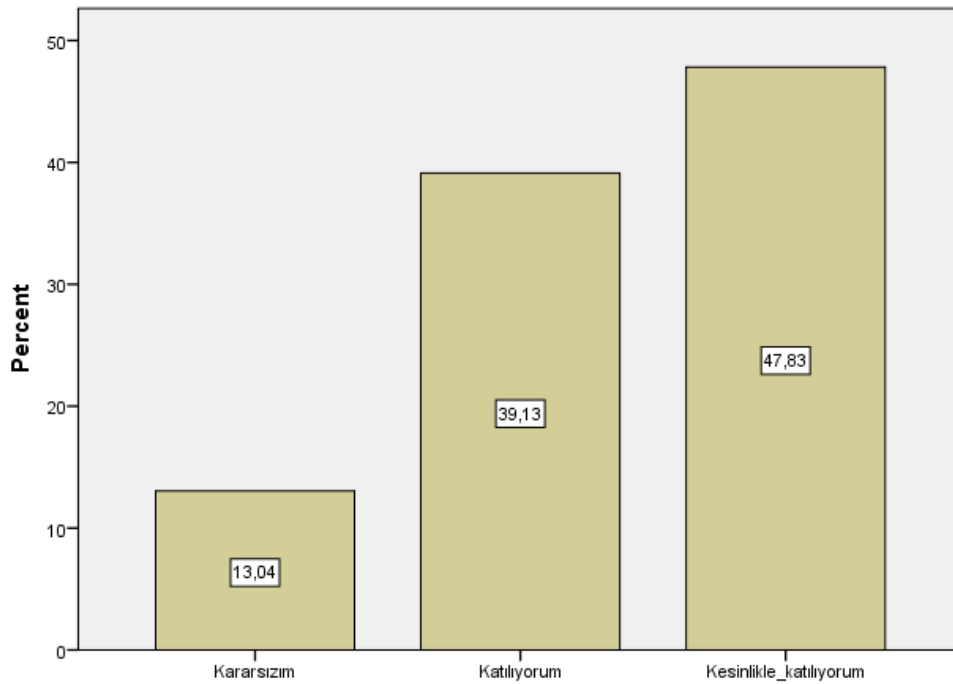
Soru 4: Bu ders, aşağıdaki program çıktılarının kazandırılmasında ne kadar katkı sağlamaktadır? [Sanat Tarihi ve uygulama alanlarındaki problemleri çözmek için bilişim teknolojilerini etkin olarak kullanabilme]



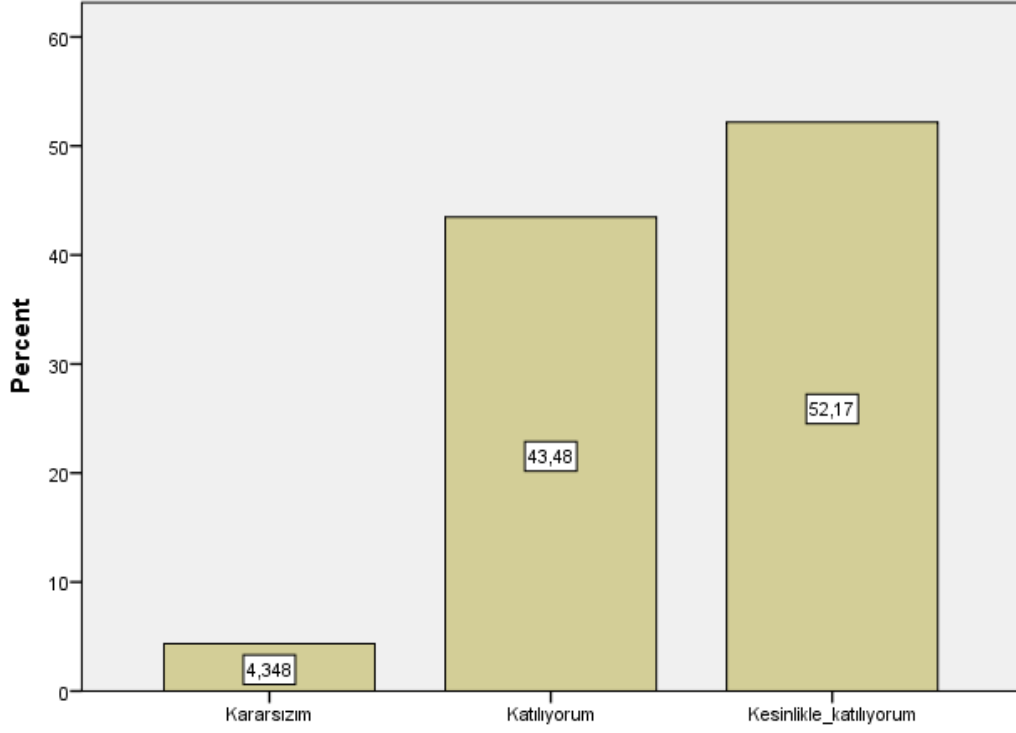
Soru 5: Bu ders, aşağıdaki program çıktılarının kazandırılmasında ne kadar katkı sağlamaktadır? [Sanat Tarihi ile ilgili arařtırmalarda ve faaliyetlerde bilimsel, kültürel, toplumsal ve mesleki etik deęerlere uygun hareket etme becerisi]



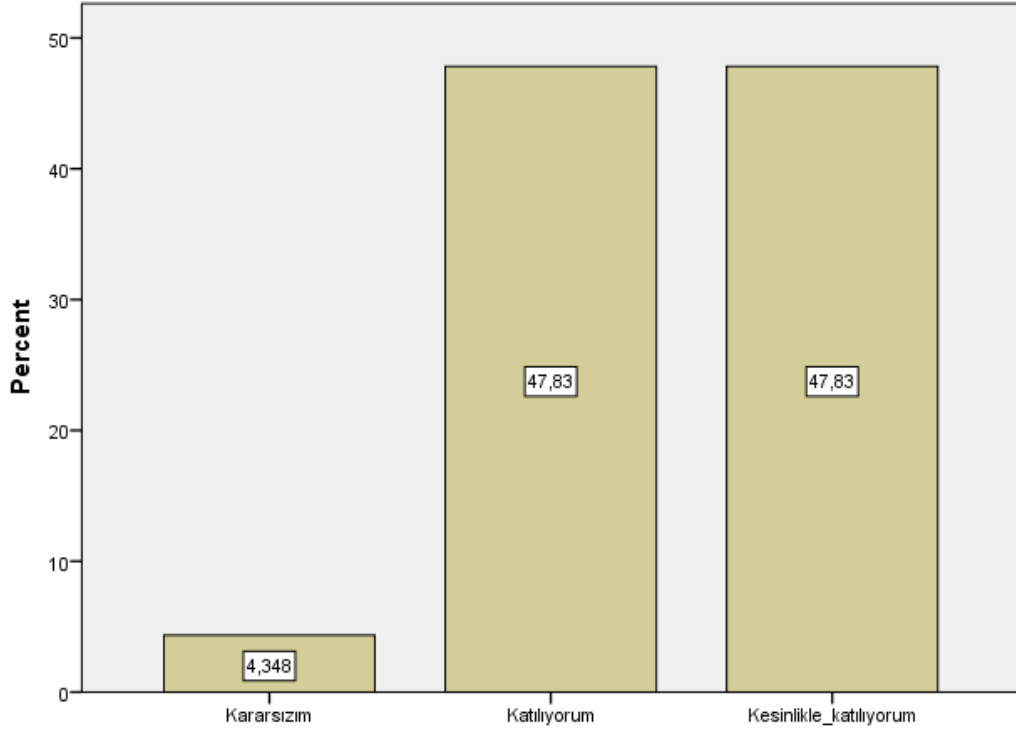
Soru 6: Bu ders, aşağıdaki program çıktılerinin kazandırılmasında ne kadar katkı sağlamaktadır? [Alanı ile ilgili bilgiye ulaşabilecek ve problemleri çözebilecek düzeyde yabancı dil öğrenebilme]



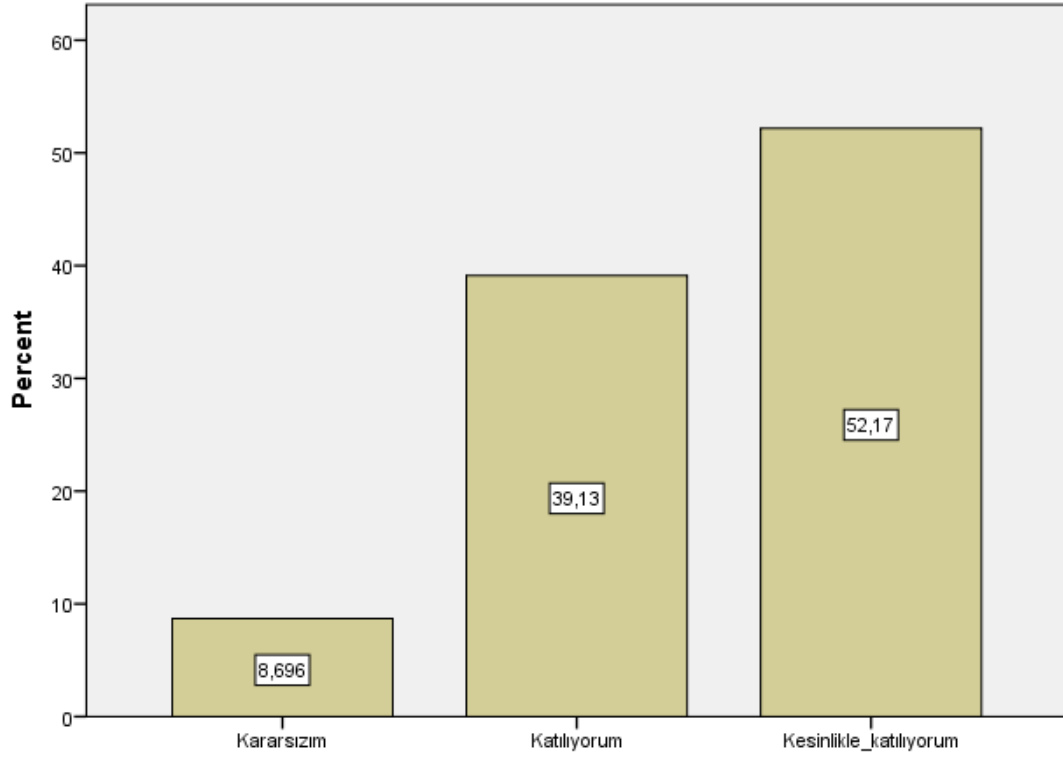
Soru 7: Bu ders, aşağıdaki program çıktılarının kazandırılmasında ne kadar katkı sağlamaktadır? [Sosyal ve toplumsal problemleri fark etme ve çözüm geliştirebilme]



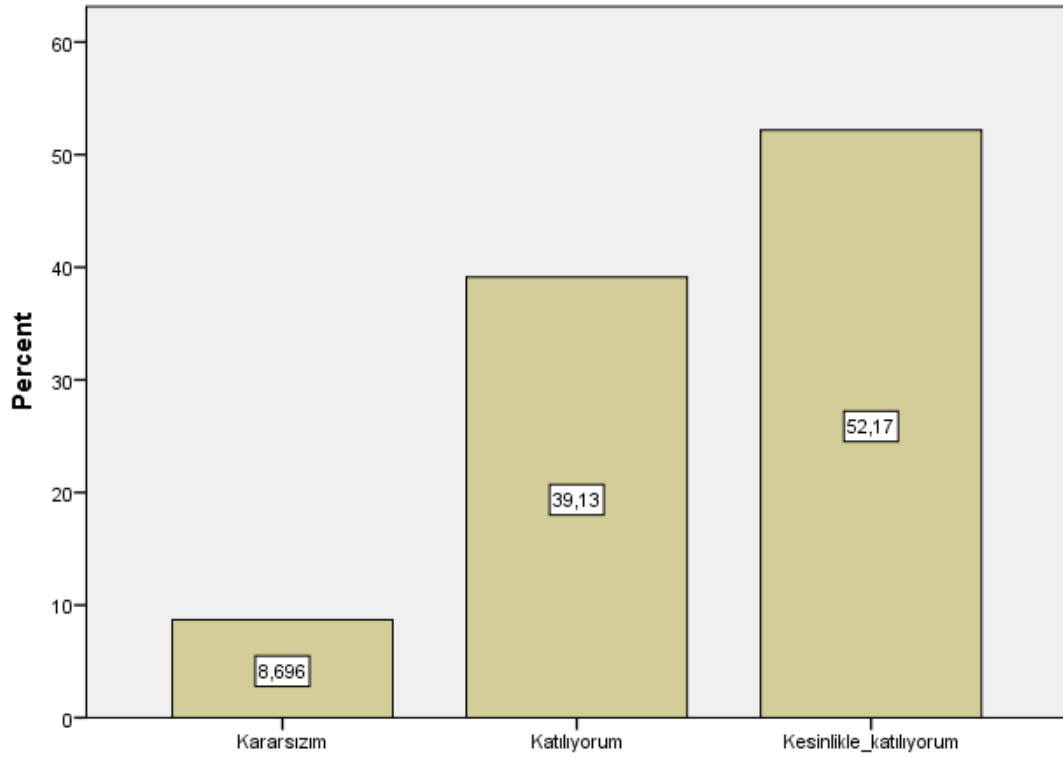
Soru 8: Bu ders, aşağıdaki program çıktılarının kazandırılmasında ne kadar katkı sağlamaktadır? [İlgi duyduğu alanda kendini geliştirebilme]



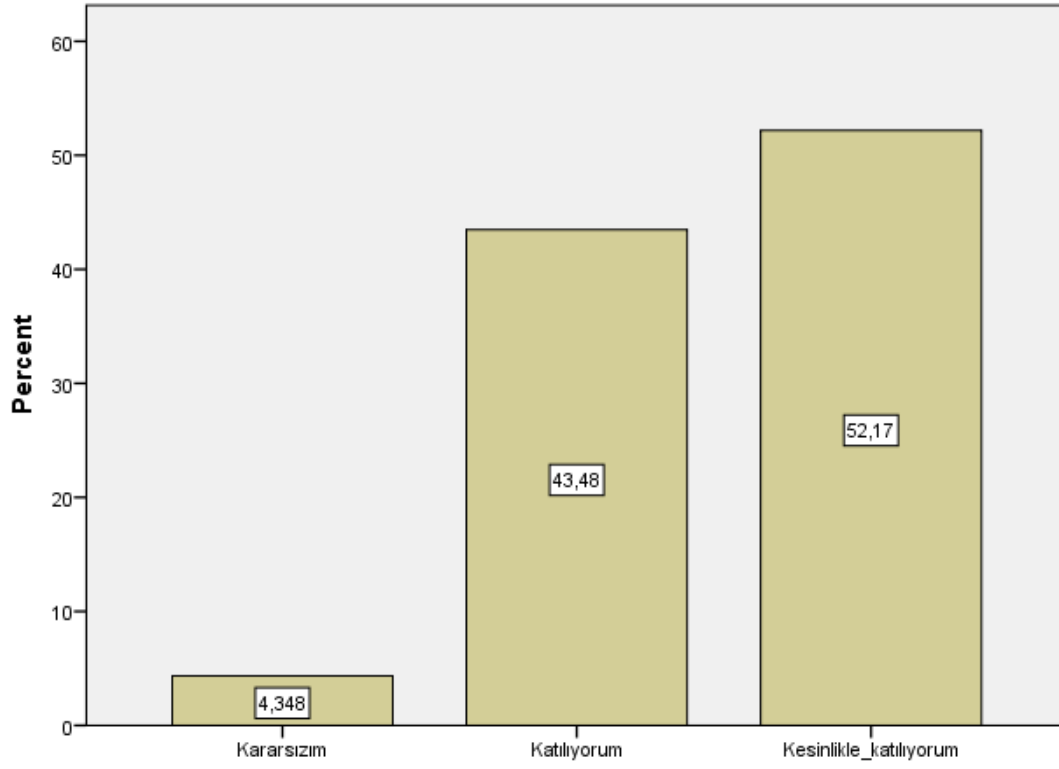
Soru 9: Dersin sorumlusu ile ilgili olarak [Derse hazırlıklı gelir.]



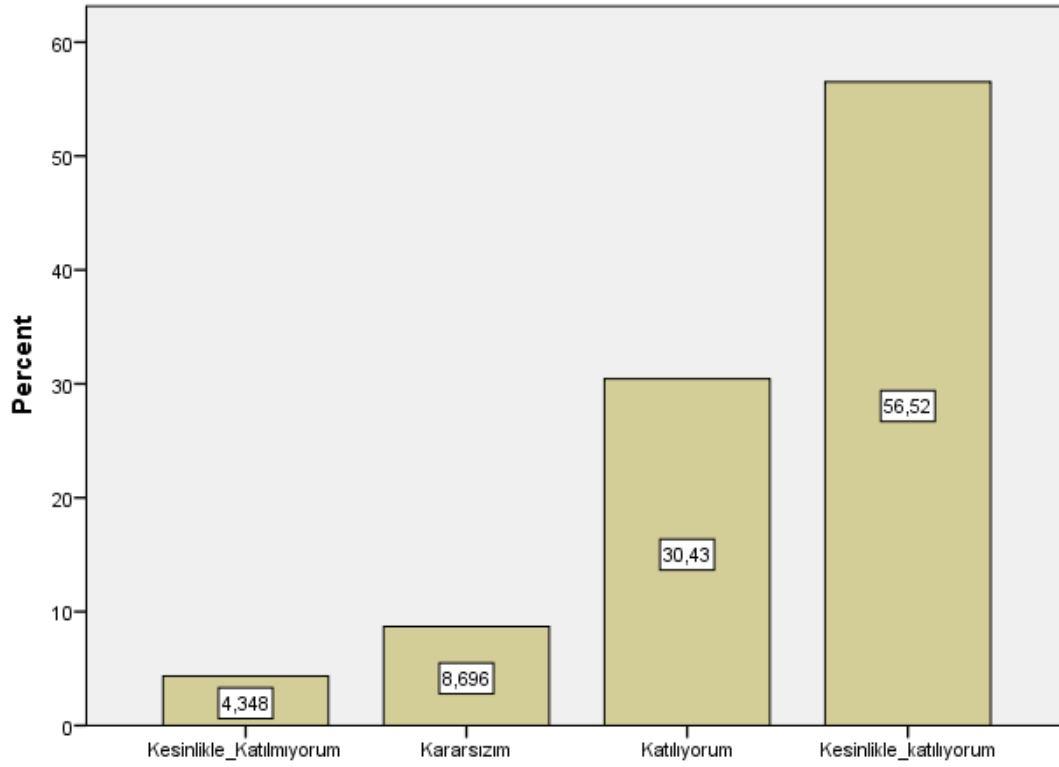
Soru 10: Dersin sorumlusu ile ilgili olarak [Ders zamanını etkin kullanır.]



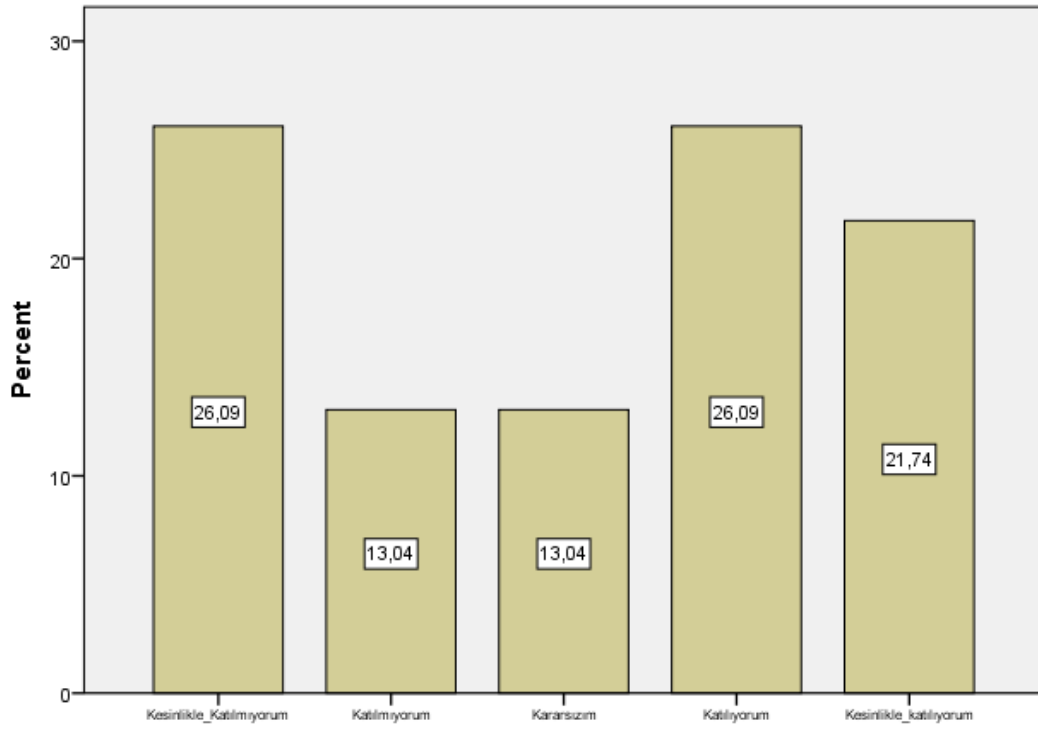
Soru 11: Dersin sorumlusu ile ilgili olarak [Anlattığı konuya hakimdir.]



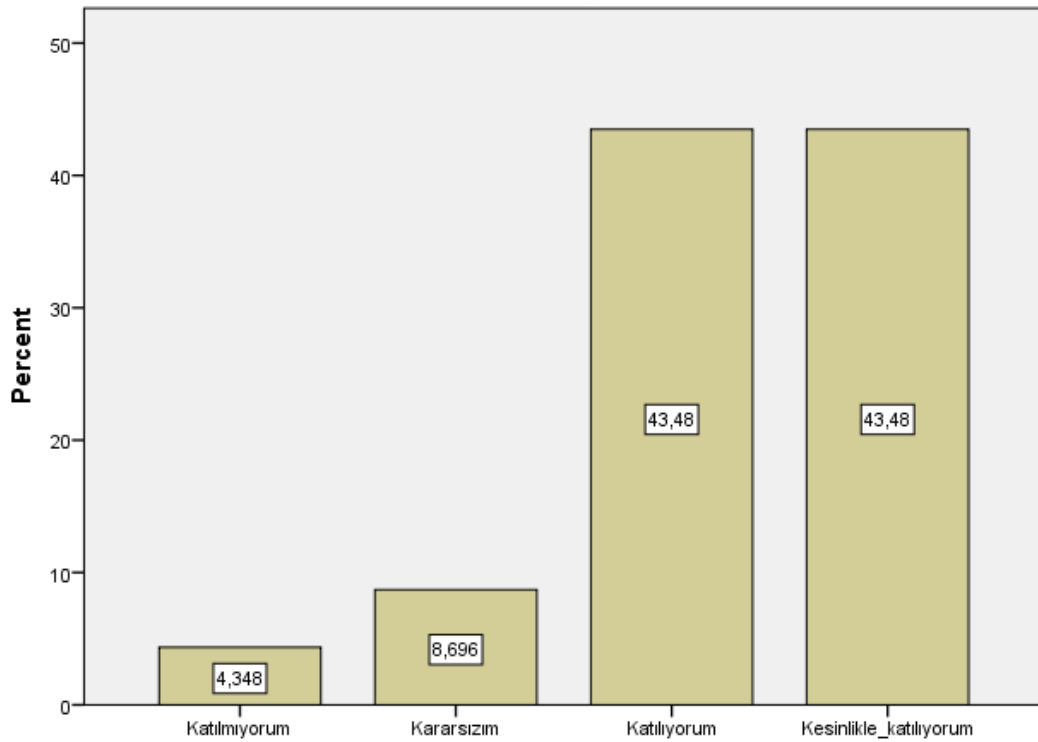
Soru 12: Dersin sorumlusu ile ilgili olarak [Dersi öğretmekte başarılıdır.]



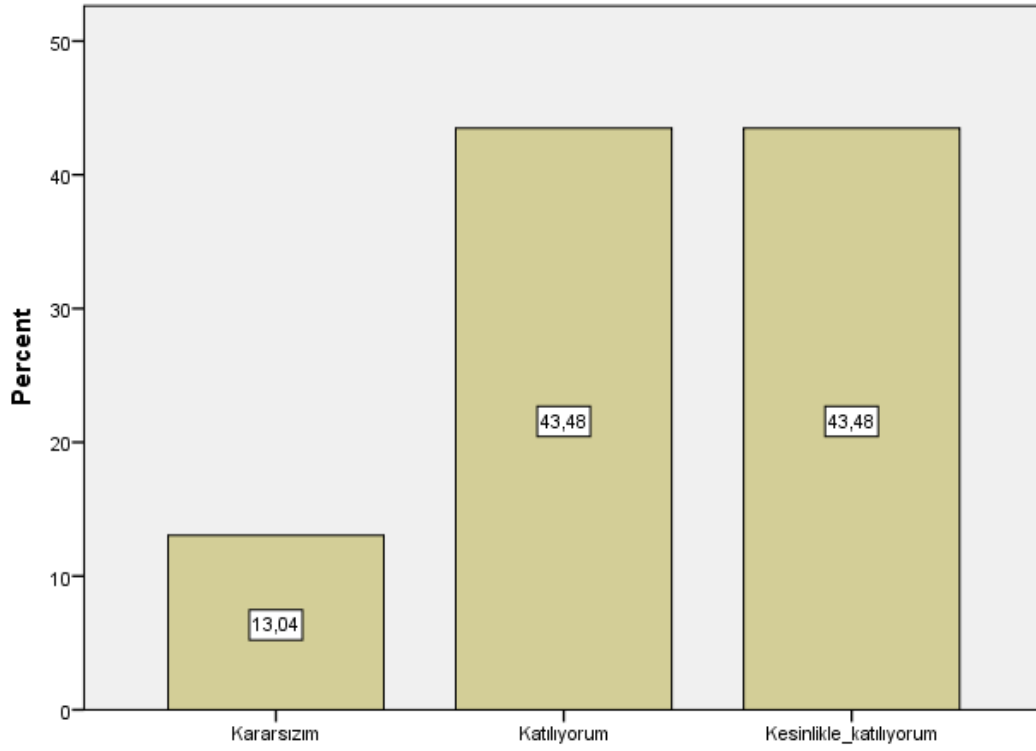
Soru 13: Dersin sorumlusu ile ilgili olarak [Dersi yüzeysel olarak işler.]



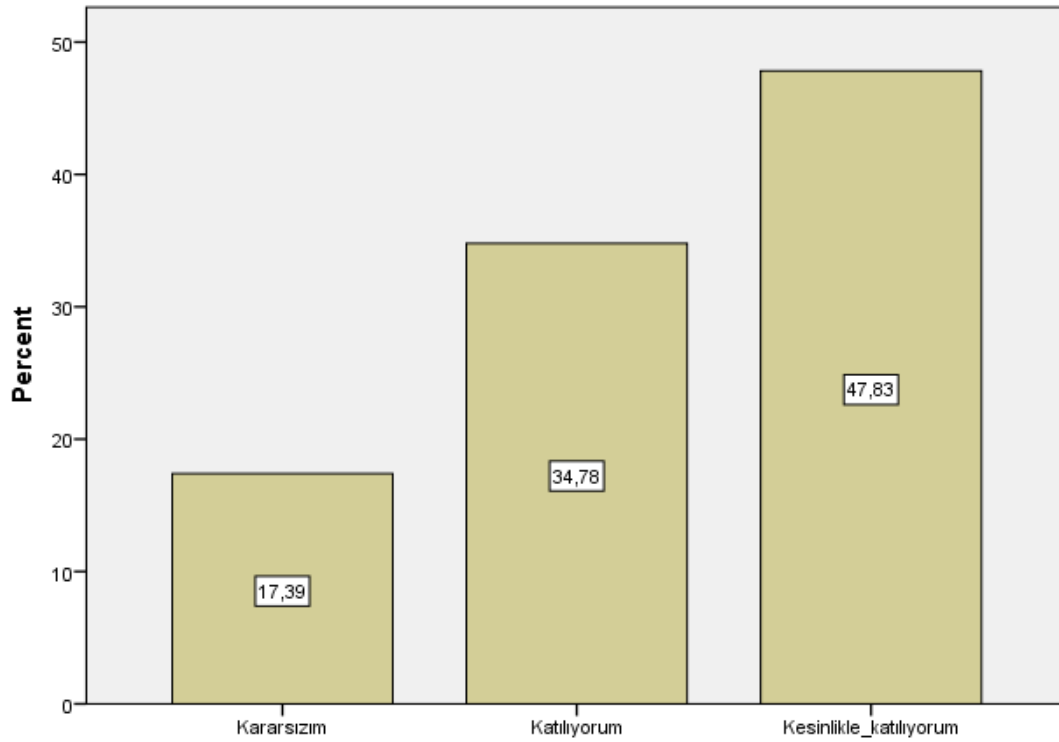
Soru 14: Dersin sorumlusu ile ilgili olarak [Öğrencilere karşı olumludur.]



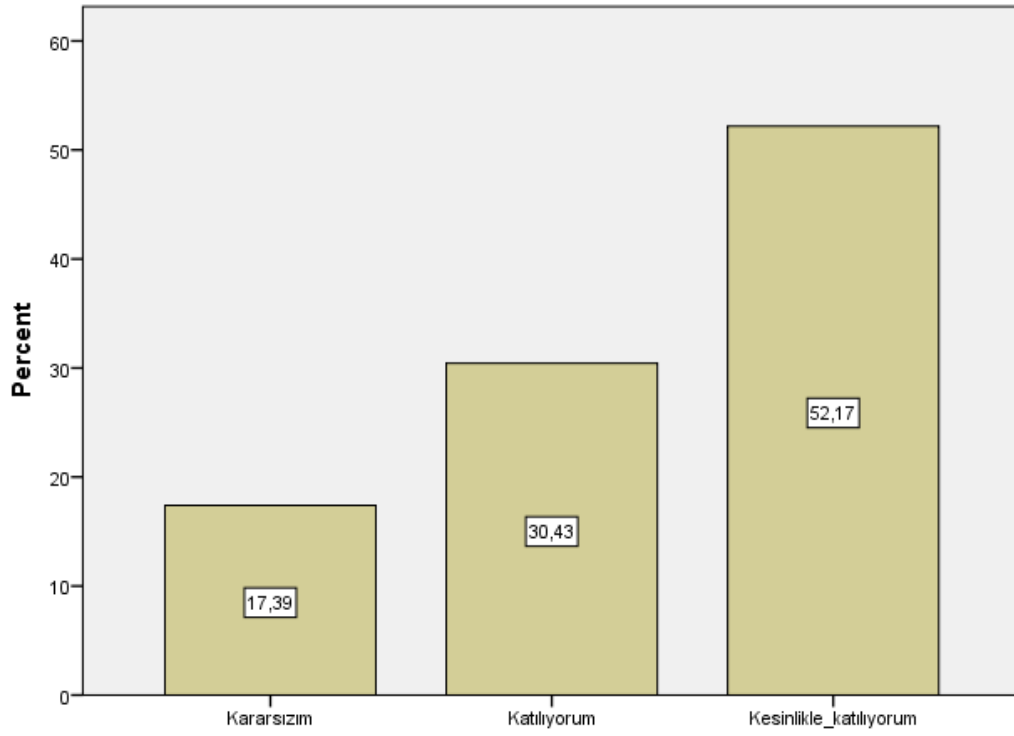
Soru 15: Dersin sorumlusu ile ilgili olarak [Öğrenciler arasında ayırım yapmaz.]



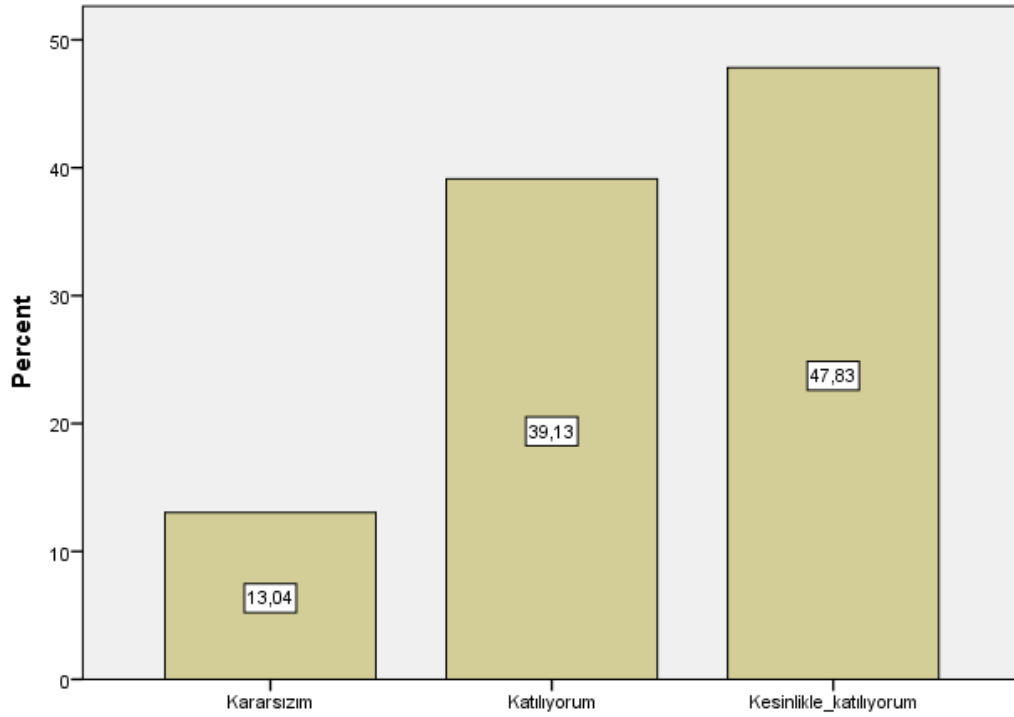
Soru 16: Dersin sorumlusu ile ilgili olarak [Ders saatleri dışında, dersle ilgili olarak öğrenciye zaman ayırır.]



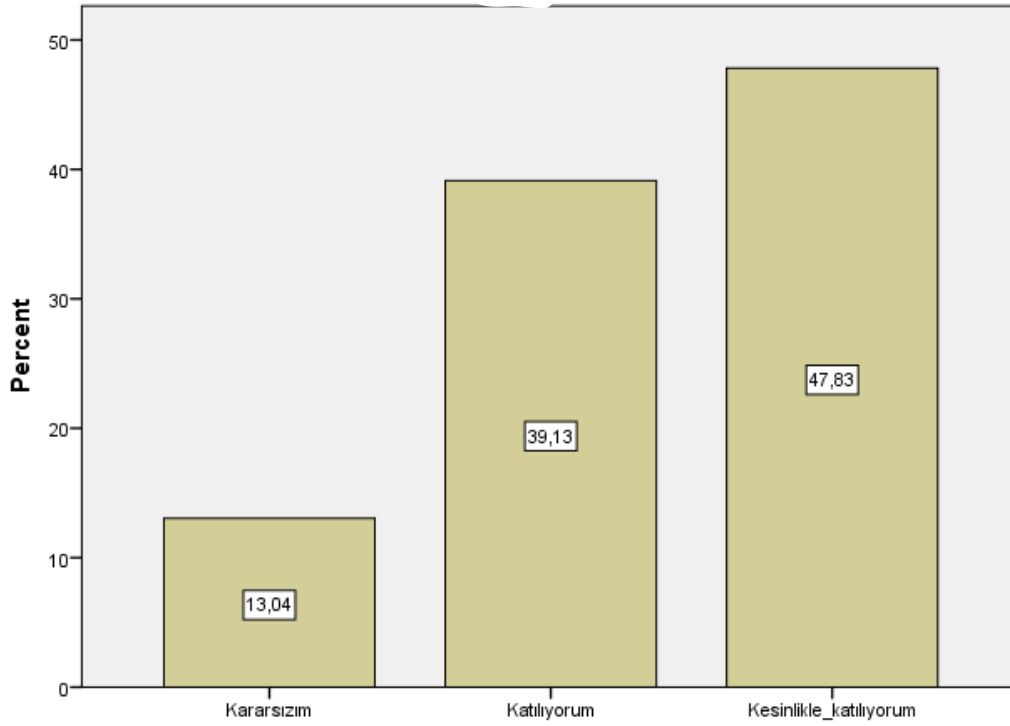
Soru 17: Dersin sorumlusu ile ilgili olarak [Sınav kağıdımı incelemek için çekinmeden odasına gidebilirim.]



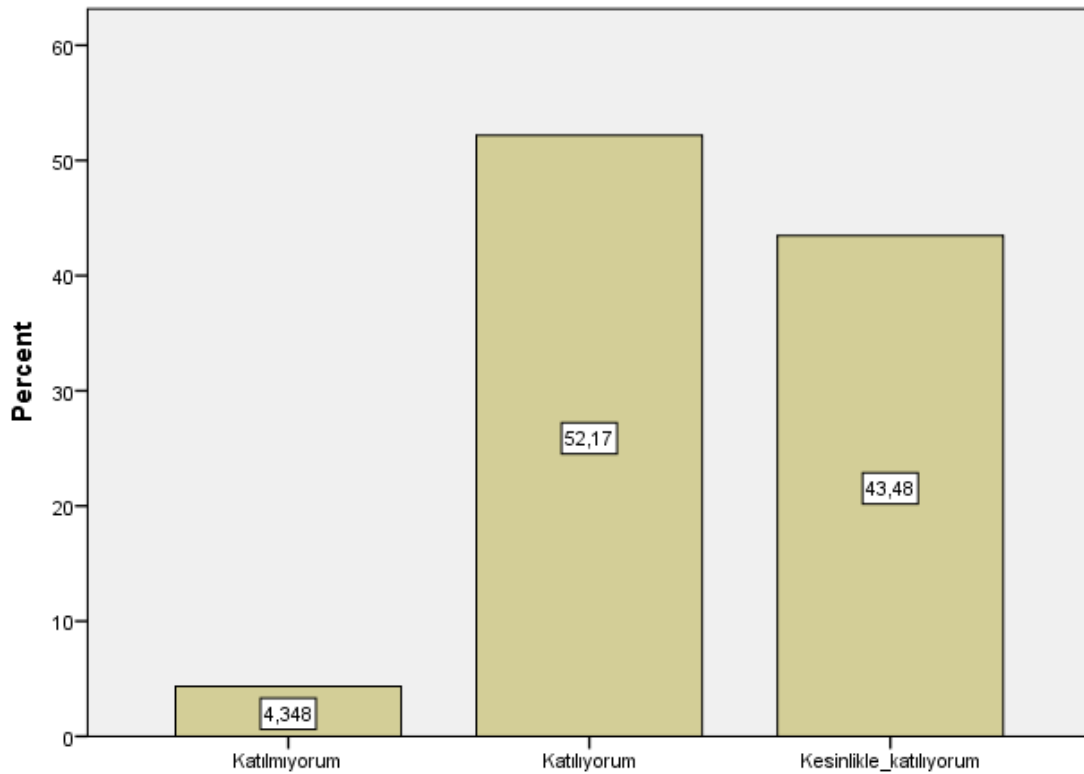
Soru 18: Dersin sorumlusu ile ilgili olarak [Ders sırasında çekinmeden soru sorabilirim.]



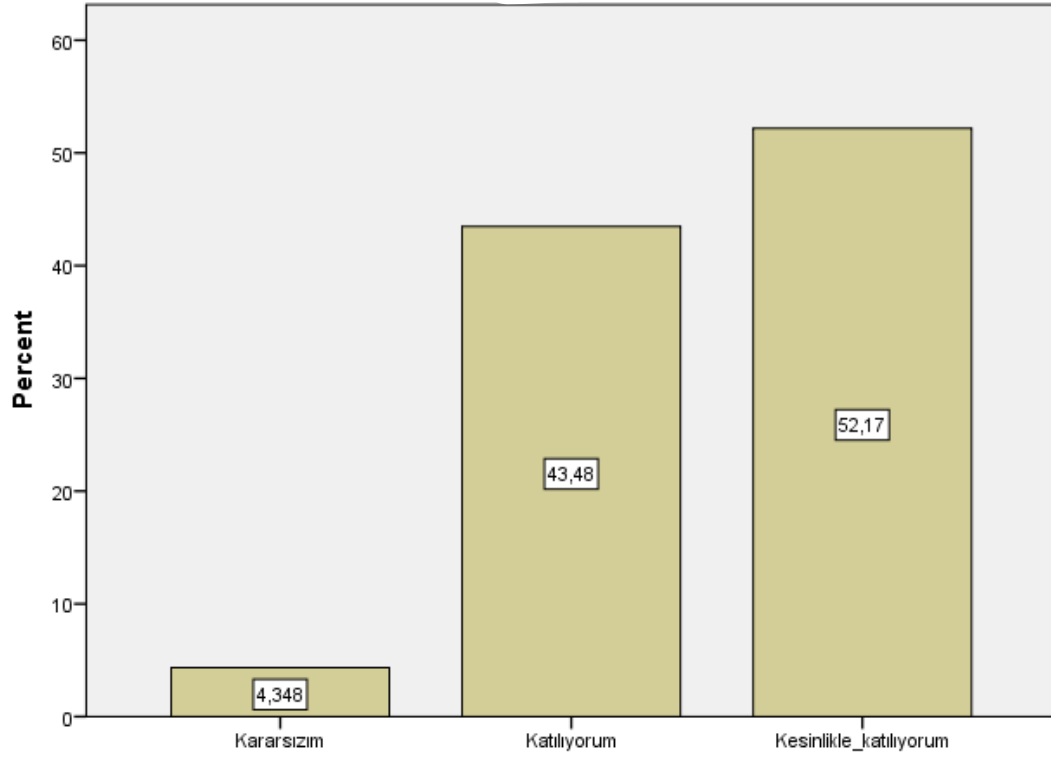
Soru 19: Ders ile ilgili olarak [Dönem başında dersin hedefi, içeriği ve öğrencilerden beklentiler açıklandı]



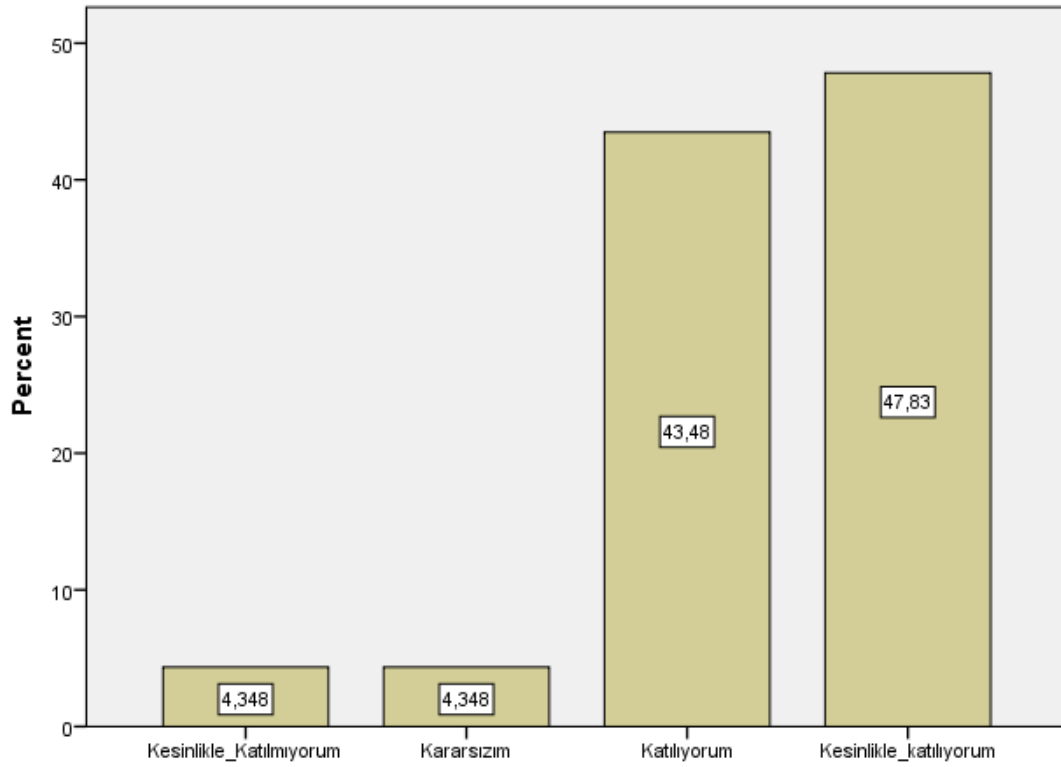
Soru 20: Ders ile ilgili olarak [Ders ile ilgili kaynaklar tanıtıldı]



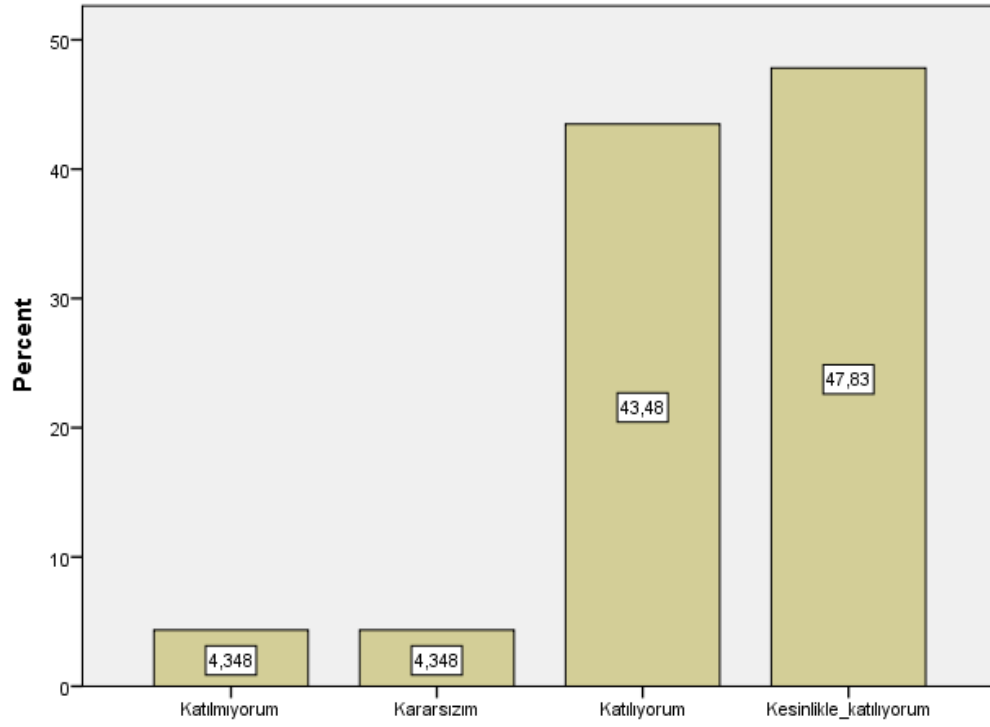
Soru 21: Ders ile ilgili olarak [Ders kapsamındaki konular işlendi]



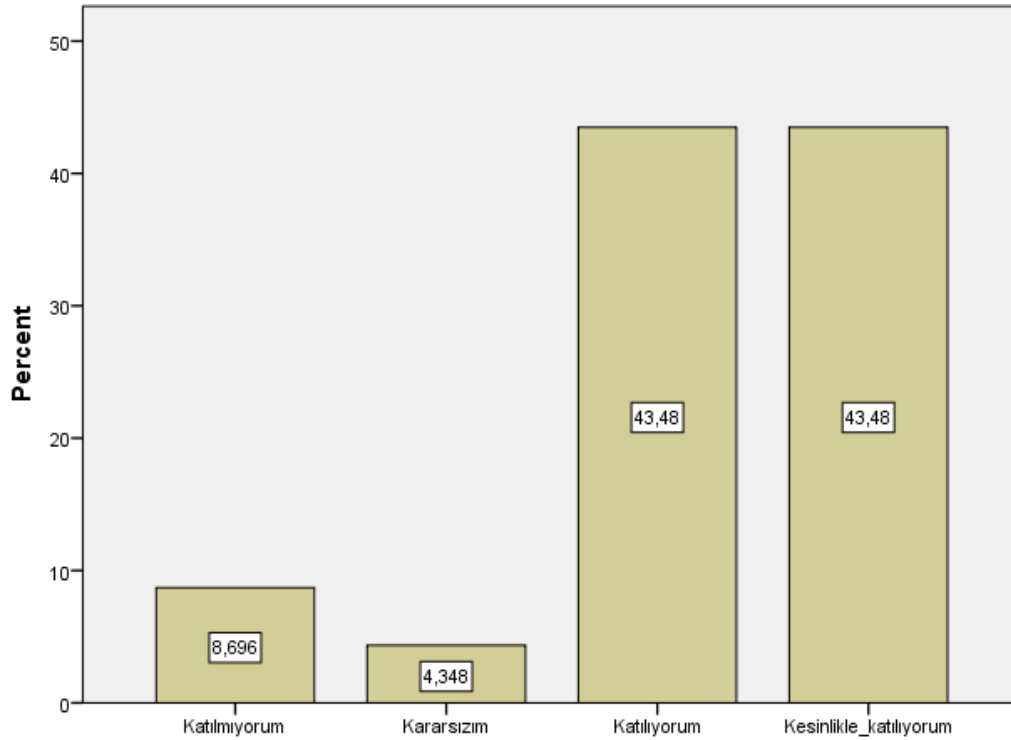
Soru 22: Ders ile ilgili olarak [Anlatılan konuların düzeyi bana uygundu]



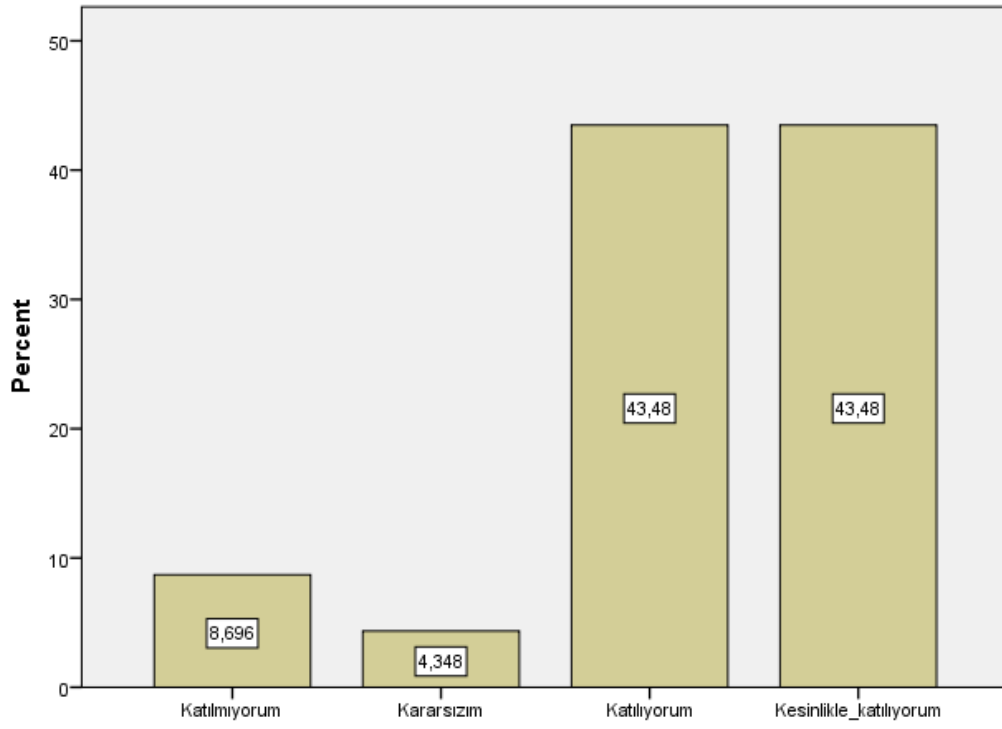
Soru 23: Ders ile ilgili olarak [Bu ders mesleğimde kullanabileceğim önemli bilgi ve becerileri kazandırdı.]



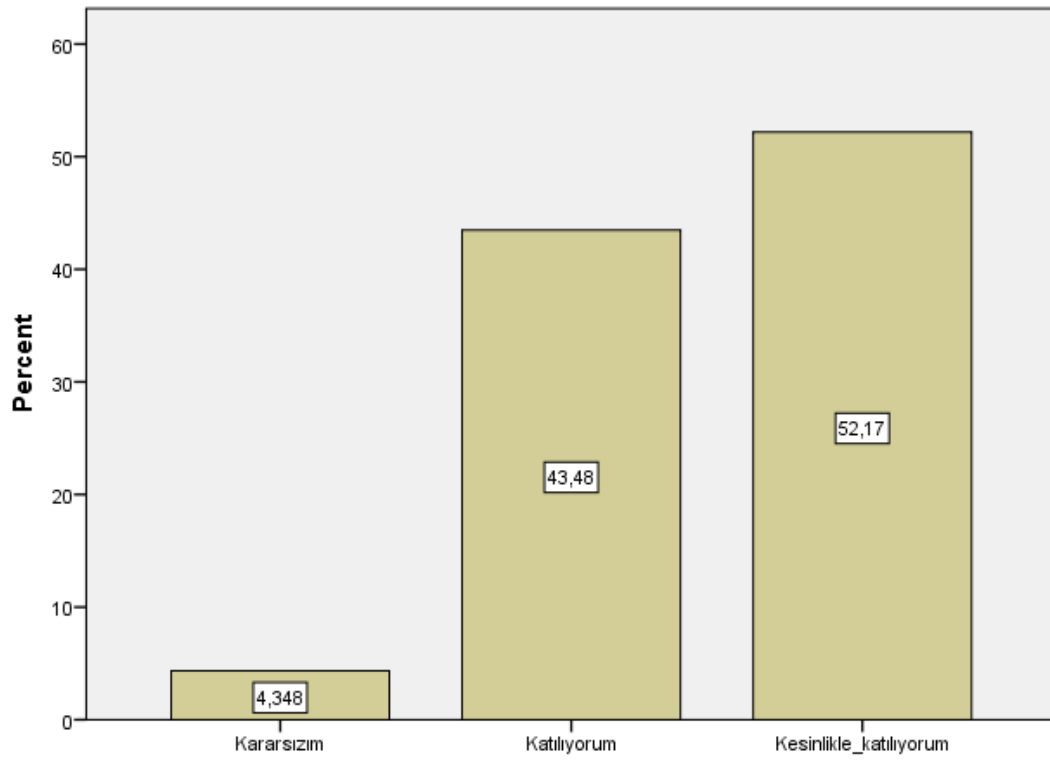
Soru 24: Değerlendirme [Sorular daha sonra tartışıldı ve yanıtlandı]



Soru 25: Değerlendirme [Sorular bilgi düzeyimi ölçmekteydi]



Soru 26: Değerlendirme [Sınav sonuçları adil bir şekilde puanlandı.]



```

DATASET NAME DataSet1 WINDOW=FRONT.
FREQUENCIES VARIABLES=S1 S2 S3 S4 S5 S6 S7 S8 S9 S10 S11 S12 S13 S14 S15 S16
S17 S18 S19 S20 S21 S22 S23 S24 S25 S26 S27 S28 S29 S30 S31 S32 S33 S34
  /BARCHART PERCENT
  /ORDER=ANALYSIS.

```

Frequencies

Notes

Output Created		26-JAN-2021 22:35:16
Comments		
	Data	SAN307_Bilimsel Araştırma ve Kazı Teknikleri I (Responses).sav
	Active Dataset	DataSet1
Input	Filter	<none>
	Weight	<none>
	Split File	<none>
	N of Rows in Working Data	18
	File	
	Definition of Missing	User-defined missing values are treated as missing.
Missing Value Handling	Cases Used	Statistics are based on all cases with valid data.
		FREQUENCIES VARIABLES=S1 S2 S3 S4 S5 S6 S7 S8 S9 S10 S11 S12 S13 S14 S15 S16 S17 S18 S19 S20 S21 S22 S23 S24 S25 S26 S27 S28 S29 S30 S31 S32 S33 S34 /BARCHART PERCENT /ORDER=ANALYSIS.
Syntax		
Resources	Processor Time	00:00:05,67
	Elapsed Time	00:00:03,91

Statistics

		S1	S2	S3	S4	S5	S6	S7
N	Valid	18	18	18	18	18	18	18
	Missing	0	0	0	0	0	0	0

Statistics

		S8	S9	S10	S11	S12	S13	S14
N	Valid	18	18	18	18	18	18	18
	Missing	0	0	0	0	0	0	0

Statistics

		S15	S16	S17	S18	S19	S20	S21
N	Valid	18	18	18	18	18	18	18
	Missing	0	0	0	0	0	0	0

Statistics

		S22	S23	S24	S25	S26	S27	S28
N	Valid	18	18	18	18	18	18	18
	Missing	0	0	0	0	0	0	0

Statistics

		S29	S30	S31	S32	S33	S34
N	Valid	18	18	18	18	18	18
	Missing	0	0	0	0	0	0

Frequency Table**S1**

		Frequency	Percent	Valid Percent	Cumulative Percent
Valid	Kesinlikle katılmıyorum	1	5,6	5,6	5,6
	Kararsızım	1	5,6	5,6	11,1
	Katılıyorum	9	50,0	50,0	61,1
	Kesinlikle katılıyorum	7	38,9	38,9	100,0
	Total	18	100,0	100,0	

S2

	Frequency	Percent	Valid Percent	Cumulative Percent
Katılmıyorum	1	5,6	5,6	5,6
Kararsızım	1	5,6	5,6	11,1
Valid Katılıyorum	8	44,4	44,4	55,6
Kesinlikle katılıyorum	8	44,4	44,4	100,0
Total	18	100,0	100,0	

S3

	Frequency	Percent	Valid Percent	Cumulative Percent
Katılmıyorum	1	5,6	5,6	5,6
Kararsızım	2	11,1	11,1	16,7
Valid Katılıyorum	7	38,9	38,9	55,6
Kesinlikle katılıyorum	8	44,4	44,4	100,0
Total	18	100,0	100,0	

S4

	Frequency	Percent	Valid Percent	Cumulative Percent
Katılmıyorum	2	11,1	11,1	11,1
Kararsızım	1	5,6	5,6	16,7
Valid Katılıyorum	6	33,3	33,3	50,0
Kesinlikle katılıyorum	9	50,0	50,0	100,0
Total	18	100,0	100,0	

S5

	Frequency	Percent	Valid Percent	Cumulative Percent
Katılmıyorum	2	11,1	11,1	11,1
Valid Kararsızım	1	5,6	5,6	16,7
Katılıyorum	5	27,8	27,8	44,4

Kesinlikle katılıyorum	10	55,6	55,6	100,0
Total	18	100,0	100,0	

S6

	Frequency	Percent	Valid Percent	Cumulative Percent
Kesinlikle katılmıyorum	4	22,2	22,2	22,2
Katılmıyorum	2	11,1	11,1	33,3
Kararsızım	1	5,6	5,6	38,9
Katılıyorum	5	27,8	27,8	66,7
Kesinlikle katılıyorum	6	33,3	33,3	100,0
Total	18	100,0	100,0	

S7

	Frequency	Percent	Valid Percent	Cumulative Percent
Katılmıyorum	1	5,6	5,6	5,6
Kararsızım	2	11,1	11,1	16,7
Katılıyorum	6	33,3	33,3	50,0
Kesinlikle katılıyorum	9	50,0	50,0	100,0
Total	18	100,0	100,0	

S8

	Frequency	Percent	Valid Percent	Cumulative Percent
Katılmıyorum	1	5,6	5,6	5,6
Kararsızım	1	5,6	5,6	11,1
Katılıyorum	7	38,9	38,9	50,0
Kesinlikle katılıyorum	9	50,0	50,0	100,0
Total	18	100,0	100,0	

S9

	Frequency	Percent	Valid Percent	Cumulative Percent
--	-----------	---------	---------------	--------------------

	Kararsızım	2	11,1	11,1	11,1
Valid	Katılıyorum	5	27,8	27,8	38,9
	Kesinlikle katılıyorum	11	61,1	61,1	100,0
	Total	18	100,0	100,0	

S10

		Frequency	Percent	Valid Percent	Cumulative Percent
Valid	Katılıyorum	8	44,4	44,4	44,4
	Kesinlikle katılıyorum	10	55,6	55,6	100,0
	Total	18	100,0	100,0	

S11

		Frequency	Percent	Valid Percent	Cumulative Percent
Valid	Kararsızım	3	16,7	16,7	16,7
	Katılıyorum	4	22,2	22,2	38,9
	Kesinlikle katılıyorum	11	61,1	61,1	100,0
	Total	18	100,0	100,0	

S12

		Frequency	Percent	Valid Percent	Cumulative Percent
Valid	Kararsızım	1	5,6	5,6	5,6
	Katılıyorum	7	38,9	38,9	44,4
	Kesinlikle katılıyorum	10	55,6	55,6	100,0
	Total	18	100,0	100,0	

S13

		Frequency	Percent	Valid Percent	Cumulative Percent
Valid	Kesinlikle katılmıyorum	4	22,2	22,2	22,2
	Katılmıyorum	4	22,2	22,2	44,4
	Kararsızım	2	11,1	11,1	55,6

Katılıyorum	3	16,7	16,7	72,2
Kesinlikle katılıyorum	5	27,8	27,8	100,0
Total	18	100,0	100,0	

S14

	Frequency	Percent	Valid Percent	Cumulative Percent
Katılmıyorum	1	5,6	5,6	5,6
Kararsızım	2	11,1	11,1	16,7
Valid Katılıyorum	8	44,4	44,4	61,1
Kesinlikle katılıyorum	7	38,9	38,9	100,0
Total	18	100,0	100,0	

S15

	Frequency	Percent	Valid Percent	Cumulative Percent
Kararsızım	1	5,6	5,6	5,6
Valid Katılıyorum	7	38,9	38,9	44,4
Kesinlikle katılıyorum	10	55,6	55,6	100,0
Total	18	100,0	100,0	

S16

	Frequency	Percent	Valid Percent	Cumulative Percent
Katılmıyorum	1	5,6	5,6	5,6
Kararsızım	4	22,2	22,2	27,8
Valid Katılıyorum	6	33,3	33,3	61,1
Kesinlikle katılıyorum	7	38,9	38,9	100,0
Total	18	100,0	100,0	

S17

	Frequency	Percent	Valid Percent	Cumulative Percent
Valid Kararsızım	6	33,3	33,3	33,3

Katılıyorum	3	16,7	16,7	50,0
Kesinlikle katılıyorum	9	50,0	50,0	100,0
Total	18	100,0	100,0	

S18

	Frequency	Percent	Valid Percent	Cumulative Percent
Kararsızım	3	16,7	16,7	16,7
Katılıyorum	6	33,3	33,3	50,0
Kesinlikle katılıyorum	9	50,0	50,0	100,0
Total	18	100,0	100,0	

S19

	Frequency	Percent	Valid Percent	Cumulative Percent
Katılıyorum	9	50,0	50,0	50,0
Kesinlikle katılıyorum	9	50,0	50,0	100,0
Total	18	100,0	100,0	

S20

	Frequency	Percent	Valid Percent	Cumulative Percent
Katılmıyorum	1	5,6	5,6	5,6
Katılıyorum	8	44,4	44,4	50,0
Kesinlikle katılıyorum	9	50,0	50,0	100,0
Total	18	100,0	100,0	

S21

	Frequency	Percent	Valid Percent	Cumulative Percent
Katılmıyorum	1	5,6	5,6	5,6
Kararsızım	1	5,6	5,6	11,1
Katılıyorum	7	38,9	38,9	50,0
Kesinlikle katılıyorum	9	50,0	50,0	100,0

Total	18	100,0	100,0
-------	----	-------	-------

S22

	Frequency	Percent	Valid Percent	Cumulative Percent
Valid Kararsızım	2	11,1	11,1	11,1
Katılıyorum	7	38,9	38,9	50,0
Kesinlikle katılıyorum	9	50,0	50,0	100,0
Total	18	100,0	100,0	

S23

	Frequency	Percent	Valid Percent	Cumulative Percent
Valid Katılmıyorum	1	5,6	5,6	5,6
Kararsızım	1	5,6	5,6	11,1
Katılıyorum	7	38,9	38,9	50,0
Kesinlikle katılıyorum	9	50,0	50,0	100,0
Total	18	100,0	100,0	

S24

	Frequency	Percent	Valid Percent	Cumulative Percent
Valid Kesinlikle katılmıyorum	2	11,1	11,1	11,1
Katılmıyorum	1	5,6	5,6	16,7
Kararsızım	2	11,1	11,1	27,8
Katılıyorum	8	44,4	44,4	72,2
Kesinlikle katılıyorum	5	27,8	27,8	100,0
Total	18	100,0	100,0	

S25

	Frequency	Percent	Valid Percent	Cumulative Percent
Valid Kesinlikle katılmıyorum	2	11,1	11,1	11,1
Katılmıyorum	1	5,6	5,6	16,7

Katılıyorum	7	38,9	38,9	55,6
Kesinlikle katılıyorum	8	44,4	44,4	100,0
Total	18	100,0	100,0	

S26

	Frequency	Percent	Valid Percent	Cumulative Percent
Kararsızım	3	16,7	16,7	16,7
Katılıyorum	6	33,3	33,3	50,0
Kesinlikle katılıyorum	9	50,0	50,0	100,0
Total	18	100,0	100,0	

S27

	Frequency	Percent	Valid Percent	Cumulative Percent
Kararsızım	2	11,1	11,1	11,1
Katılıyorum	8	44,4	44,4	55,6
Kesinlikle katılıyorum	8	44,4	44,4	100,0
Total	18	100,0	100,0	

S28

	Frequency	Percent	Valid Percent	Cumulative Percent
Kararsızım	1	5,6	5,6	5,6
Katılıyorum	9	50,0	50,0	55,6
Kesinlikle katılıyorum	8	44,4	44,4	100,0
Total	18	100,0	100,0	

S29

	Frequency	Percent	Valid Percent	Cumulative Percent
Kararsızım	3	16,7	16,7	16,7
Katılıyorum	6	33,3	33,3	50,0
Kesinlikle katılıyorum	9	50,0	50,0	100,0

Total	18	100,0	100,0
-------	----	-------	-------

S30

	Frequency	Percent	Valid Percent	Cumulative Percent
Valid Kararsızım	2	11,1	11,1	11,1
Valid Katılıyorum	10	55,6	55,6	66,7
Valid Kesinlikle katılıyorum	6	33,3	33,3	100,0
Total	18	100,0	100,0	

S31

	Frequency	Percent	Valid Percent	Cumulative Percent
Valid Katılmıyorum	1	5,6	5,6	5,6
Valid Kararsızım	3	16,7	16,7	22,2
Valid Katılıyorum	7	38,9	38,9	61,1
Valid Kesinlikle katılıyorum	7	38,9	38,9	100,0
Total	18	100,0	100,0	

S32

	Frequency	Percent	Valid Percent	Cumulative Percent
Valid Katılmıyorum	1	5,6	5,6	5,6
Valid Kararsızım	2	11,1	11,1	16,7
Valid Katılıyorum	7	38,9	38,9	55,6
Valid Kesinlikle katılıyorum	8	44,4	44,4	100,0
Total	18	100,0	100,0	

S33

	Frequency	Percent	Valid Percent	Cumulative Percent
Valid Kesinlikle katılmıyorum	1	5,6	5,6	5,6
Valid Katılmıyorum	1	5,6	5,6	11,1
Valid Kararsızım	4	22,2	22,2	33,3

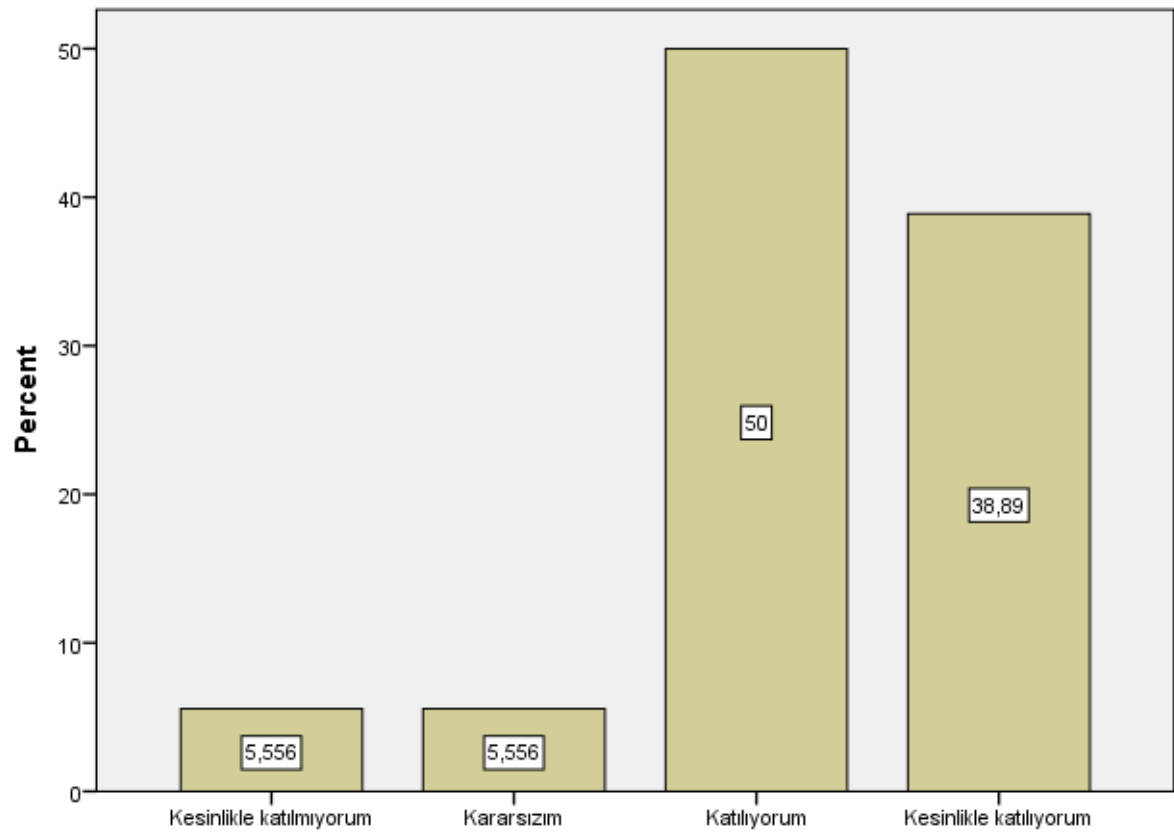
Katılıyorum	5	27,8	27,8	61,1
Kesinlikle katılıyorum	7	38,9	38,9	100,0
Total	18	100,0	100,0	

S34

	Frequency	Percent	Valid Percent	Cumulative Percent
Katılmıyorum	1	5,6	5,6	5,6
Kararsızım	3	16,7	16,7	22,2
Valid Katılıyorum	6	33,3	33,3	55,6
Kesinlikle katılıyorum	8	44,4	44,4	100,0
Total	18	100,0	100,0	

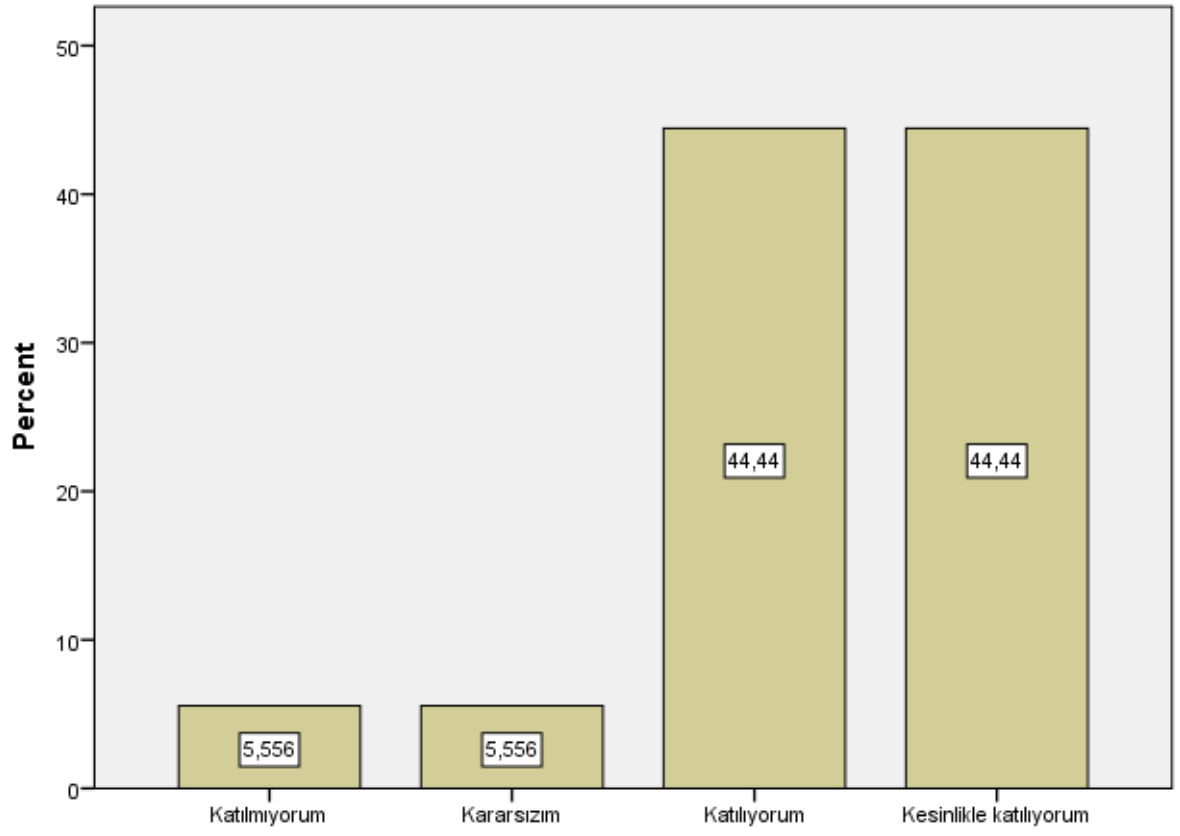
Bar Chart

S1



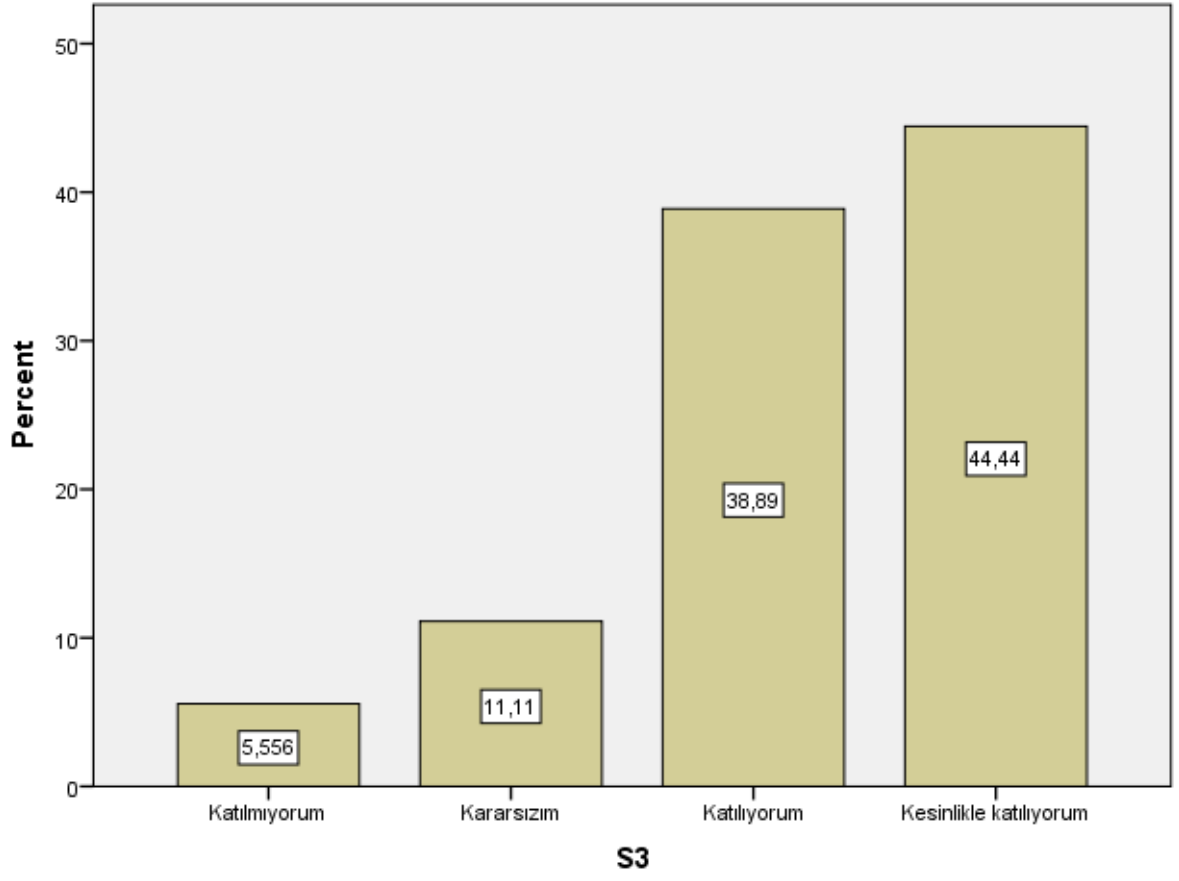
S1

S2

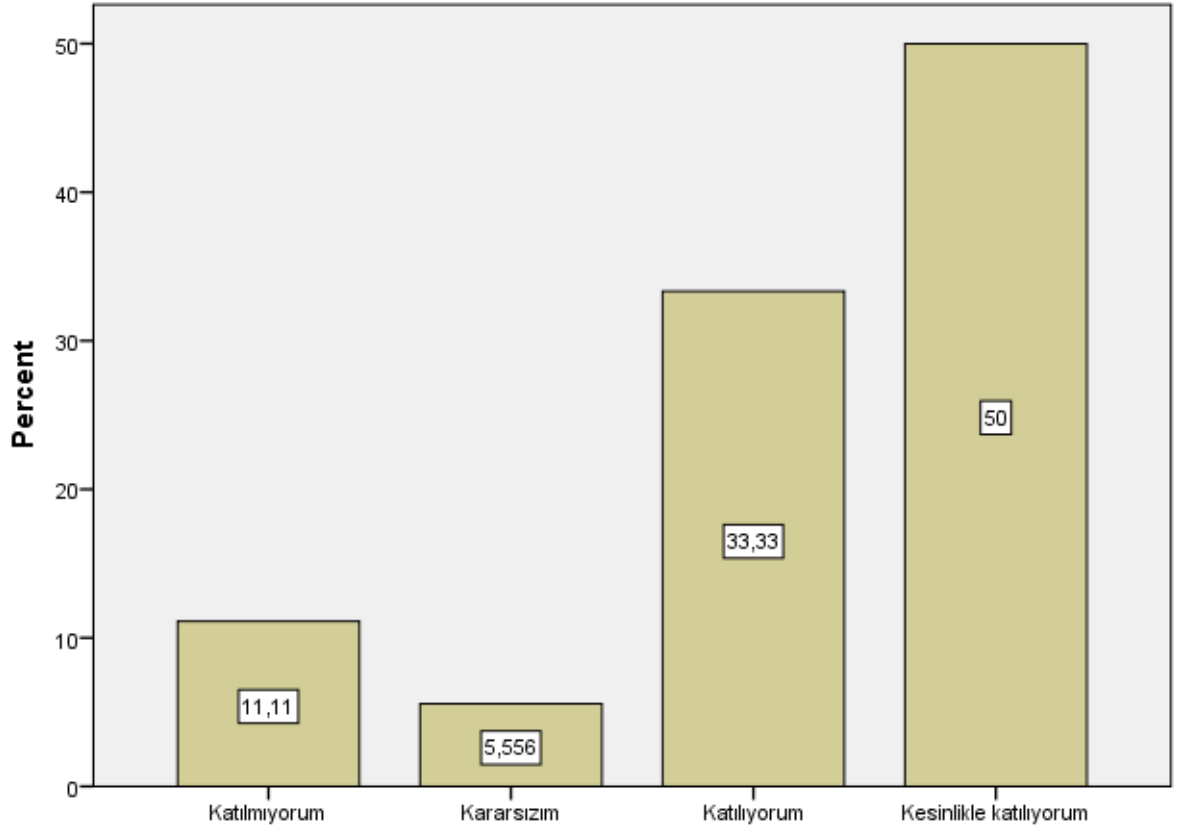


S2

S3

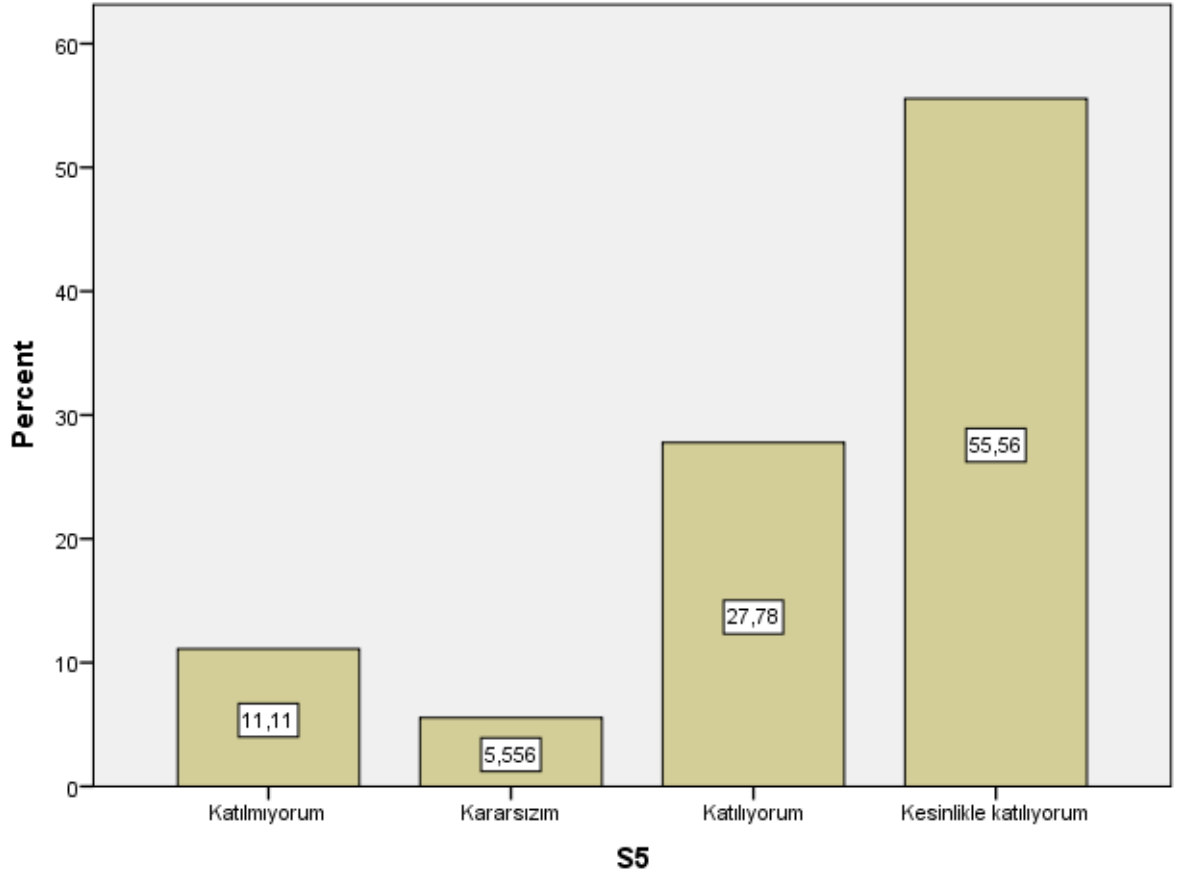


S4

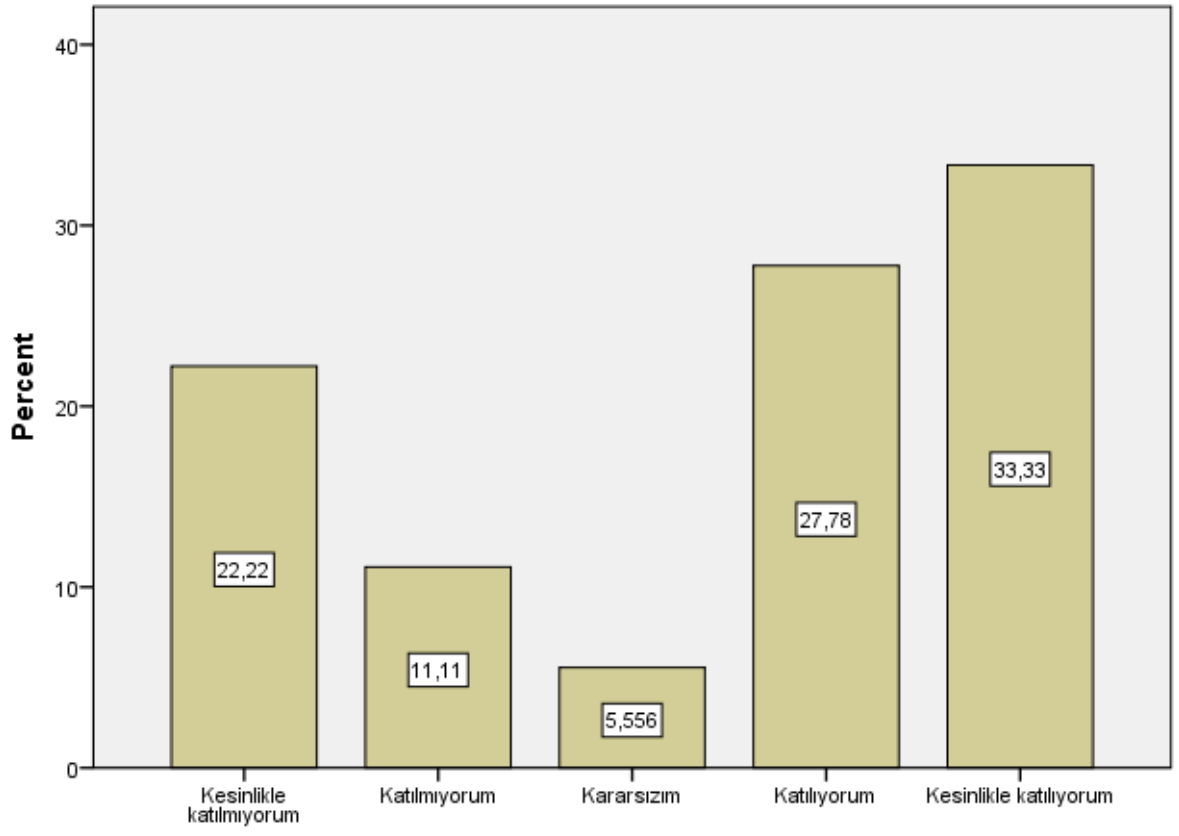


S4

S5

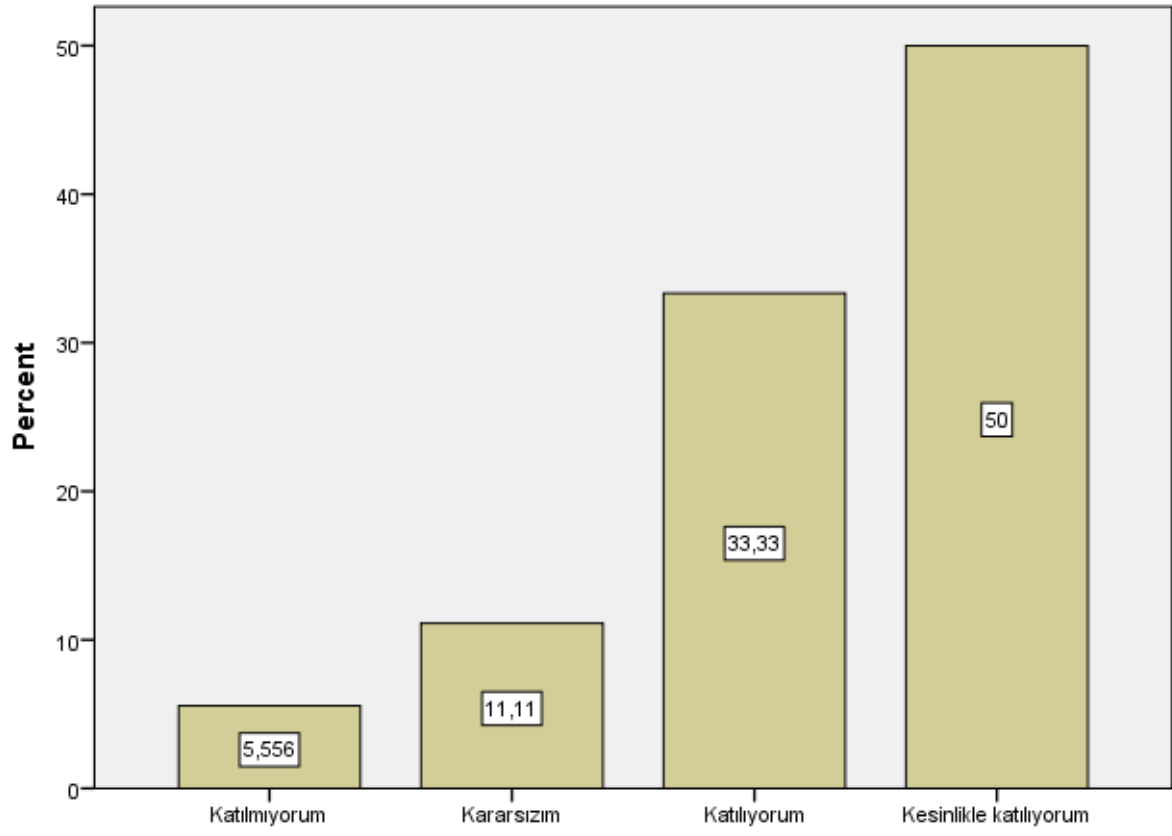


S6



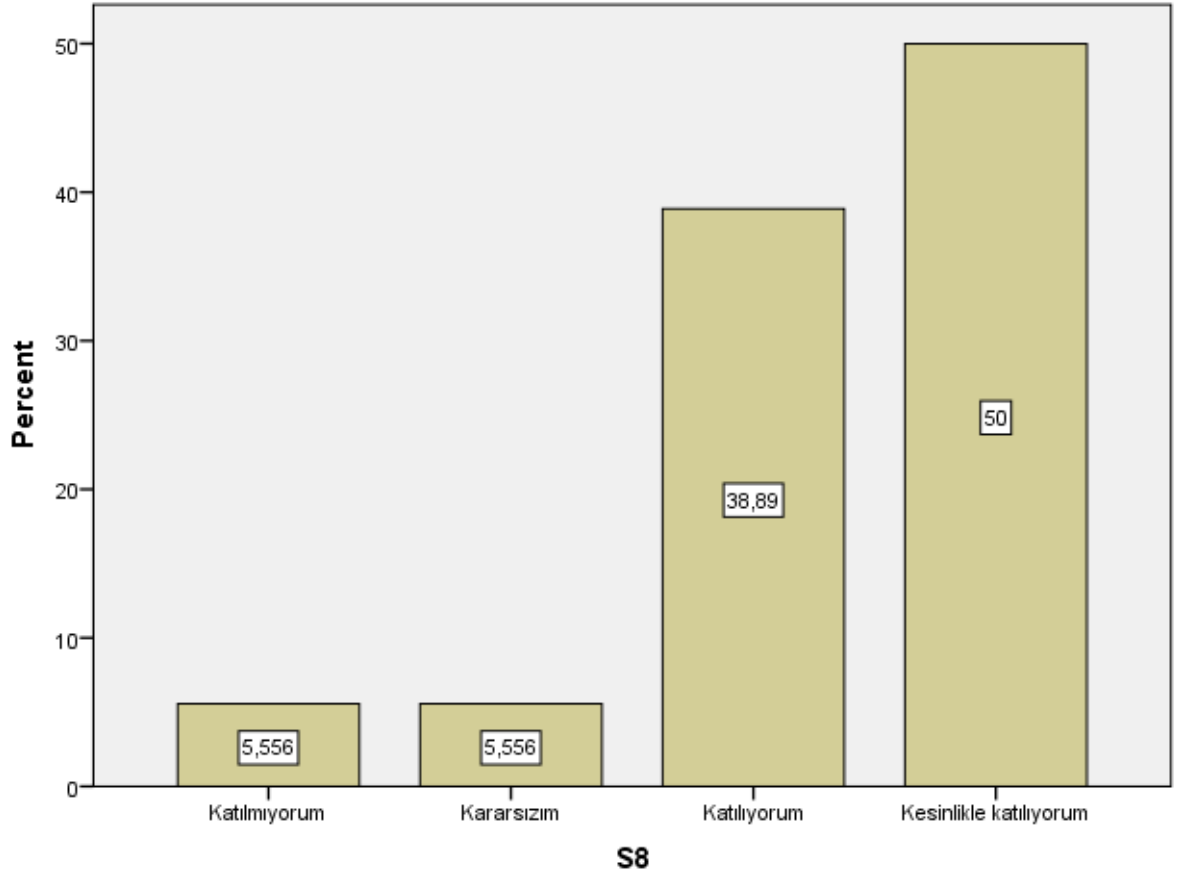
S6

S7

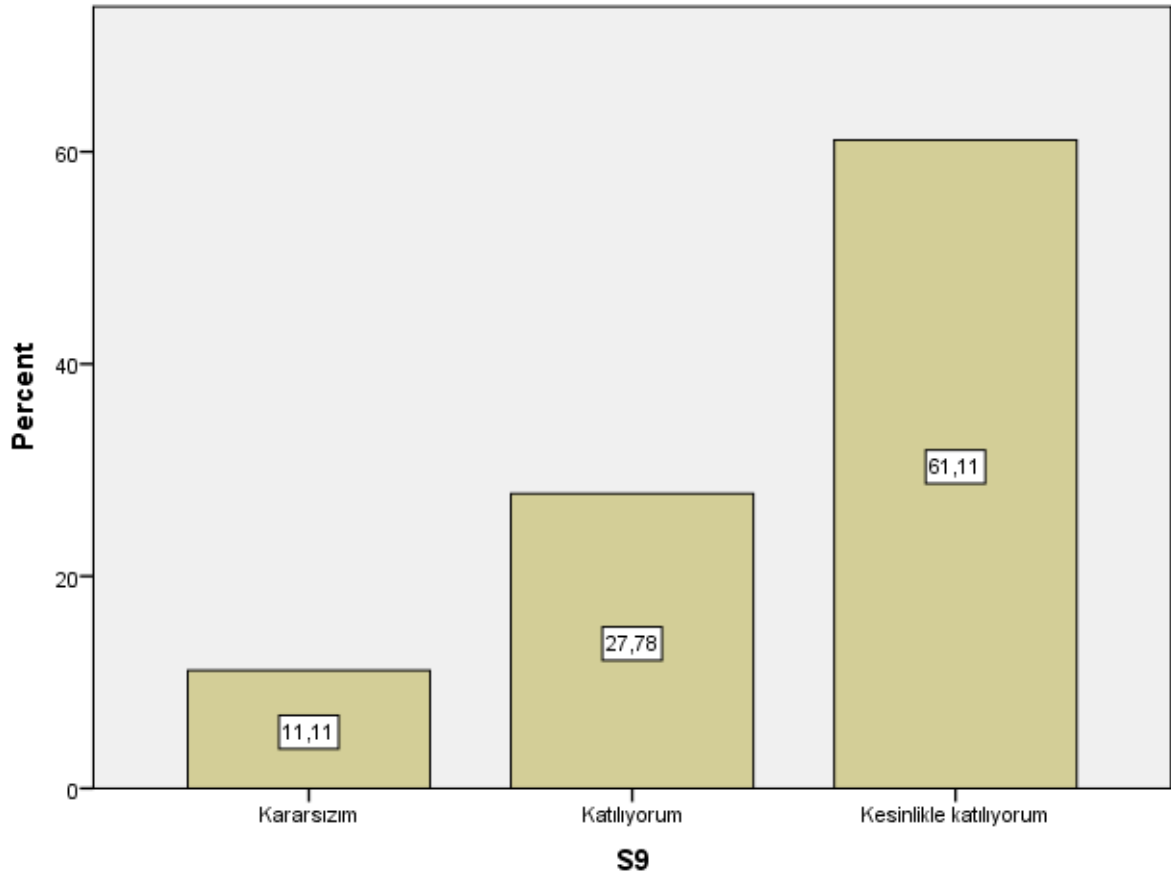


S7

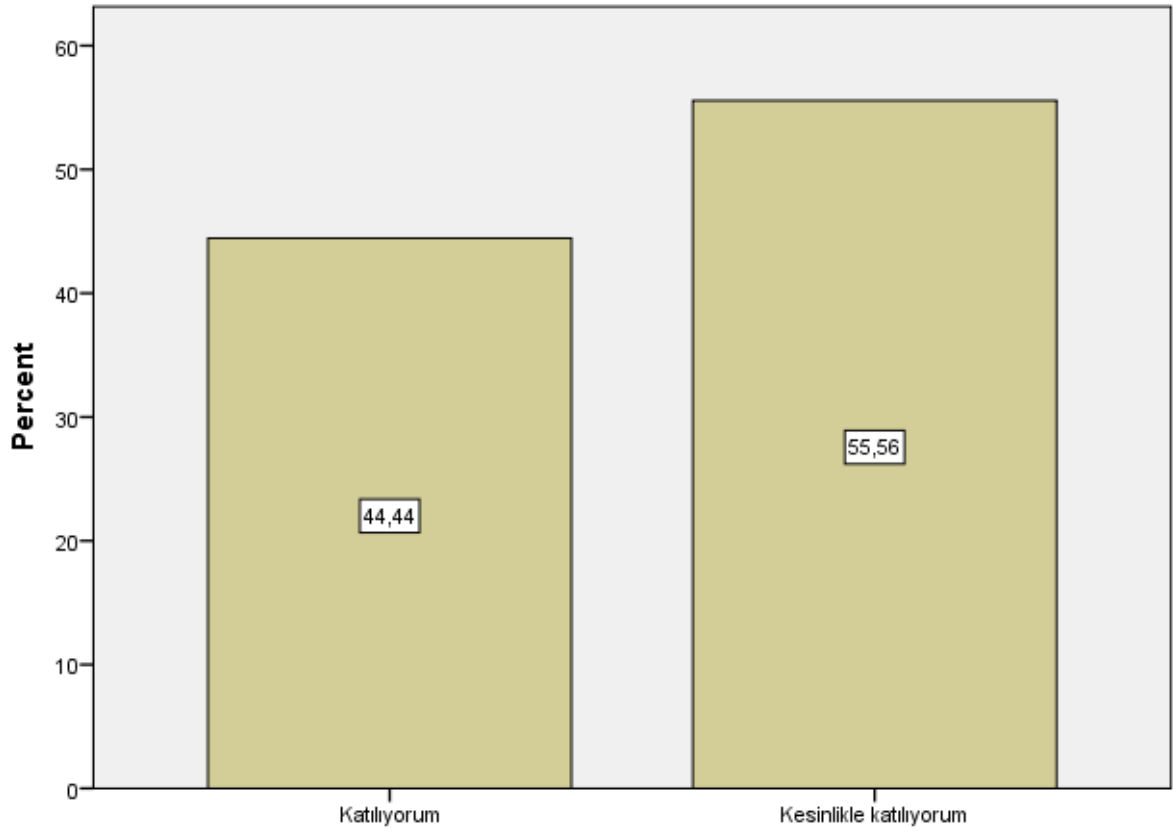
S8



S9

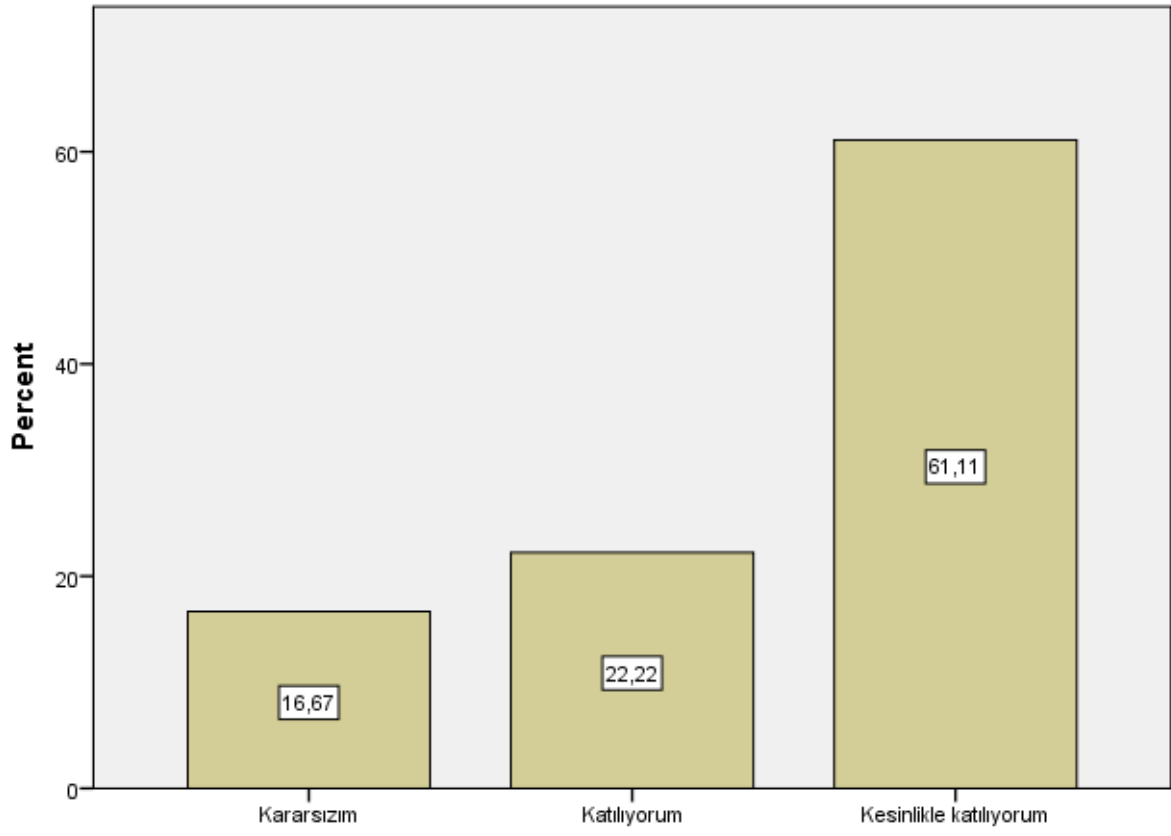


S10



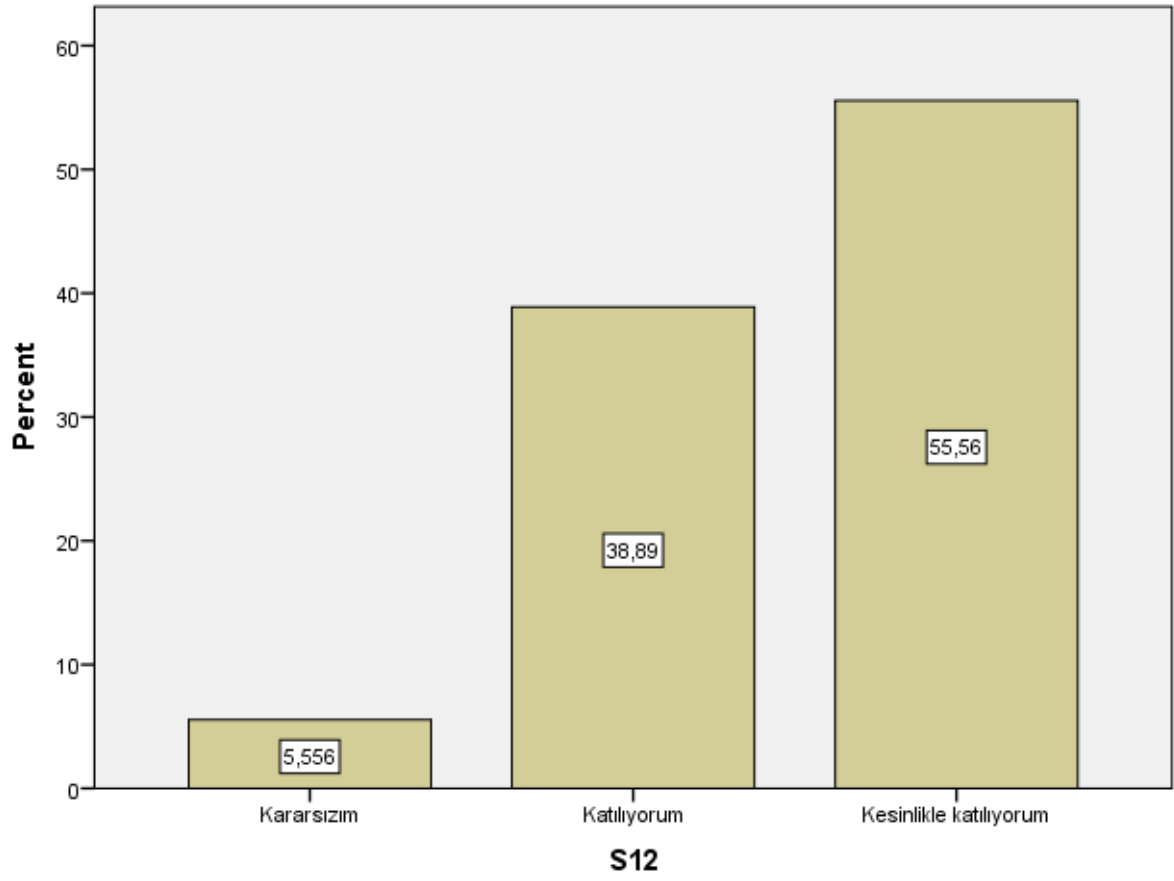
S10

S11

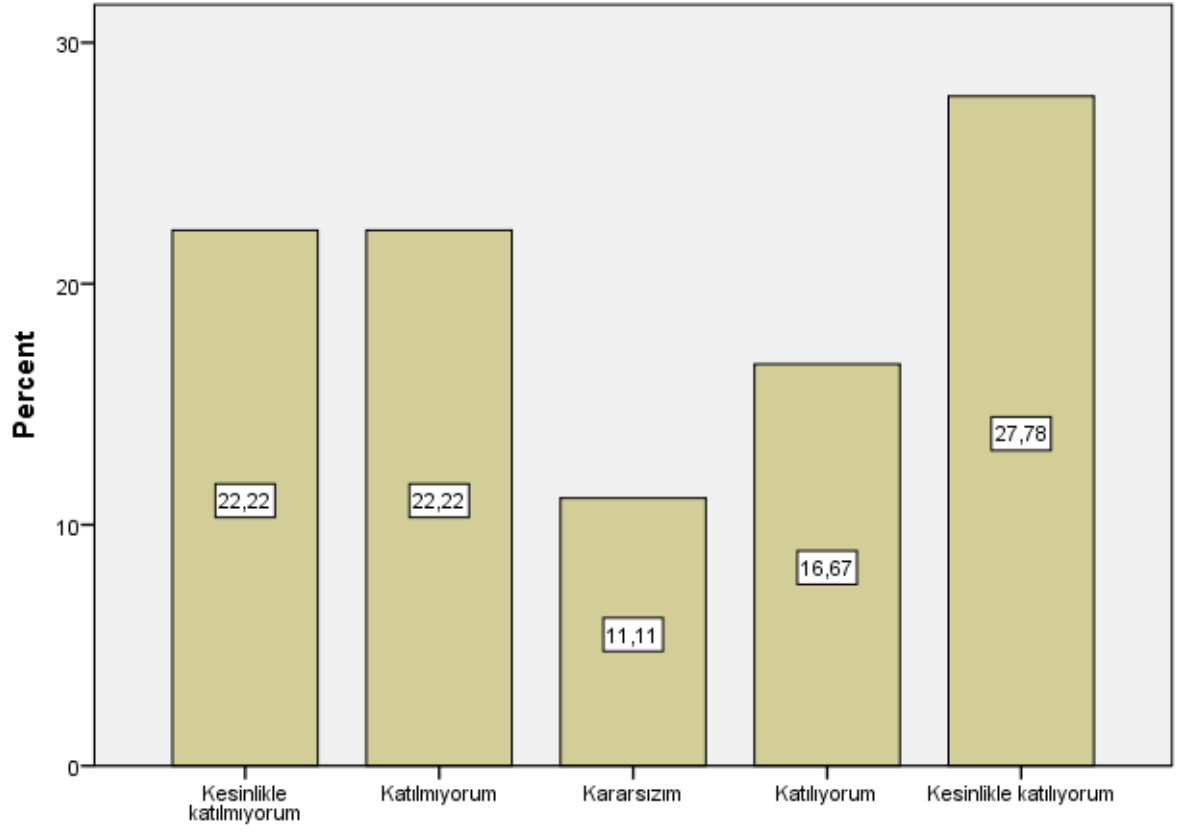


S11

S12

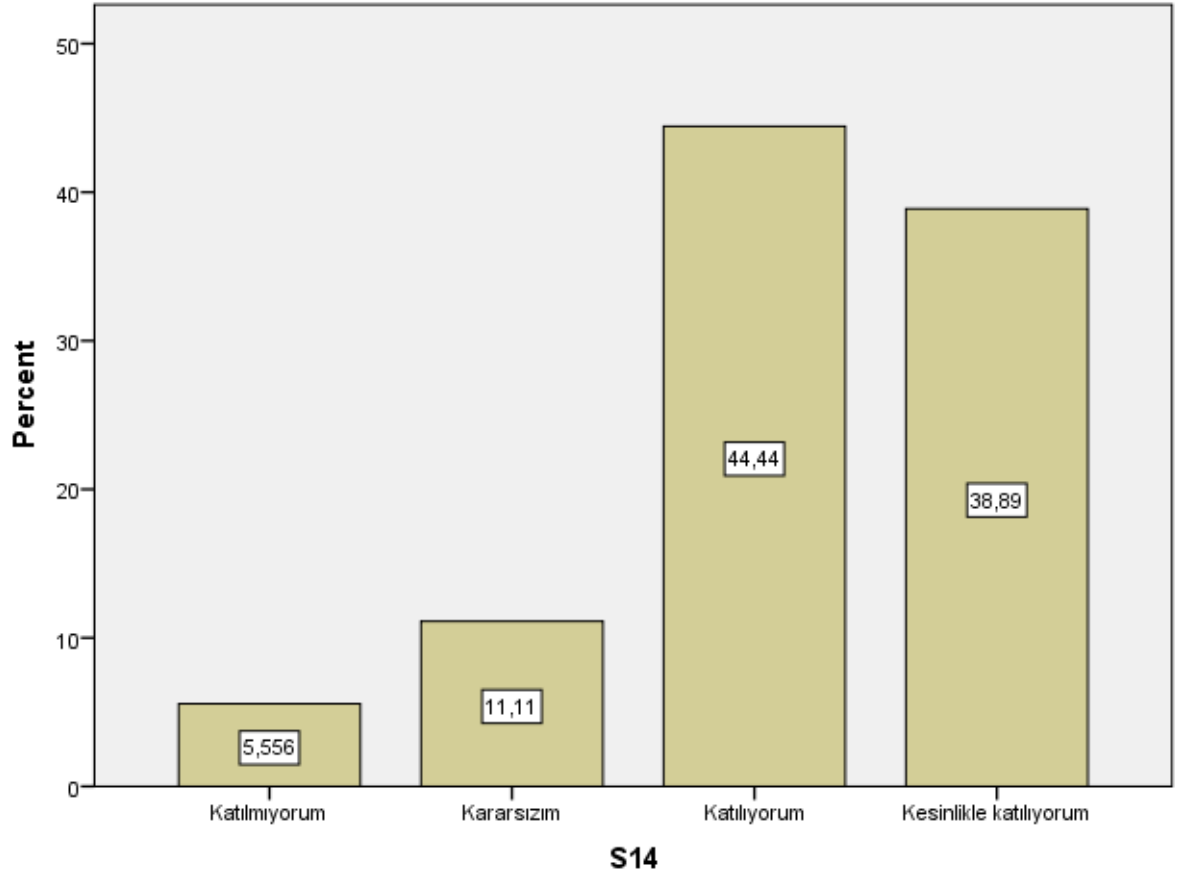


S13

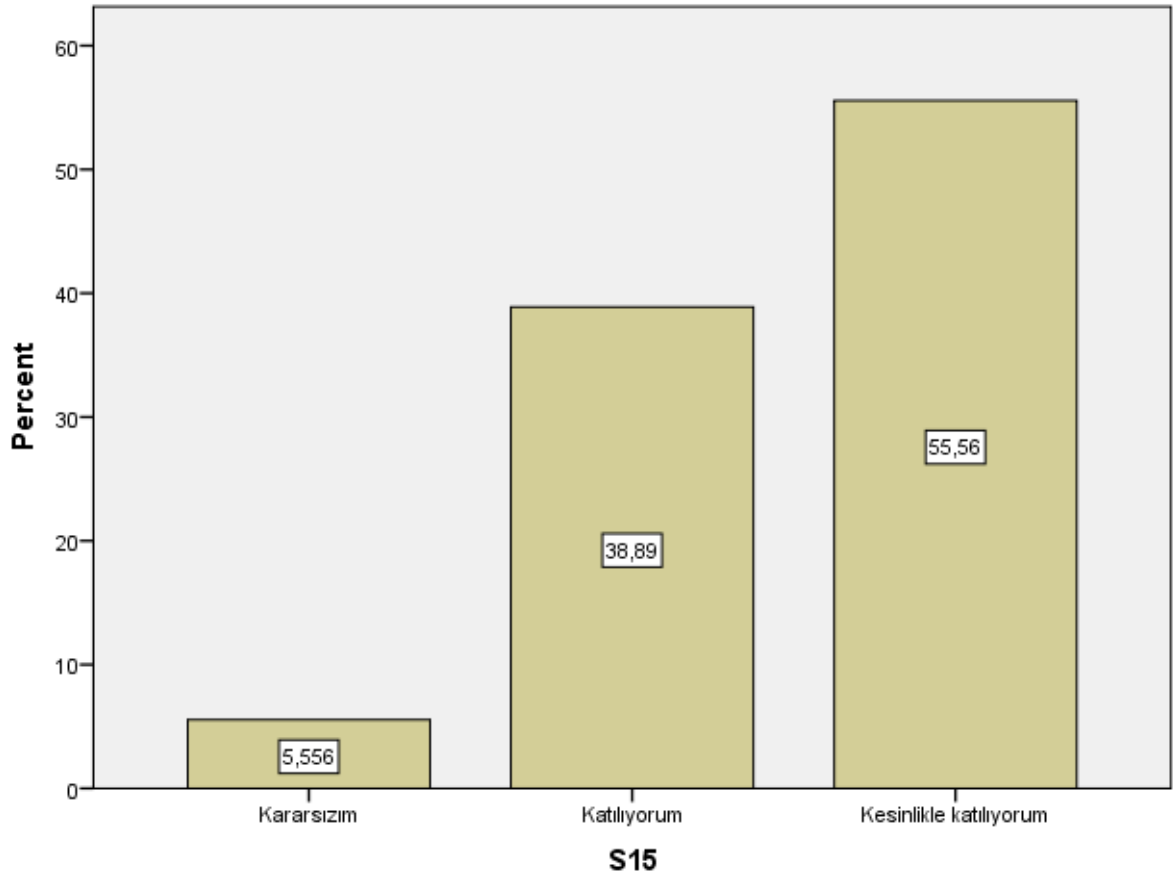


S13

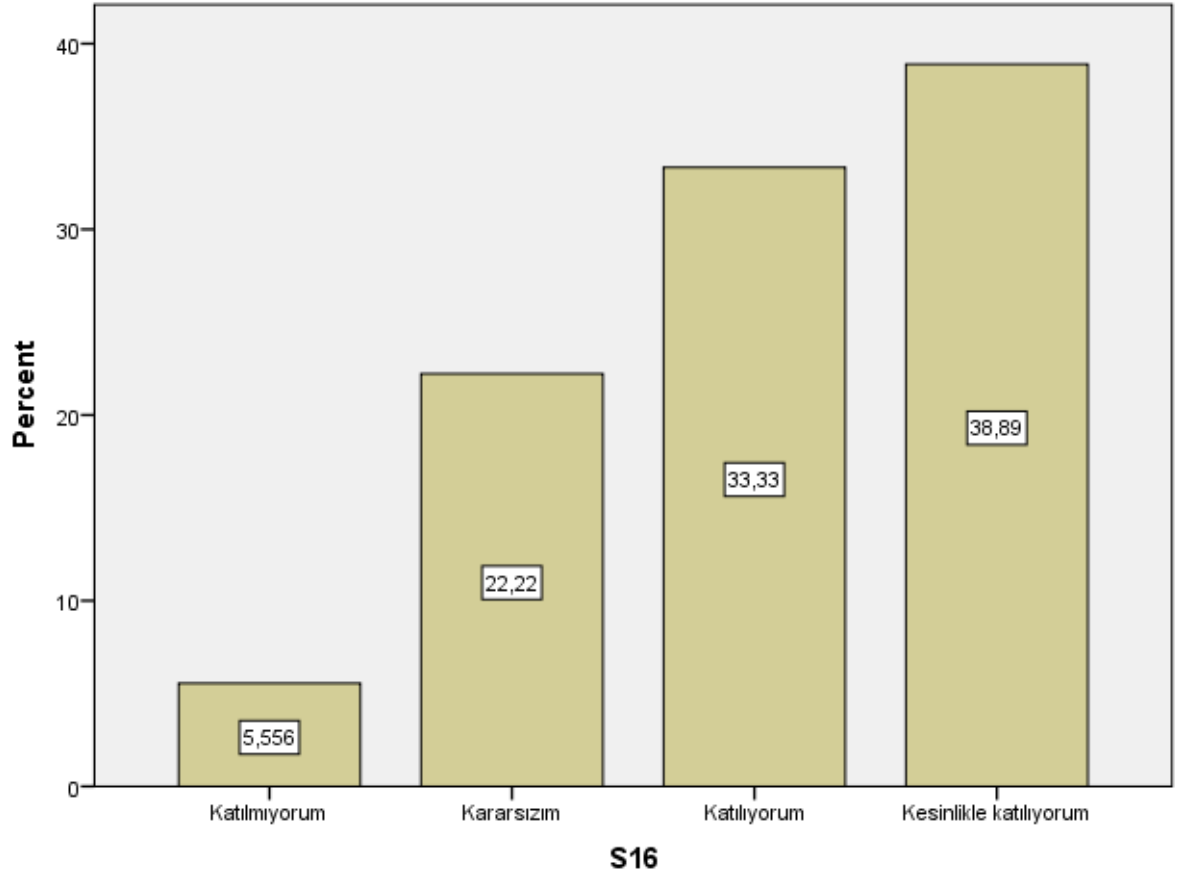
S14



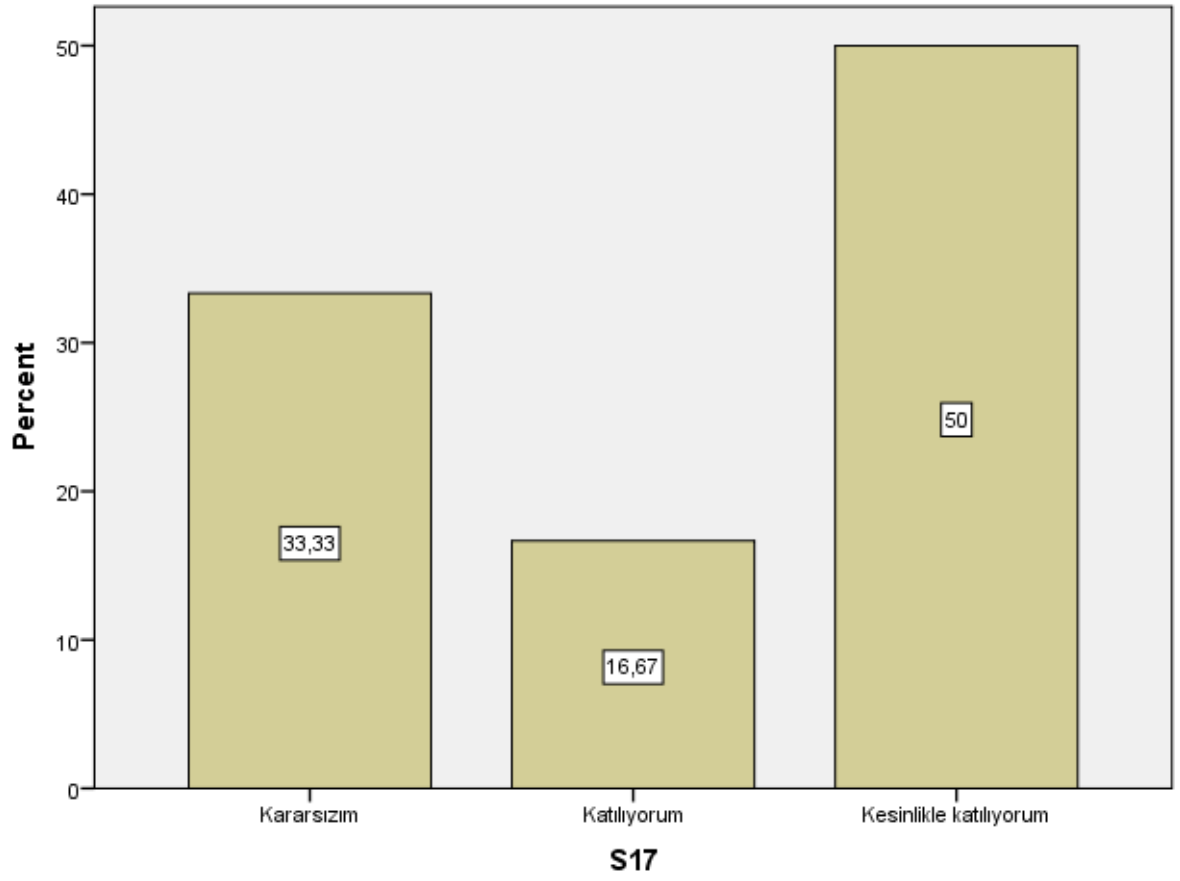
S15



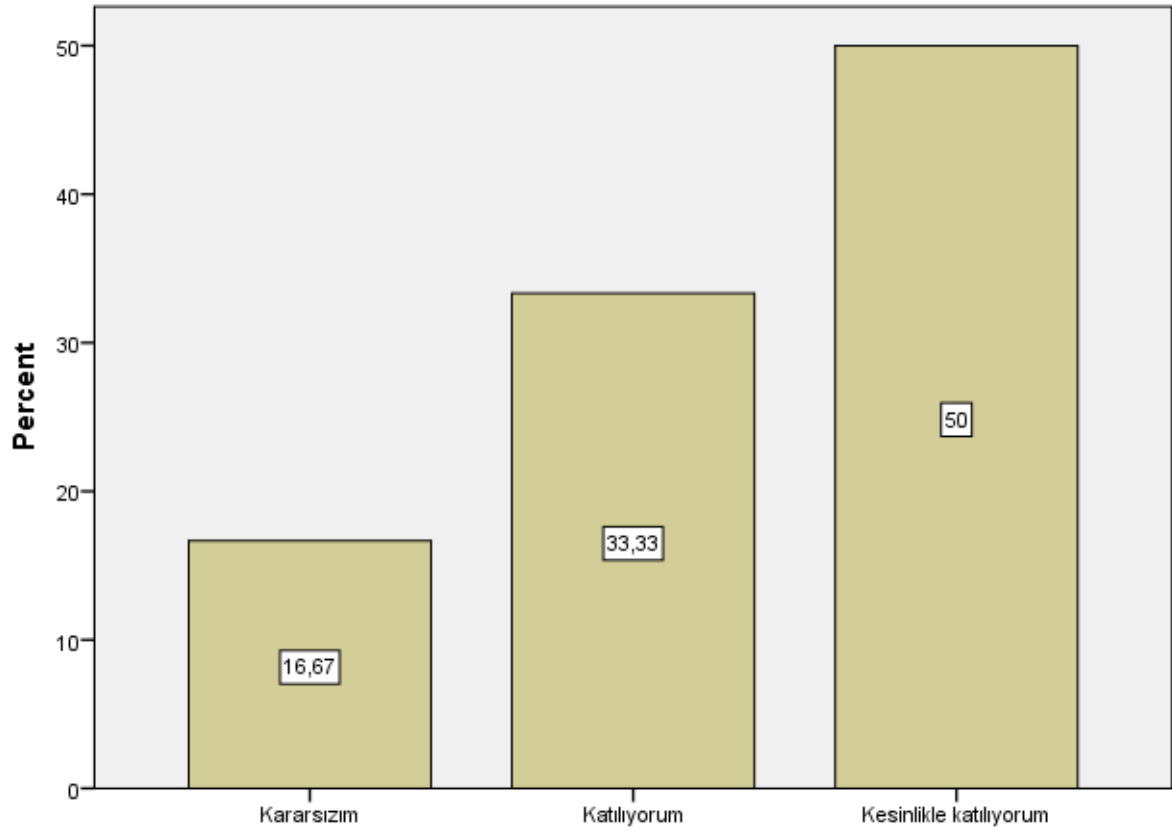
S16



S17

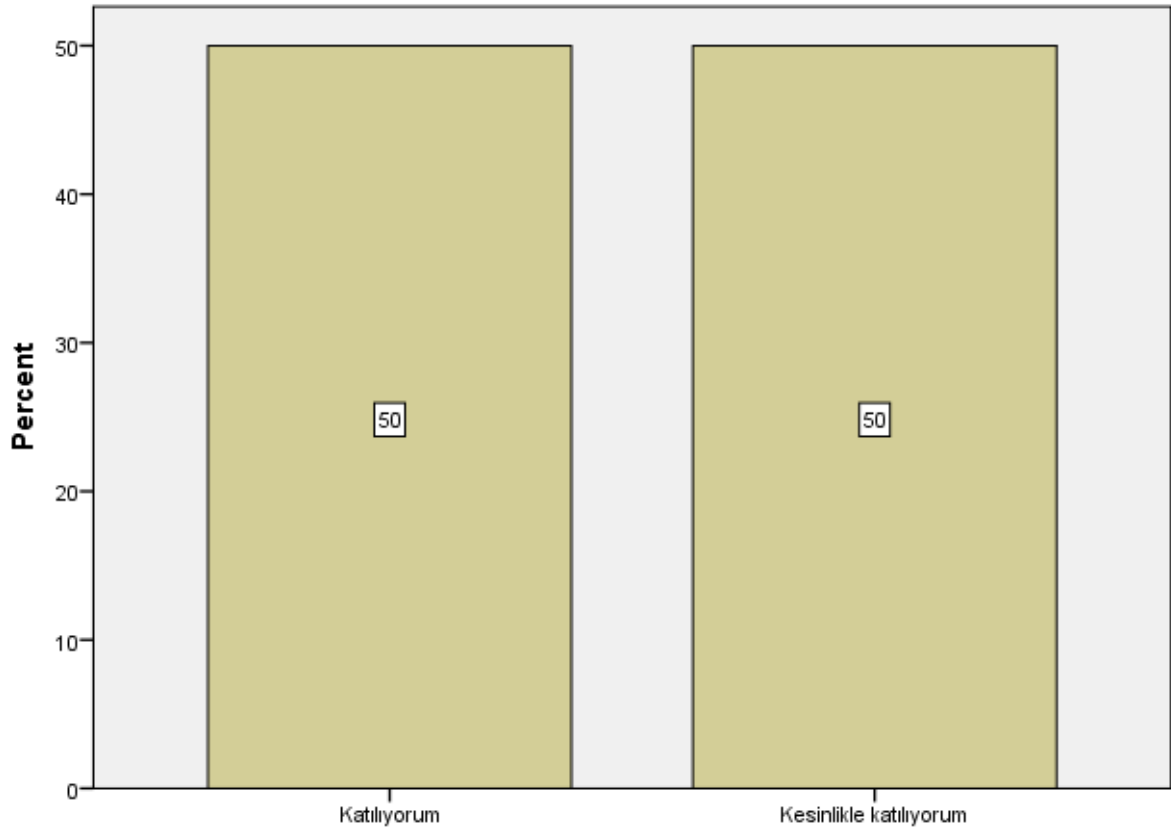


S18



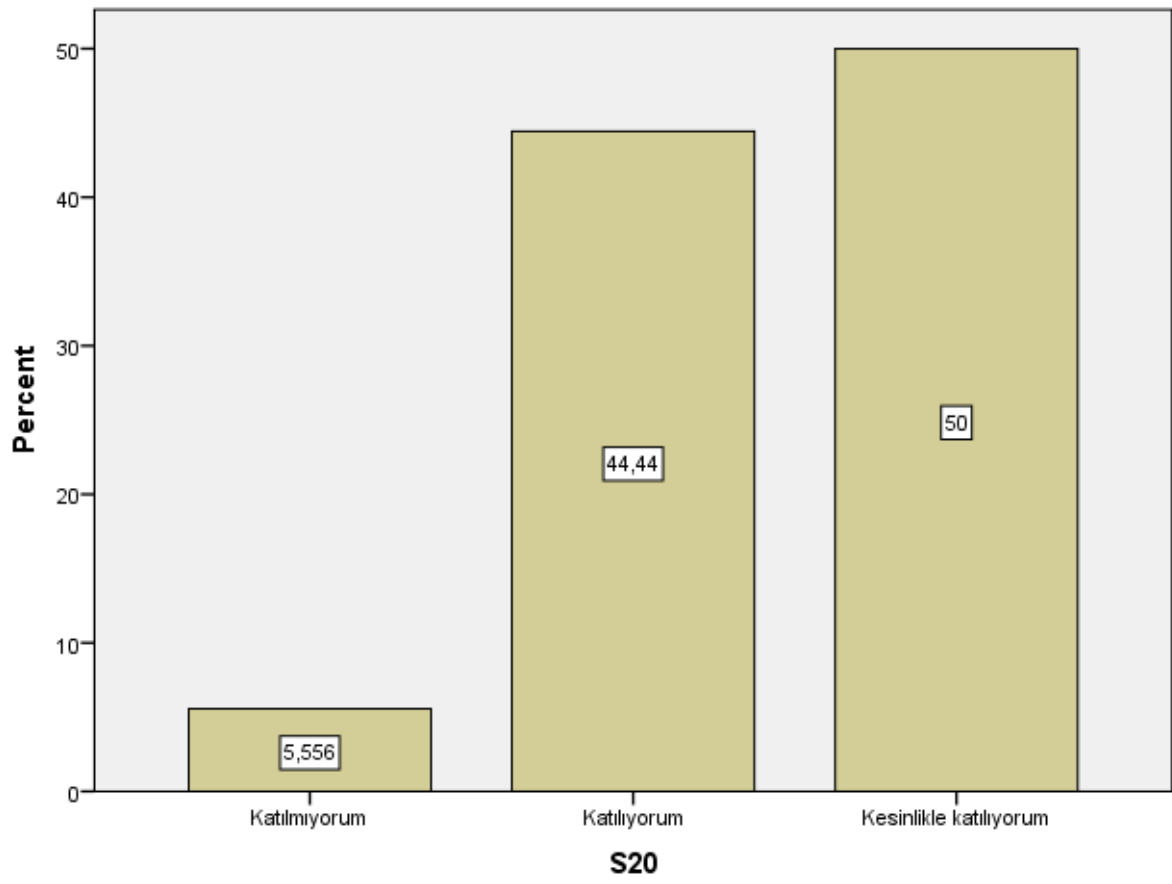
S18

S19

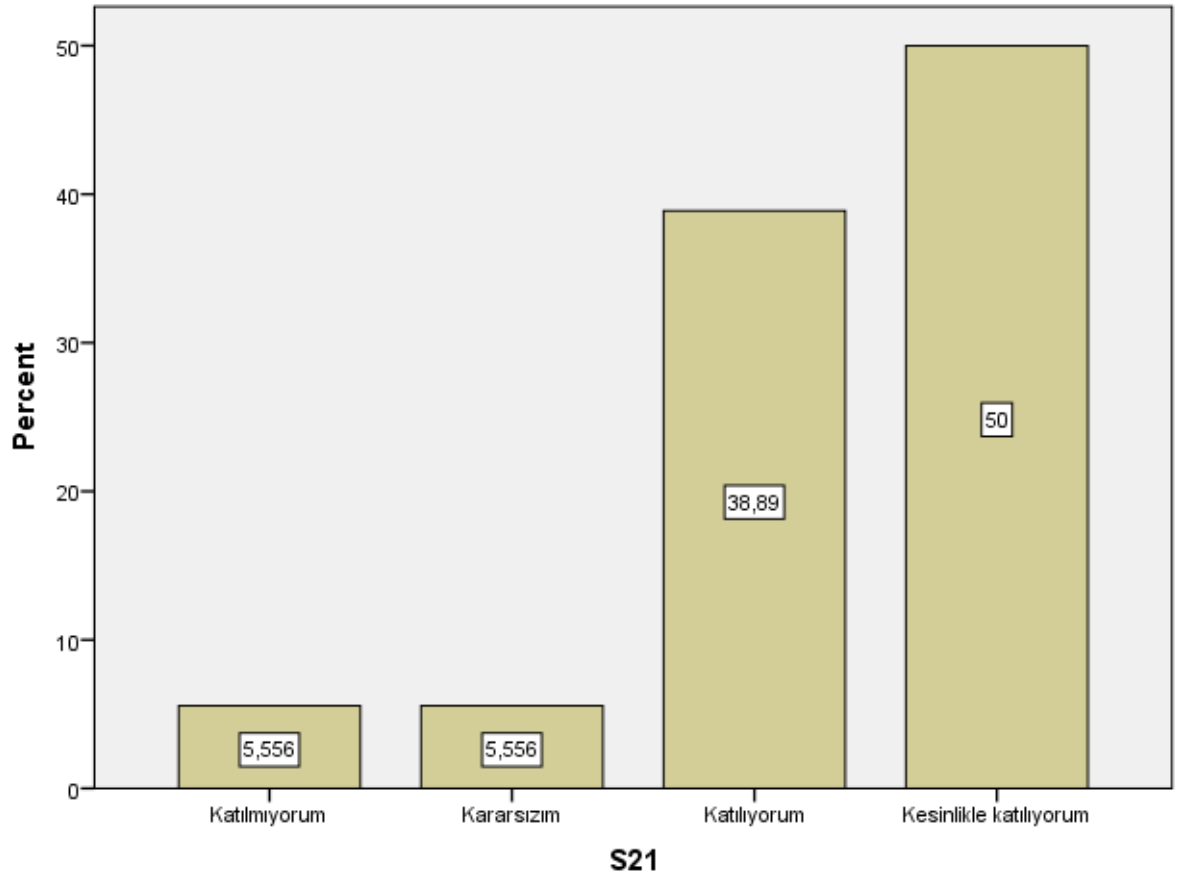


S19

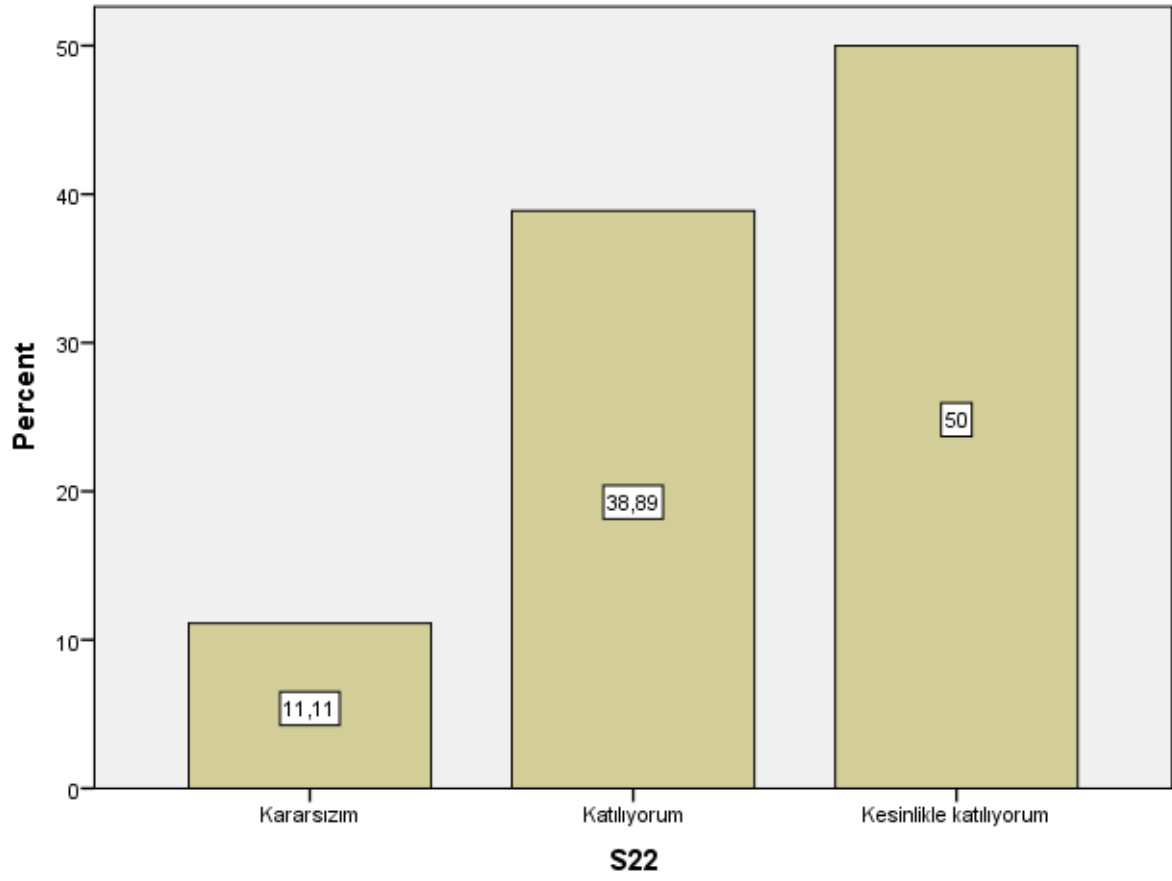
S20



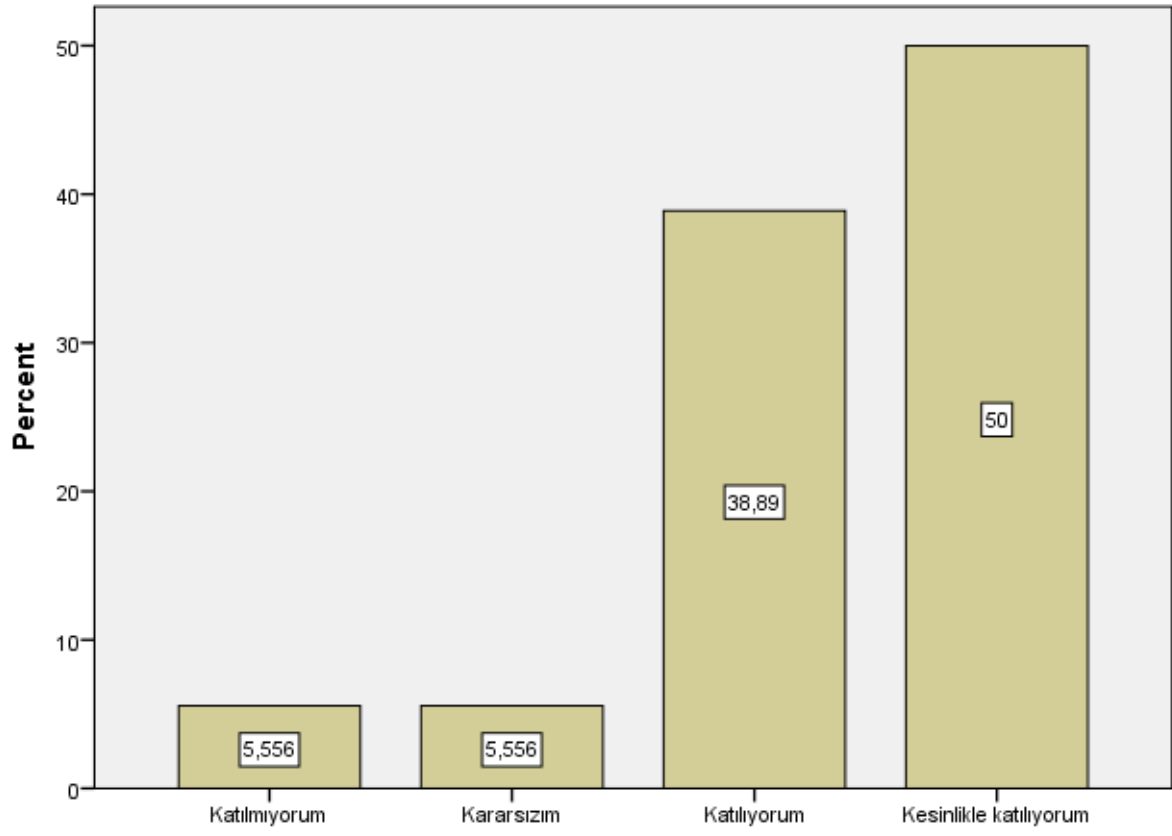
S21



S22

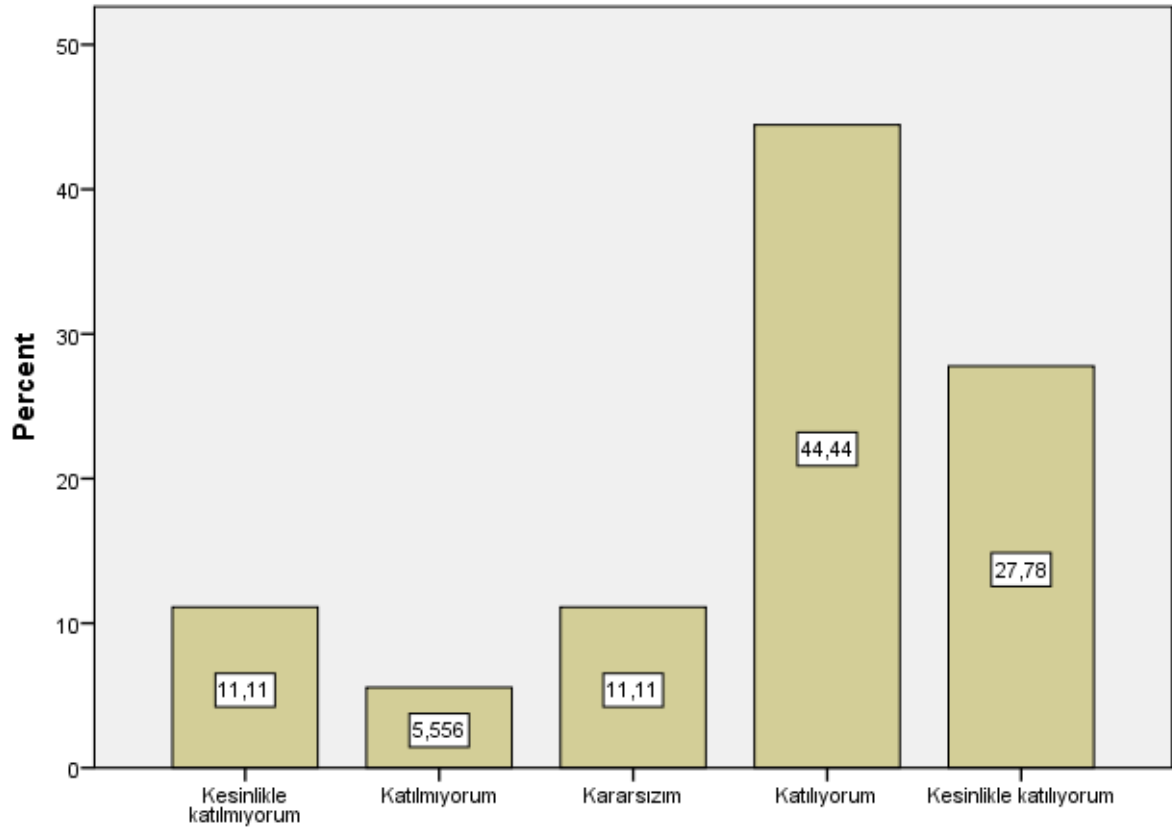


S23



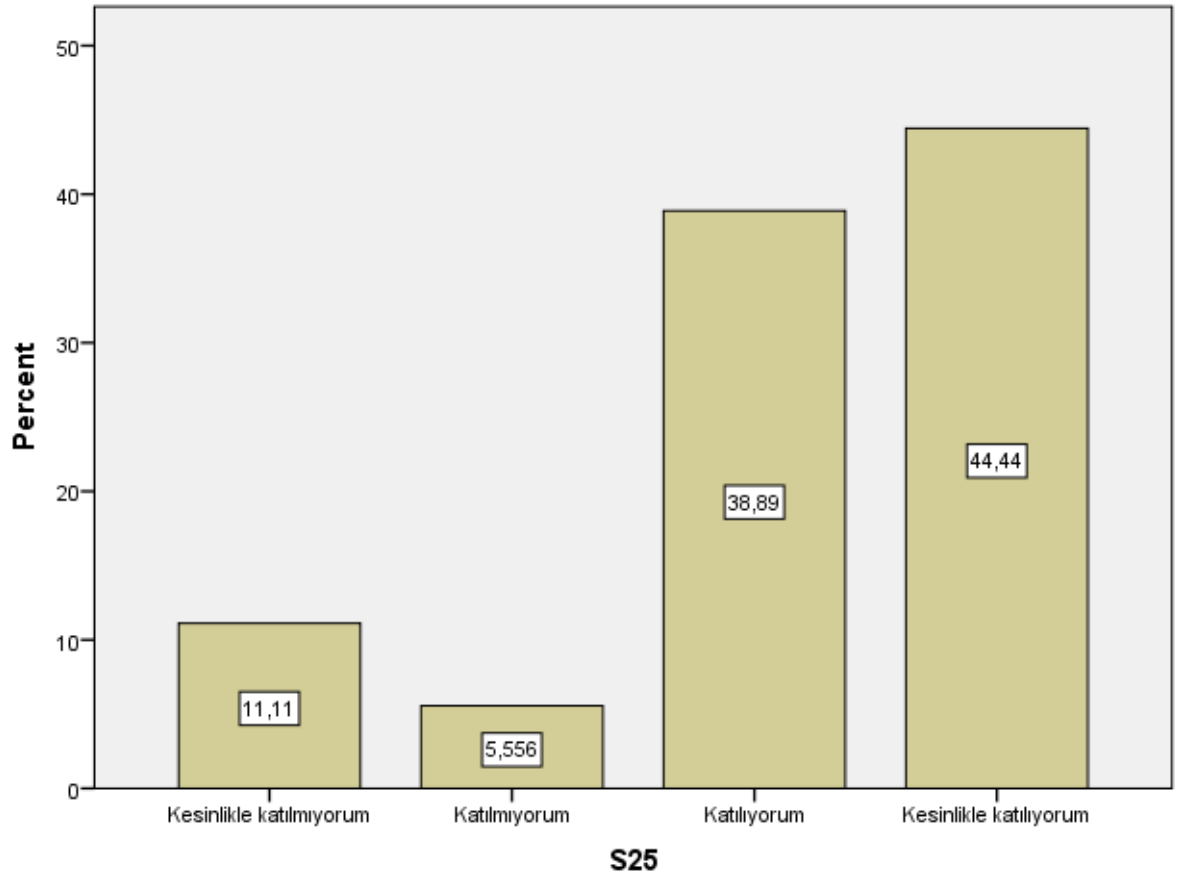
S23

S24

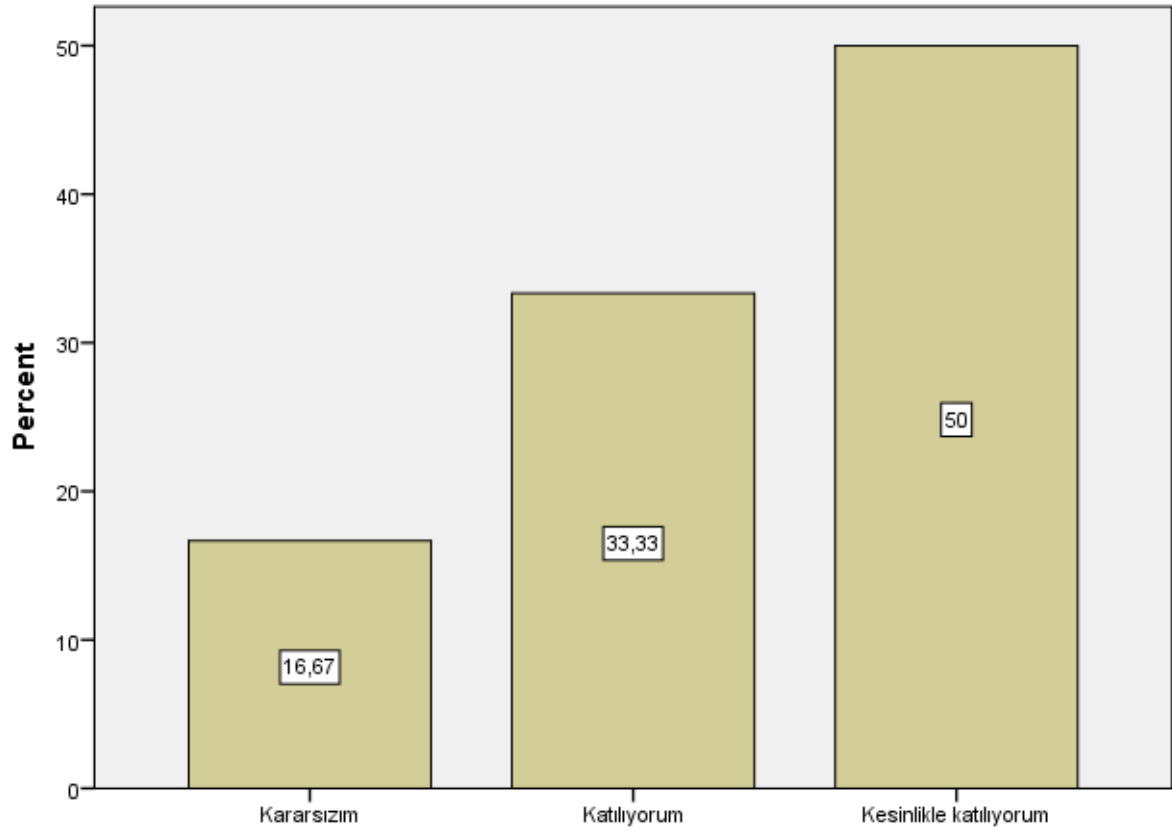


S24

S25

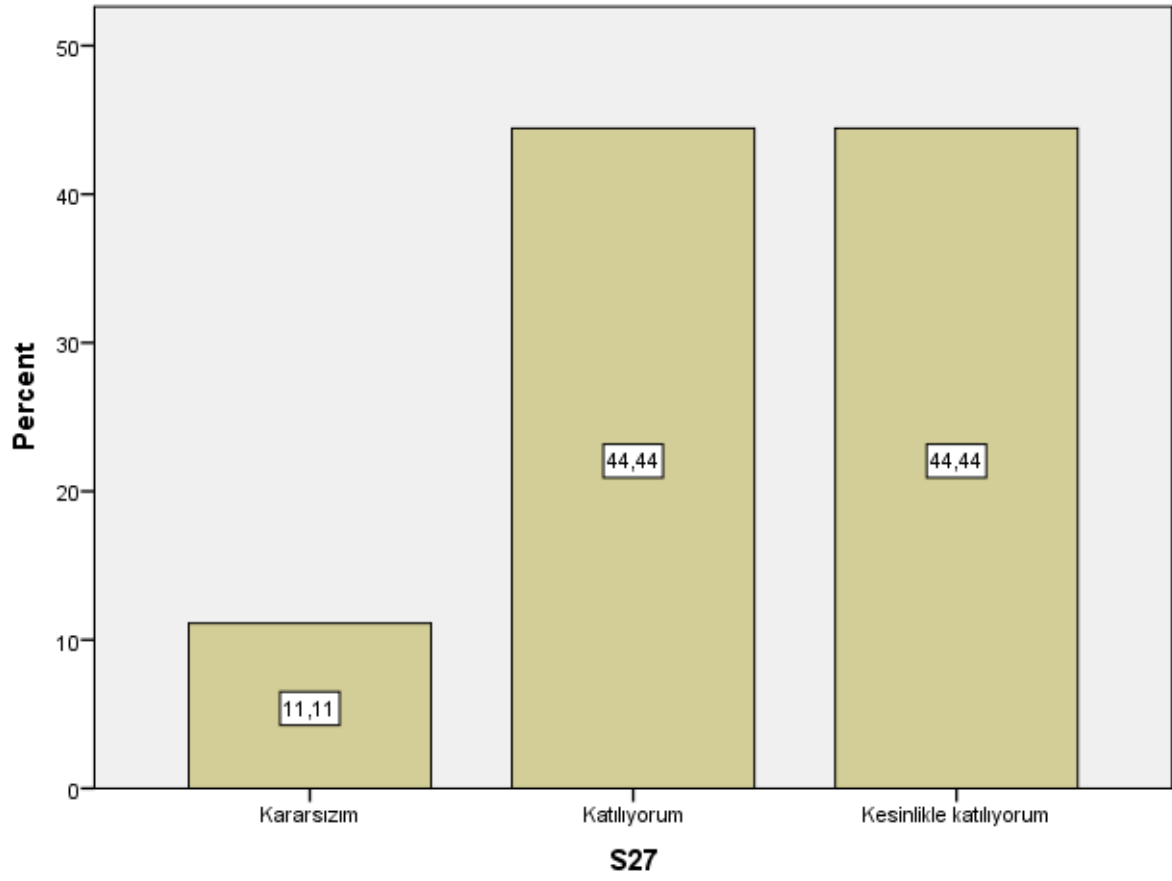


S26

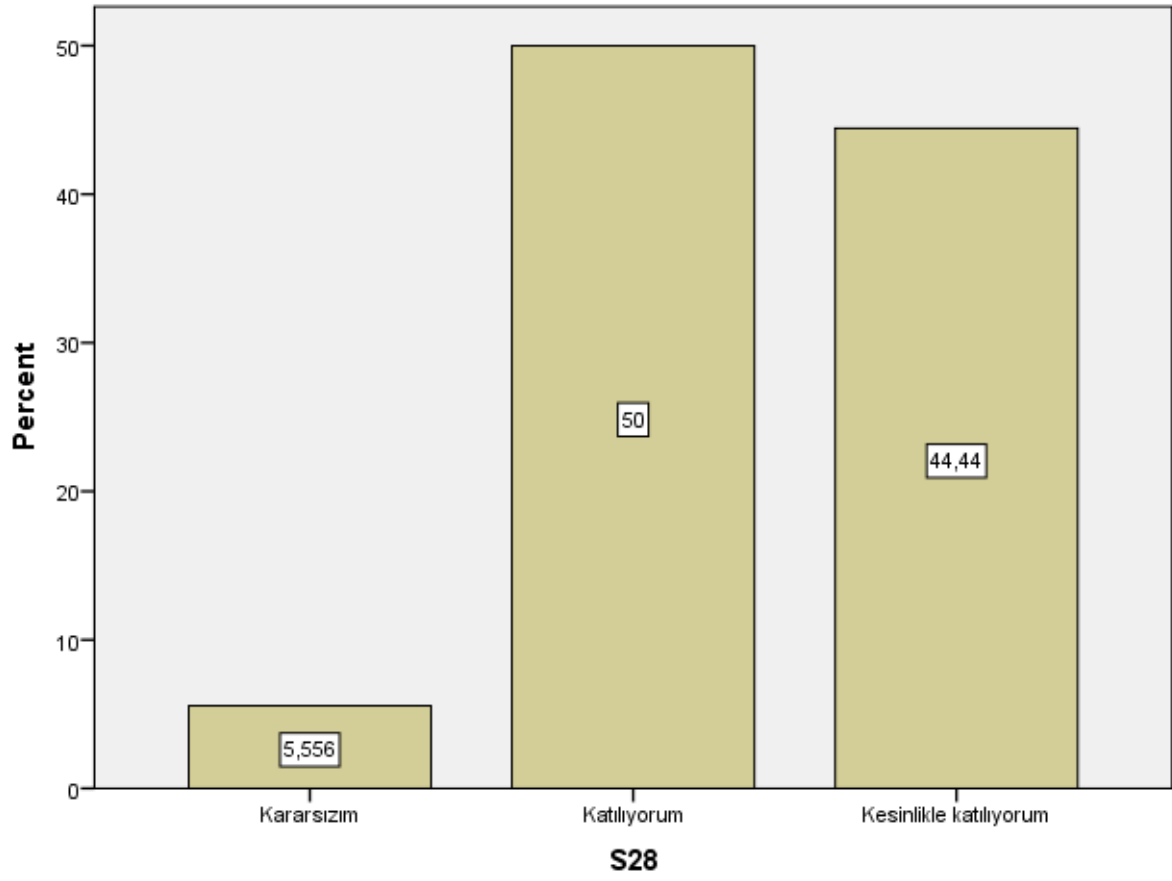


S26

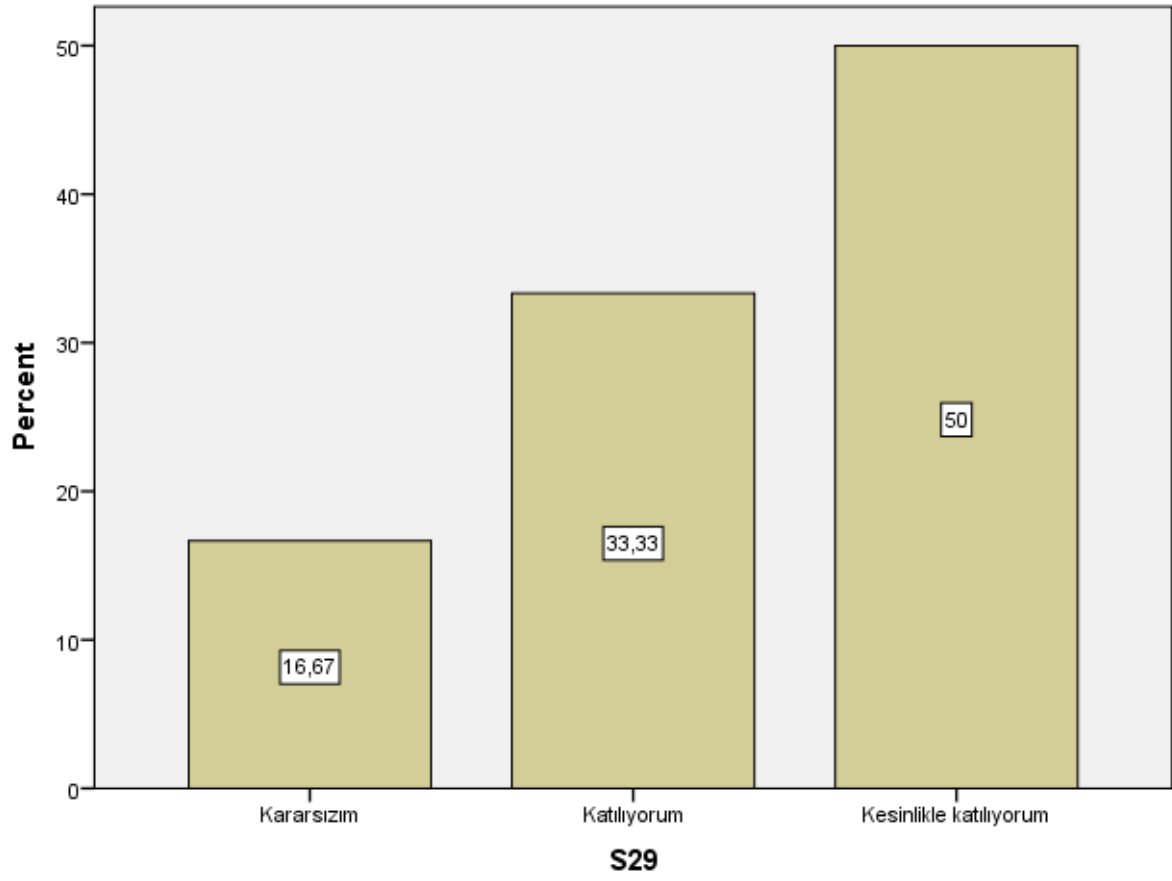
S27



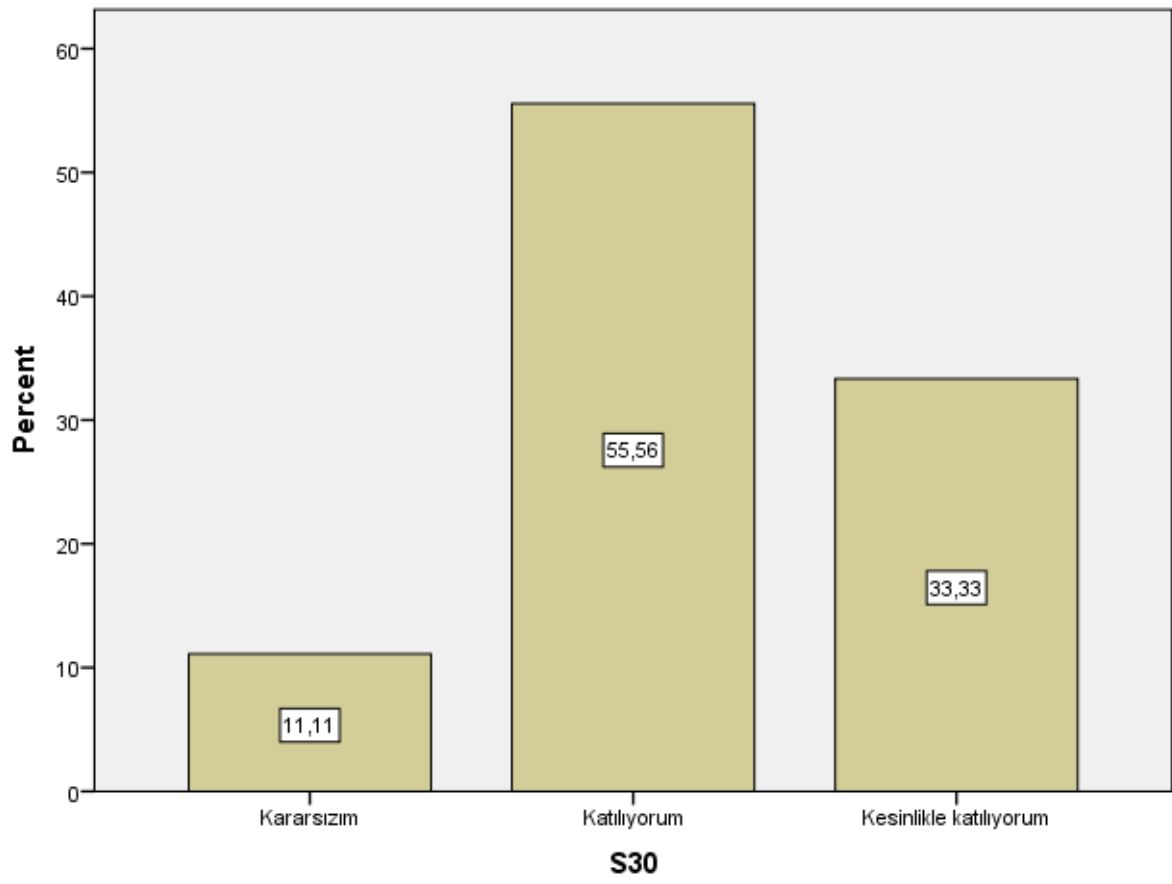
S28



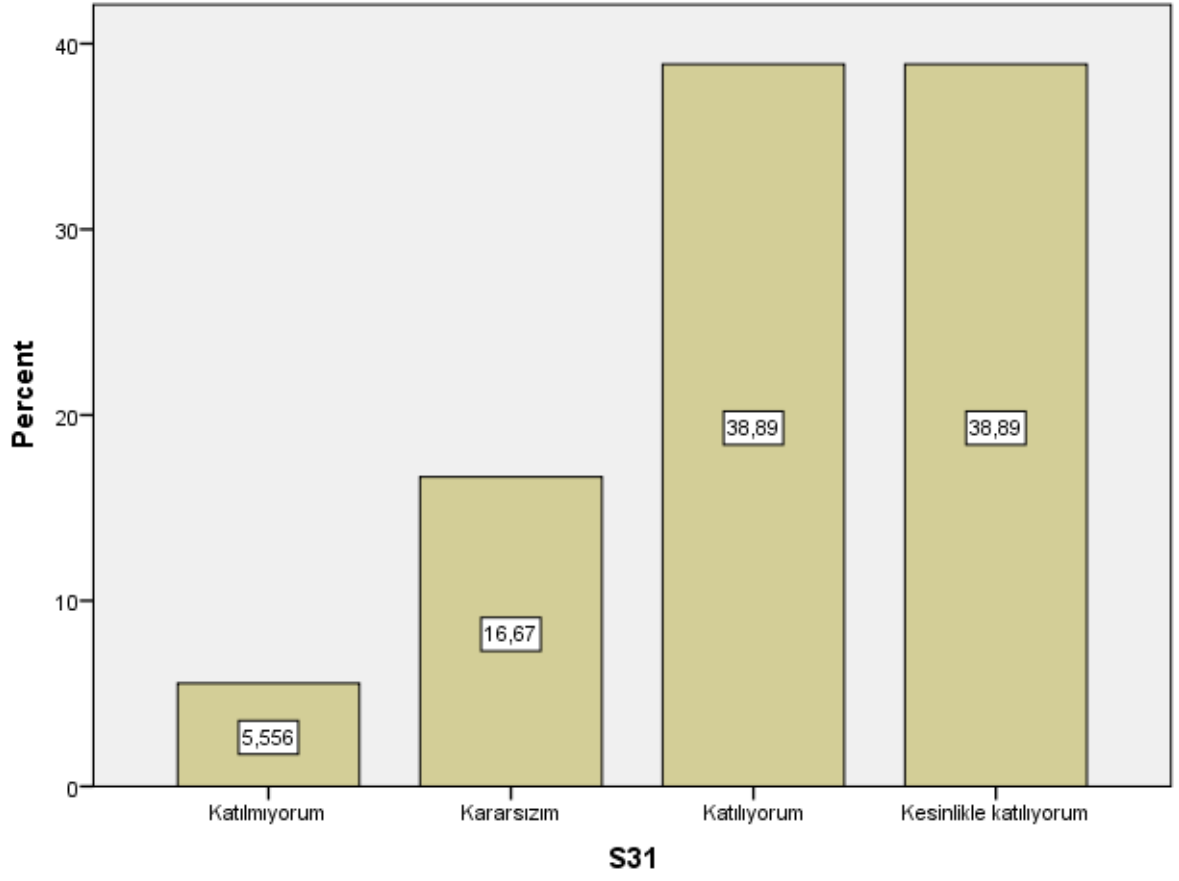
S29



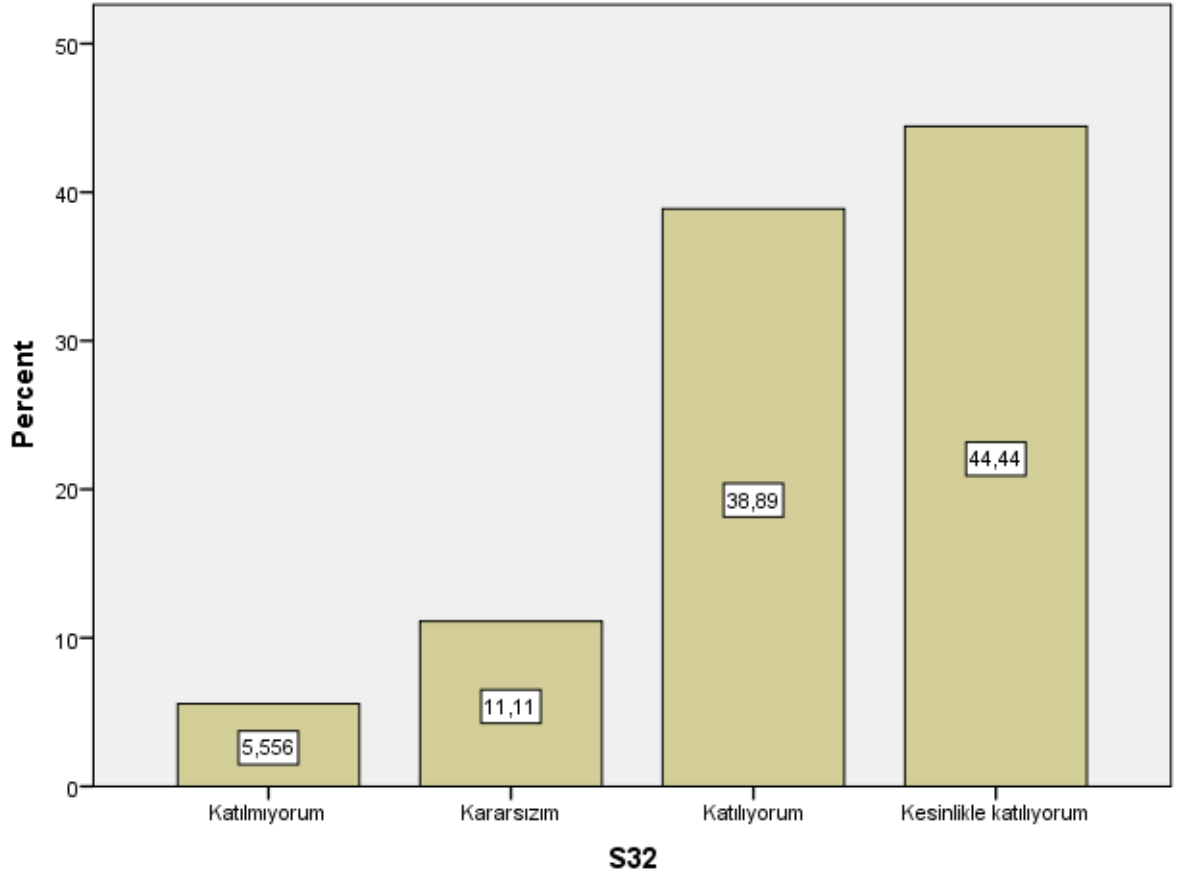
S30



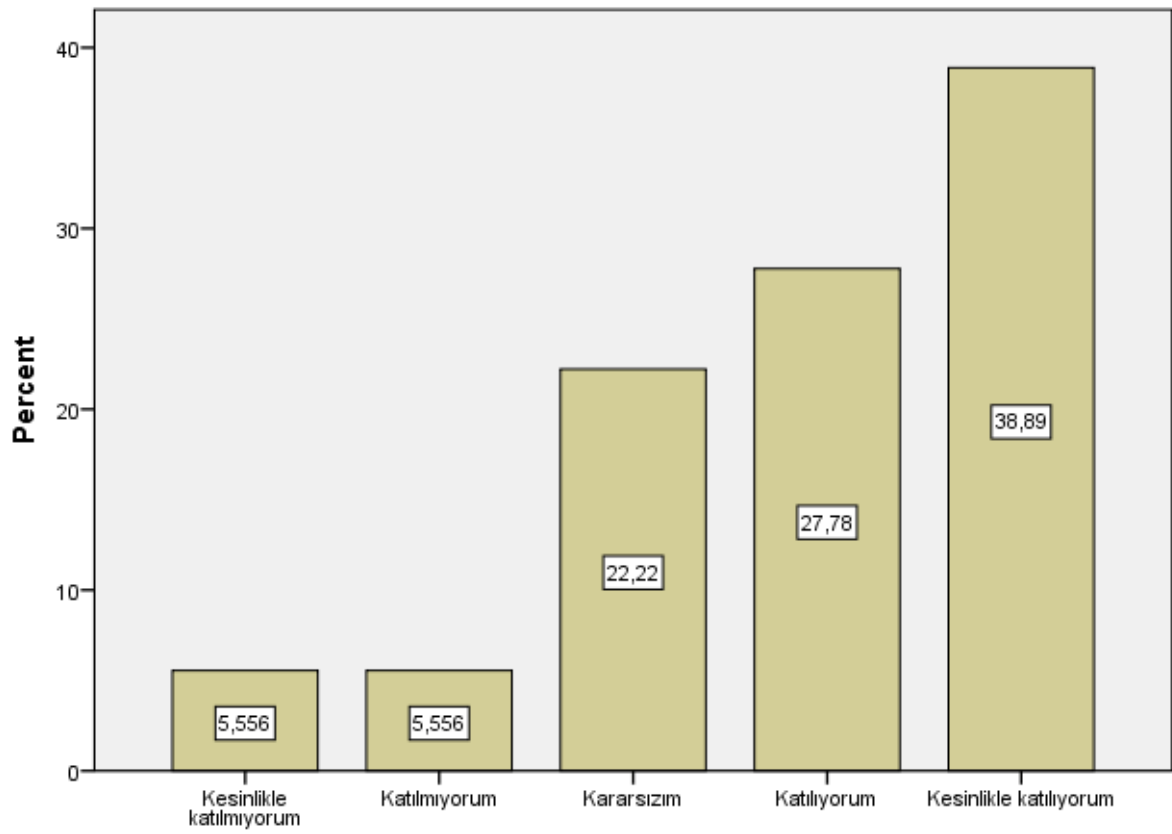
S31



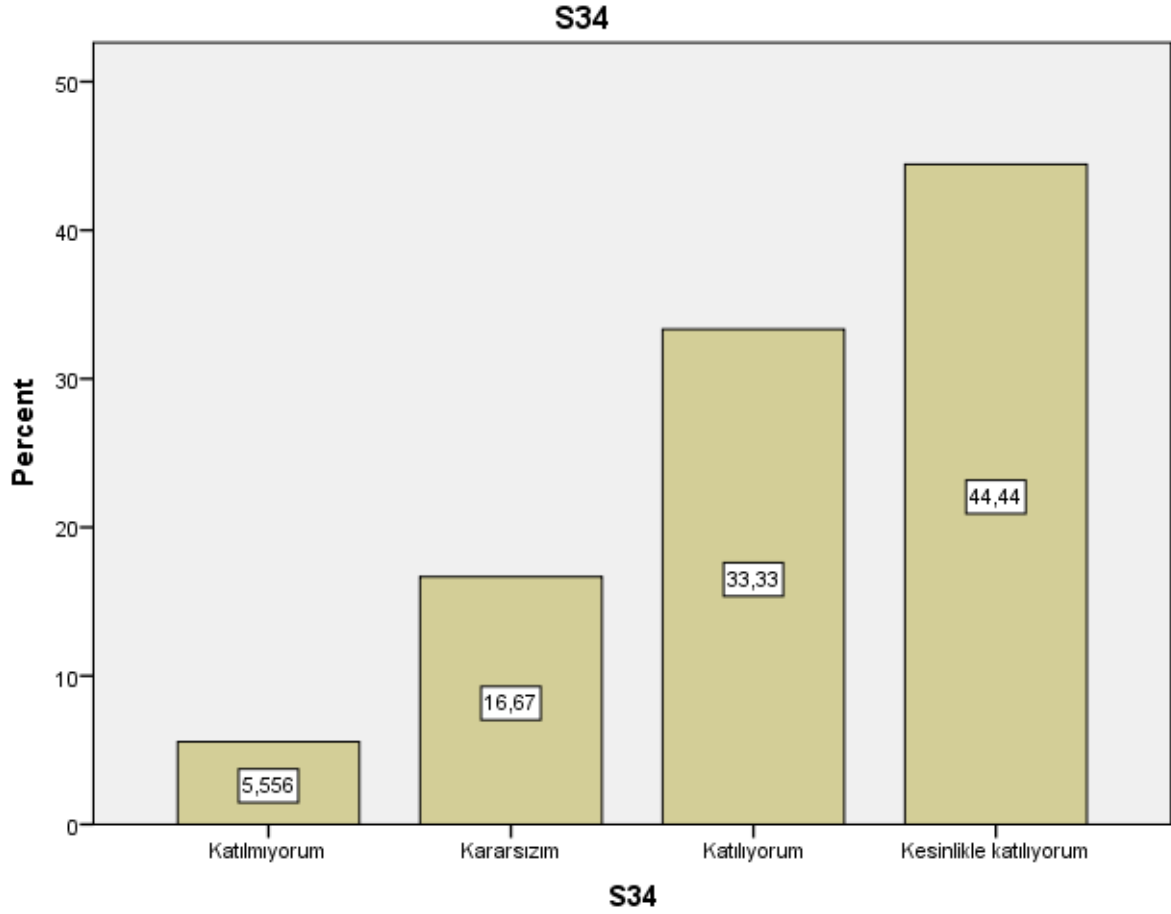
S32



S33



S33



```

DESCRIPTIVES VARIABLES=S1 S2 S3 S4 S5 S6 S7 S8 S9 S10 S11 S12 S13 S14 S15 S16
S17 S18 S19 S20 S21 S22 S23 S24 S25 S26 S27 S28 S29 S30 S31 S32 S33 S34
/STATISTICS=MEAN STDDEV MIN MAX.

```

Descriptives

Notes

Output Created	26-JAN-2021 22:38:42
Comments	
Input	Data SAN307_Bilimsel Araştırma ve Kazı Teknikleri I (Responses).sav Active Dataset DataSet1 Filter <none>

	Weight	<none>
	Split File	<none>
	N of Rows in Working Data	18
	File	
Missing Value Handling	Definition of Missing	User defined missing values are treated as missing.
	Cases Used	All non-missing data are used.
Syntax		DESCRIPTIVES VARIABLES=S1 S2 S3 S4 S5 S6 S7 S8 S9 S10 S11 S12 S13 S14 S15 S16 S17 S18 S19 S20 S21 S22 S23 S24 S25 S26 S27 S28 S29 S30 S31 S32 S33 S34 /STATISTICS=MEAN STDDEV MIN MAX.
Resources	Processor Time	00:00:00,00
	Elapsed Time	00:00:00,00

Descriptive Statistics

	N	Minimum	Maximum	Mean	Std. Deviation
S1	18	1	5	4,17	,985
S2	18	2	5	4,28	,826
S3	18	2	5	4,22	,878
S4	18	2	5	4,22	1,003
S5	18	2	5	4,28	1,018
S6	18	1	5	3,39	1,614
S7	18	2	5	4,28	,895
S8	18	2	5	4,33	,840
S9	18	3	5	4,50	,707
S10	18	4	5	4,56	,511
S11	18	3	5	4,44	,784
S12	18	3	5	4,50	,618
S13	18	1	5	3,06	1,589
S14	18	2	5	4,17	,857
S15	18	3	5	4,50	,618
S16	18	2	5	4,06	,938

S17	18	3	5	4,17	,924
S18	18	3	5	4,33	,767
S19	18	4	5	4,50	,514
S20	18	2	5	4,39	,778
S21	18	2	5	4,33	,840
S22	18	3	5	4,39	,698
S23	18	2	5	4,33	,840
S24	18	1	5	3,72	1,274
S25	18	1	5	4,00	1,328
S26	18	3	5	4,33	,767
S27	18	3	5	4,33	,686
S28	18	3	5	4,39	,608
S29	18	3	5	4,33	,767
S30	18	3	5	4,22	,647
S31	18	2	5	4,11	,900
S32	18	2	5	4,22	,878
S33	18	1	5	3,89	1,183
S34	18	2	5	4,17	,924
Valid N (listwise)	18				

```

DATASET NAME DataSet1 WINDOW=FRONT.
FREQUENCIES VARIABLES=S1 S2 S3 S4 S5 S6 S7 S8 S9 S10 S11 S12 S13 S14 S15 S16
S17 S18 S19 S20 S21 S22 S23 S24 S25 S26 S27 S28 S29 S30 S31 S32 S33 S34
  /BARCHART PERCENT
  /ORDER=ANALYSIS.

```

Frequencies

Notes

Output Created		26-JAN-2021 23:01:51
Comments		
Input	Data	SAN309_Teknik Resim ve Rölöve I (Responses).sav
	Active Dataset	DataSet1
	Filter	<none>
	Weight	<none>
	Split File	<none>
	N of Rows in Working Data File	13
Missing Value Handling	Definition of Missing	User-defined missing values are treated as missing.
	Cases Used	Statistics are based on all cases with valid data.
Syntax		<pre> FREQUENCIES VARIABLES=S1 S2 S3 S4 S5 S6 S7 S8 S9 S10 S11 S12 S13 S14 S15 S16 S17 S18 S19 S20 S21 S22 S23 S24 S25 S26 S27 S28 S29 S30 S31 S32 S33 S34 /BARCHART PERCENT /ORDER=ANALYSIS. </pre>
Resources	Processor Time	00:00:05,39
	Elapsed Time	00:00:03,89

Statistics

		S1	S2	S3	S4	S5	S6	S7
N	Valid	13	13	13	13	13	13	13
	Missing	0	0	0	0	0	0	0

Statistics

		S8	S9	S10	S11	S12	S13	S14
N	Valid	13	13	13	13	13	13	13
	Missing	0	0	0	0	0	0	0

Statistics

		S15	S16	S17	S18	S19	S20	S21
N	Valid	13	13	13	13	13	13	13
	Missing	0	0	0	0	0	0	0

Statistics

		S22	S23	S24	S25	S26	S27	S28
N	Valid	13	13	13	13	13	13	13
	Missing	0	0	0	0	0	0	0

Statistics

		S29	S30	S31	S32	S33	S34
N	Valid	13	13	13	13	13	13
	Missing	0	0	0	0	0	0

Frequency Table**S1**

		Frequency	Percent	Valid Percent	Cumulative Percent
Valid	Kesinlikle katılmıyorum	1	7,7	7,7	7,7
	Katılmıyorum	1	7,7	7,7	15,4
	Kararsızım	1	7,7	7,7	23,1
	Katılıyorum	4	30,8	30,8	53,8
	Kesinlikle katılıyorum	6	46,2	46,2	100,0
	Total	13	100,0	100,0	

S2

	Frequency	Percent	Valid Percent	Cumulative Percent
Kesinlikle katılmıyorum	1	7,7	7,7	7,7
Katılmıyorum	1	7,7	7,7	15,4
Valid Katılıyorum	3	23,1	23,1	38,5
Kesinlikle katılıyorum	8	61,5	61,5	100,0
Total	13	100,0	100,0	

S3

	Frequency	Percent	Valid Percent	Cumulative Percent
Katılmıyorum	1	7,7	7,7	7,7
Kararsızım	1	7,7	7,7	15,4
Valid Katılıyorum	4	30,8	30,8	46,2
Kesinlikle katılıyorum	7	53,8	53,8	100,0
Total	13	100,0	100,0	

S4

	Frequency	Percent	Valid Percent	Cumulative Percent
Katılmıyorum	1	7,7	7,7	7,7
Valid Katılıyorum	2	15,4	15,4	23,1
Kesinlikle katılıyorum	10	76,9	76,9	100,0
Total	13	100,0	100,0	

S5

	Frequency	Percent	Valid Percent	Cumulative Percent
Katılmıyorum	1	7,7	7,7	7,7
Valid Kararsızım	1	7,7	7,7	15,4
Katılıyorum	2	15,4	15,4	30,8
Kesinlikle katılıyorum	9	69,2	69,2	100,0

Total	13	100,0	100,0
-------	----	-------	-------

S6

	Frequency	Percent	Valid Percent	Cumulative Percent
Valid	Kesinlikle katılmıyorum	3	23,1	23,1
	Katılmıyorum	2	15,4	38,5
	Kararsızım	1	7,7	46,2
	Katılıyorum	2	15,4	61,5
	Kesinlikle katılıyorum	5	38,5	100,0
	Total	13	100,0	100,0

S7

	Frequency	Percent	Valid Percent	Cumulative Percent
Valid	Katılmıyorum	1	7,7	7,7
	Kararsızım	1	7,7	15,4
	Katılıyorum	5	38,5	53,8
	Kesinlikle katılıyorum	6	46,2	100,0
	Total	13	100,0	100,0

S8

	Frequency	Percent	Valid Percent	Cumulative Percent
Valid	Katılmıyorum	1	7,7	7,7
	Kararsızım	1	7,7	15,4
	Katılıyorum	3	23,1	38,5
	Kesinlikle katılıyorum	8	61,5	100,0
	Total	13	100,0	100,0

S9

	Frequency	Percent	Valid Percent	Cumulative Percent
Valid	Kesinlikle katılmıyorum	1	7,7	7,7

	Katılıyorum	3	23,1	23,1	30,8
	Kesinlikle katılıyorum	9	69,2	69,2	100,0
	Total	13	100,0	100,0	

S10

		Frequency	Percent	Valid Percent	Cumulative Percent
Valid	Kesinlikle katılmıyorum	1	7,7	7,7	7,7
	Katılıyorum	3	23,1	23,1	30,8
	Kesinlikle katılıyorum	9	69,2	69,2	100,0
	Total	13	100,0	100,0	

S11

		Frequency	Percent	Valid Percent	Cumulative Percent
Valid	Katılmıyorum	1	7,7	7,7	7,7
	Kararsızım	1	7,7	7,7	15,4
	Katılıyorum	5	38,5	38,5	53,8
	Kesinlikle katılıyorum	6	46,2	46,2	100,0
	Total	13	100,0	100,0	

S12

		Frequency	Percent	Valid Percent	Cumulative Percent
Valid	Kesinlikle katılmıyorum	1	7,7	7,7	7,7
	Kararsızım	1	7,7	7,7	15,4
	Katılıyorum	4	30,8	30,8	46,2
	Kesinlikle katılıyorum	7	53,8	53,8	100,0
	Total	13	100,0	100,0	

S13

		Frequency	Percent	Valid Percent	Cumulative Percent
Valid	Kesinlikle katılmıyorum	4	30,8	30,8	30,8

Katılmıyorum	2	15,4	15,4	46,2
Katılıyorum	3	23,1	23,1	69,2
Kesinlikle katılıyorum	4	30,8	30,8	100,0
Total	13	100,0	100,0	

S14

	Frequency	Percent	Valid Percent	Cumulative Percent
Kesinlikle katılmıyorum	2	15,4	15,4	15,4
Katılmıyorum	1	7,7	7,7	23,1
Valid Katılıyorum	2	15,4	15,4	38,5
Kesinlikle katılıyorum	8	61,5	61,5	100,0
Total	13	100,0	100,0	

S15

	Frequency	Percent	Valid Percent	Cumulative Percent
Katılmıyorum	1	7,7	7,7	7,7
Valid Katılıyorum	4	30,8	30,8	38,5
Kesinlikle katılıyorum	8	61,5	61,5	100,0
Total	13	100,0	100,0	

S16

	Frequency	Percent	Valid Percent	Cumulative Percent
Kesinlikle katılmıyorum	1	7,7	7,7	7,7
Katılmıyorum	1	7,7	7,7	15,4
Valid Kararsızım	2	15,4	15,4	30,8
Katılıyorum	3	23,1	23,1	53,8
Kesinlikle katılıyorum	6	46,2	46,2	100,0
Total	13	100,0	100,0	

S17

	Frequency	Percent	Valid Percent	Cumulative Percent
Valid	Kesinlikle katılmıyorum	1	7,7	7,7
	Katılmıyorum	1	7,7	15,4
	Kararsızım	1	7,7	23,1
	Katılıyorum	4	30,8	53,8
	Kesinlikle katılıyorum	6	46,2	100,0
	Total	13	100,0	100,0

S18

	Frequency	Percent	Valid Percent	Cumulative Percent
Valid	Kesinlikle katılmıyorum	2	15,4	15,4
	Katılıyorum	3	23,1	38,5
	Kesinlikle katılıyorum	8	61,5	100,0
	Total	13	100,0	100,0

S19

	Frequency	Percent	Valid Percent	Cumulative Percent
Valid	Kesinlikle katılmıyorum	2	15,4	15,4
	Katılıyorum	4	30,8	46,2
	Kesinlikle katılıyorum	7	53,8	100,0
	Total	13	100,0	100,0

S20

	Frequency	Percent	Valid Percent	Cumulative Percent
Valid	Kesinlikle katılmıyorum	1	7,7	7,7
	Katılıyorum	5	38,5	46,2
	Kesinlikle katılıyorum	7	53,8	100,0
	Total	13	100,0	100,0

S21

	Frequency	Percent	Valid Percent	Cumulative Percent
Valid	Kesinlikle katılmıyorum	2	15,4	15,4
	Katılıyorum	4	30,8	46,2
	Kesinlikle katılıyorum	7	53,8	100,0
	Total	13	100,0	100,0

S22

	Frequency	Percent	Valid Percent	Cumulative Percent
Valid	Kesinlikle katılmıyorum	2	15,4	15,4
	Katılıyorum	4	30,8	46,2
	Kesinlikle katılıyorum	7	53,8	100,0
	Total	13	100,0	100,0

S23

	Frequency	Percent	Valid Percent	Cumulative Percent
Valid	Kesinlikle katılmıyorum	2	15,4	15,4
	Katılıyorum	4	30,8	46,2
	Kesinlikle katılıyorum	7	53,8	100,0
	Total	13	100,0	100,0

S24

	Frequency	Percent	Valid Percent	Cumulative Percent
Valid	Kesinlikle katılmıyorum	2	15,4	15,4
	Katılmıyorum	2	15,4	30,8
	Katılıyorum	5	38,5	69,2
	Kesinlikle katılıyorum	4	30,8	100,0
	Total	13	100,0	100,0

S25

	Frequency	Percent	Valid Percent	Cumulative Percent
	Kesinlikle katılmıyorum	2	15,4	15,4
	Katılmıyorum	2	15,4	30,8
Valid	Katılıyorum	2	15,4	46,2
	Kesinlikle katılıyorum	7	53,8	100,0
	Total	13	100,0	100,0

S26

	Frequency	Percent	Valid Percent	Cumulative Percent
	Kesinlikle katılmıyorum	1	7,7	7,7
	Katılmıyorum	1	7,7	15,4
Valid	Katılıyorum	5	38,5	53,8
	Kesinlikle katılıyorum	6	46,2	100,0
	Total	13	100,0	100,0

S27

	Frequency	Percent	Valid Percent	Cumulative Percent
	Katılmıyorum	1	7,7	7,7
	Kararsızım	2	15,4	23,1
Valid	Katılıyorum	2	15,4	38,5
	Kesinlikle katılıyorum	8	61,5	100,0
	Total	13	100,0	100,0

S28

	Frequency	Percent	Valid Percent	Cumulative Percent
	Kararsızım	2	15,4	15,4
Valid	Katılıyorum	2	15,4	30,8
	Kesinlikle katılıyorum	9	69,2	100,0
	Total	13	100,0	100,0

S29

	Frequency	Percent	Valid Percent	Cumulative Percent
Katılmıyorum	1	7,7	7,7	7,7
Kararsızım	2	15,4	15,4	23,1
Valid Katılıyorum	3	23,1	23,1	46,2
Kesinlikle katılıyorum	7	53,8	53,8	100,0
Total	13	100,0	100,0	

S30

	Frequency	Percent	Valid Percent	Cumulative Percent
Katılmıyorum	1	7,7	7,7	7,7
Kararsızım	1	7,7	7,7	15,4
Valid Katılıyorum	2	15,4	15,4	30,8
Kesinlikle katılıyorum	9	69,2	69,2	100,0
Total	13	100,0	100,0	

S31

	Frequency	Percent	Valid Percent	Cumulative Percent
Kesinlikle katılmıyorum	1	7,7	7,7	7,7
Kararsızım	3	23,1	23,1	30,8
Valid Katılıyorum	3	23,1	23,1	53,8
Kesinlikle katılıyorum	6	46,2	46,2	100,0
Total	13	100,0	100,0	

S32

	Frequency	Percent	Valid Percent	Cumulative Percent
Kesinlikle katılmıyorum	1	7,7	7,7	7,7
Kararsızım	3	23,1	23,1	30,8
Valid Katılıyorum	2	15,4	15,4	46,2
Kesinlikle katılıyorum	7	53,8	53,8	100,0
Total	13	100,0	100,0	

S33

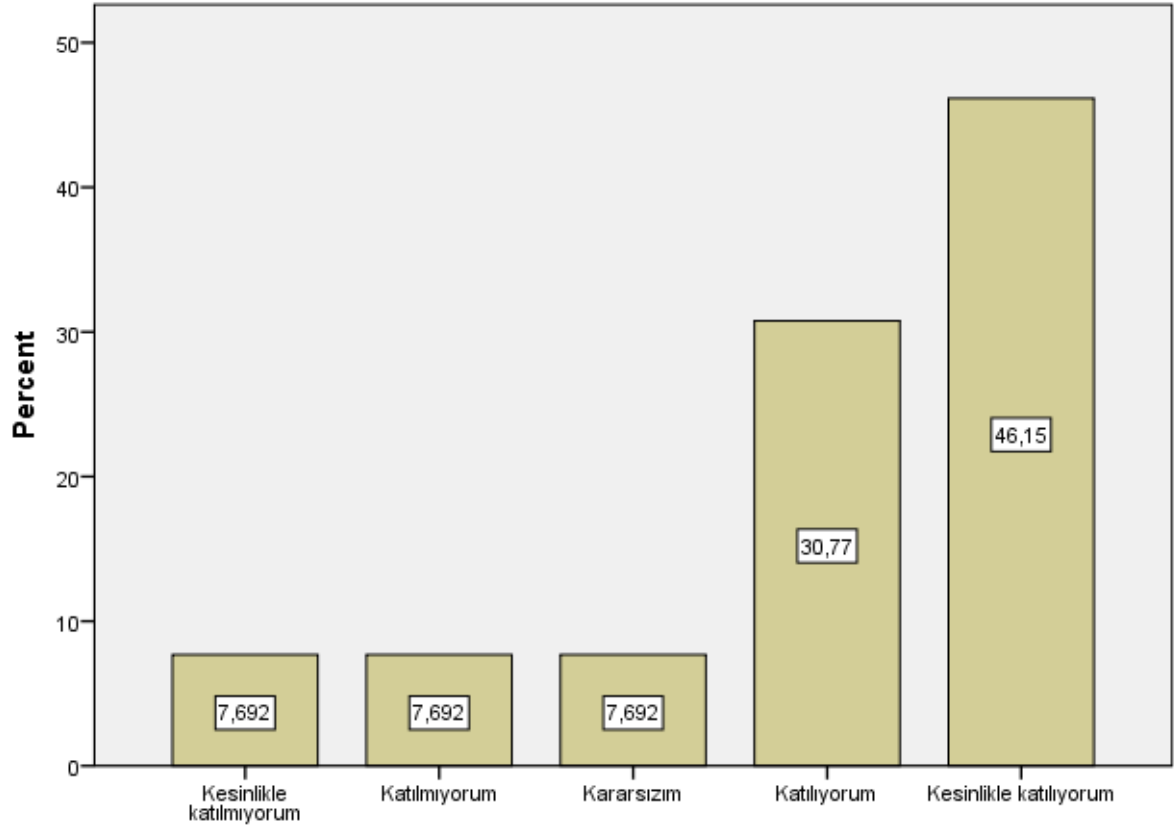
	Frequency	Percent	Valid Percent	Cumulative Percent
Kesinlikle katılmıyorum	1	7,7	7,7	7,7
Kararsızım	4	30,8	30,8	38,5
Valid Katılıyorum	3	23,1	23,1	61,5
Kesinlikle katılıyorum	5	38,5	38,5	100,0
Total	13	100,0	100,0	

S34

	Frequency	Percent	Valid Percent	Cumulative Percent
Kesinlikle katılmıyorum	1	7,7	7,7	7,7
Kararsızım	3	23,1	23,1	30,8
Valid Katılıyorum	2	15,4	15,4	46,2
Kesinlikle katılıyorum	7	53,8	53,8	100,0
Total	13	100,0	100,0	

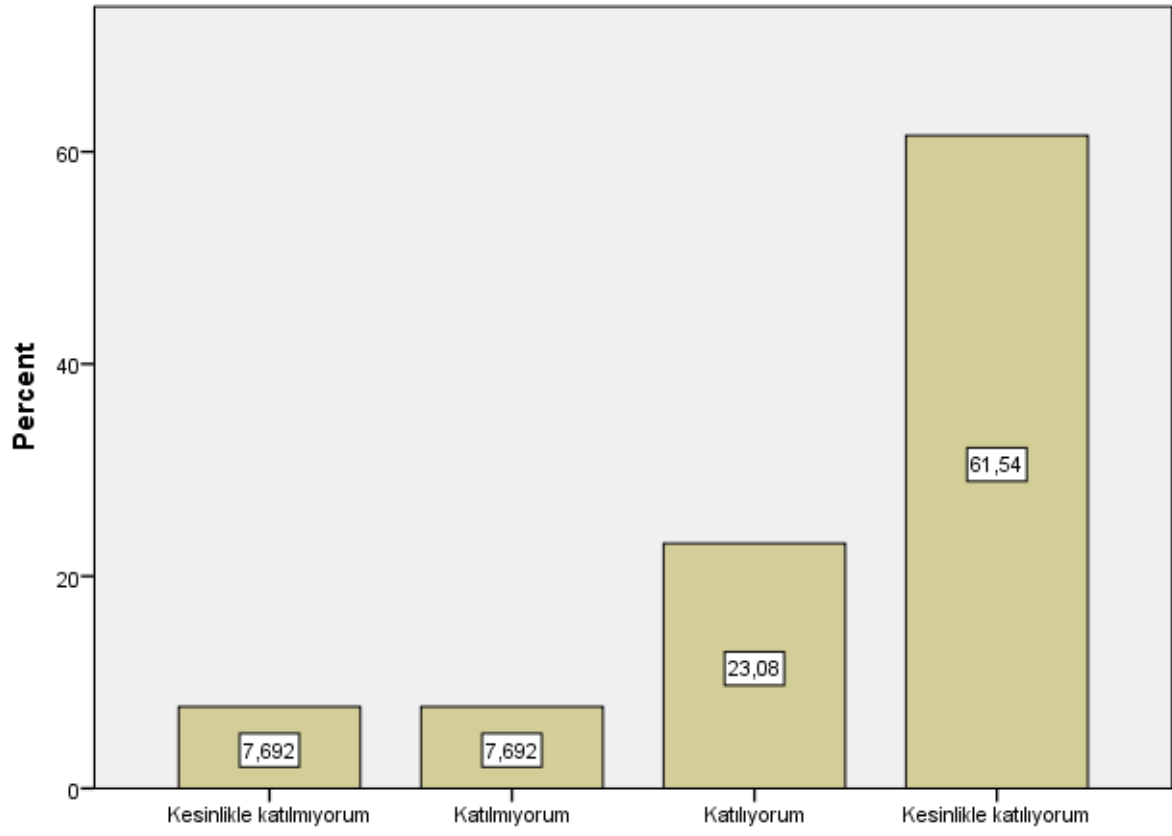
Bar Chart

S1



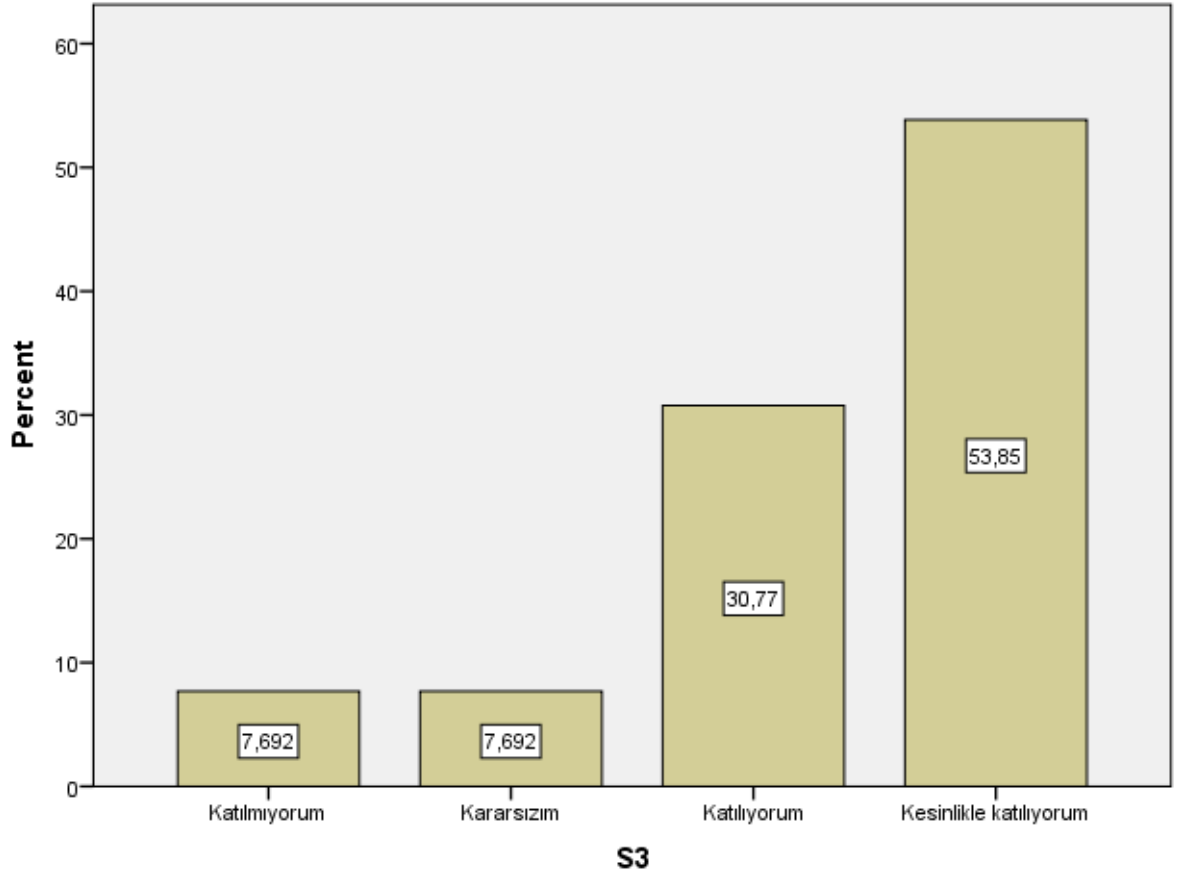
S1

S2

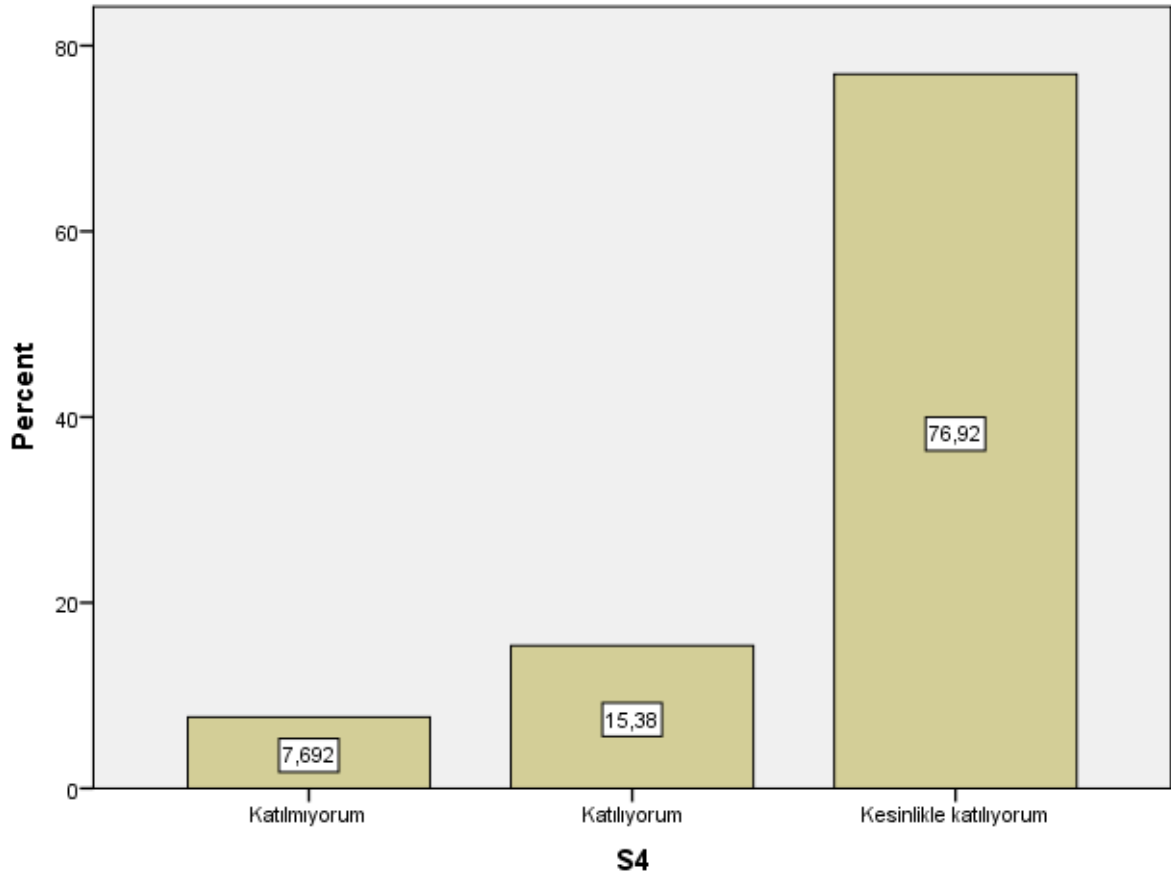


S2

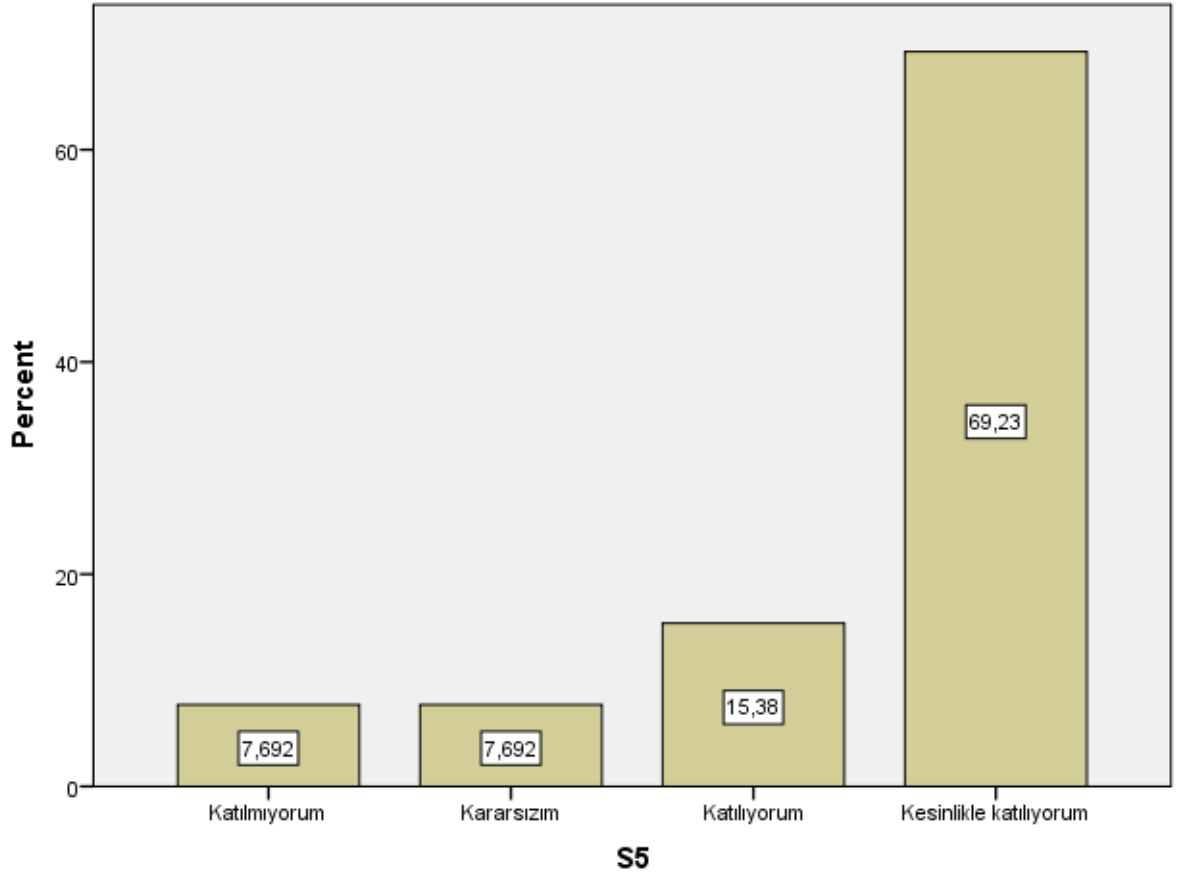
S3



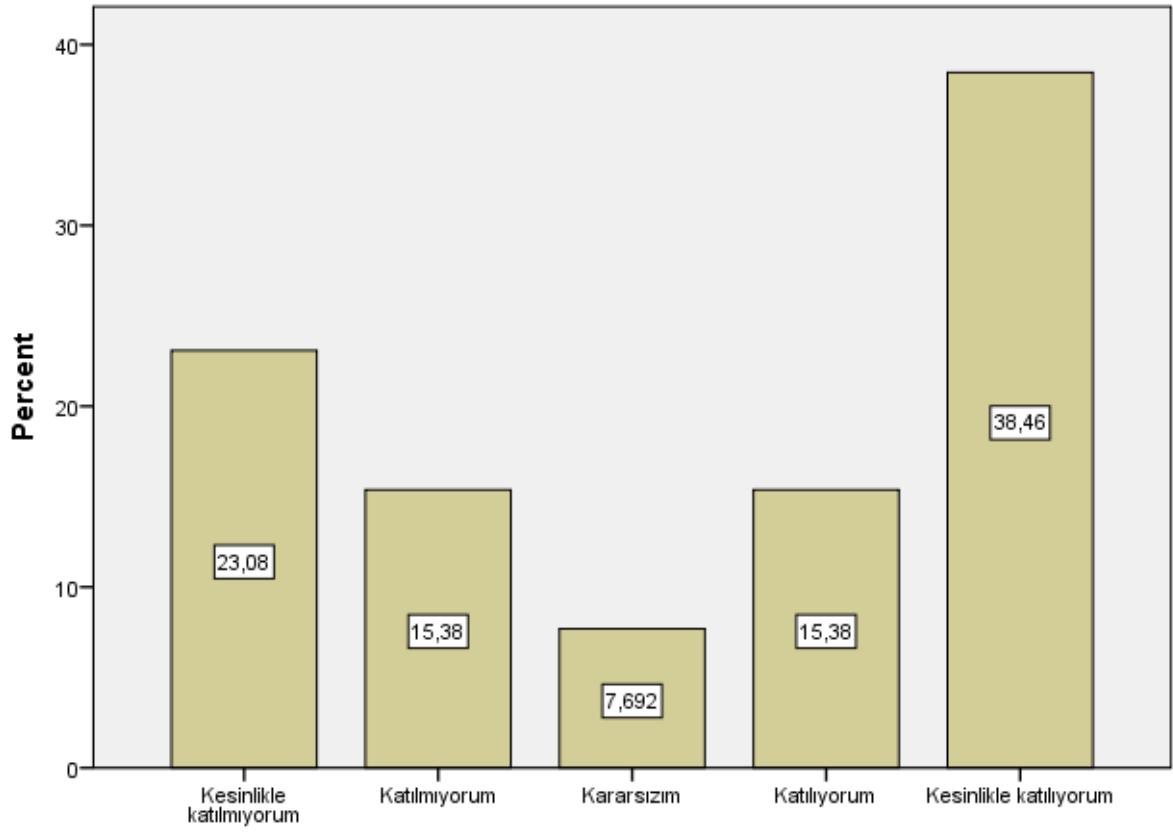
S4



S5

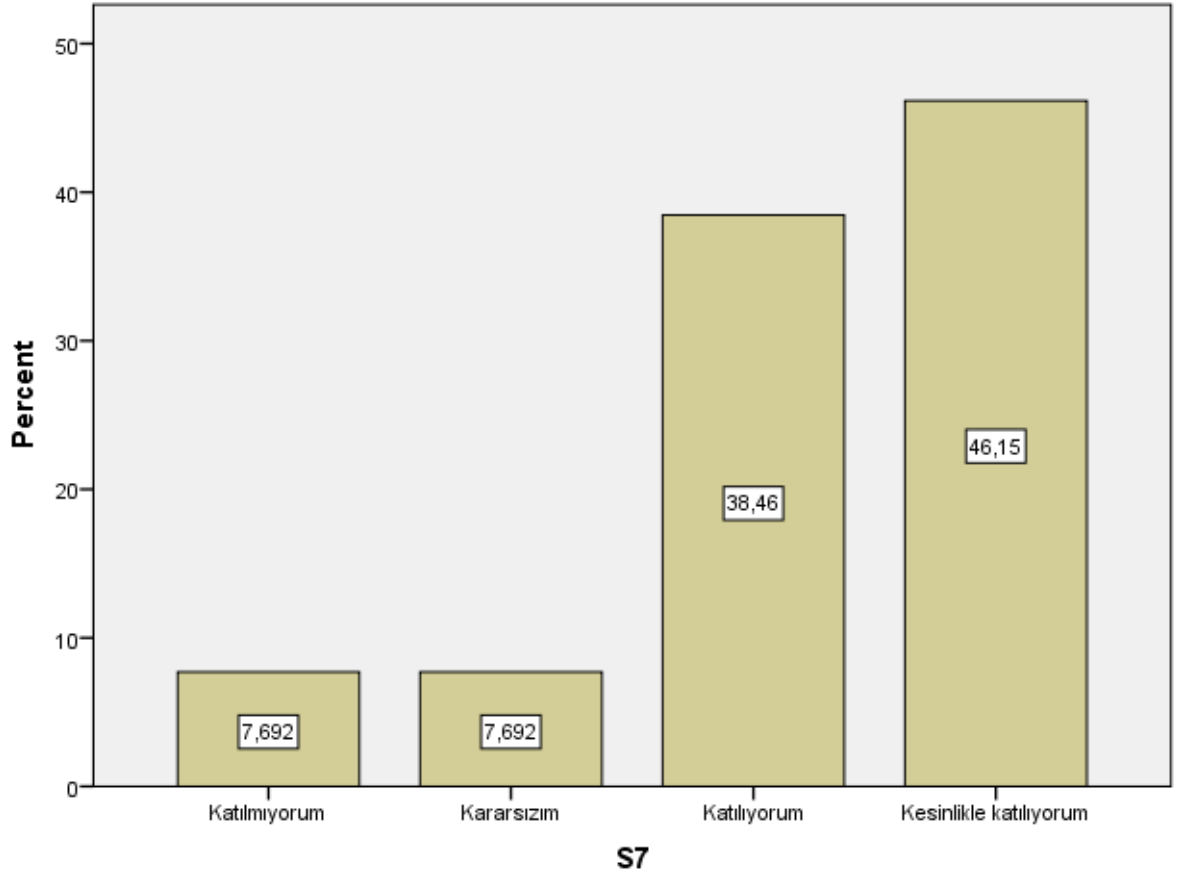


S6

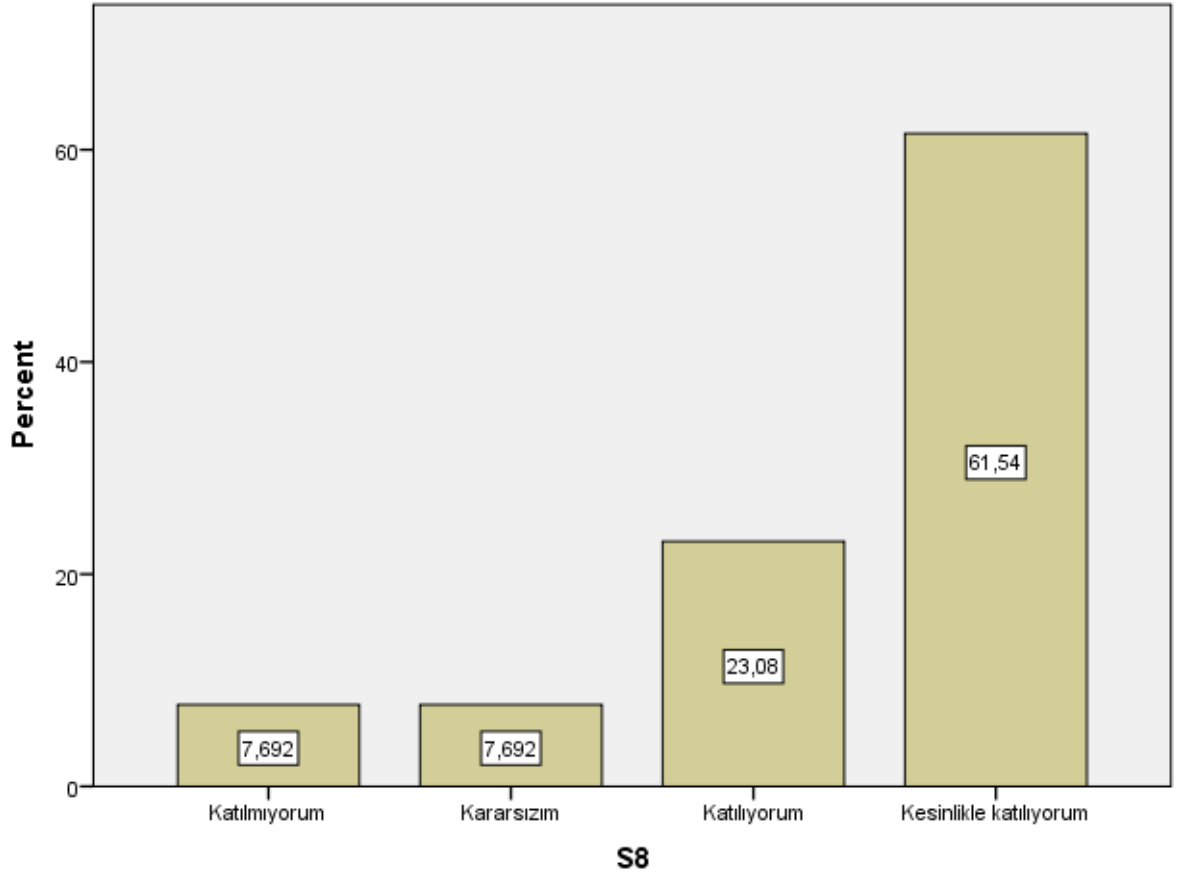


S6

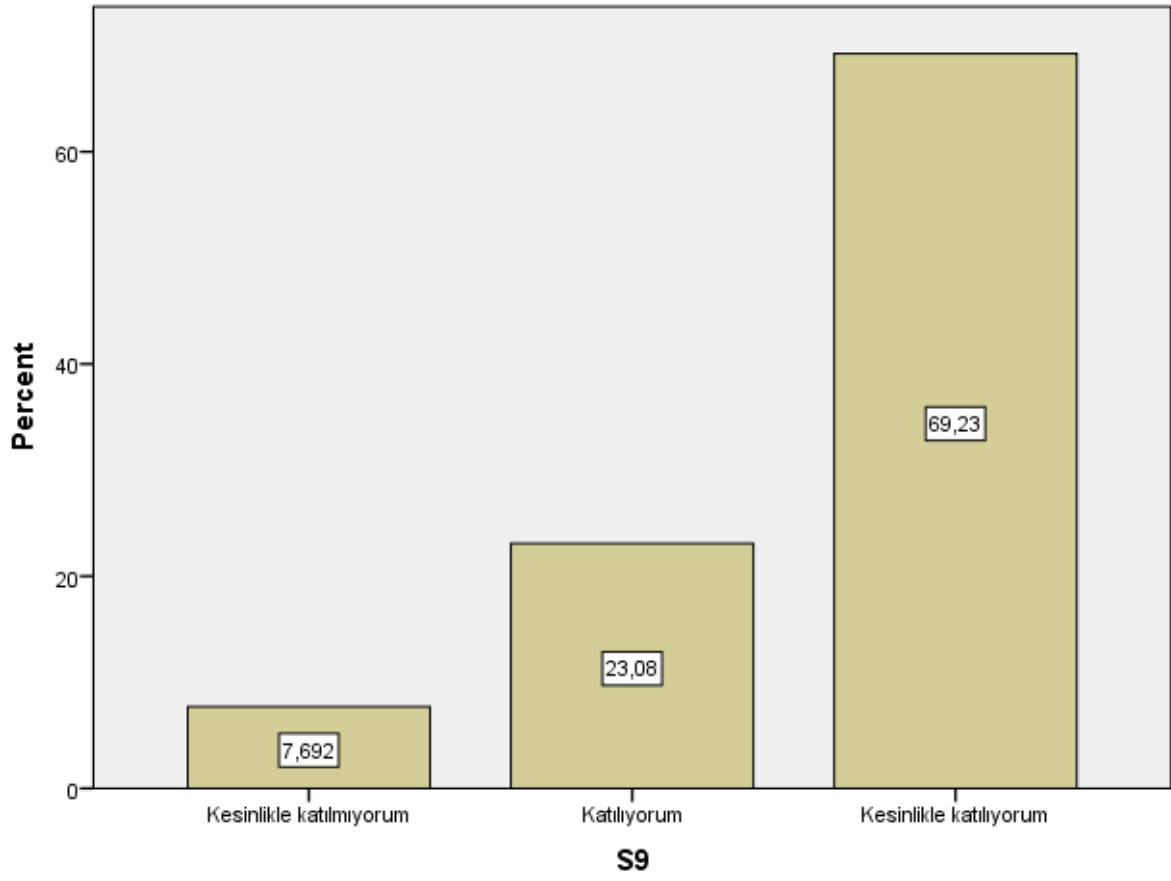
S7



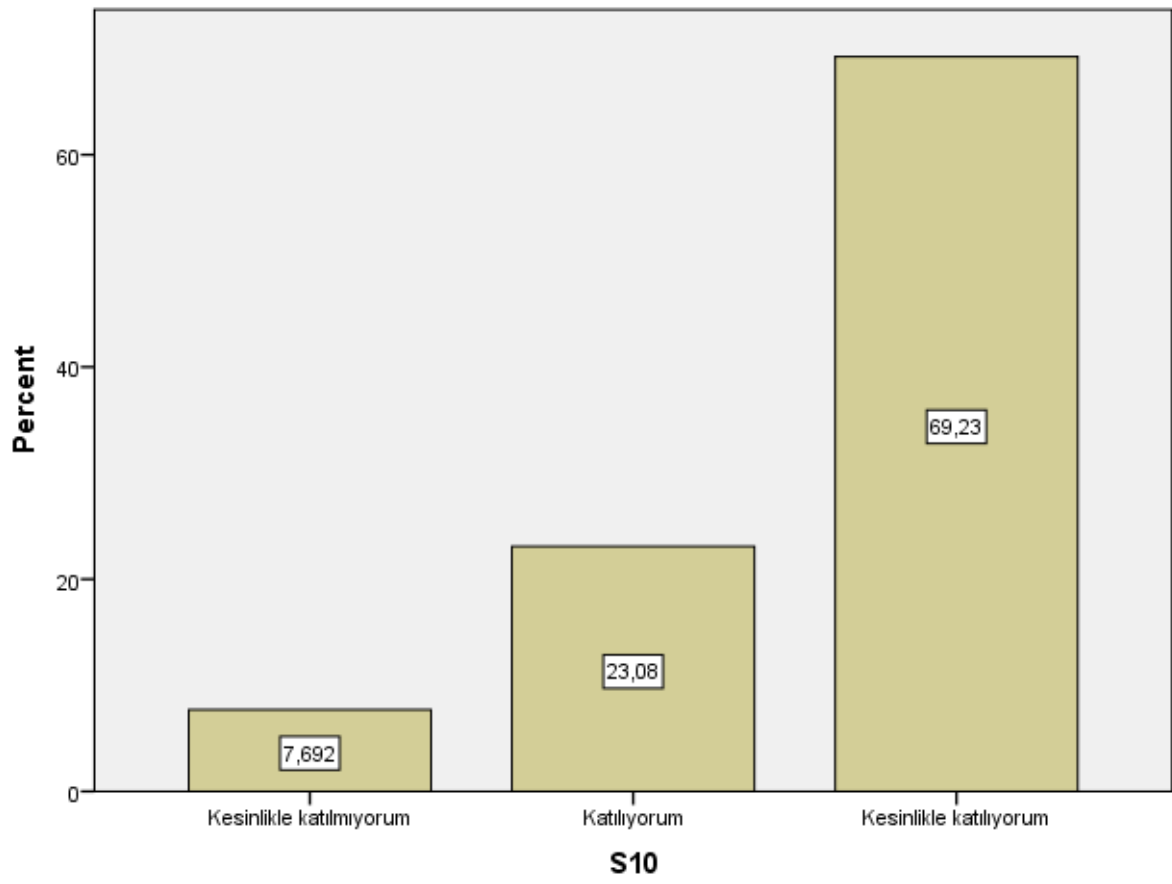
S8



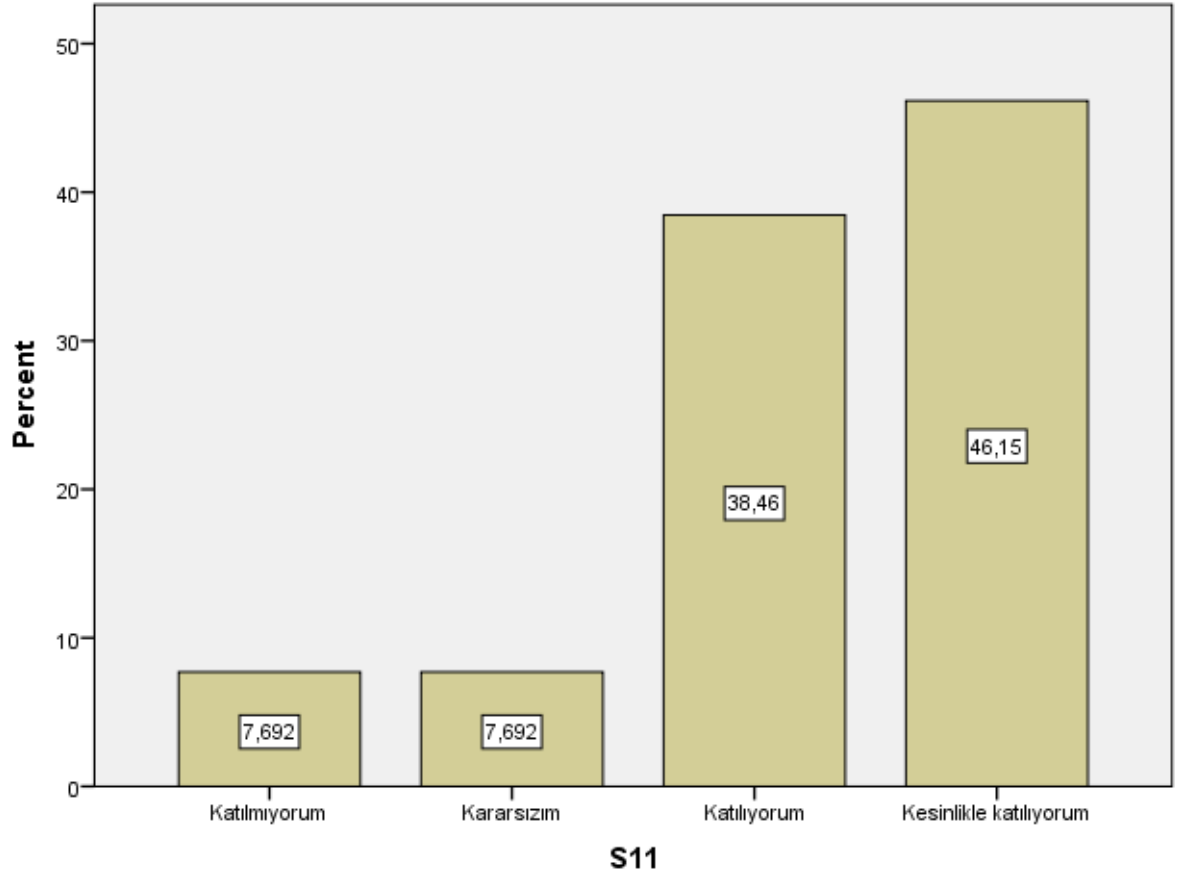
S9



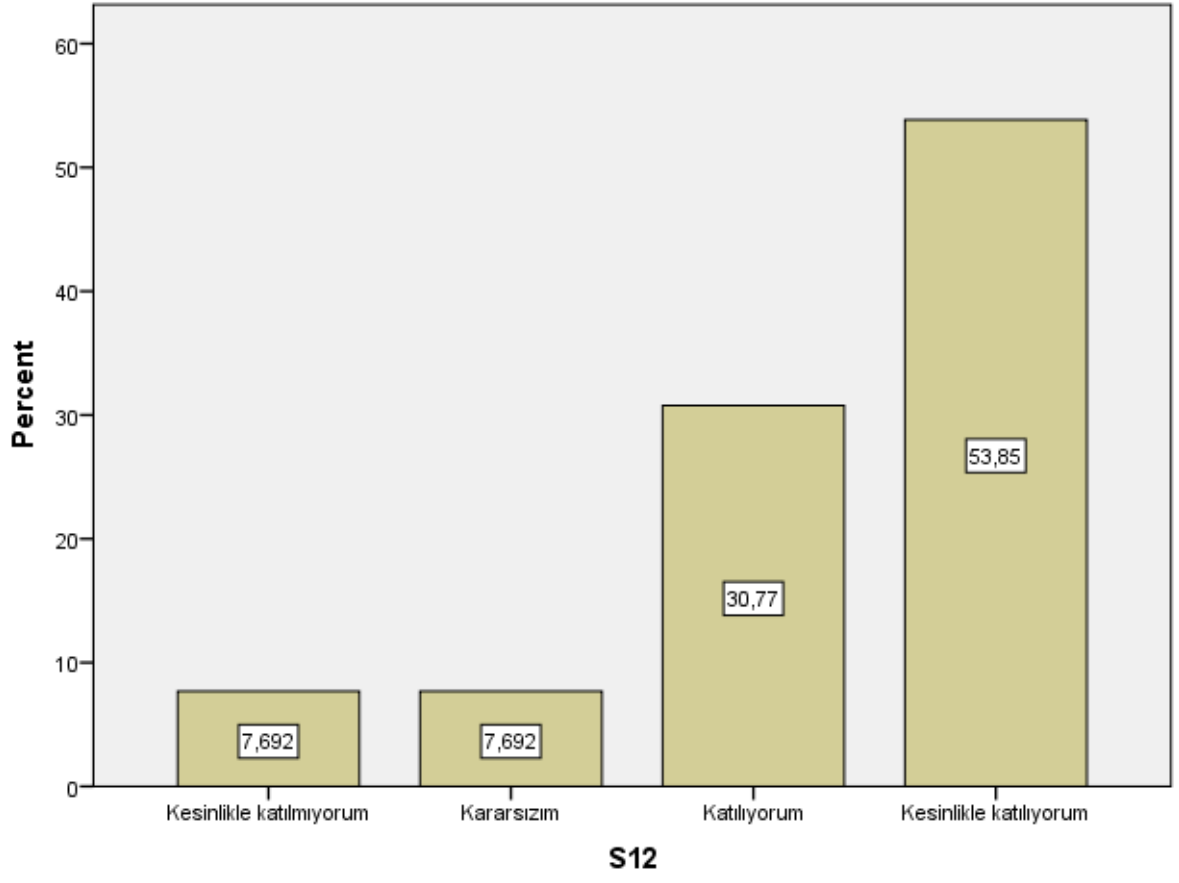
S10



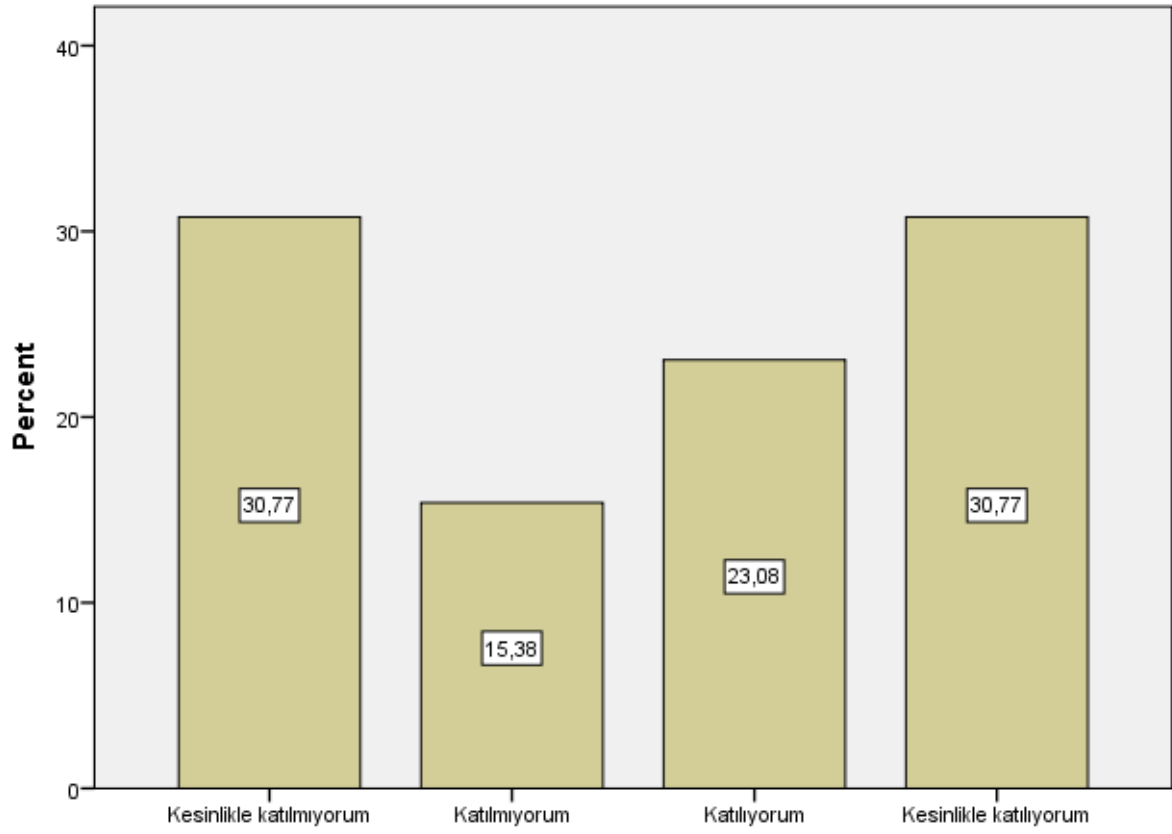
S11



S12

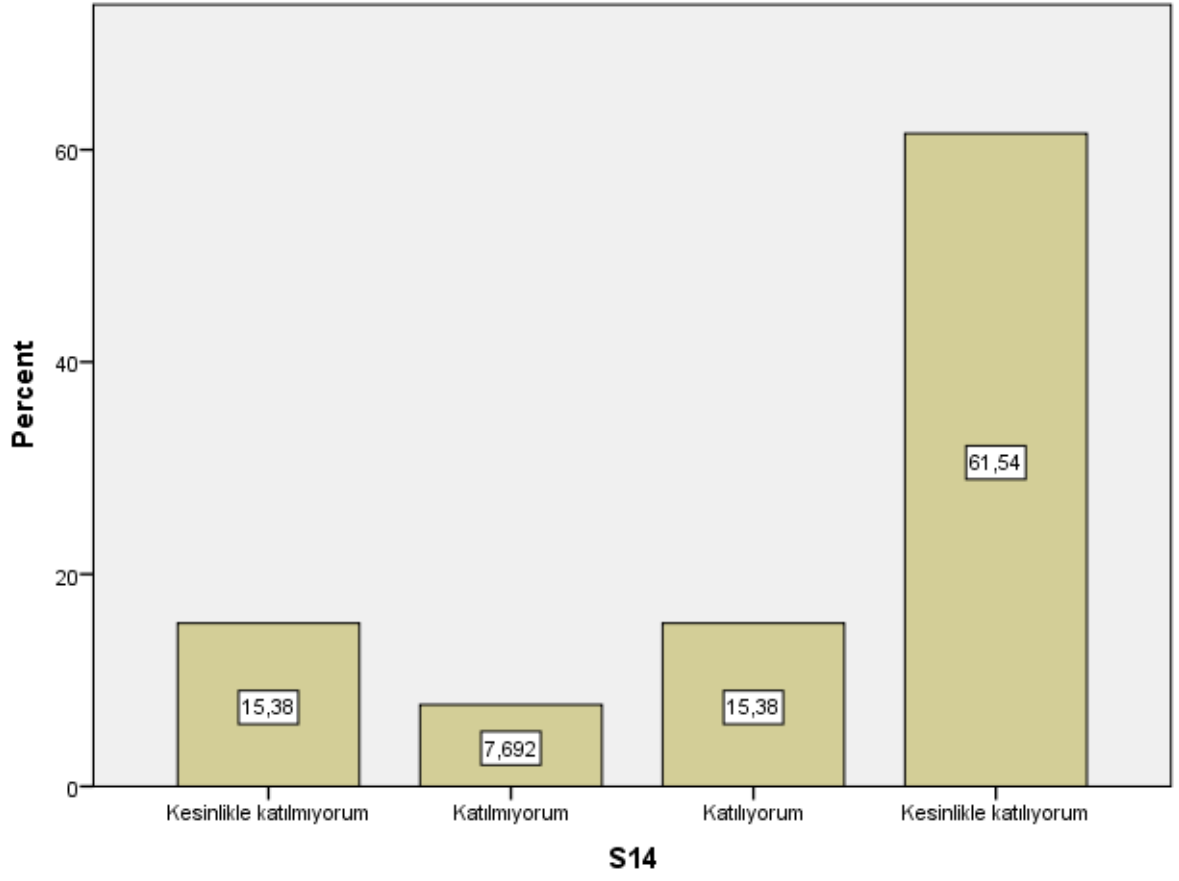


S13

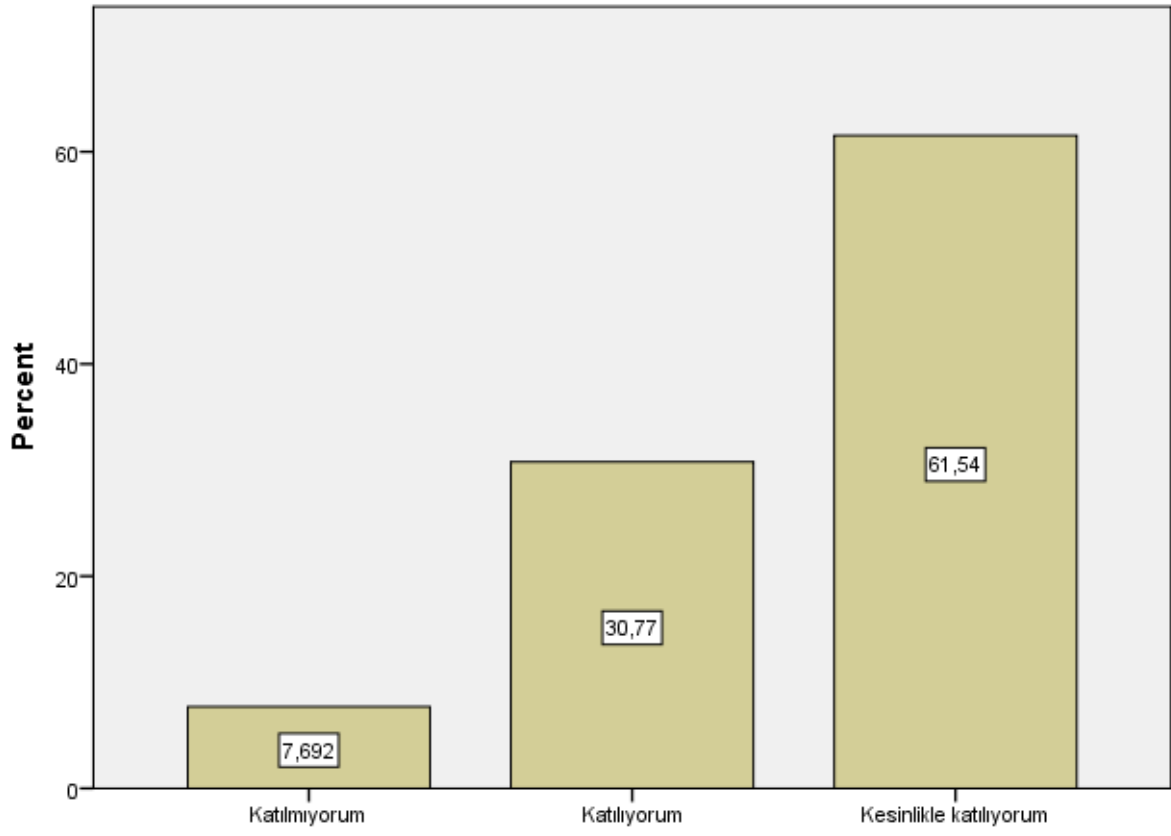


S13

S14

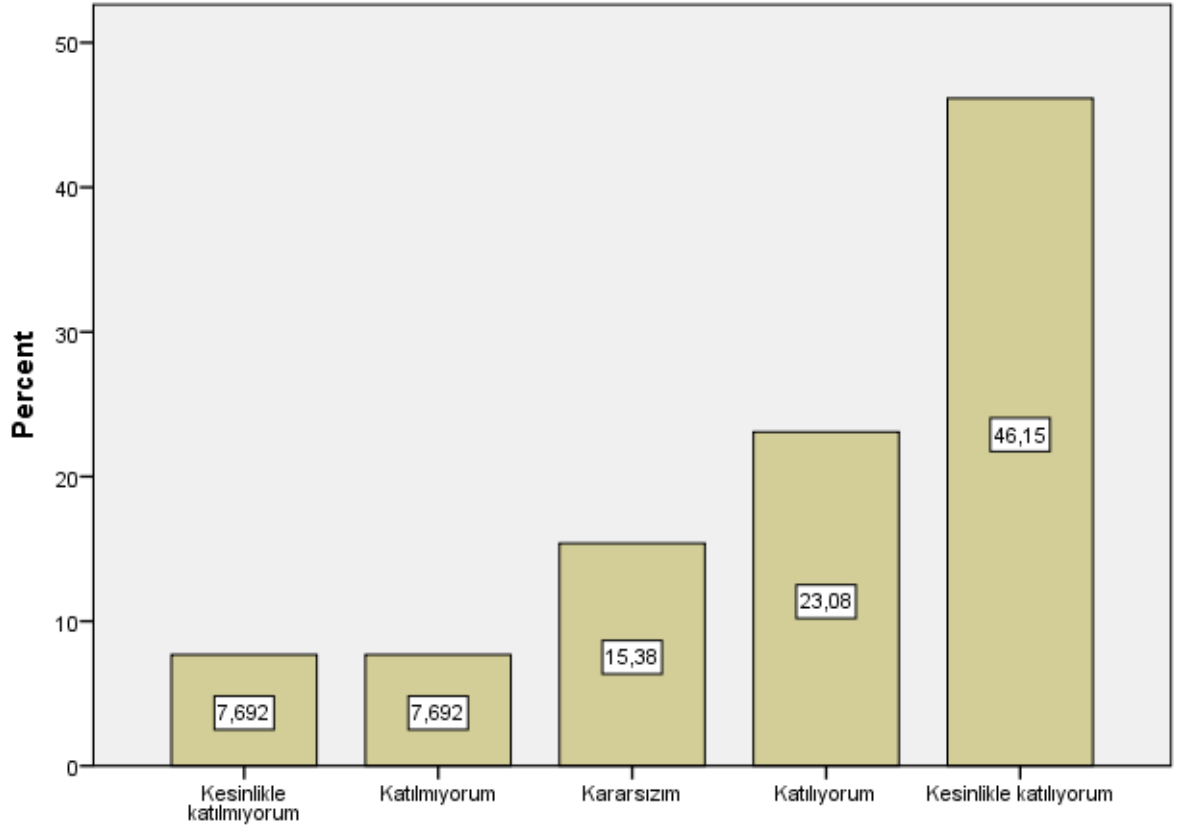


S15



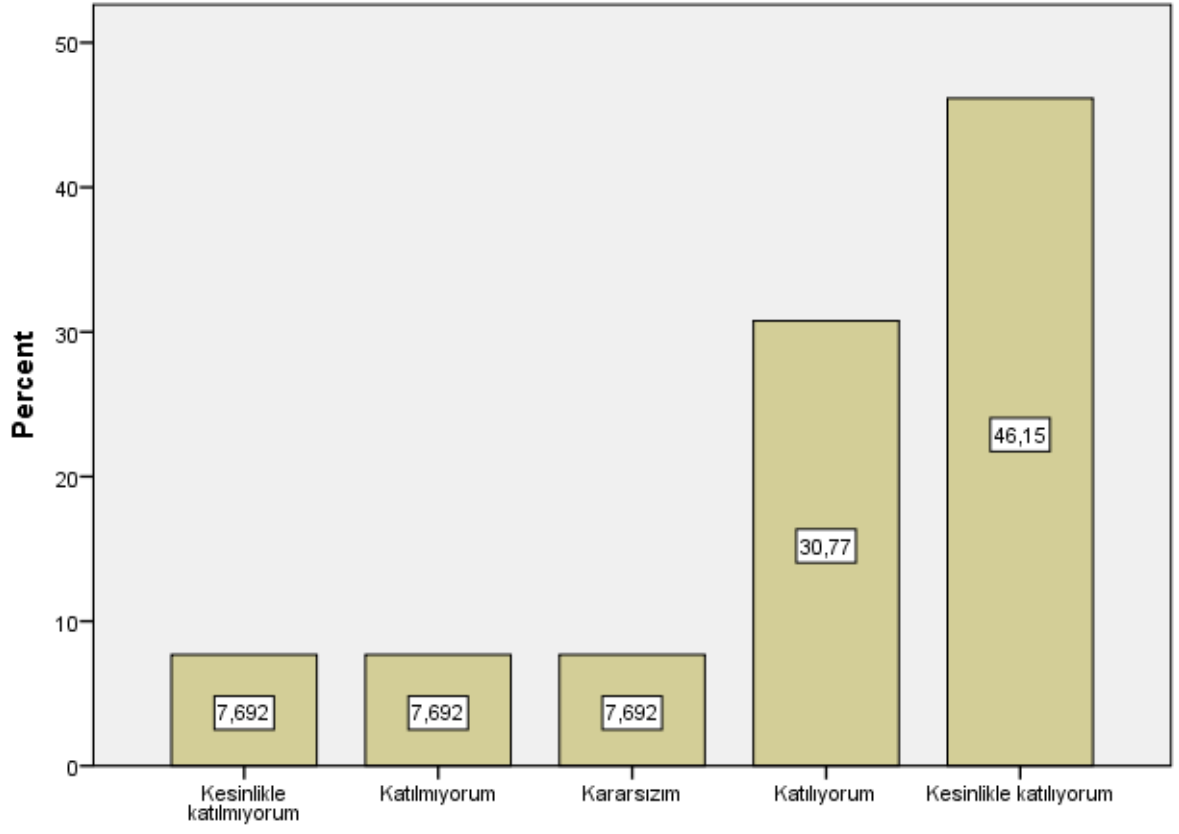
S15

S16



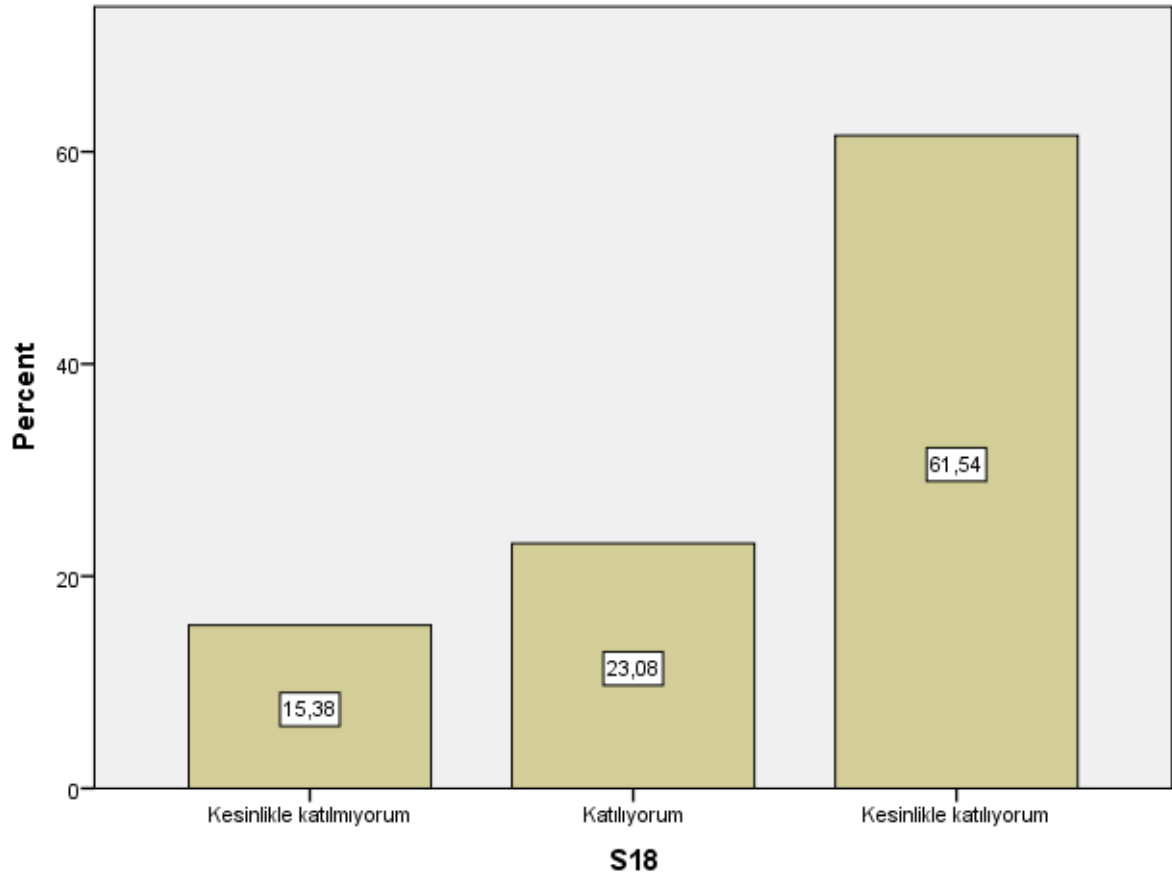
S16

S17

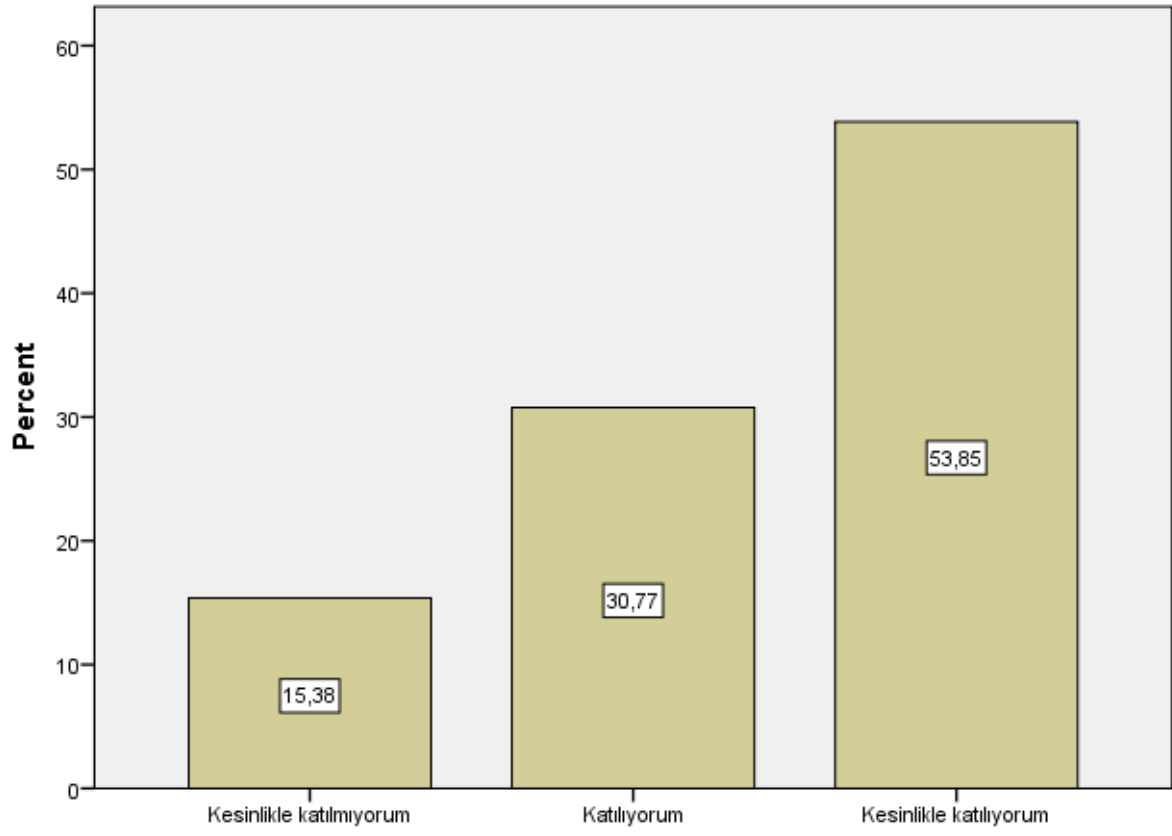


S17

S18

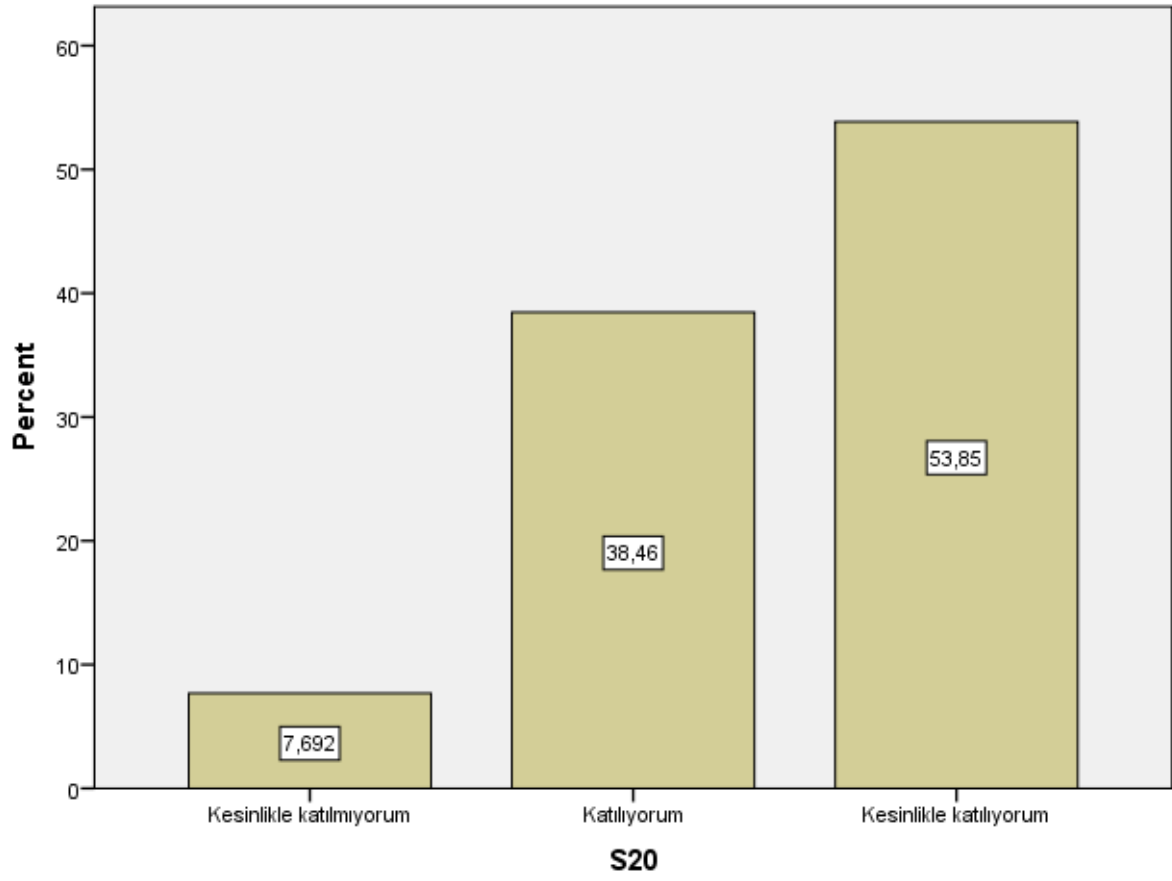


S19

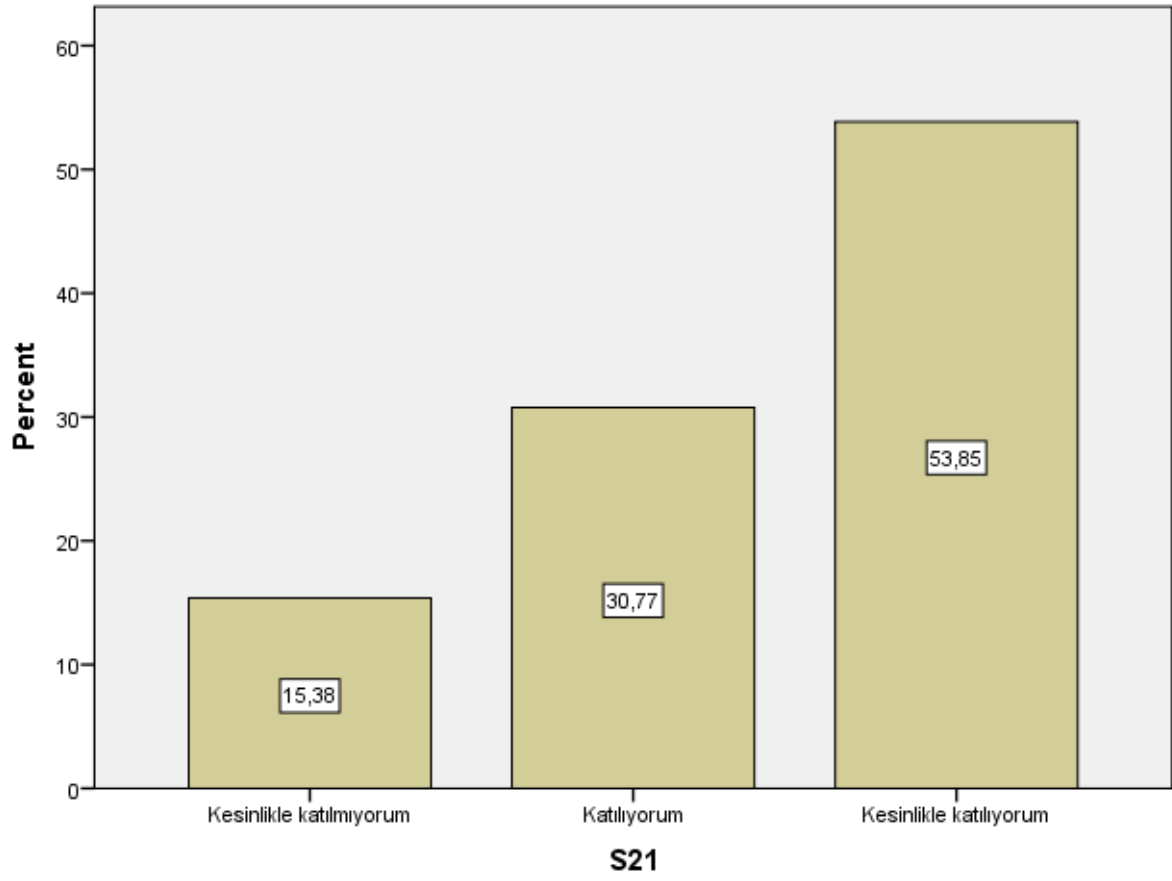


S19

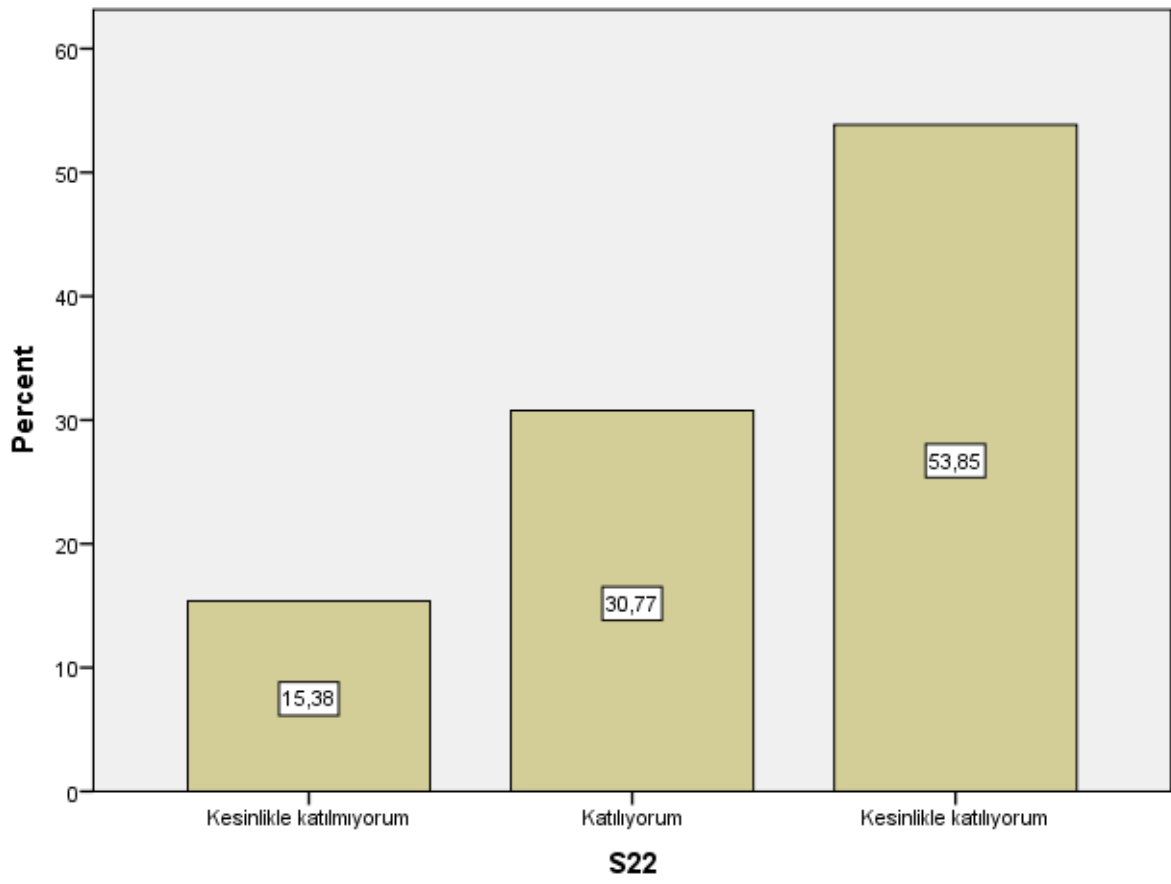
S20



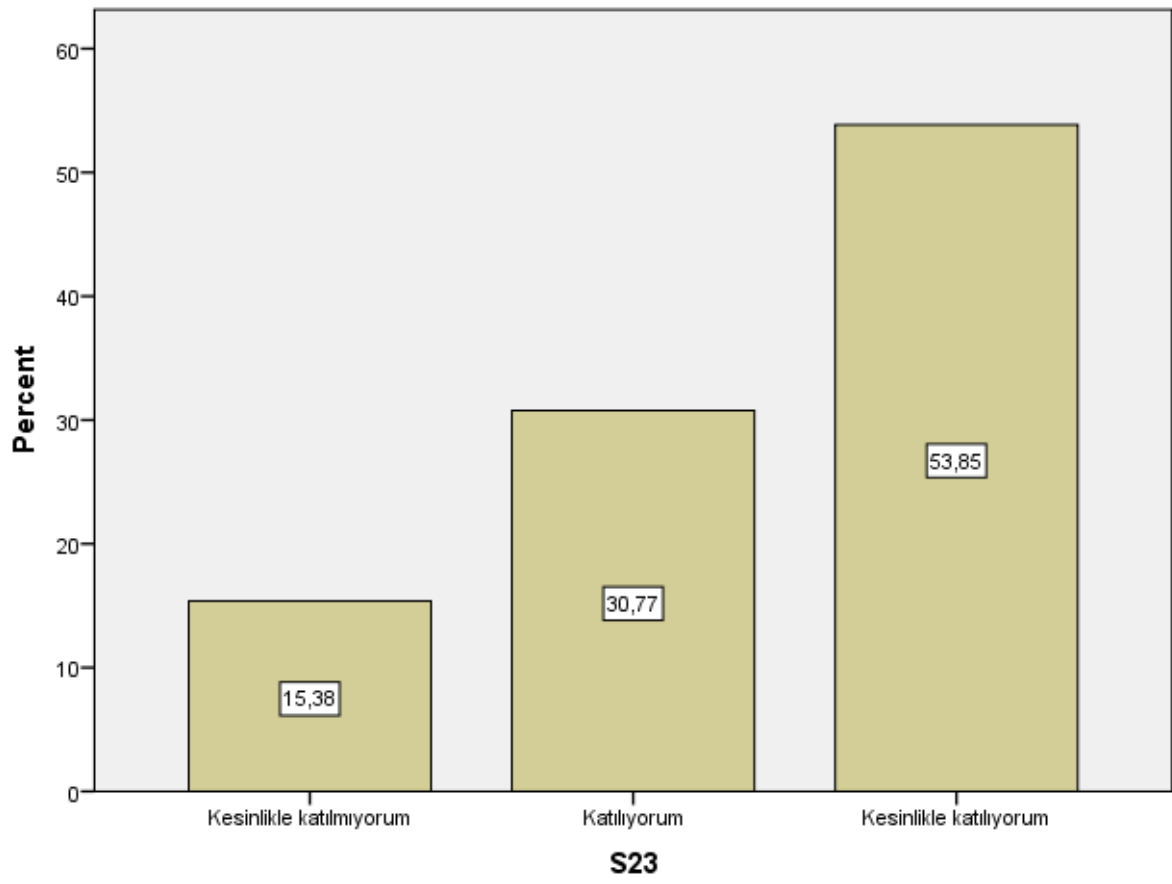
S21



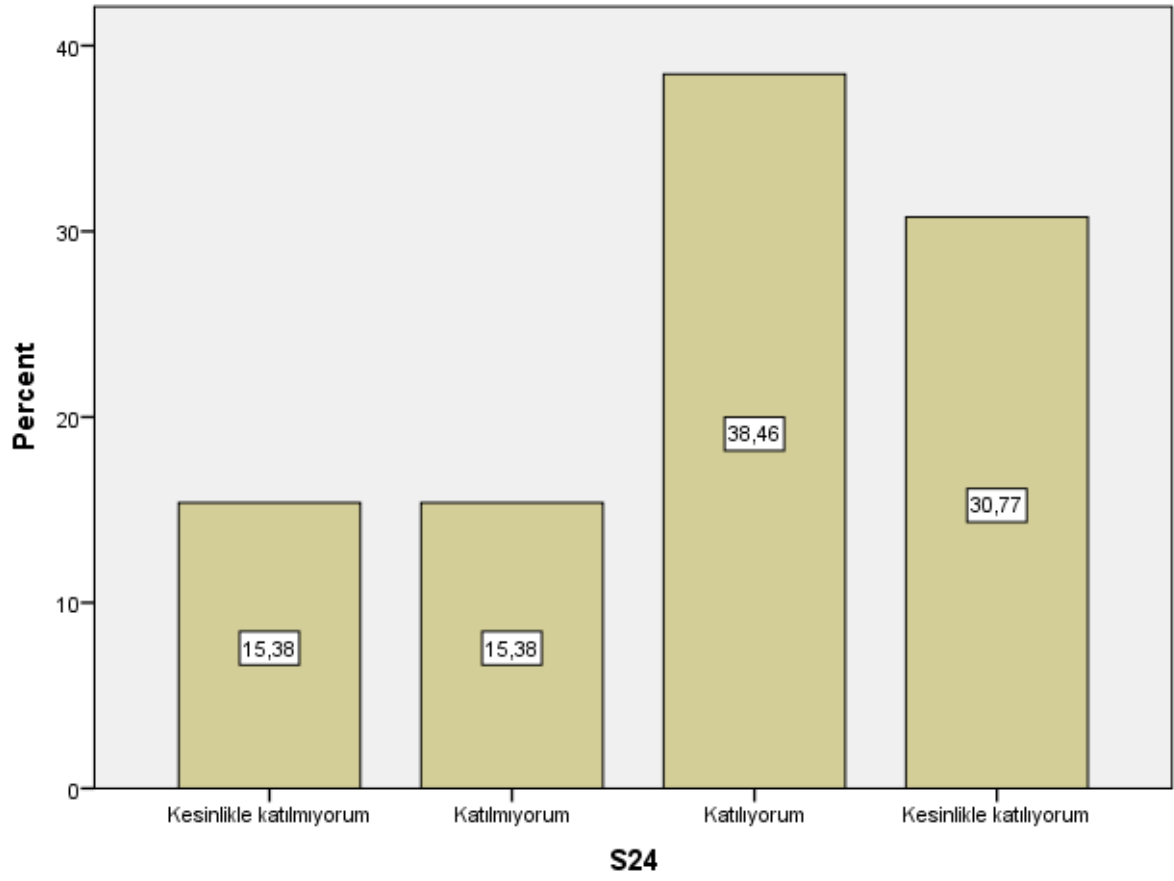
S22



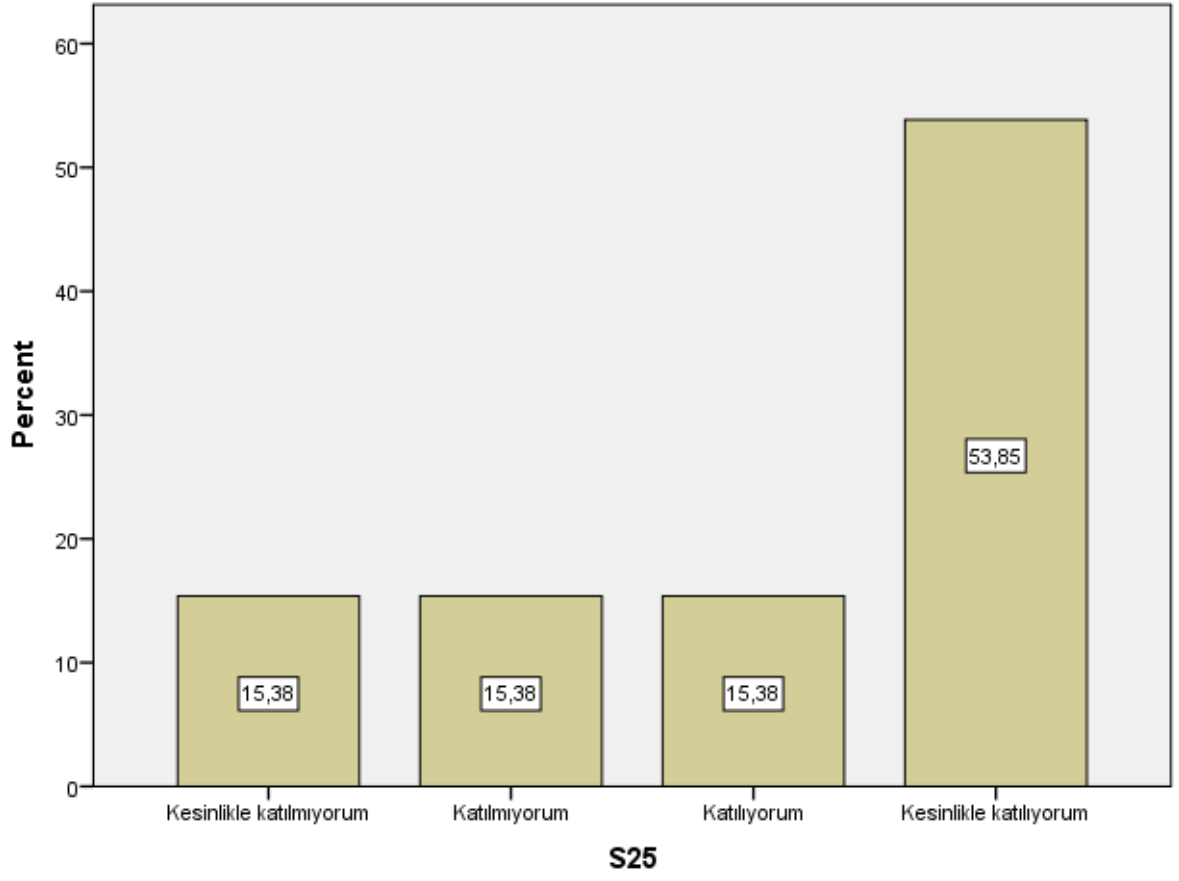
S23



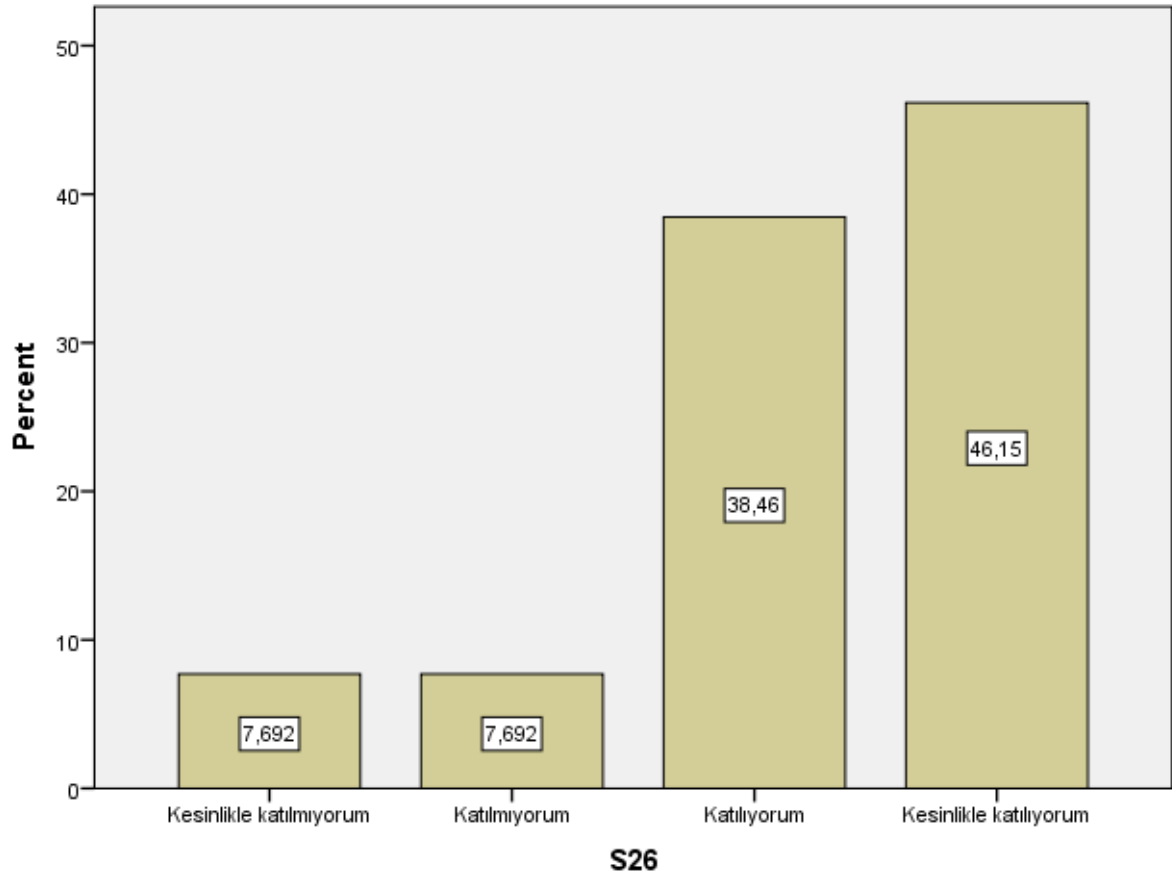
S24



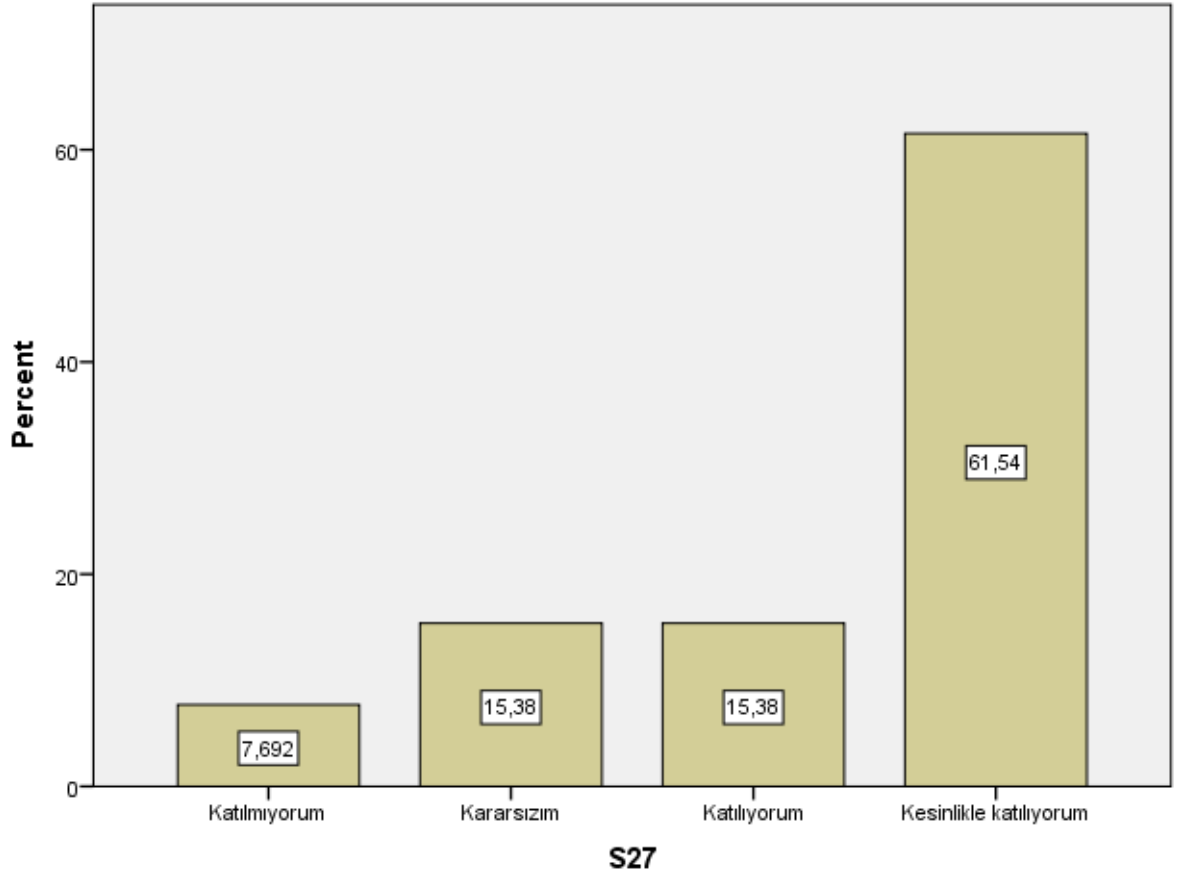
S25



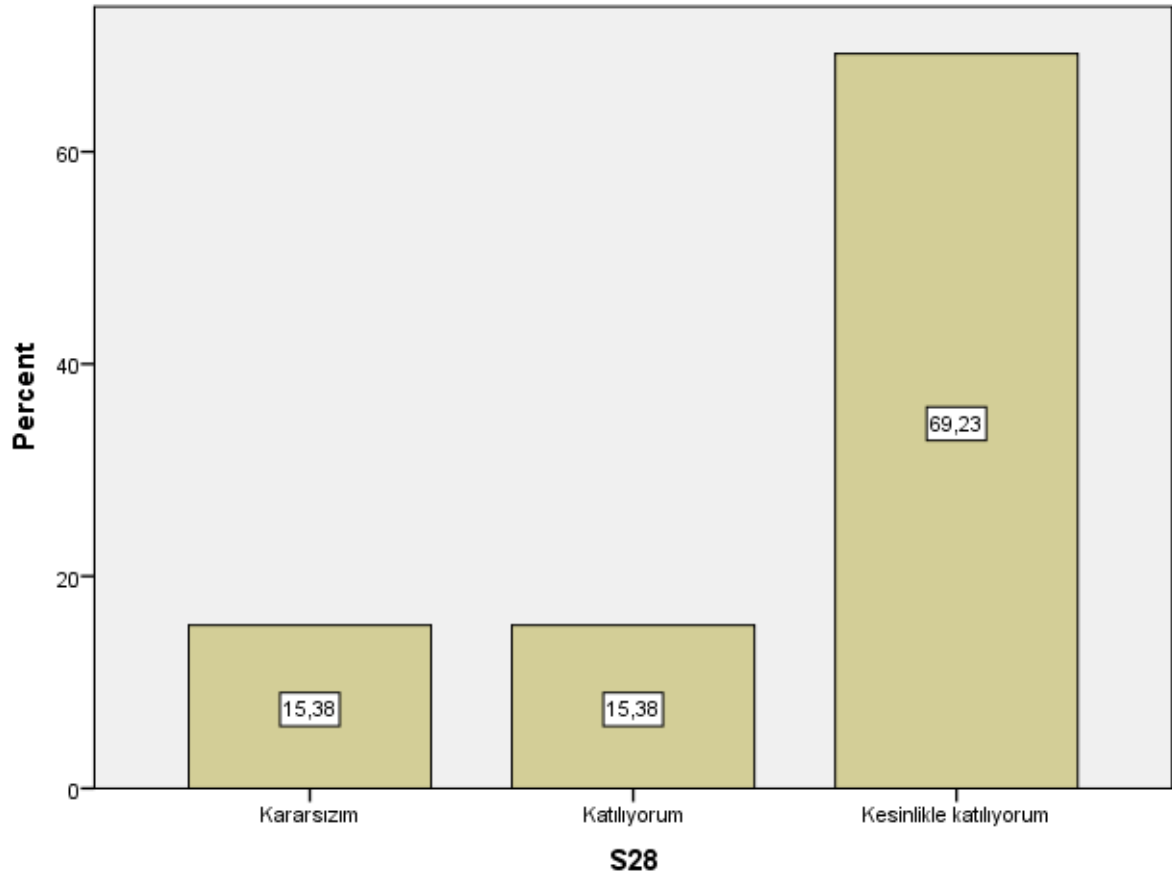
S26



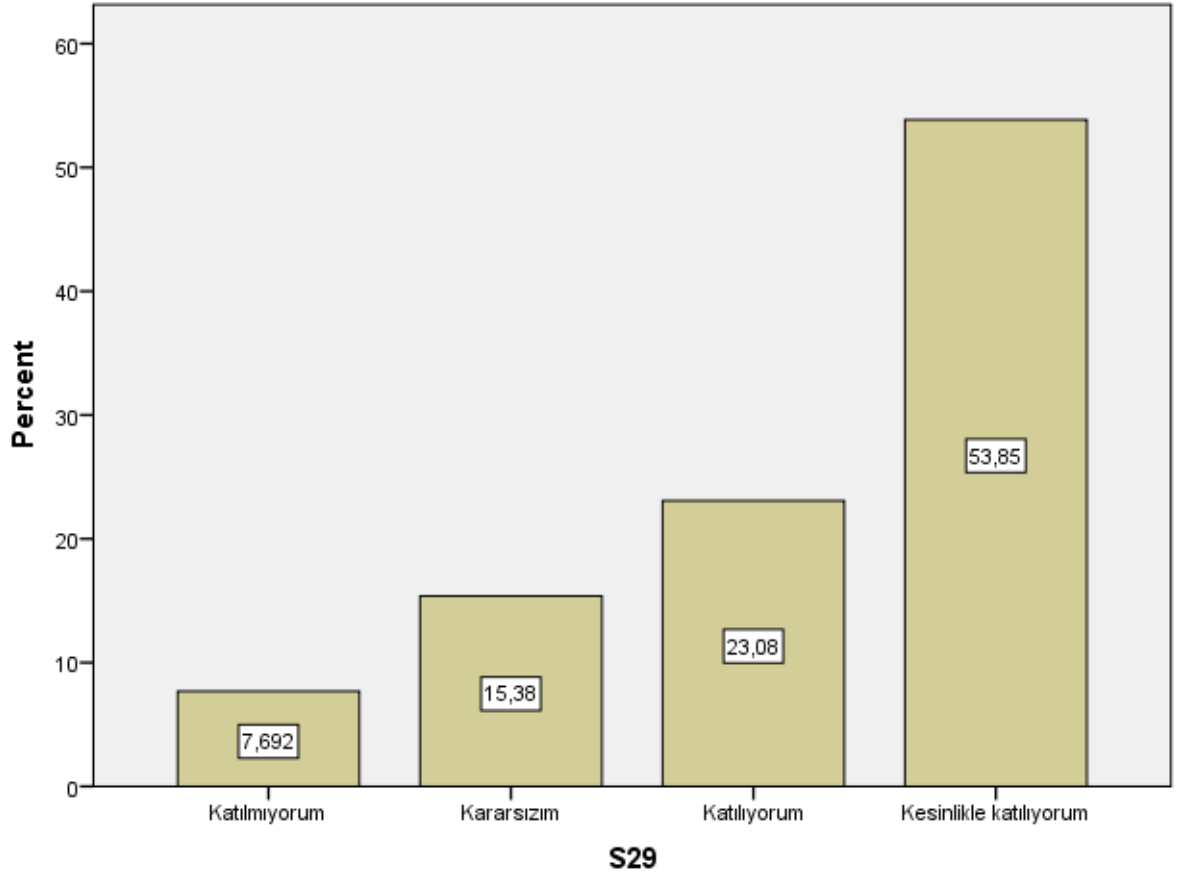
S27



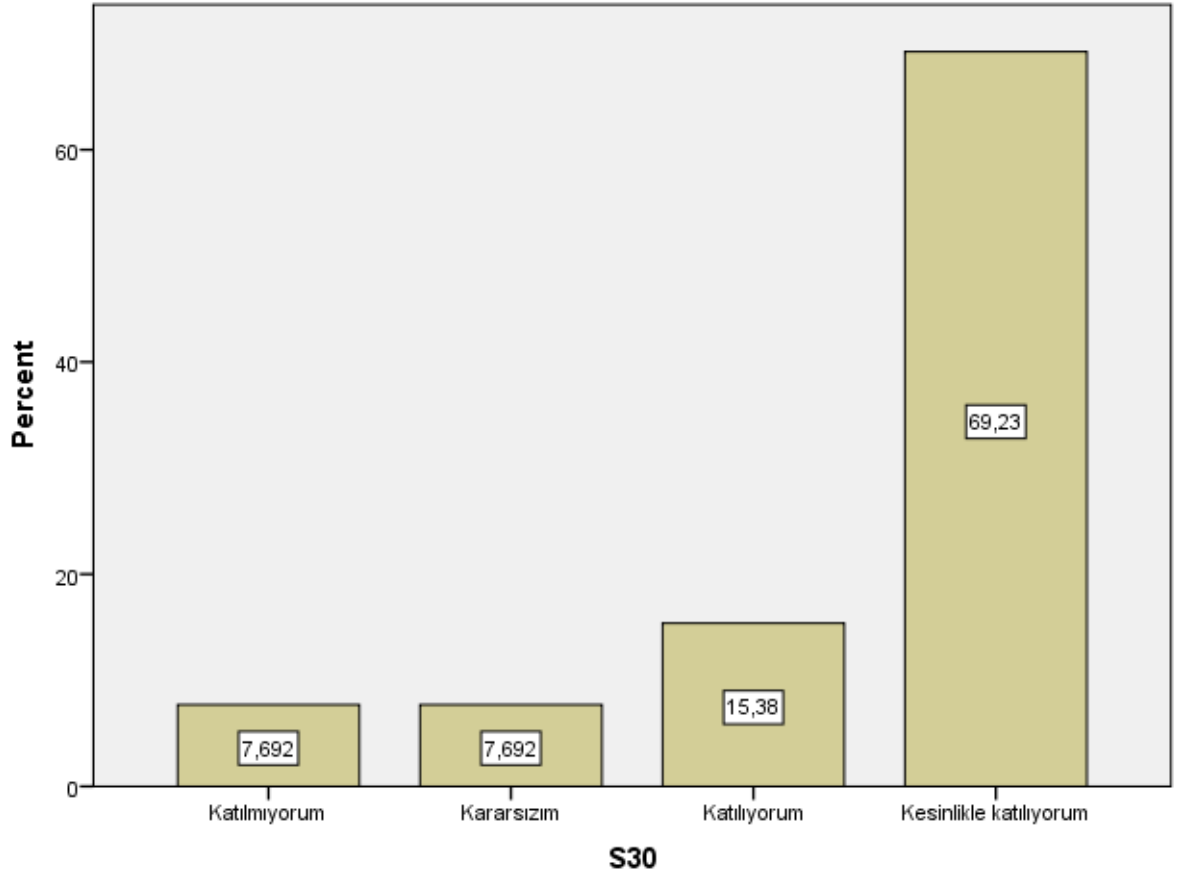
S28



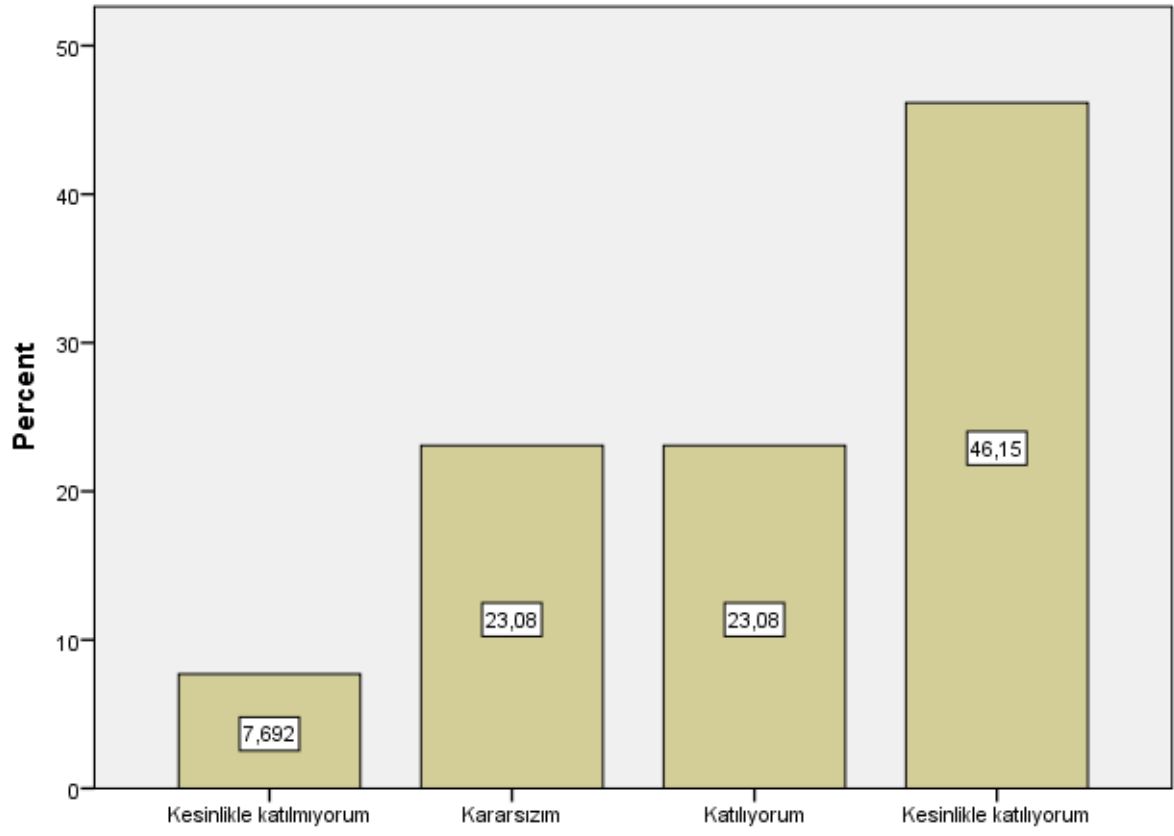
S29



S30

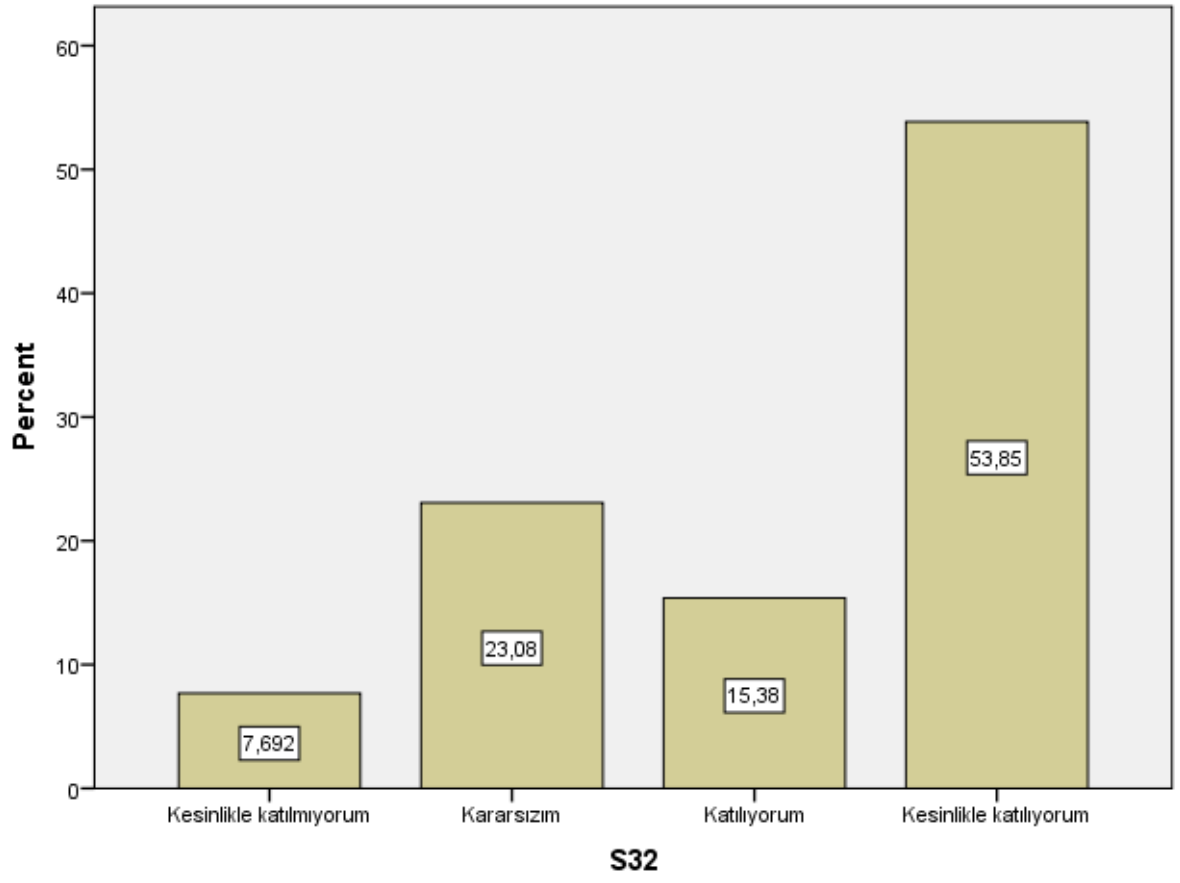


S31

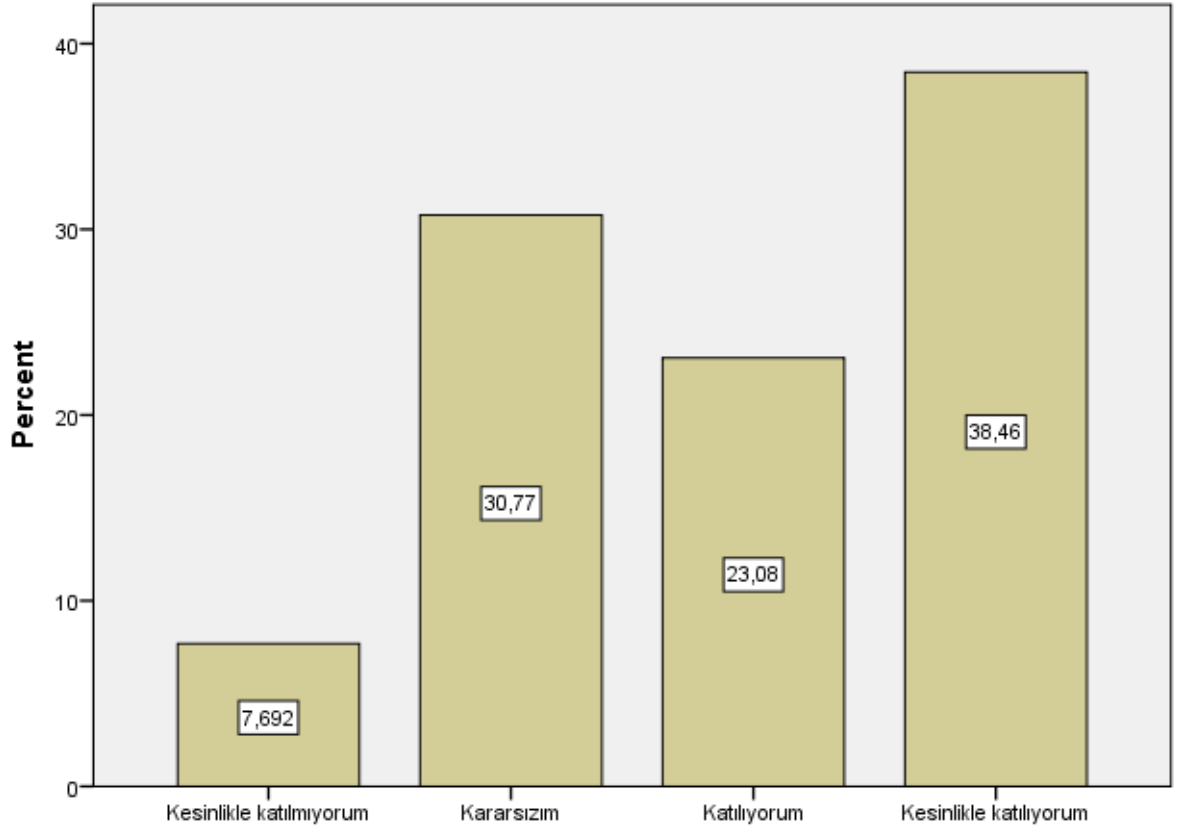


S31

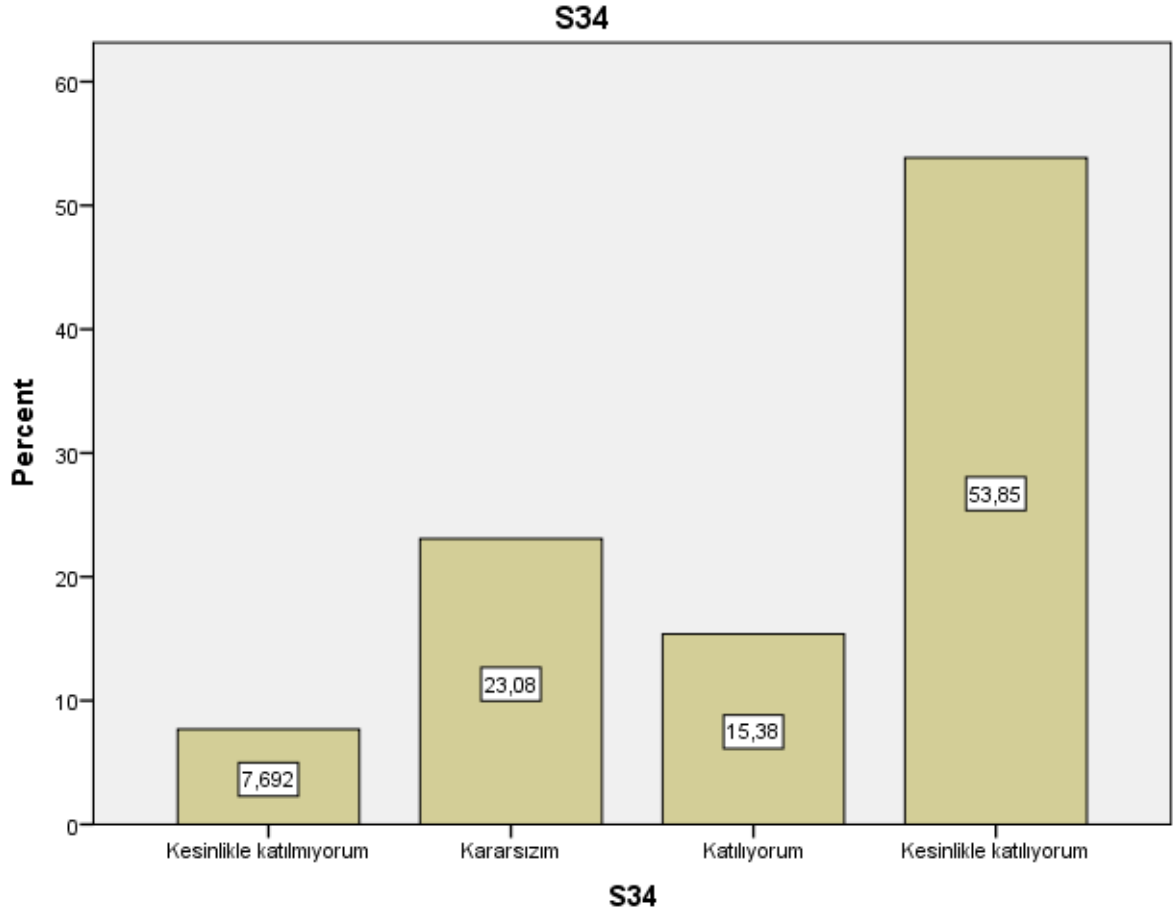
S32



S33



S33



```
DESCRIPTIVES VARIABLES=S1 S2 S3 S4 S5 S6 S7 S8 S9 S10 S11 S12 S13 S14 S15 S16
S17 S18 S19 S20 S21 S22 S23 S24 S25 S26 S27 S28 S29 S30 S31 S32 S33 S34
/STATISTICS=MEAN STDDEV MIN MAX.
```

Descriptives

Notes

Output Created	26-JAN-2021 23:07:15
Comments	
Input	
	Data
	Active Dataset
	Filter
	Weight
	SAN309_Teknik Resim ve Rölöve I (Responses).sav
	DataSet1
	<none>
	<none>

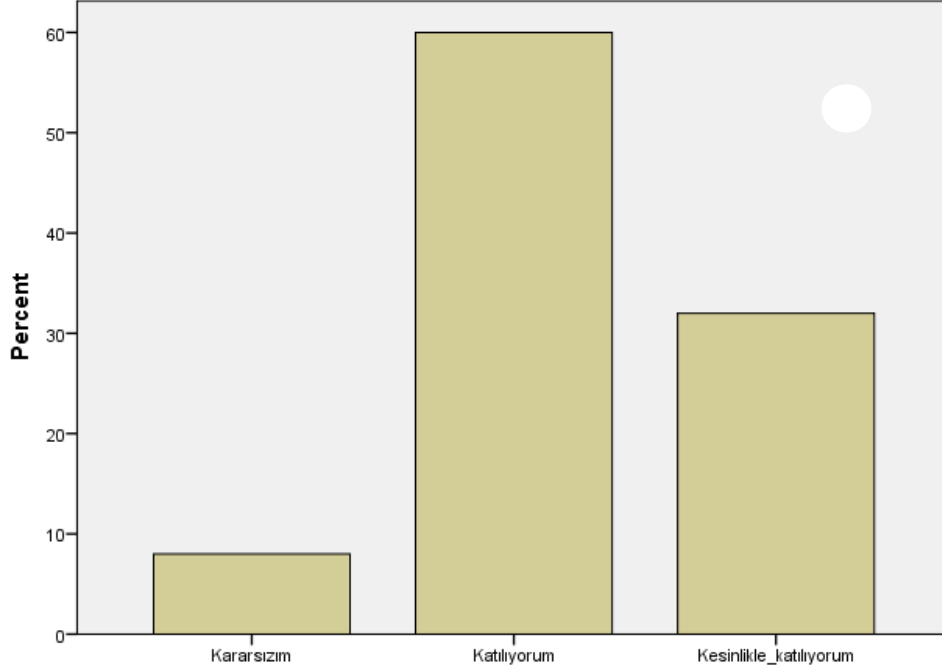
	Split File	<none>
	N of Rows in Working Data File	13
Missing Value Handling	Definition of Missing	User defined missing values are treated as missing.
	Cases Used	All non-missing data are used.
Syntax		DESCRIPTIVES VARIABLES=S1 S2 S3 S4 S5 S6 S7 S8 S9 S10 S11 S12 S13 S14 S15 S16 S17 S18 S19 S20 S21 S22 S23 S24 S25 S26 S27 S28 S29 S30 S31 S32 S33 S34 /STATISTICS=MEAN STDDEV MIN MAX.
Resources	Processor Time	00:00:00,00
	Elapsed Time	00:00:00,00

Descriptive Statistics

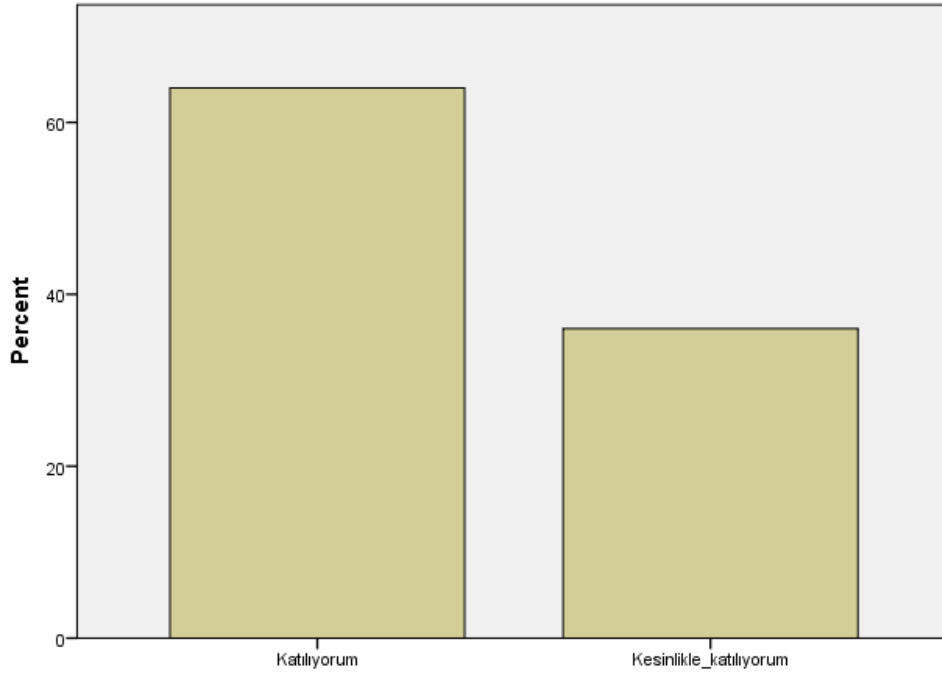
	N	Minimum	Maximum	Mean	Std. Deviation
S1	13	1	5	4,00	1,291
S2	13	1	5	4,23	1,301
S3	13	2	5	4,31	,947
S4	13	2	5	4,62	,870
S5	13	2	5	4,46	,967
S6	13	1	5	3,31	1,702
S7	13	2	5	4,23	,927
S8	13	2	5	4,38	,961
S9	13	1	5	4,46	1,127
S10	13	1	5	4,46	1,127
S11	13	2	5	4,23	,927
S12	13	1	5	4,23	1,166
S13	13	1	5	3,08	1,754
S14	13	1	5	4,00	1,581
S15	13	2	5	4,46	,877
S16	13	1	5	3,92	1,320
S17	13	1	5	4,00	1,291

S18	13	1	5	4,15	1,463
S19	13	1	5	4,08	1,441
S20	13	1	5	4,31	1,109
S21	13	1	5	4,08	1,441
S22	13	1	5	4,08	1,441
S23	13	1	5	4,08	1,441
S24	13	1	5	3,54	1,506
S25	13	1	5	3,77	1,641
S26	13	1	5	4,08	1,256
S27	13	2	5	4,31	1,032
S28	13	3	5	4,54	,776
S29	13	2	5	4,23	1,013
S30	13	2	5	4,46	,967
S31	13	1	5	4,00	1,225
S32	13	1	5	4,08	1,256
S33	13	1	5	3,85	1,214
S34	13	1	5	4,08	1,256
Valid N (listwise)	13				

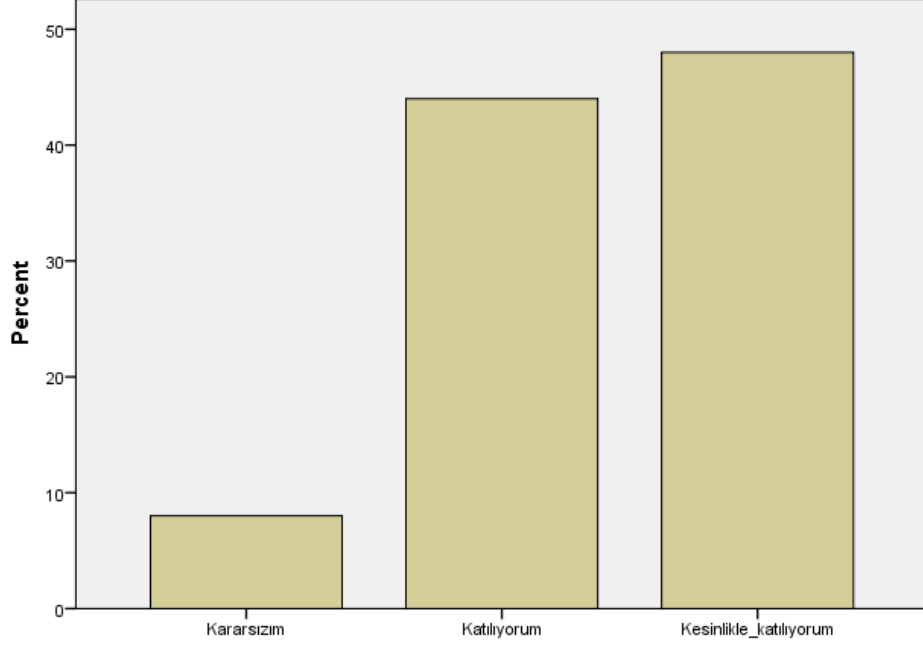
Soru 1: Bu ders, aşağıdaki program çıktılarının kazandırılmasında ne kadar katkı sağlamaktadır? [Sanat Tarihi alanı ile ilgili konularda sözlü ve yazılı etkin iletişim kurma ve bu konulara ilişkin çözüm önerilerini aktarabilme becerisi]



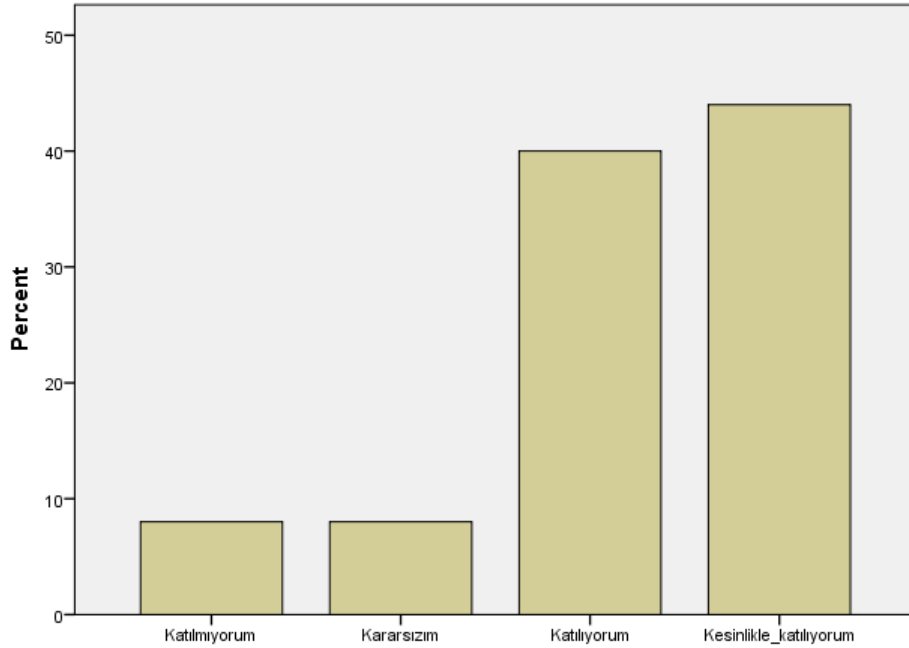
Soru 2: Bu ders, aşağıdaki program çıktılarının kazandırılmasında ne kadar katkı sağlamaktadır? [Sanat Tarihi alanında yeterli bilgiye sahip olma ve uygulama alanlarındaki problemleri saptama, tanımlama, analiz etme ve çözüm yöntemleri geliştirebilme becerisi]



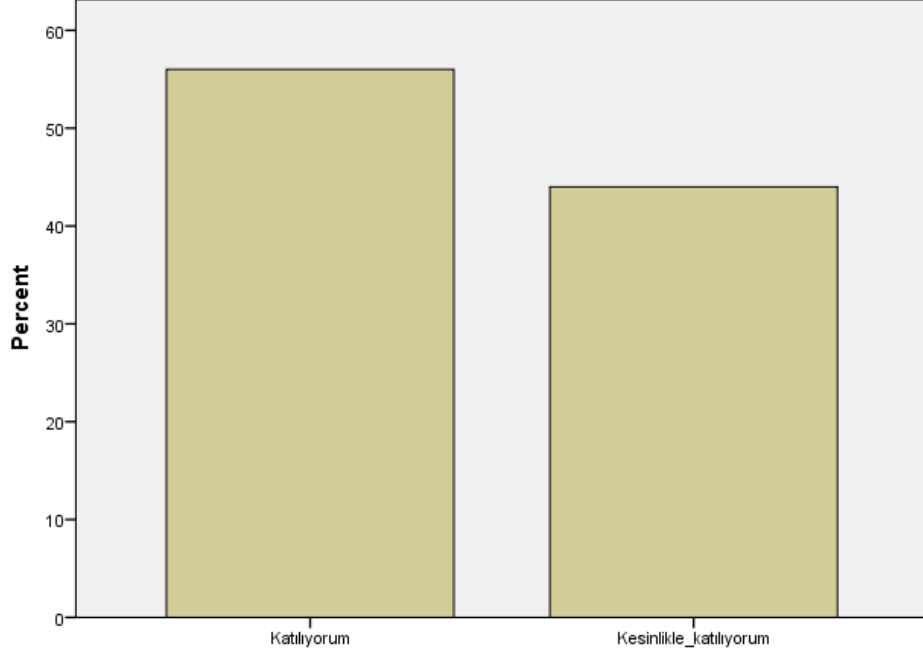
Soru 3: Bu ders, aşağıdaki program çıktılarının kazandırılmasında ne kadar katkı sağlamaktadır? [Bireysel ve grup olarak alanı ile ilgili çalışmaları disiplinli ve gerektiğinde sorumluluk alarak etkin yürütebilme]



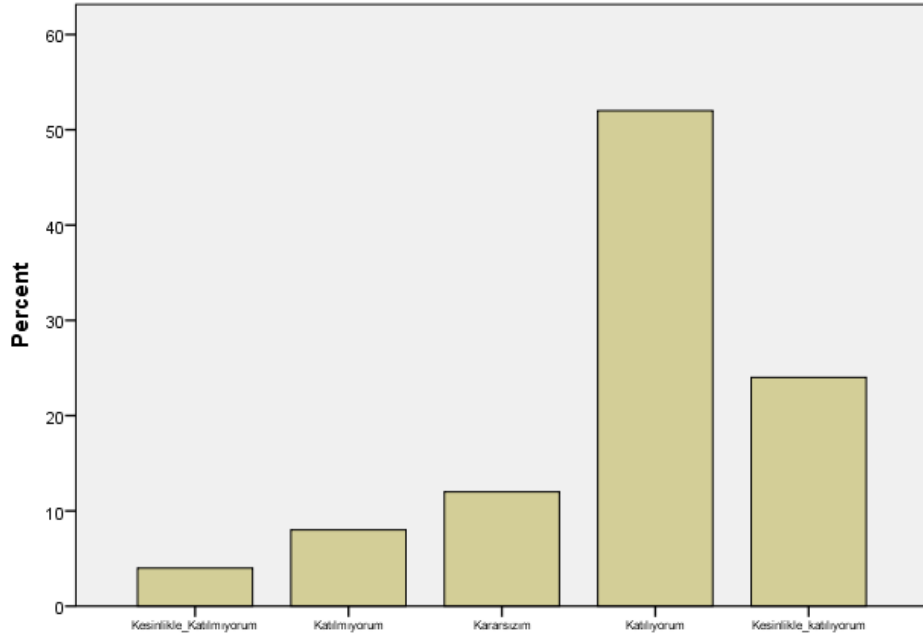
Soru 4: Bu ders, aşağıdaki program çıktılarının kazandırılmasında ne kadar katkı sağlamaktadır? [Sanat Tarihi ve uygulama alanlarındaki problemleri çözmek için bilişim teknolojilerini etkin olarak kullanabilme]



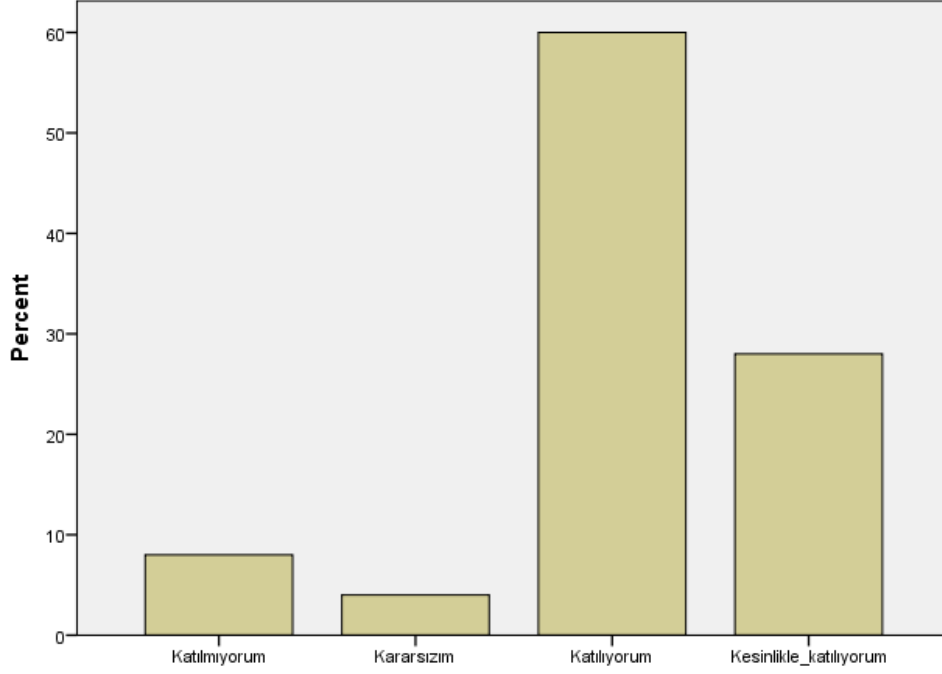
Soru 5: Bu ders, aşağıdaki program çıktılarının kazandırılmasında ne kadar katkı sağlamaktadır? [Sanat Tarihi ile ilgili arařtırmalarda ve faaliyetlerde bilimsel, kültürel, toplumsal ve mesleki etik deęerlere uygun hareket etme becerisi]



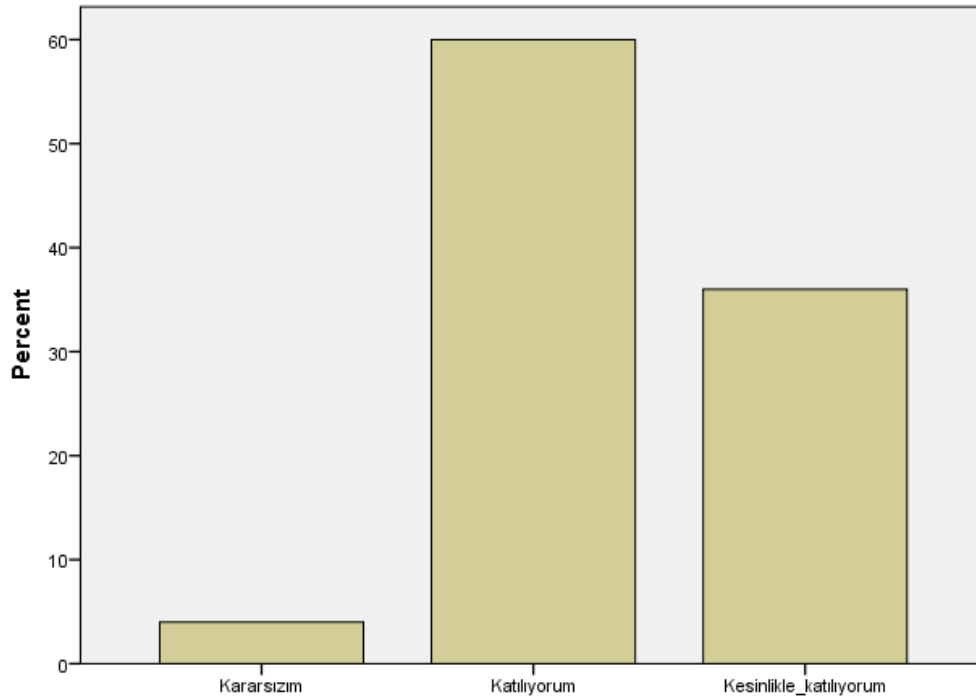
Soru 6: Bu ders, aşağıdaki program çıktıların kazandırılmasında ne kadar katkı sağlamaktadır? [Alanı ile ilgili bilgiye ulaşabilecek ve problemleri çözebilecek düzeyde yabancı dil öğrenebilme]



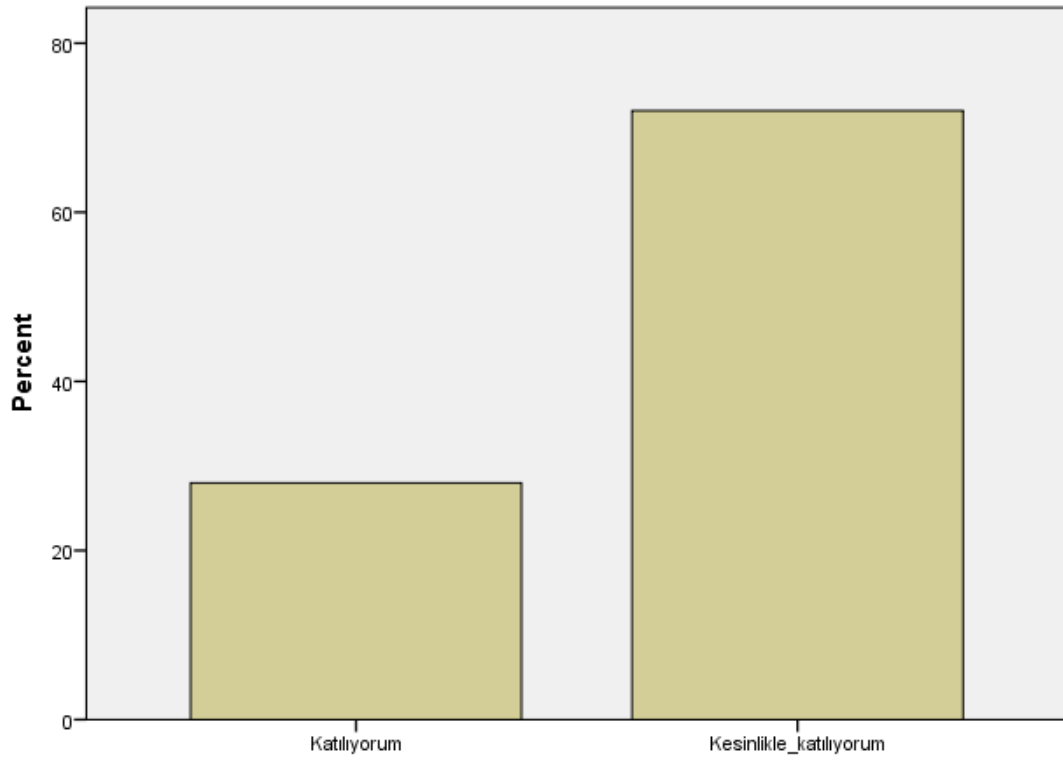
Soru 7: Bu ders, aşağıdaki program çıktılarının kazandırılmasında ne kadar katkı sağlamaktadır? [Sosyal ve toplumsal problemleri fark etme ve çözüm geliştirebilme]



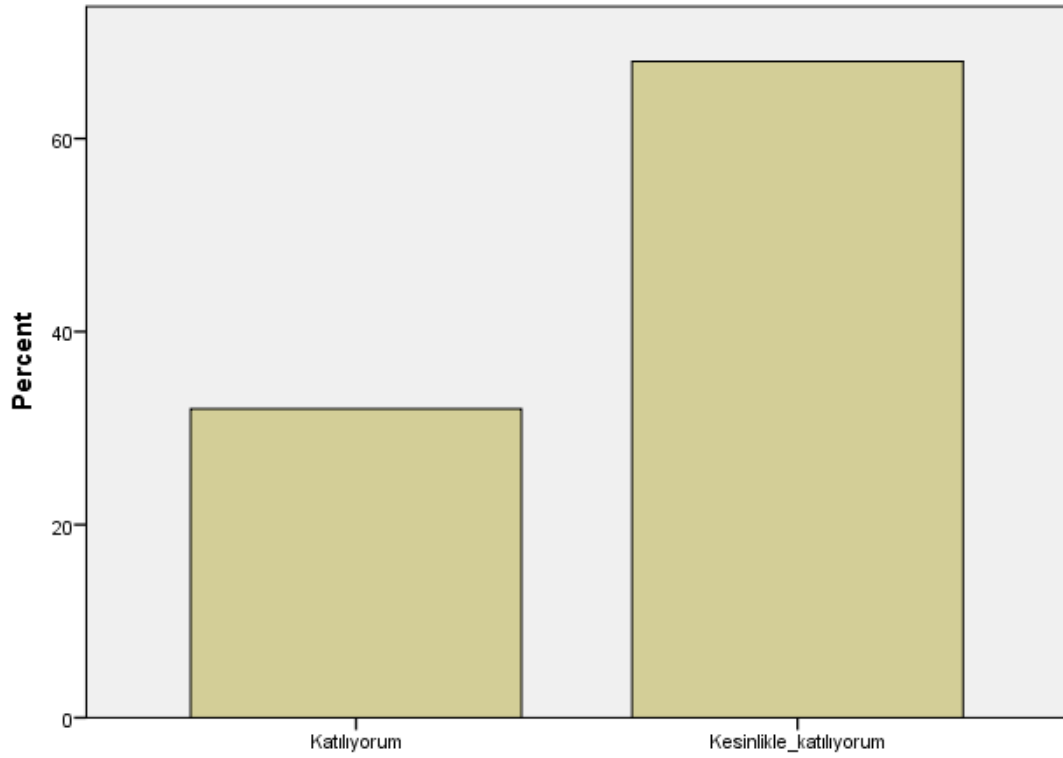
Soru 8: Bu ders, aşağıdaki program çıktılarının kazandırılmasında ne kadar katkı sağlamaktadır? [İlgi duyduğu alanda kendini geliştirebilme]



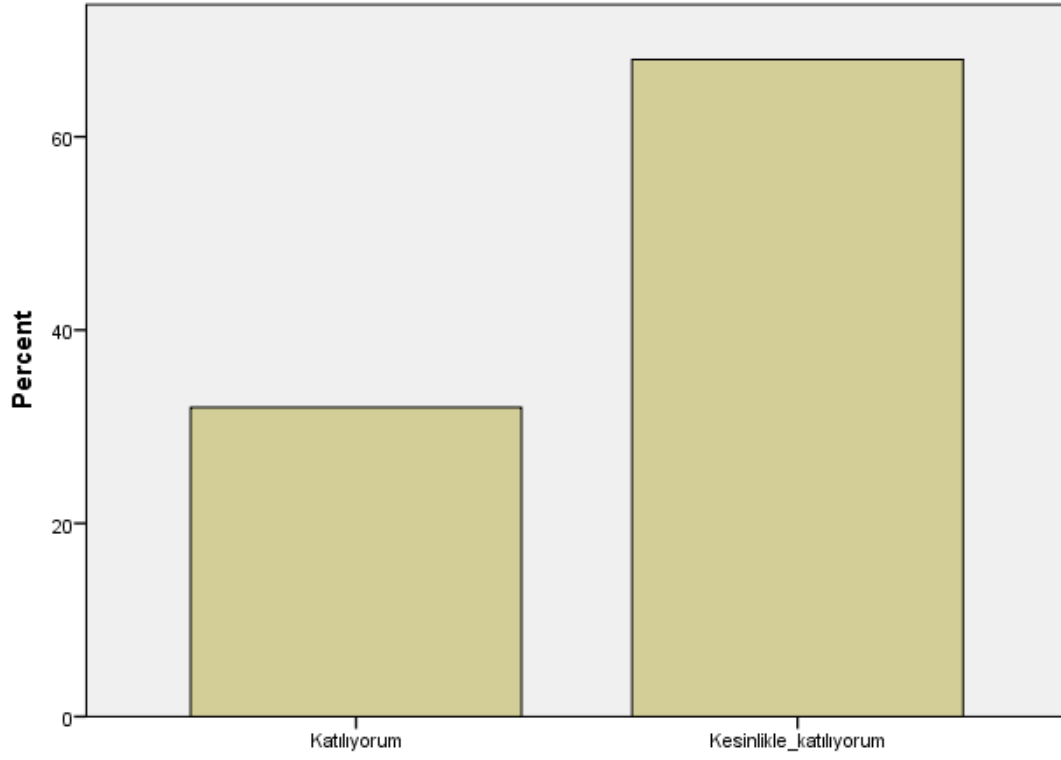
Soru 9: Dersin sorumlusu ile ilgili olarak [Derse hazırlıklı gelir.]



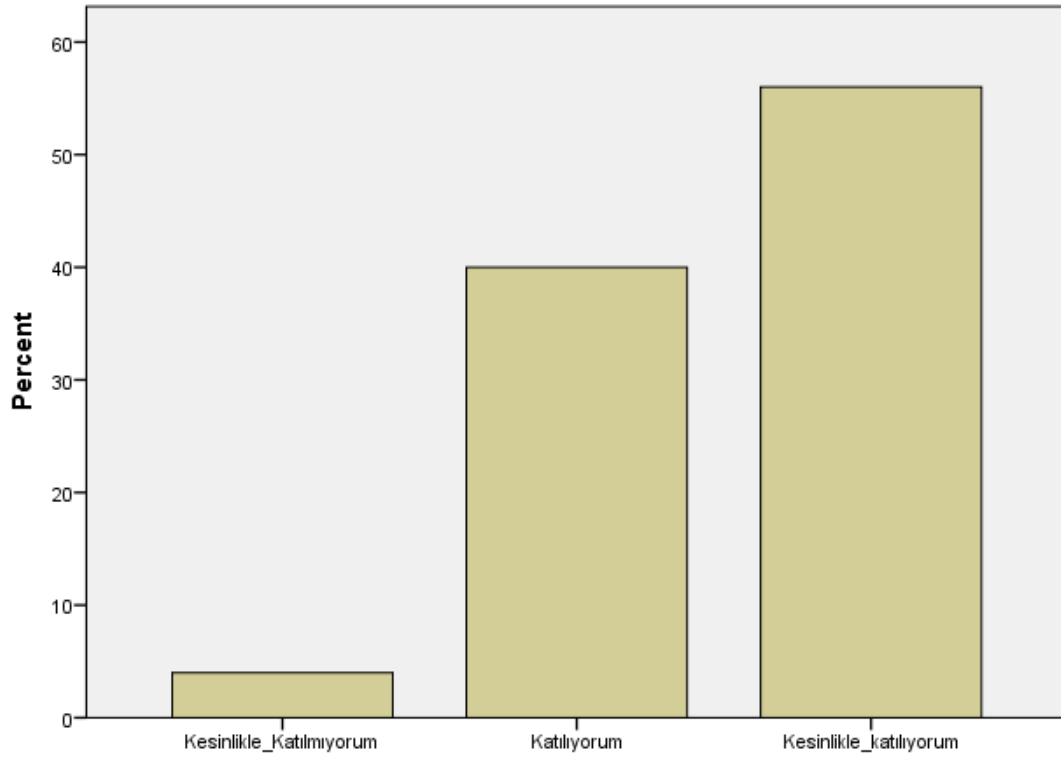
Soru 10: Dersin sorumlusu ile ilgili olarak [Ders zamanını etkin kullanır.]



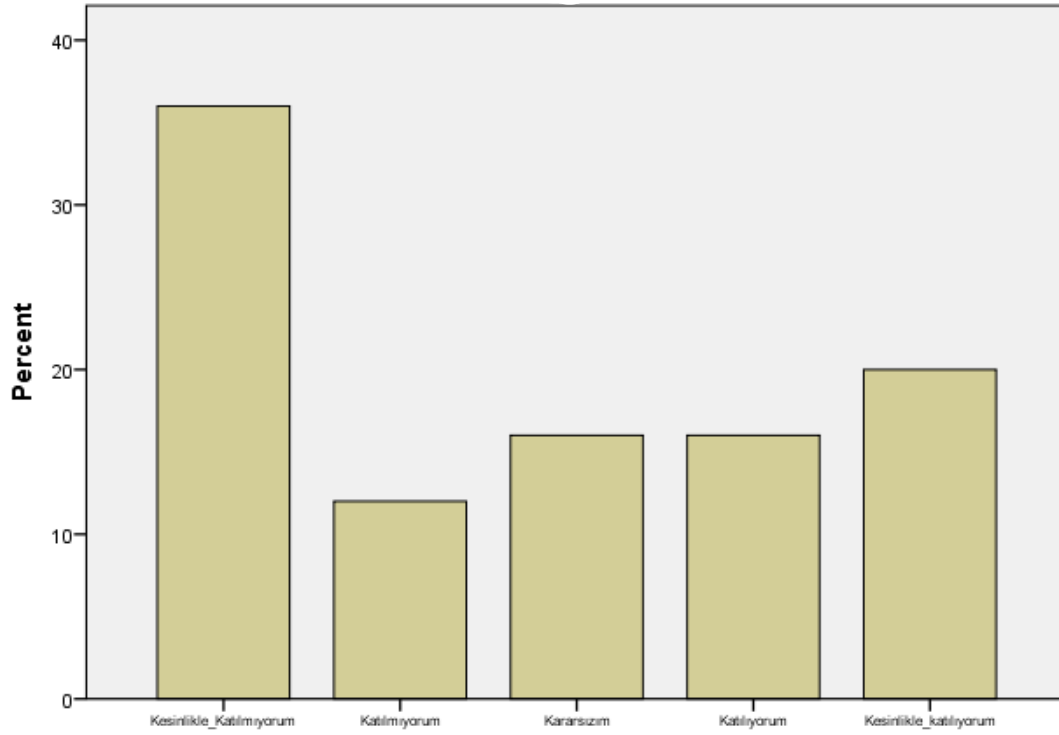
Soru 11: Dersin sorumlusu ile ilgili olarak [Anlattığı konuya hakimdir.]



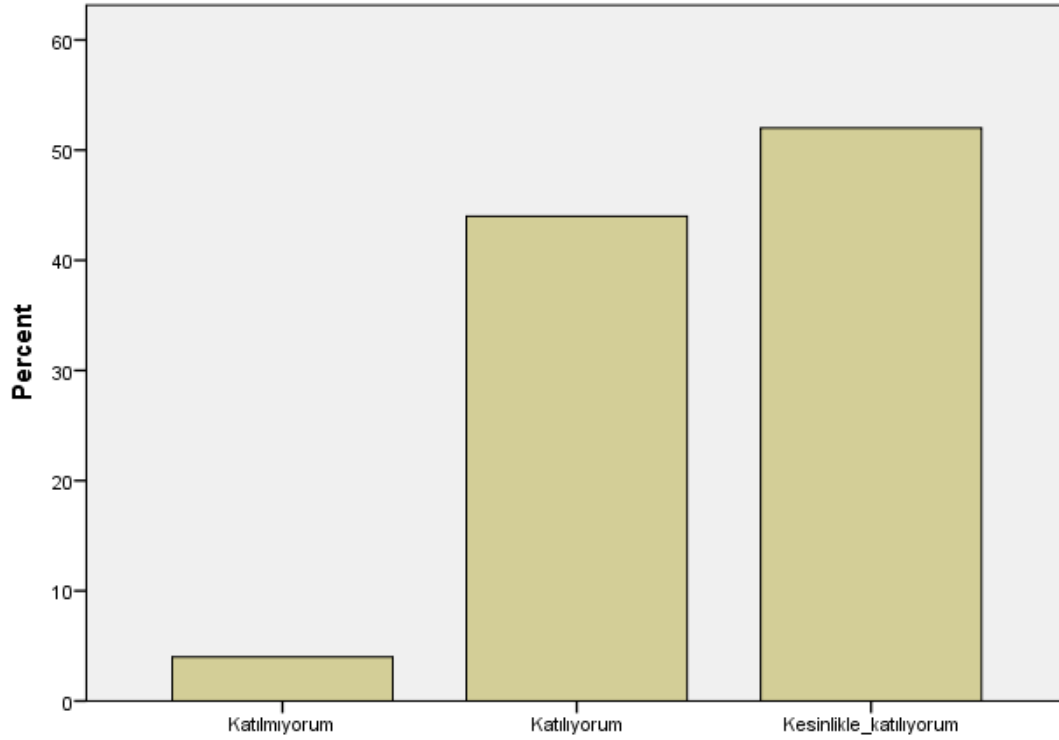
Soru 12: Dersin sorumlusu ile ilgili olarak [Dersi öğretmekte başarılıdır.]



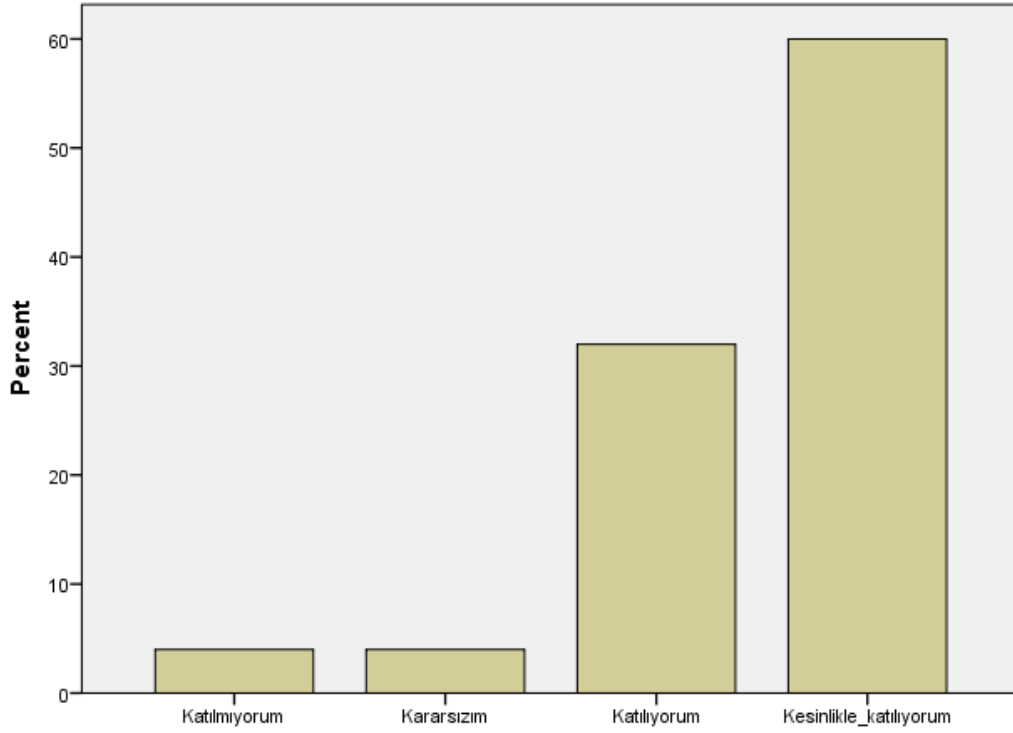
Soru 13: Dersin sorumlusu ile ilgili olarak [Dersi yüzeysel olarak işler.]



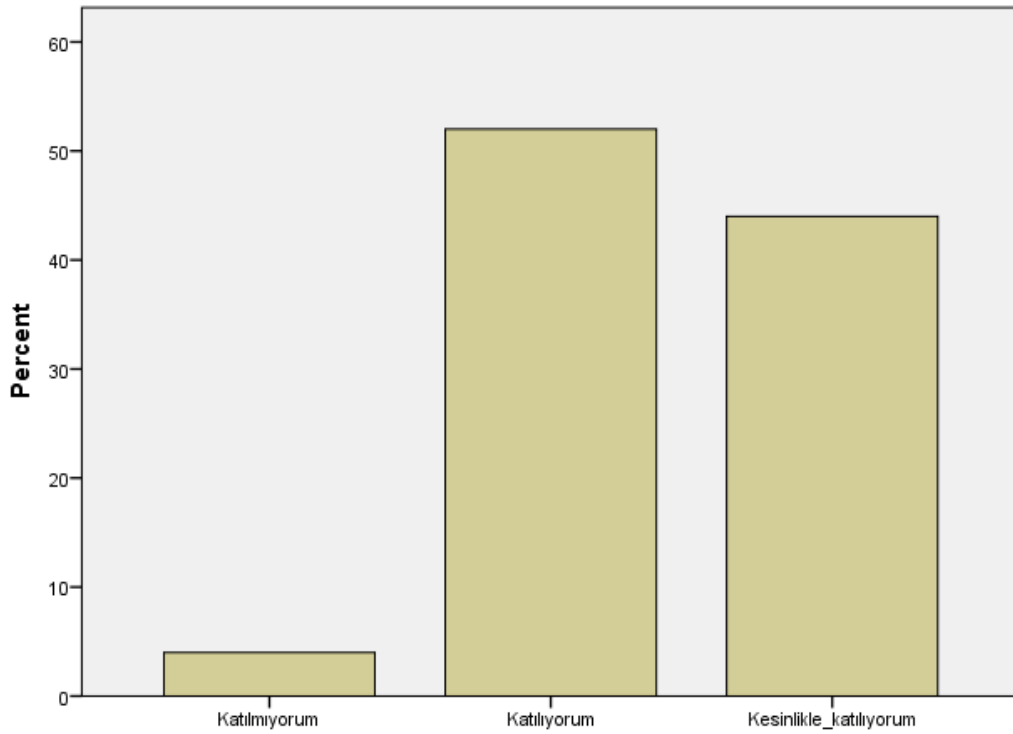
Soru 14: Dersin sorumlusu ile ilgili olarak [Öğrencilere karşı olumludur.]



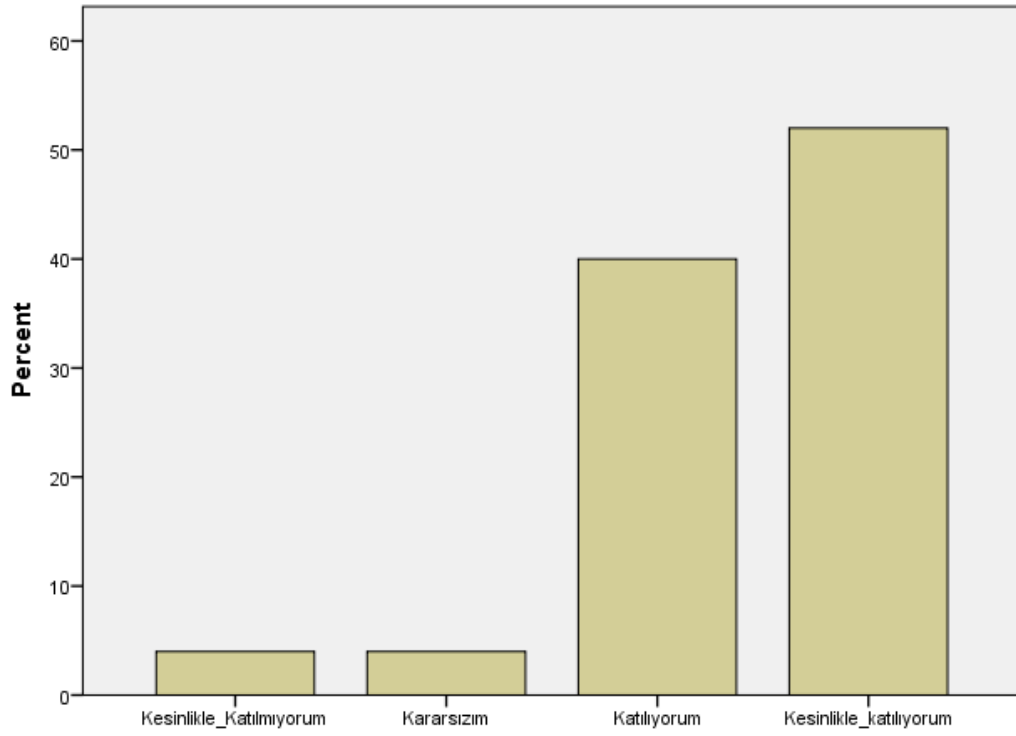
Soru 15: Dersin sorumlusu ile ilgili olarak [Öğrenciler arasında ayırım yapmaz.]



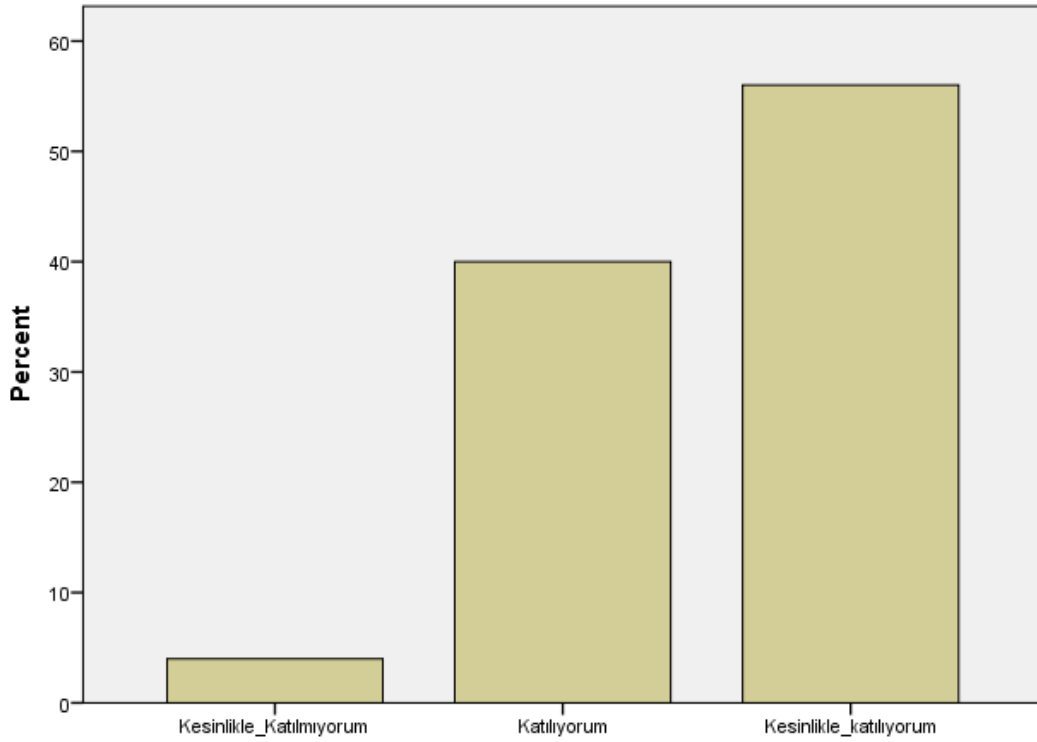
Soru 16: Dersin sorumlusu ile ilgili olarak [Ders saatleri dışında, dersle ilgili olarak öğrenciye zaman ayırır.]



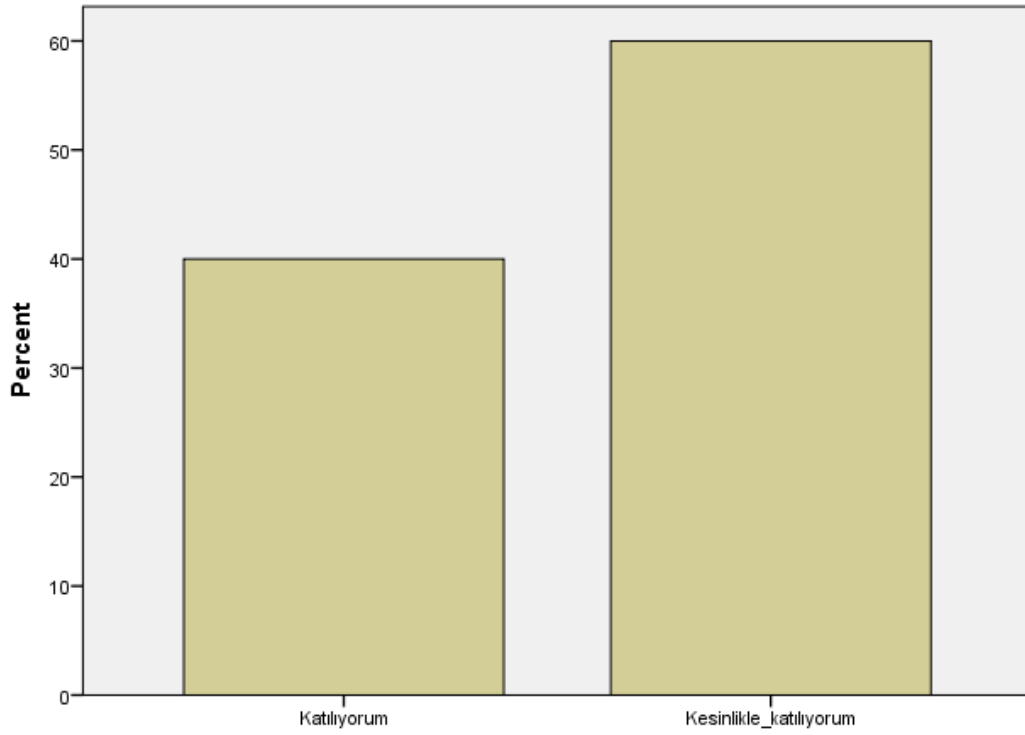
Soru 17: Dersin sorumlusu ile ilgili olarak [Sınav kağıdımı incelemek için çekinmeden odasına gidebilirim.]



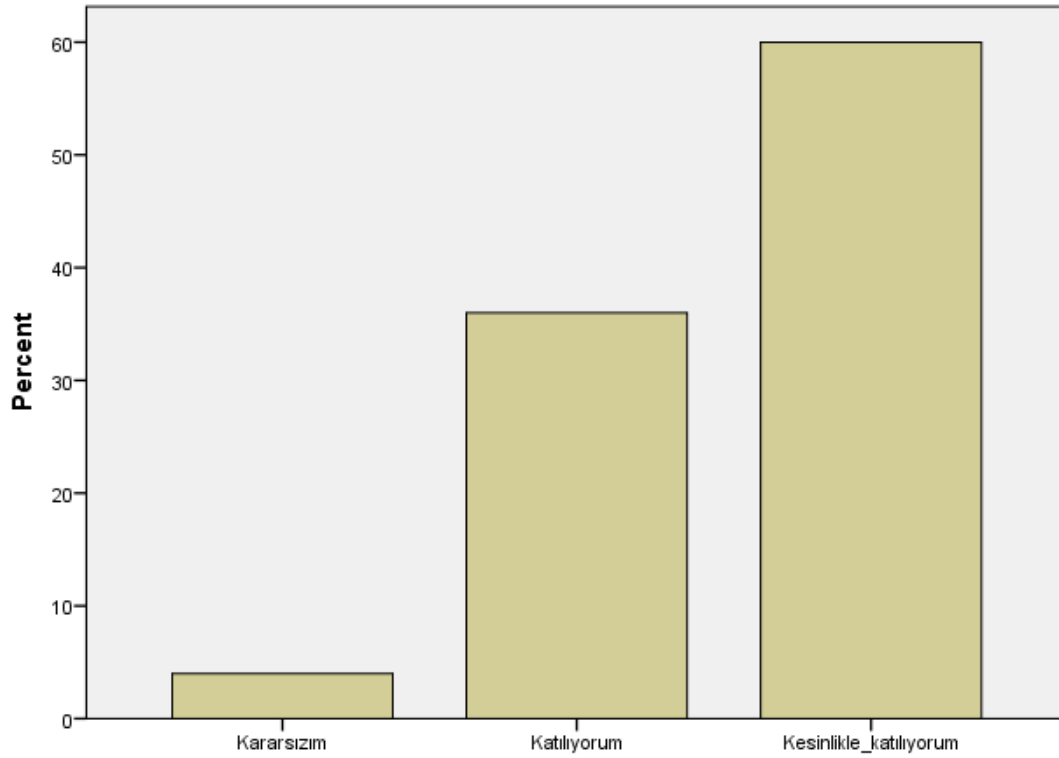
Soru 18: Dersin sorumlusu ile ilgili olarak [Ders sırasında çekinmeden soru sorabilirim.]



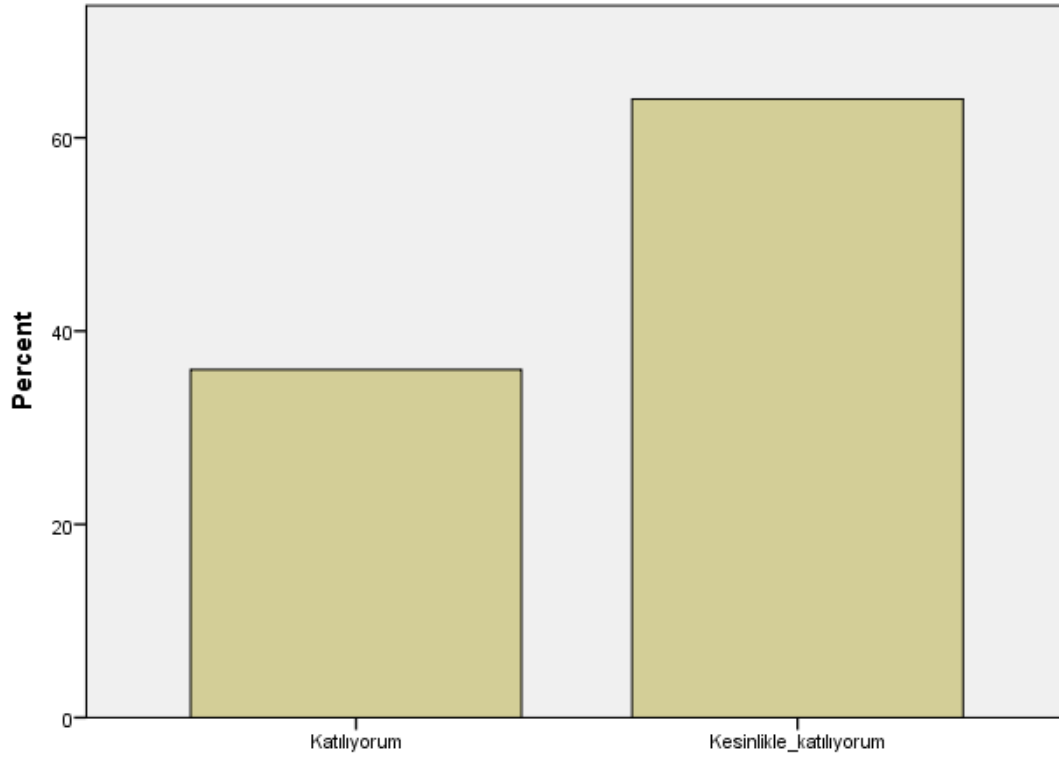
Soru 19: Ders ile ilgili olarak [Dönem başında dersin hedefi, içeriği ve öğrencilerden beklentiler açıklandı]



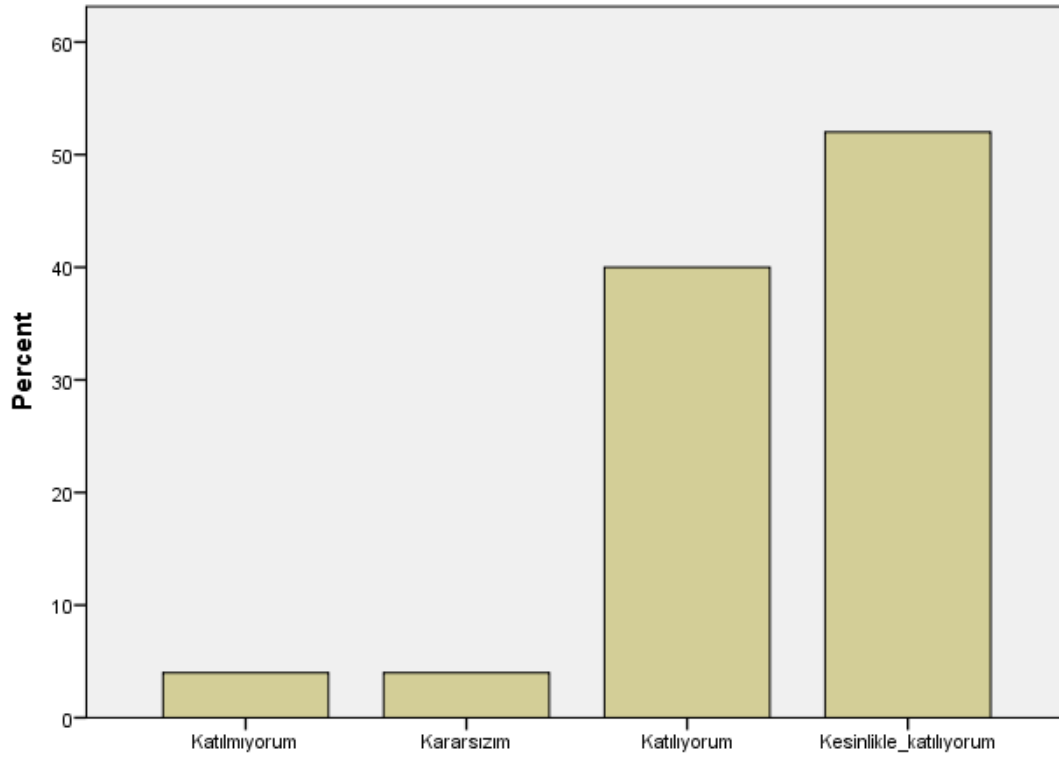
Soru 20: Ders ile ilgili olarak [Ders ile ilgili kaynaklar tanıtıldı]



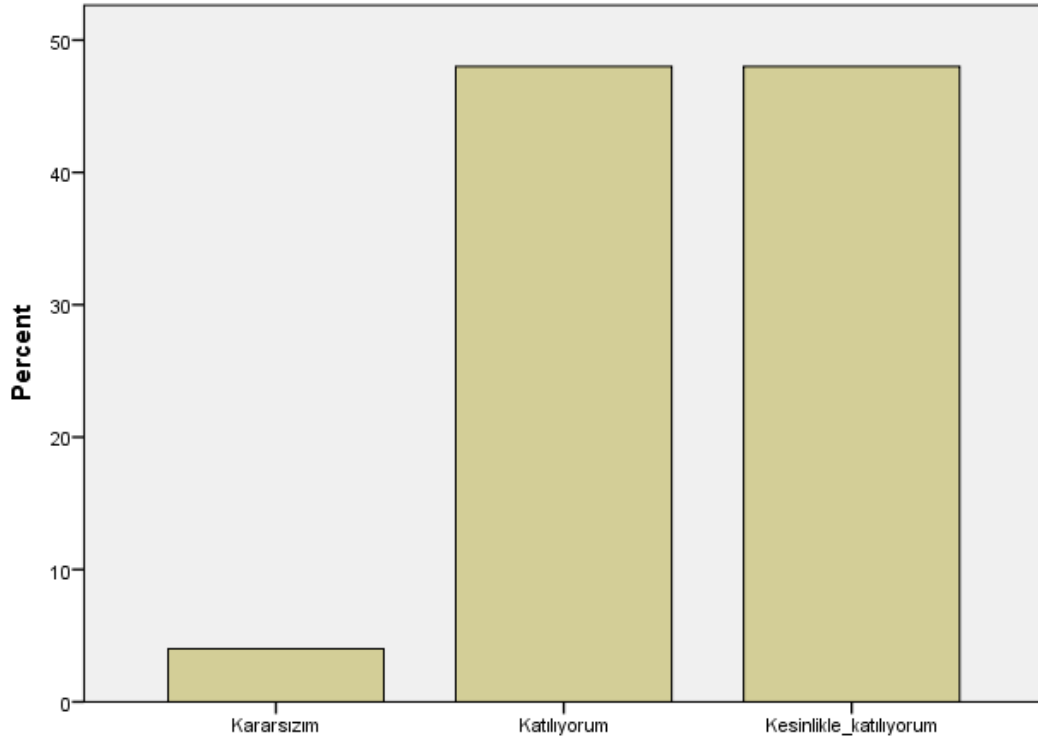
Soru 21: Ders ile ilgili olarak [Ders kapsamındaki konular işlendi]



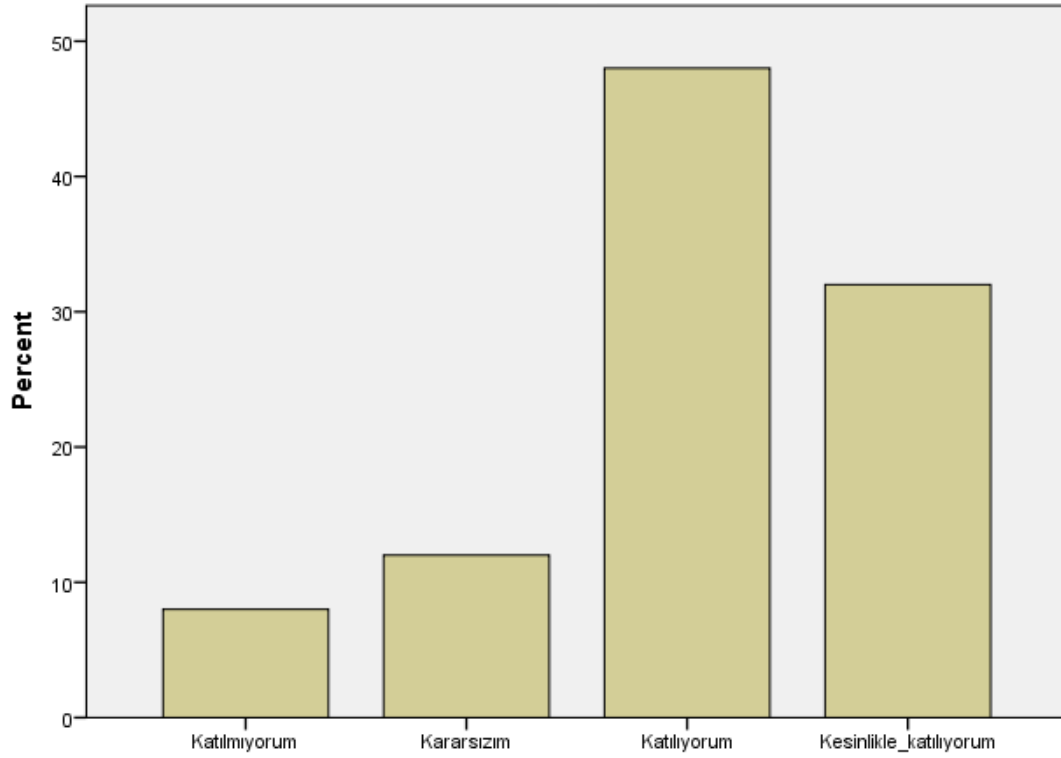
Soru 22: Ders ile ilgili olarak [Anlatılan konuların düzeyi bana uygundu]



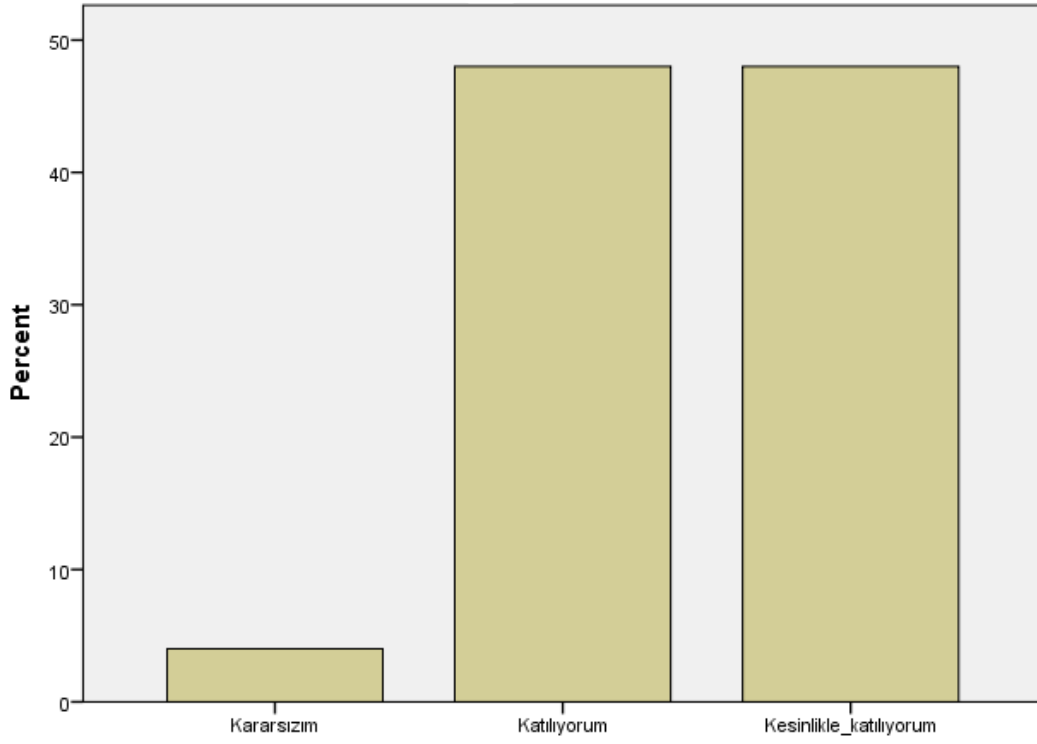
Soru 23: Ders ile ilgili olarak [Bu ders mesleğimde kullanabileceğim önemli bilgi ve becerileri kazandırdı.]



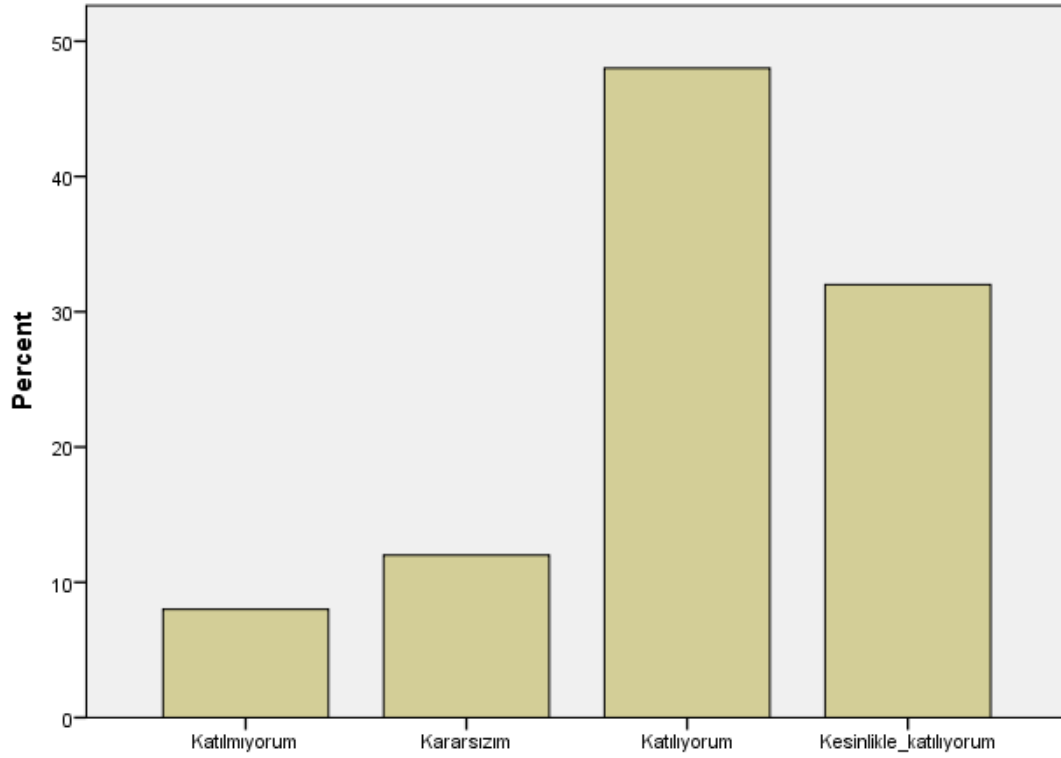
Soru 24: Değerlendirme [Sorular daha sonra tartışıldı ve yanıtlandı]



Soru 25: Değerlendirme [Sorular bilgi düzeyimi ölçmekteydi]

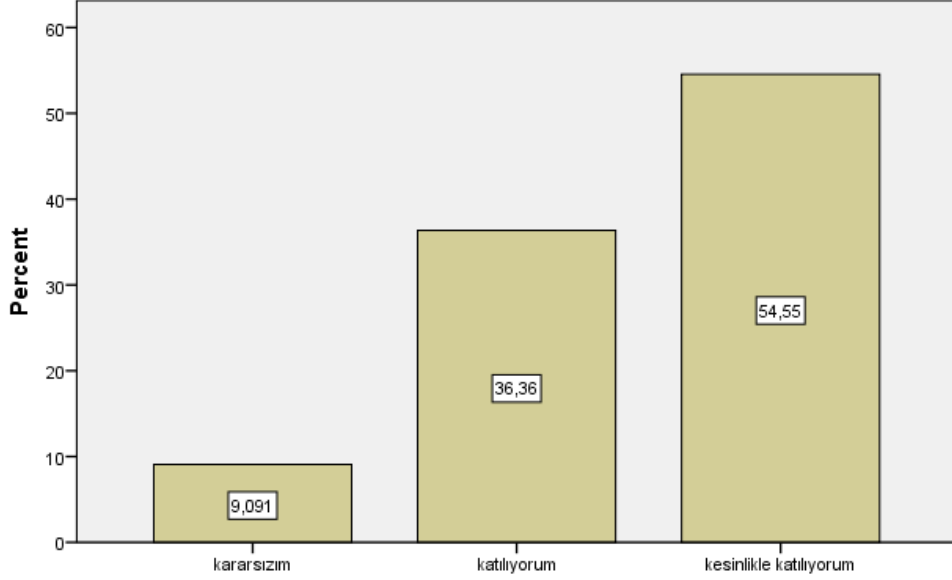


Soru 26: Değerlendirme [Sınav sonuçları adil bir şekilde puanlandı.]



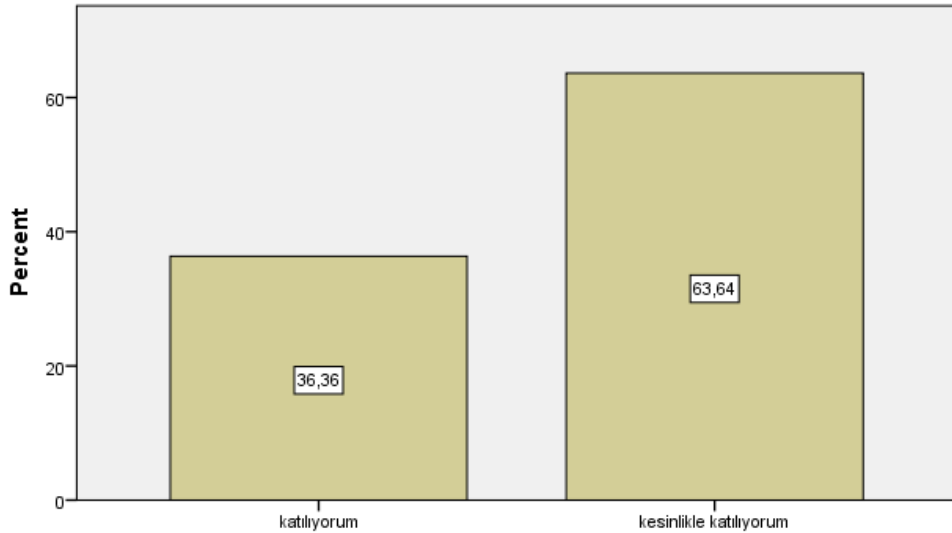
Sanat Tarihinde Metin Okumaları I

Bu ders, aşağıdaki program çıktılarının kazandırılmasında ne kadar katkı sağlamaktadır? [Sanat Tarihi alanı ile ilgili konularda sözlü ve yazılı etkin iletişim kurma ve bu konulara ilişkin çözüm önerilerini aktarabilme becerisi]



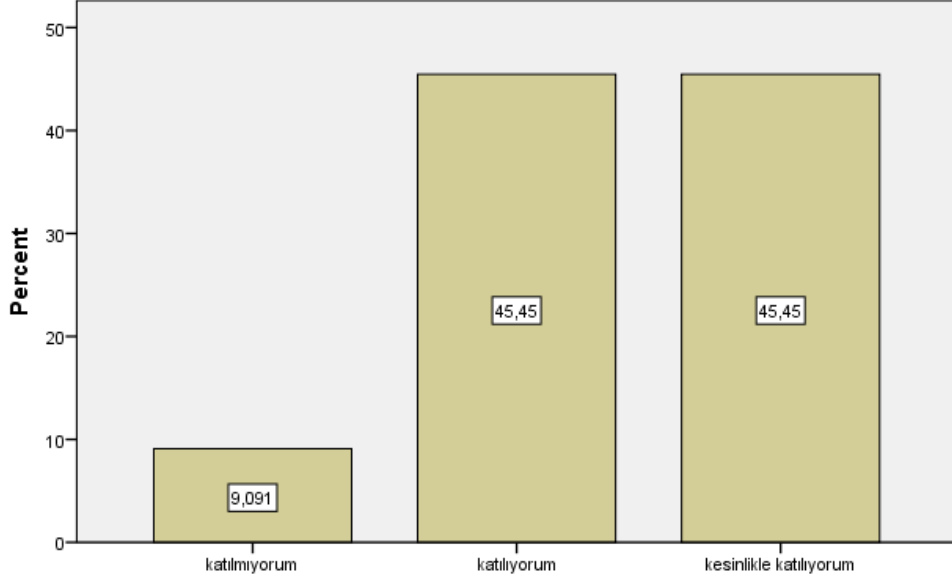
Bu ders, aşağıdaki program çıktılarının kazandırılmasında ne kadar katkı sağlamaktadır? [Sanat Tarihi alanı ile ilgili konularda sözlü ve yazılı etkin iletişim kurma ve bu konulara ilişkin çözüm önerilerini aktarabilme becerisi]

Bu ders, aşağıdaki program çıktılarının kazandırılmasında ne kadar katkı sağlamaktadır? [Sanat Tarihi alanında yeterli bilgiye sahip olma ve uygulama alanlarındaki problemleri saptama, tanımlama, analiz etme ve çözüm yöntemleri geliştirebilme becerisi]



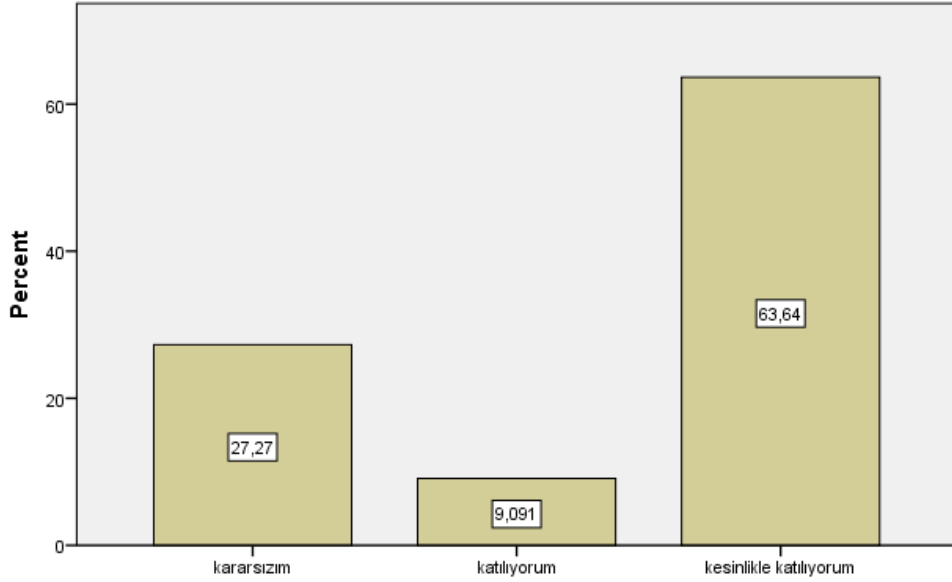
Bu ders, aşağıdaki program çıktılarının kazandırılmasında ne kadar katkı sağlamaktadır? [Sanat Tarihi alanında yeterli bilgiye sahip olma ve uygulama alanlarındaki problemleri saptama, tanımlama, analiz etme ve çözüm yöntemleri geliştirebilme becerisi]

Bu ders, aşağıdaki program çıktılarının kazandırılmasında ne kadar katkı sağlamaktadır? [Bireysel ve grup olarak alanı ile ilgili çalışmaları disiplinli ve gerektiğinde sorumluluk alarak etkin yürütebilme]



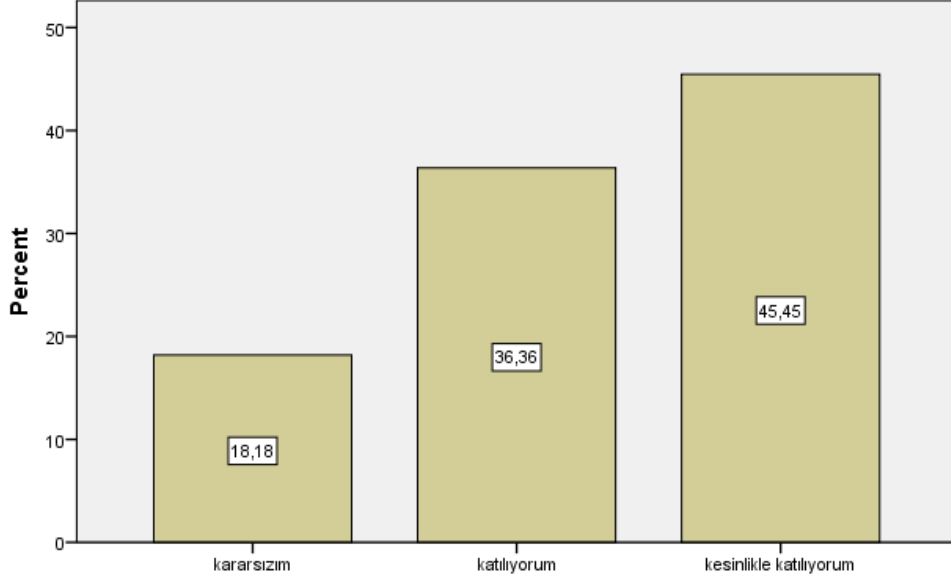
Bu ders, aşağıdaki program çıktılarının kazandırılmasında ne kadar katkı sağlamaktadır? [Bireysel ve grup olarak alanı ile ilgili çalışmaları disiplinli ve gerektiğinde sorumluluk alarak etkin yürütebilme]

Bu ders, aşağıdaki program çıktılarının kazandırılmasında ne kadar katkı sağlamaktadır? [Sanat Tarihi uygulama alanlarındaki problemleri çözmek için bilişim teknolojilerini etkin olarak kullanabilme]



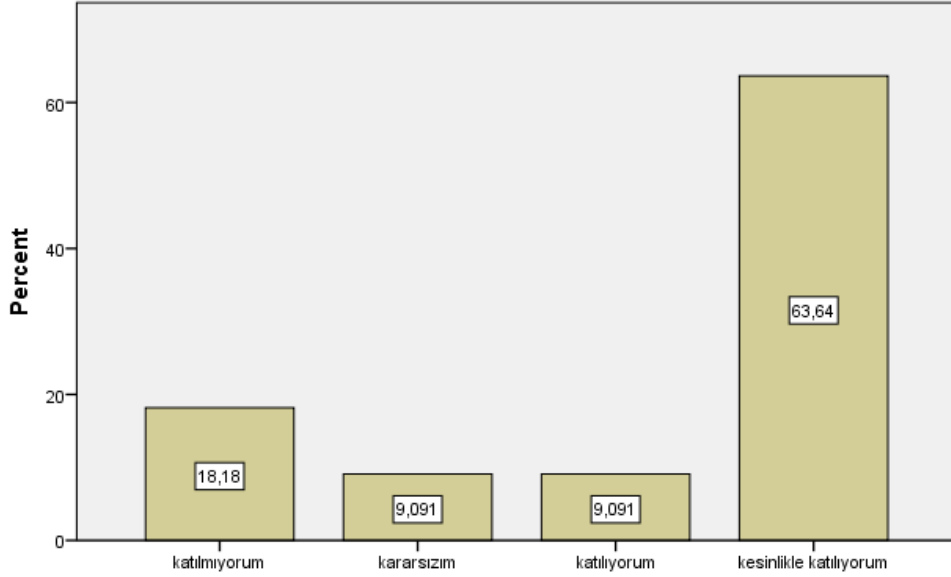
Bu ders, aşağıdaki program çıktılarının kazandırılmasında ne kadar katkı sağlamaktadır? [Sanat Tarihi uygulama alanlarındaki problemleri çözmek için bilişim teknolojilerini etkin olarak kullanabilme]

Bu ders, aşağıdaki program çıktılarının kazandırılmasında ne kadar katkı sağlamaktadır? [Sanat Tarihi ile ilgili arařtırmalarda ve faaliyetlerde bilimsel, kültürel, toplumsal ve mesleki etik deęerlere uygun hareket etme becerisi]



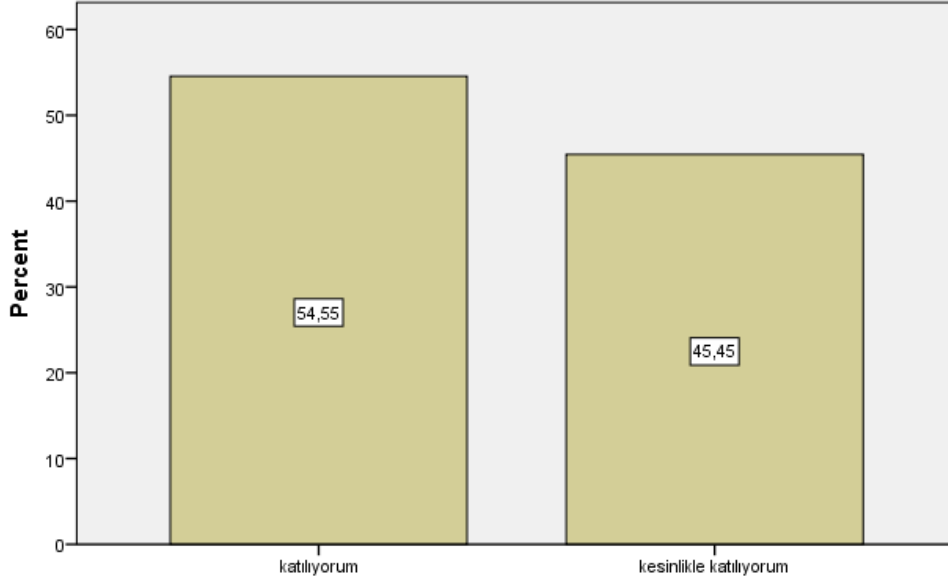
Bu ders, aşağıdaki program çıktılarının kazandırılmasında ne kadar katkı sağlamaktadır? [Sanat Tarihi ile ilgili arařtırmalarda ve faaliyetlerde bilimsel, kültürel, toplumsal ve mesleki etik deęerlere uygun hareket etme becerisi]

Bu ders, aşağıdaki program çıktılarının kazandırılmasında ne kadar katkı sağlamaktadır? [Alanı ile ilgili problemleri çözebilecek ve meslektaşları ile iletişim kurabilecek düzeyde yabancı dil öğrenebilme]



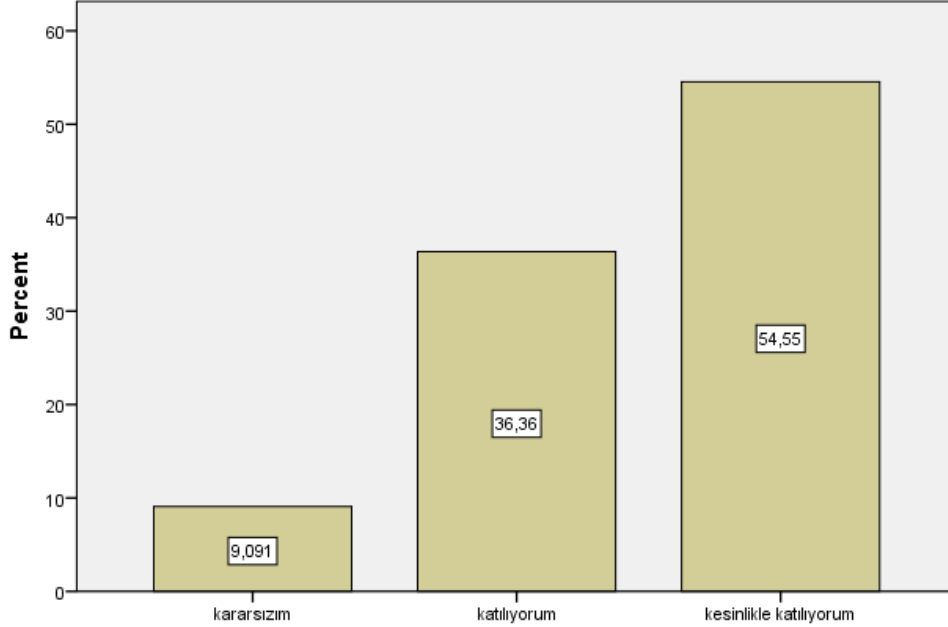
Bu ders, aşağıdaki program çıktılarının kazandırılmasında ne kadar katkı sağlamaktadır? [Alanı ile ilgili problemleri çözebilecek ve meslektaşları ile iletişim kurabilecek düzeyde yabancı dil öğrenebilme]

Bu ders, aşağıdaki program çıktılarının kazandırılmasında ne kadar katkı sağlamaktadır? [Sosyal ve toplumsal problemleri fark etme ve çözüm geliştirebilme]

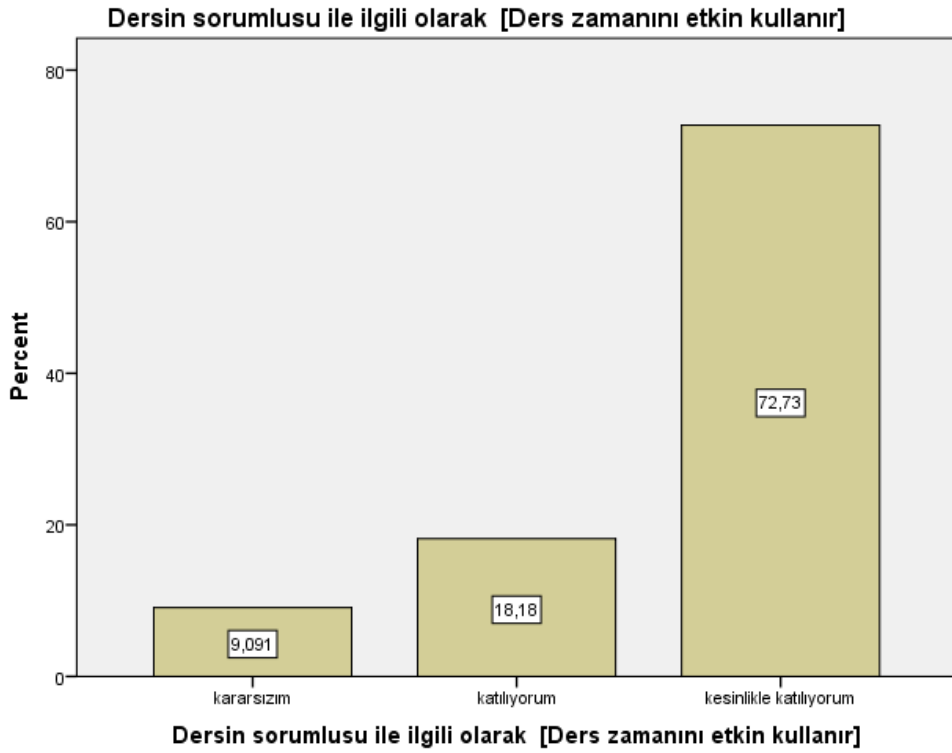
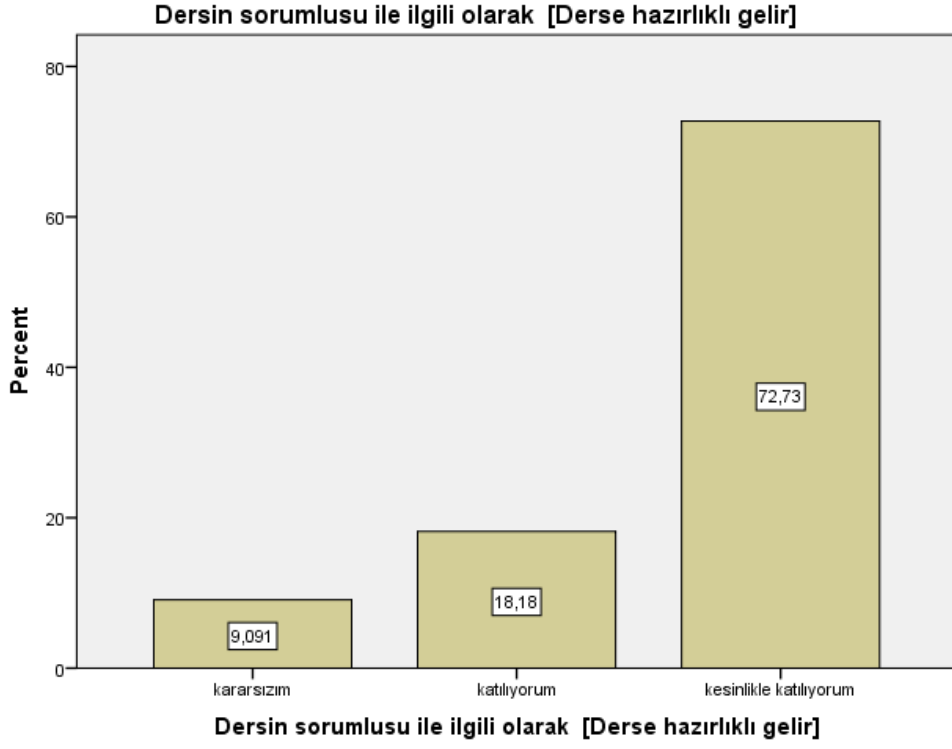


Bu ders, aşağıdaki program çıktılarının kazandırılmasında ne kadar katkı sağlamaktadır? [Sosyal ve toplumsal problemleri fark etme ve çözüm geliştirebilme]

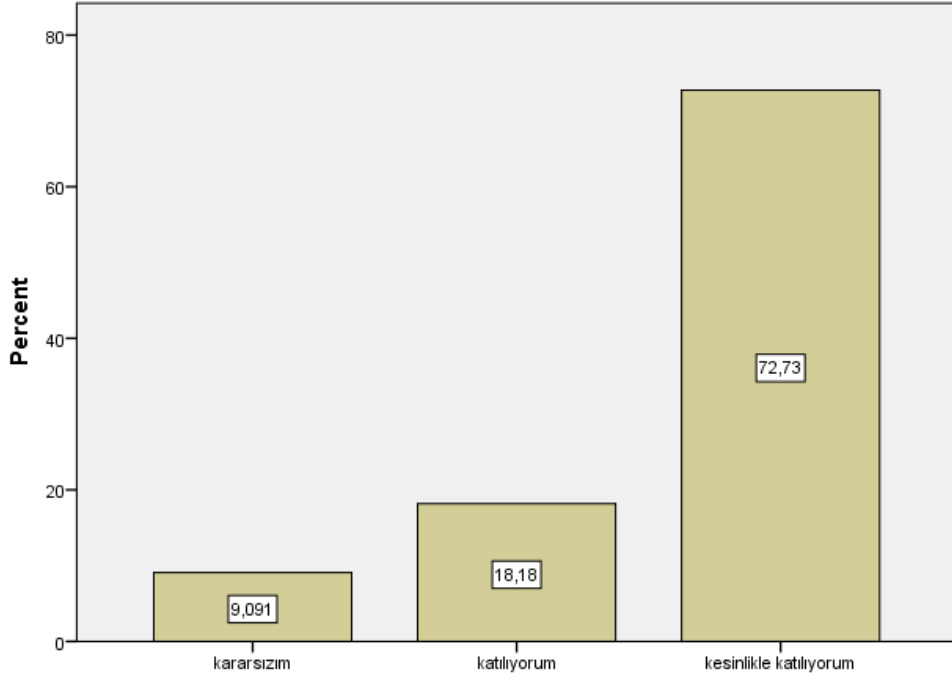
Bu ders, aşağıdaki program çıktılarının kazandırılmasında ne kadar katkı sağlamaktadır? [İlgi duyduğu alanda kendini geliştirebilme]



Bu ders, aşağıdaki program çıktılarının kazandırılmasında ne kadar katkı sağlamaktadır? [İlgi duyduğu alanda kendini geliştirebilme]

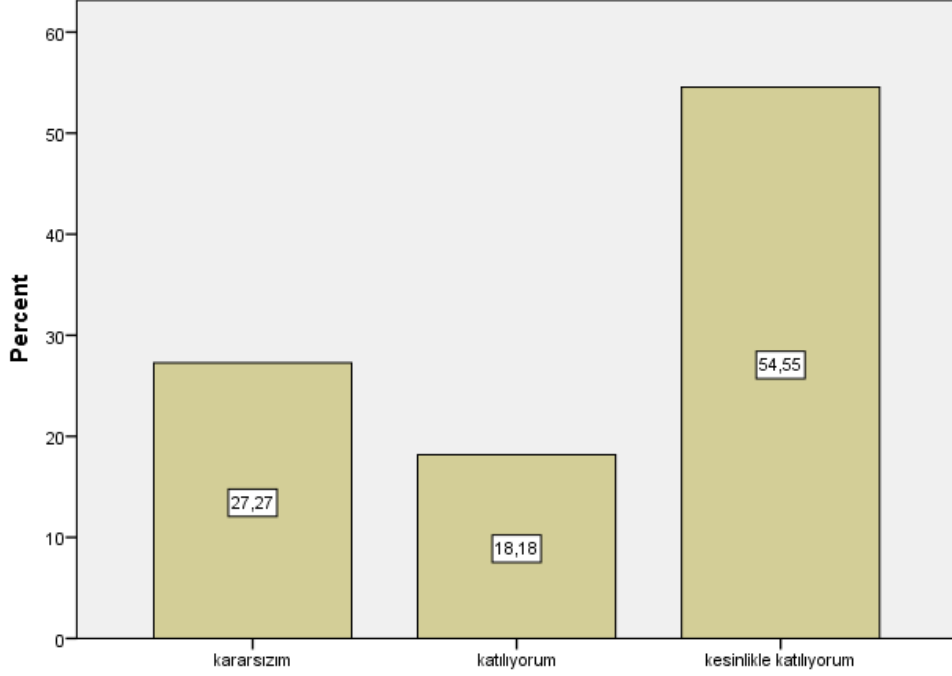


Dersin sorumlusu ile ilgili olarak [Anlattığı konuya hakimdir.]



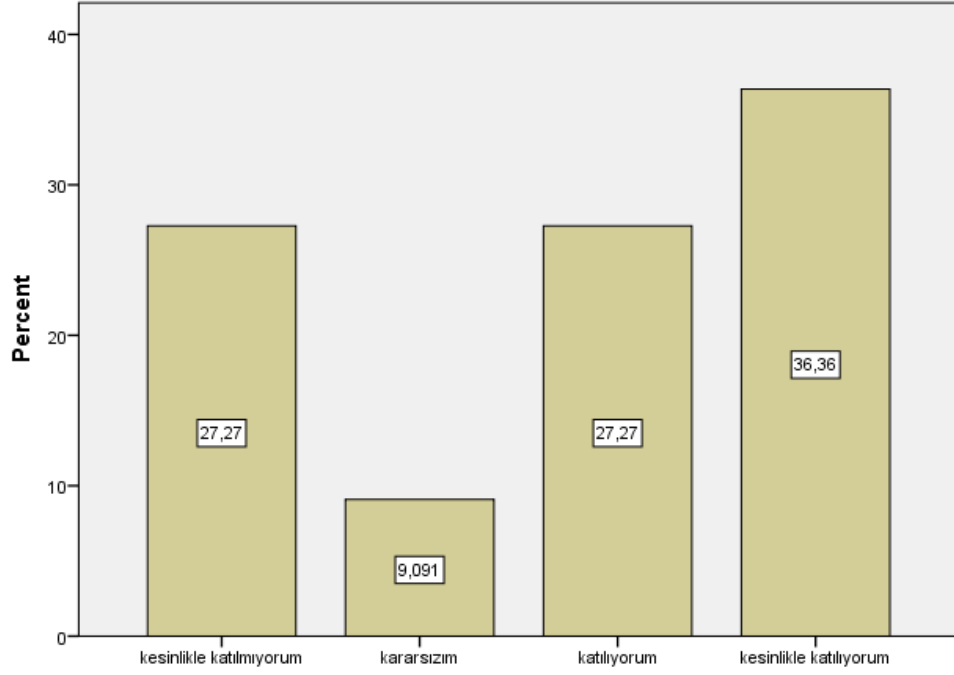
Dersin sorumlusu ile ilgili olarak [Anlattığı konuya hakimdir.]

Dersin sorumlusu ile ilgili olarak [Dersi öğretmekte başarılıdır]



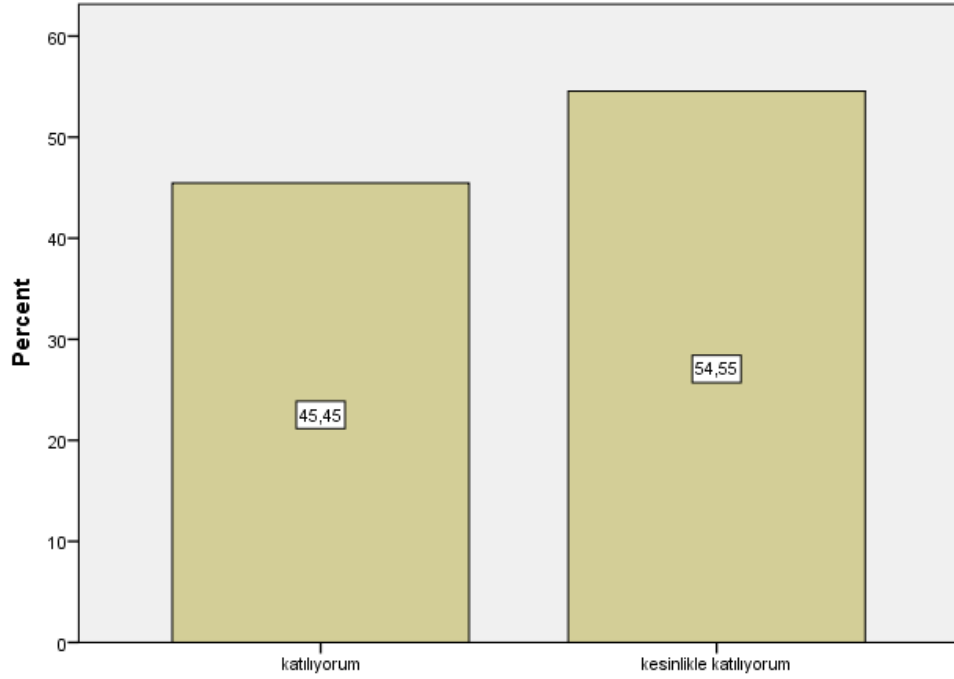
Dersin sorumlusu ile ilgili olarak [Dersi öğretmekte başarılıdır]

Dersin sorumlusu ile ilgili olarak [Dersi yüzeysel olarak işler]



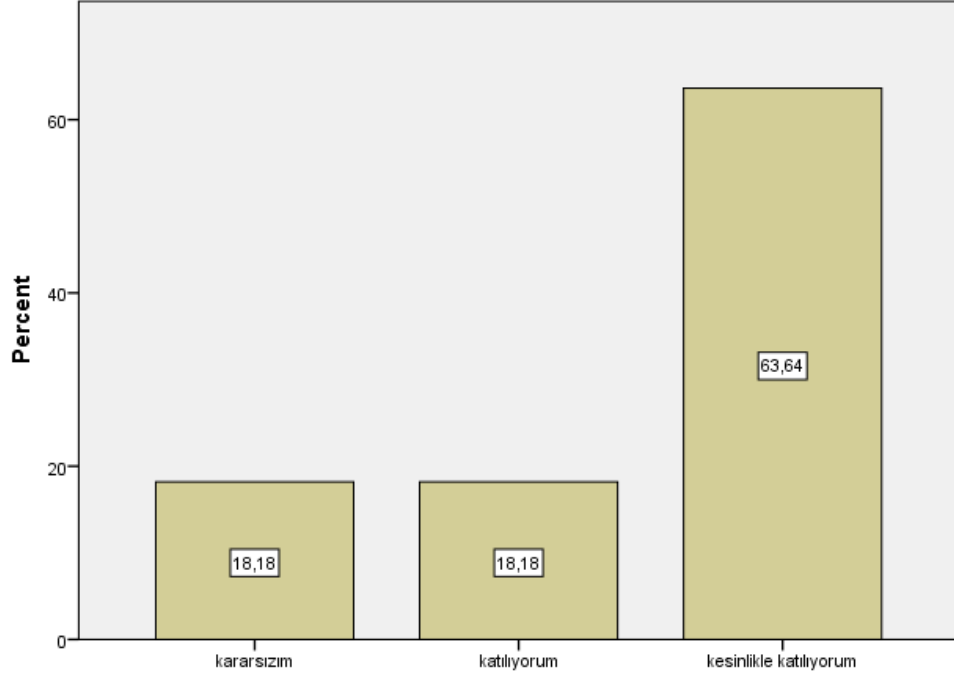
Dersin sorumlusu ile ilgili olarak [Dersi yüzeysel olarak işler]

Dersin sorumlusu ile ilgili olarak [Öğrencilere karşı olumludur]



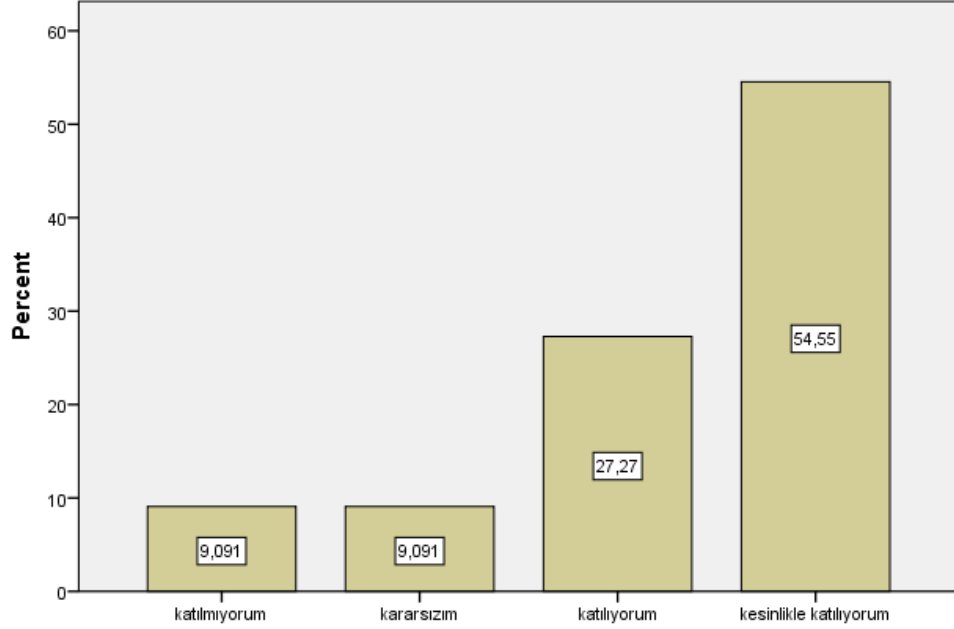
Dersin sorumlusu ile ilgili olarak [Öğrencilere karşı olumludur]

Dersin sorumlusu ile ilgili olarak [Öğrenciler arasında ayırım yapmaz]



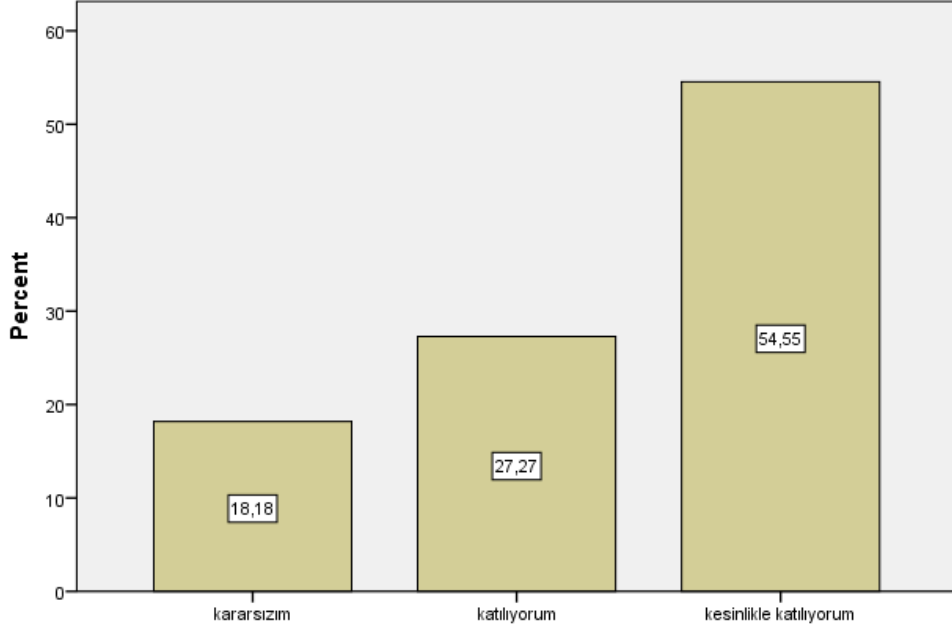
Dersin sorumlusu ile ilgili olarak [Öğrenciler arasında ayırım yapmaz]

Dersin sorumlusu ile ilgili olarak [Ders saati dışında dersle ilgili olarak öğrenciye zaman ayırır]



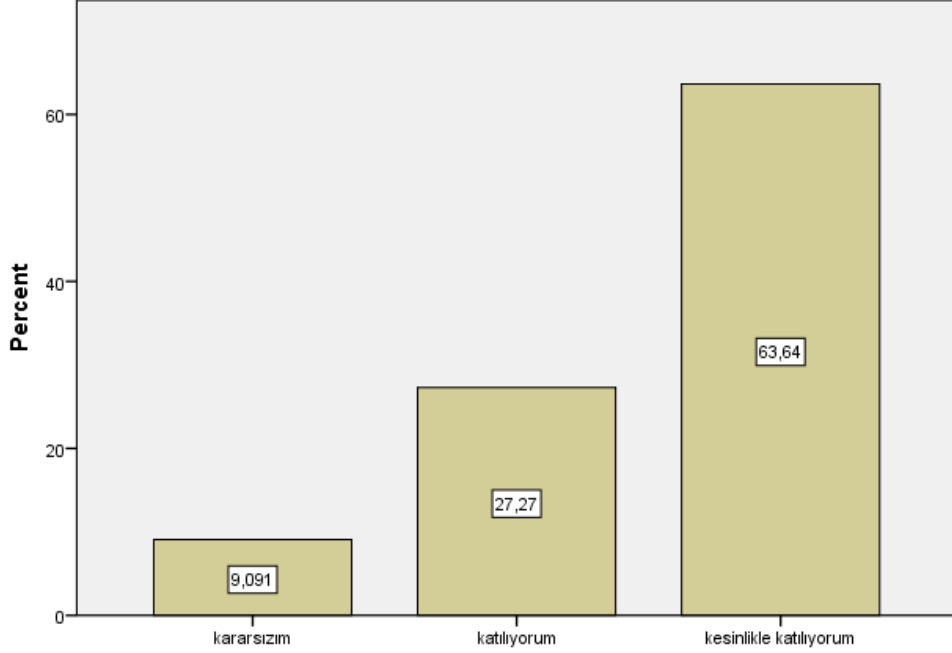
Dersin sorumlusu ile ilgili olarak [Ders saati dışında dersle ilgili olarak öğrenciye zaman ayırır]

Dersin sorumlusu ile ilgili olarak [Sınav kağıdını incelemek için çekinmeden odasına gidebilirim]



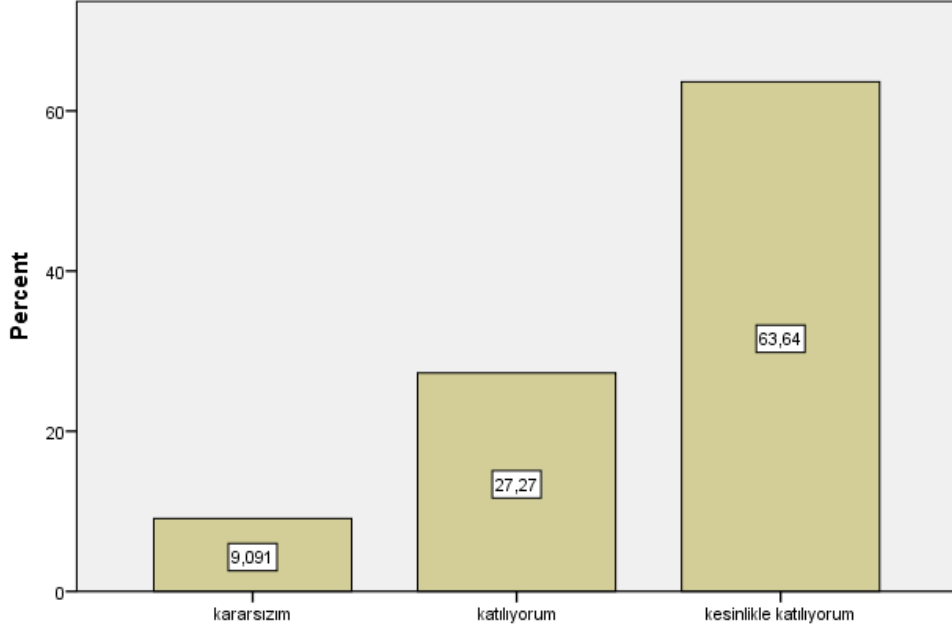
Dersin sorumlusu ile ilgili olarak [Sınav kağıdını incelemek için çekinmeden odasına gidebilirim]

Dersin sorumlusu ile ilgili olarak [Ders sırasında çekinmeden soru sorabilirim]



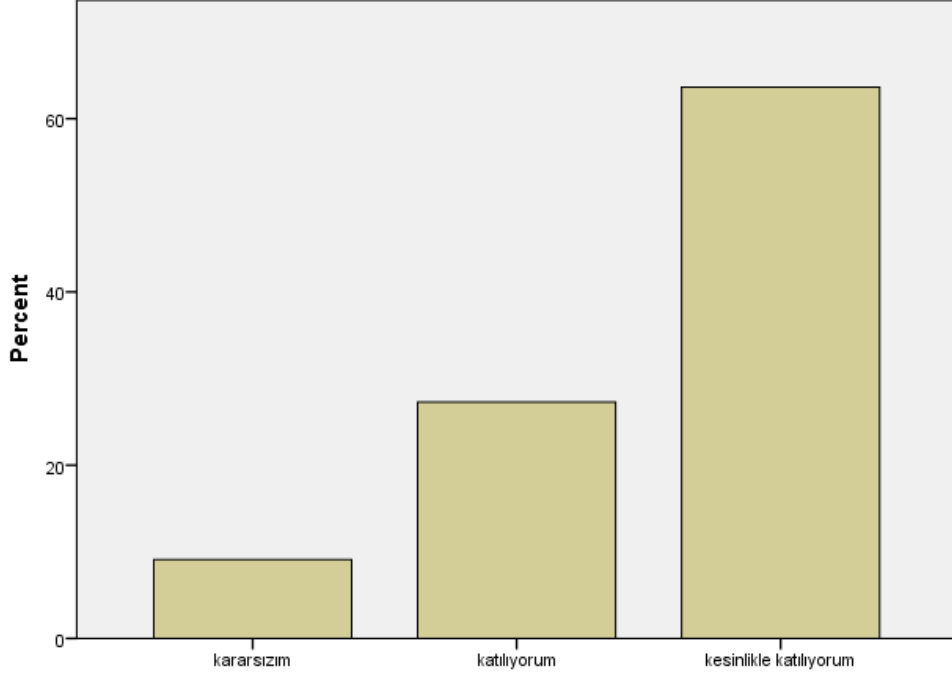
Dersin sorumlusu ile ilgili olarak [Ders sırasında çekinmeden soru sorabilirim]

Ders ile ilgili olarak [Dönem başında dersin hedefi, içeriği ve öğrencilerden beklentiler açıklandı]

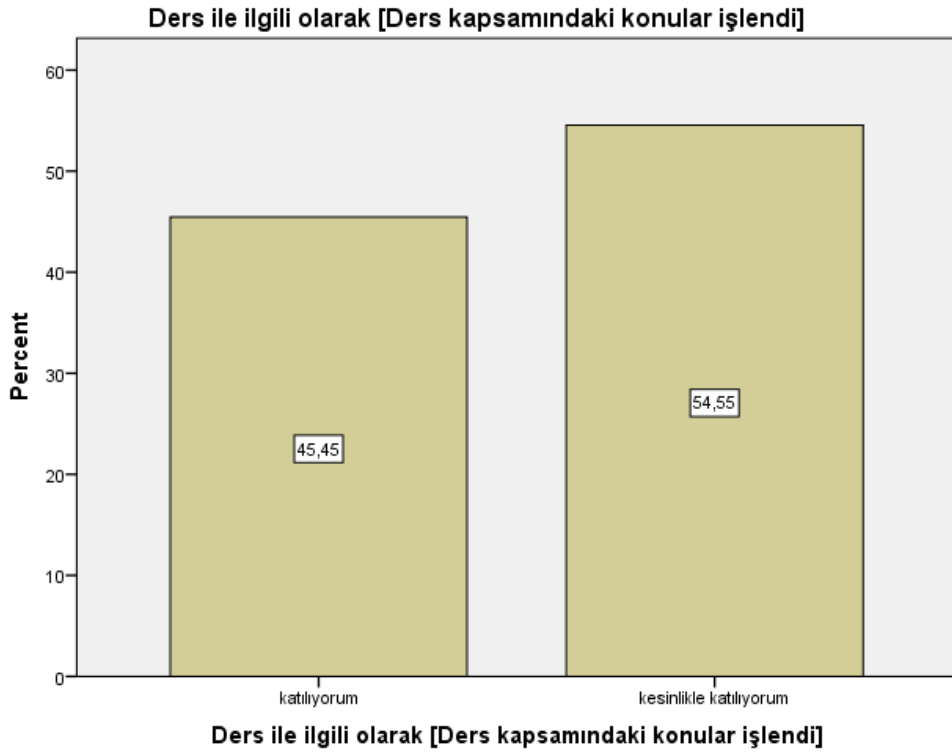
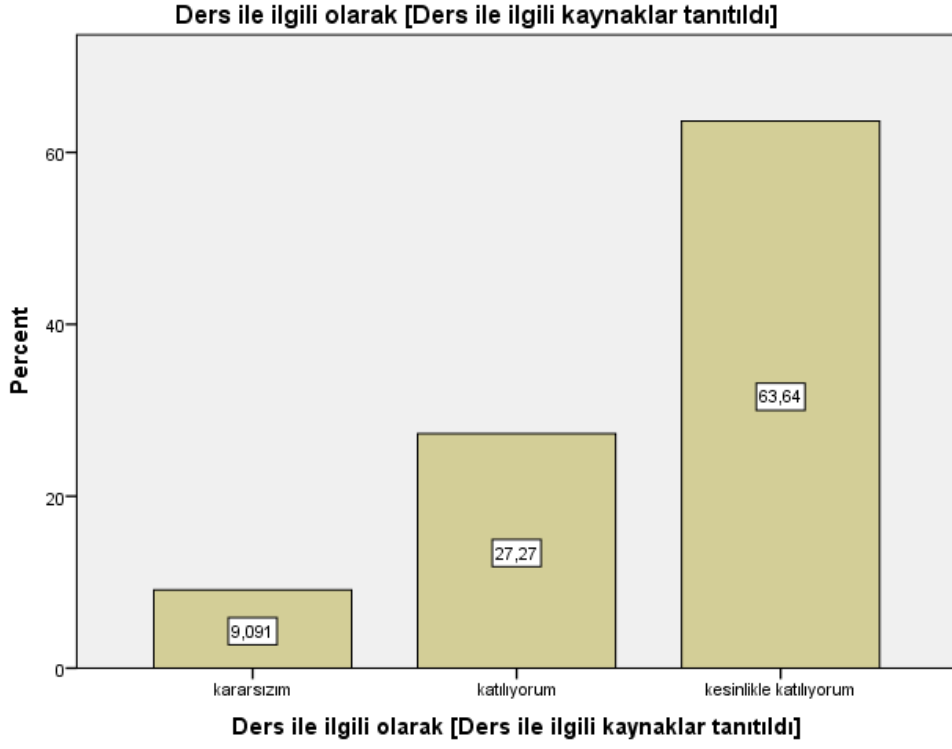


Ders ile ilgili olarak [Dönem başında dersin hedefi, içeriği ve öğrencilerden beklentiler açıklandı]

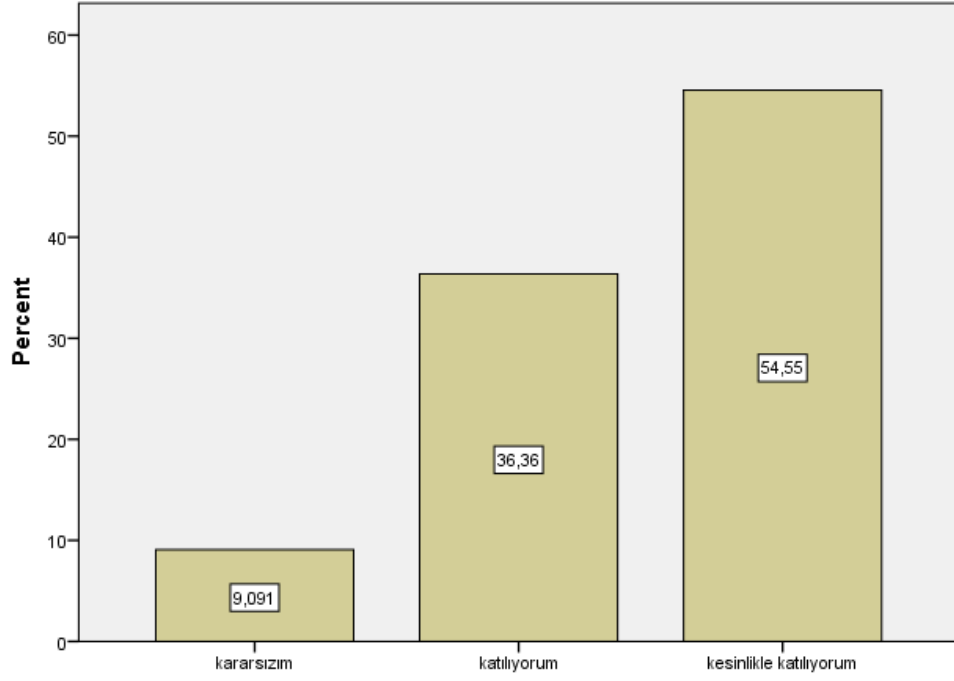
Değerlendirme [Sorular bilgi düzeyimi ölçmekteydi]



Değerlendirme [Sorular bilgi düzeyimi ölçmekteydi]

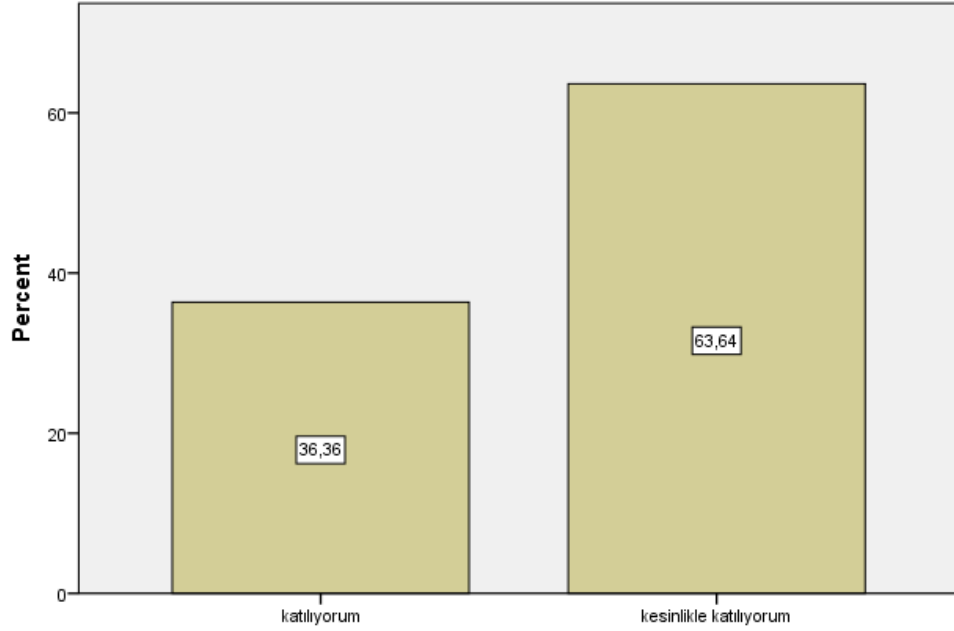


Ders ile ilgili olarak [Anlatılan konuların düzeyi bana uygundu]

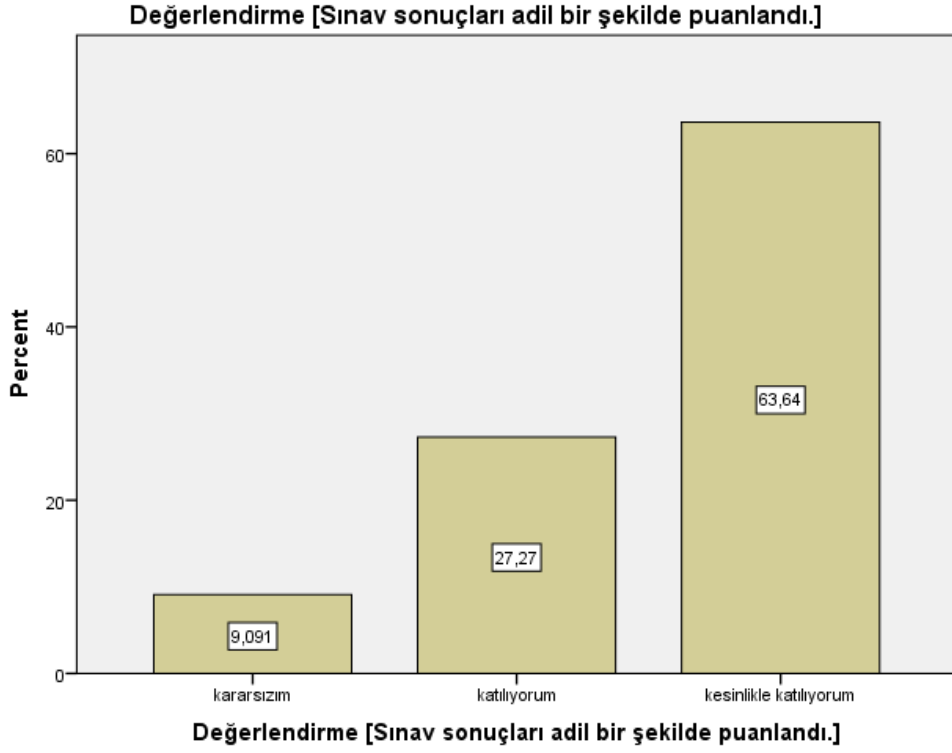
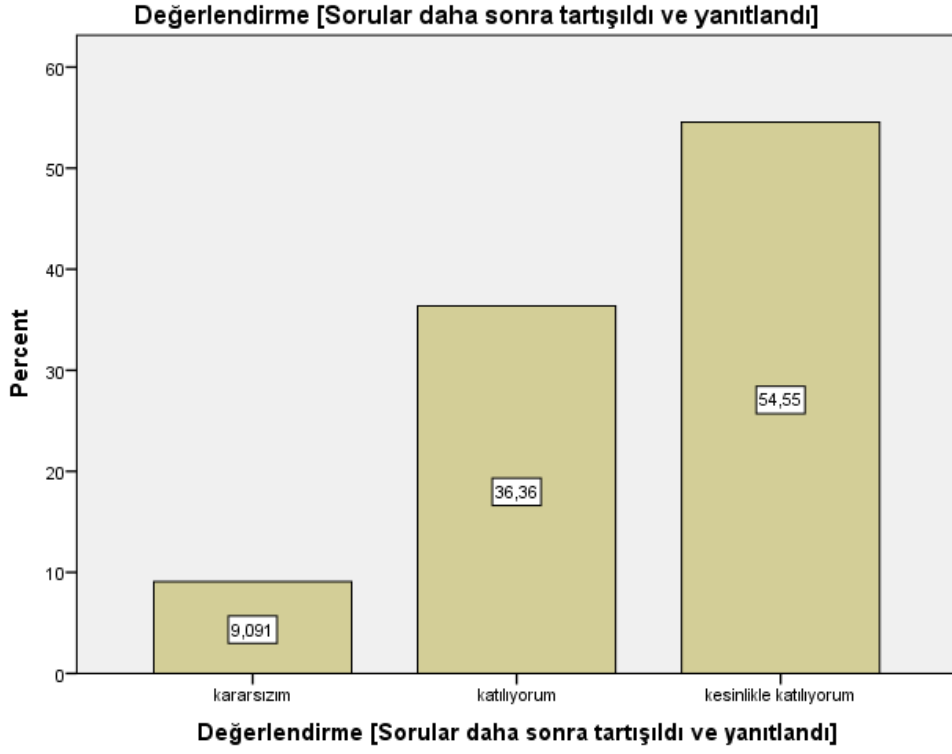


Ders ile ilgili olarak [Anlatılan konuların düzeyi bana uygundu]

Ders ile ilgili olarak [Bu ders mesleğimde kullanabileceğim önemli bilgi ve becerileri kazandırdı.]



Ders ile ilgili olarak [Bu ders mesleğimde kullanabileceğim önemli bilgi ve becerileri kazandırdı.]



```

FREQUENCIES VARIABLES=S1 S2 S3 S4 S5 S6 S7 S8 S9 S10 S11 S12 S13 S14 S15
S16 S17 S18 S19 S20 S21 S22 S23 S24 S25 S26
/STATISTICS=MEAN

```

/ORDER=ANALYSIS.

Frequencies

Notes	
Output Created	21-JAN-2021 00:15:05
Comments	
Data	C:\Users\User\Desktop\SSP PSS\kalip sanat tarihi.sav
Active Dataset	DataSet1
Filter	<none>
Weight	<none>
Split File	<none>
N of Rows in Working Data	11
File	
Definition of Missing	User-defined missing values are treated as missing.
Missing Value Handling	Statistics are based on all cases with valid data.
Cases Used	FREQUENCIES VARIABLES=S1 S2 S3 S4 S5 S6 S7 S8 S9 S10 S11 S12 S13 S14 S15 S16 S17 S18 S19 S20 S21 S22 S23 S24 S25 S26 /STATISTICS=MEAN /ORDER=ANALYSIS.
Syntax	
Processor Time	00:00:00,02
Resources	Elapsed Time 00:00:00,03

[DataSet1] C:\Users\User\Desktop\SSPPSS\kalip sanat tarihi.sav

Statistics

	Bu ders, aşağıdaki program çıktılarının kazandırılmasın da ne kadar katkı sağlamaktadır? [Sanat Tarihi alanı ile ilgili konularda sözlü ve yazılı etkin iletişim kurma ve bu konulara ilişkin çözüm önerilerini aktarabilme becerisi]	Bu ders, aşağıdaki program çıktılarının kazandırılmasın da ne kadar katkı sağlamaktadır? [Sanat Tarihi alanında yeterli bilgiye sahip olma ve uygulama alanlarındaki problemleri saptama, tanımlama, analiz etme ve çözüm yöntemleri geliştirebilme becerisi]	Bu ders, aşağıdaki program çıktılarının kazandırılmasın da ne kadar katkı sağlamaktadır? [Bireysel ve grup olarak alanı ile ilgili çalışmaları disiplinli ve gerektiğinde sorumluluk alarak etkin yürütebilme]	Bu ders, aşağıdaki program çıktılarının kazandırılmasın da ne kadar katkı sağlamaktadır? [Sanat Tarihi uygulama alanlarındaki problemleri çözmek için bilişim teknolojilerini etkin olarak kullanabilme]	Bu ders, aşağıdaki program çıktılarının kazandırılmasın da ne kadar katkı sağlamaktadır? [Sanat Tarihi ile ilgili araştırmalarda ve faaliyetlerde bilimsel, kültürel, toplumsal ve mesleki etik değerlere uygun hareket etme becerisi]
N	Valid Missing	11 0	11 0	11 0	11 0
	Mean	4,45	4,64	4,27	4,36

Statistics

		Bu ders, aşağıdaki program çıktılarının kazandırılmasın da ne kadar katkı sağlamaktadır? [Alanı ile ilgili problemleri çözebilecek ve meslektaşları ile iletişim kurabilecek düzeyde yabancı dil öğrenebilme]	Bu ders, aşağıdaki program çıktılarının kazandırılmasın da ne kadar katkı sağlamaktadır? [Sosyal ve toplumsal problemleri fark etme ve çözüm geliştirebilme]	Bu ders, aşağıdaki program çıktılarının kazandırılmasın da ne kadar katkı sağlamaktadır? [İlgi duyduğu alanda kendini geliştirebilme]	Dersin sorumlusu ile ilgili olarak [Derse hazırlıklı gelir]	Dersin sorumlusu ile ilgili olarak [Ders zamanını etkin kullanır]
N	Valid	11	11	11	11	11
	Missing	0	0	0	0	0
	Mean	4,18	4,45	4,45	4,64	4,64

Statistics

		Dersin sorumlusu ile ilgili olarak [Anlattığı konuya hakimdir.]	Dersin sorumlusu ile ilgili olarak [Dersi öğretmekte başarılıdır]	Dersin sorumlusu ile ilgili olarak [Dersi yüzeysel olarak işler]	Dersin sorumlusu ile ilgili olarak [Öğrencilere karşı olumludur]	Dersin sorumlusu ile ilgili olarak [Öğrenciler arasında ayırım yapmaz]
N	Valid	11	11	11	11	11
	Missing	0	0	0	0	0
	Mean	4,64	4,27	3,45	4,55	4,45

Statistics

		Dersin sorumlusu ile ilgili olarak [Ders saati dışında dersle ilgili olarak öğrenciye zaman ayırır]	Dersin sorumlusu ile ilgili olarak [Sınav kağıdını incelemek için çekinmeden odasına gidebilirim]	Dersin sorumlusu ile ilgili olarak [Ders sırasında çekinmeden soru sorabilirim]	Ders ile ilgili olarak [Dönem başında dersin hedefi, içeriği ve öğrencilerden beklentiler açıklandı]	Ders ile ilgili olarak [Ders ile ilgili kaynaklar tanıtıldı]
N	Valid	11	11	11	11	11
	Missing	0	0	0	0	0

Missing	0	0	0	0	0
Mean	4,27	4,36	4,55	4,55	4,55

Statistics

	Ders ile ilgili olarak [Ders kapsamındaki konular işlendi]	Ders ile ilgili olarak [Anlatılan konuların düzeyi bana uygundu]	Ders ile ilgili olarak [Bu ders mesleğimde kullanabileceği m önemli bilgi ve becerileri kazandırdı.]	Değerlendirme [Sorular daha sonra tartışıldı ve yanıtlandı]	Değerlendirme [Sorular bilgi düzeyimi ölçmekteydi]
N	Valid 11	Valid 11	Valid 11	Valid 11	Valid 11
	Missing 0	Missing 0	Missing 0	Missing 0	Missing 0
	Mean 4,55	Mean 4,45	Mean 4,64	Mean 4,45	Mean 4,55

Statistics

		Değerlendirme [Sınav sonuçları adil bir şekilde puanlandı.]
N	Valid 11	
	Missing 0	
	Mean 4,55	

Frequency Table

Bu ders, aşağıdaki program çıktılarının kazandırılmasında ne kadar katkı sağlamaktadır?

[Sanat Tarihi alanı ile ilgili konularda sözlü ve yazılı etkin iletişim kurma ve bu konulara

ilişkin çözüm önerilerini aktarabilme becerisi]

	Frequency	Percent	Valid Percent	Cumulative Percent
Valid	kararsızım	1	9,1	9,1
	katılıyorum	4	36,4	45,5
	kesinlikle katılıyorum	6	54,5	100,0
	Total	11	100,0	100,0

Bu ders, aşağıdaki program çıktılarının kazandırılmasında ne kadar katkı sağlamaktadır?

[Sanat Tarihi alanında yeterli bilgiye sahip olma ve uygulama alanlarındaki problemleri saptama, tanımlama, analiz etme ve çözüm yöntemleri geliştirebilme becerisi]

	Frequency	Percent	Valid Percent	Cumulative Percent
Valid katılıyorum	4	36,4	36,4	36,4
kesinlikle katılıyorum	7	63,6	63,6	100,0
Total	11	100,0	100,0	

Bu ders, aşağıdaki program çıktılarının kazandırılmasında ne kadar katkı sağlamaktadır?

[Bireysel ve grup olarak alanı ile ilgili çalışmalarını disiplinli ve gerektiğinde sorumluluk olarak etkin yürütebilme]

	Frequency	Percent	Valid Percent	Cumulative Percent
Valid katılmıyorum	1	9,1	9,1	9,1
katılıyorum	5	45,5	45,5	54,5
kesinlikle katılıyorum	5	45,5	45,5	100,0
Total	11	100,0	100,0	

Bu ders, aşağıdaki program çıktılarının kazandırılmasında ne kadar katkı sağlamaktadır?

[Sanat Tarihi uygulama alanlarındaki problemleri çözmek için bilişim teknolojilerini etkin olarak kullanabilme]

	Frequency	Percent	Valid Percent	Cumulative Percent
Valid kararsızım	3	27,3	27,3	27,3
katılıyorum	1	9,1	9,1	36,4
kesinlikle katılıyorum	7	63,6	63,6	100,0
Total	11	100,0	100,0	

Bu ders, aşağıdaki program çıktılarının kazandırılmasında ne kadar katkı sağlamaktadır?

[Sanat Tarihi ile ilgili araştırmalarda ve faaliyetlerde bilimsel, kültürel, toplumsal ve mesleki etik değerlere uygun hareket etme becerisi]

	Frequency	Percent	Valid Percent	Cumulative Percent
Valid kararsızım	2	18,2	18,2	18,2
katılıyorum	4	36,4	36,4	54,5

kesinlikle katılıyorum	5	45,5	45,5	100,0
Total	11	100,0	100,0	

Bu ders, aşağıdaki program çıktılarının kazandırılmasında ne kadar katkı sağlamaktadır?
[Alanı ile ilgili problemleri çözebilecek ve meslektaşları ile iletişim kurabilecek düzeyde yabancı dil öğrenebilme]

	Frequency	Percent	Valid Percent	Cumulative Percent
katılmıyorum	2	18,2	18,2	18,2
kararsızım	1	9,1	9,1	27,3
Valid katılıyorum	1	9,1	9,1	36,4
kesinlikle katılıyorum	7	63,6	63,6	100,0
Total	11	100,0	100,0	

Bu ders, aşağıdaki program çıktılarının kazandırılmasında ne kadar katkı sağlamaktadır?
[Sosyal ve toplumsal problemleri fark etme ve çözüm geliştirebilme]

	Frequency	Percent	Valid Percent	Cumulative Percent
katılıyorum	6	54,5	54,5	54,5
Valid kesinlikle katılıyorum	5	45,5	45,5	100,0
Total	11	100,0	100,0	

Bu ders, aşağıdaki program çıktılarının kazandırılmasında ne kadar katkı sağlamaktadır?
[İlgi duyduğu alanda kendini geliştirebilme]

	Frequency	Percent	Valid Percent	Cumulative Percent
kararsızım	1	9,1	9,1	9,1
Valid katılıyorum	4	36,4	36,4	45,5
kesinlikle katılıyorum	6	54,5	54,5	100,0
Total	11	100,0	100,0	

Dersin sorumlusu ile ilgili olarak [Derse hazırlıklı gelir]

	Frequency	Percent	Valid Percent	Cumulative Percent

Valid	kararsızım	1	9,1	9,1	9,1
	katılıyorum	2	18,2	18,2	27,3
	kesinlikle katılıyorum	8	72,7	72,7	100,0
	Total	11	100,0	100,0	

Dersin sorumlusu ile ilgili olarak [Ders zamanını etkin kullanır]

	Frequency	Percent	Valid Percent	Cumulative Percent
Valid	kararsızım	1	9,1	9,1
	katılıyorum	2	18,2	27,3
	kesinlikle katılıyorum	8	72,7	100,0
	Total	11	100,0	100,0

Dersin sorumlusu ile ilgili olarak [Anlattığı konuya hakimdir.]

	Frequency	Percent	Valid Percent	Cumulative Percent
Valid	kararsızım	1	9,1	9,1
	katılıyorum	2	18,2	27,3
	kesinlikle katılıyorum	8	72,7	100,0
	Total	11	100,0	100,0

Dersin sorumlusu ile ilgili olarak [Dersi öğretmekte başarılıdır]

	Frequency	Percent	Valid Percent	Cumulative Percent
Valid	kararsızım	3	27,3	27,3
	katılıyorum	2	18,2	45,5
	kesinlikle katılıyorum	6	54,5	100,0
	Total	11	100,0	100,0

Dersin sorumlusu ile ilgili olarak [Dersi yüzeysel olarak işler]

	Frequency	Percent	Valid Percent	Cumulative Percent
Valid	kesinlikle katılmıyorum	3	27,3	27,3
	kararsızım	1	9,1	36,4

	katılıyorum	3	27,3	27,3	63,6
	kesinlikle katılıyorum	4	36,4	36,4	100,0
	Total	11	100,0	100,0	

Dersin sorumlusu ile ilgili olarak [Öğrencilere karşı olumludur]

		Frequency	Percent	Valid Percent	Cumulative Percent
	katılıyorum	5	45,5	45,5	45,5
Valid	kesinlikle katılıyorum	6	54,5	54,5	100,0
	Total	11	100,0	100,0	

Dersin sorumlusu ile ilgili olarak [Öğrenciler arasında ayırım yapmaz]

		Frequency	Percent	Valid Percent	Cumulative Percent
	kararsızım	2	18,2	18,2	18,2
Valid	katılıyorum	2	18,2	18,2	36,4
	kesinlikle katılıyorum	7	63,6	63,6	100,0
	Total	11	100,0	100,0	

Dersin sorumlusu ile ilgili olarak [Ders saati dışında dersle ilgili olarak öğrenciye zaman ayırır]

		Frequency	Percent	Valid Percent	Cumulative Percent
	katılmıyorum	1	9,1	9,1	9,1
	kararsızım	1	9,1	9,1	18,2
Valid	katılıyorum	3	27,3	27,3	45,5
	kesinlikle katılıyorum	6	54,5	54,5	100,0
	Total	11	100,0	100,0	

Dersin sorumlusu ile ilgili olarak [Sınav kağıdımı incelemek için çekinmeden odasına gidebilirim]

		Frequency	Percent	Valid Percent	Cumulative Percent
Valid	kararsızım	2	18,2	18,2	18,2

katılıyorum	3	27,3	27,3	45,5
kesinlikle katılıyorum	6	54,5	54,5	100,0
Total	11	100,0	100,0	

Dersin sorumlusu ile ilgili olarak [Ders sırasında çekinmeden soru sorabilirim]

	Frequency	Percent	Valid Percent	Cumulative Percent
Valid kararsızım	1	9,1	9,1	9,1
katılıyorum	3	27,3	27,3	36,4
kesinlikle katılıyorum	7	63,6	63,6	100,0
Total	11	100,0	100,0	

Ders ile ilgili olarak [Dönem başında dersin hedefi, içeriği ve öğrencilerden beklentiler açıklandı]

	Frequency	Percent	Valid Percent	Cumulative Percent
Valid kararsızım	1	9,1	9,1	9,1
katılıyorum	3	27,3	27,3	36,4
kesinlikle katılıyorum	7	63,6	63,6	100,0
Total	11	100,0	100,0	

Ders ile ilgili olarak [Ders ile ilgili kaynaklar tanıtıldı]

	Frequency	Percent	Valid Percent	Cumulative Percent
Valid kararsızım	1	9,1	9,1	9,1
katılıyorum	3	27,3	27,3	36,4
kesinlikle katılıyorum	7	63,6	63,6	100,0
Total	11	100,0	100,0	

Ders ile ilgili olarak [Ders kapsamındaki konular işlendi]

	Frequency	Percent	Valid Percent	Cumulative Percent
Valid katılıyorum	5	45,5	45,5	45,5
kesinlikle katılıyorum	6	54,5	54,5	100,0

Total	11	100,0	100,0
-------	----	-------	-------

Ders ile ilgili olarak [Anlatılan konuların düzeyi bana uygundu]

	Frequency	Percent	Valid Percent	Cumulative Percent
Valid kararsızım	1	9,1	9,1	9,1
katılıyorum	4	36,4	36,4	45,5
kesinlikle katılıyorum	6	54,5	54,5	100,0
Total	11	100,0	100,0	

Ders ile ilgili olarak [Bu ders mesleğimde kullanabileceğim önemli bilgi ve becerileri kazandırdı.]

	Frequency	Percent	Valid Percent	Cumulative Percent
Valid katılıyorum	4	36,4	36,4	36,4
kesinlikle katılıyorum	7	63,6	63,6	100,0
Total	11	100,0	100,0	

Değerlendirme [Sorular daha sonra tartışıldı ve yanıtlandı]

	Frequency	Percent	Valid Percent	Cumulative Percent
Valid kararsızım	1	9,1	9,1	9,1
katılıyorum	4	36,4	36,4	45,5
kesinlikle katılıyorum	6	54,5	54,5	100,0
Total	11	100,0	100,0	

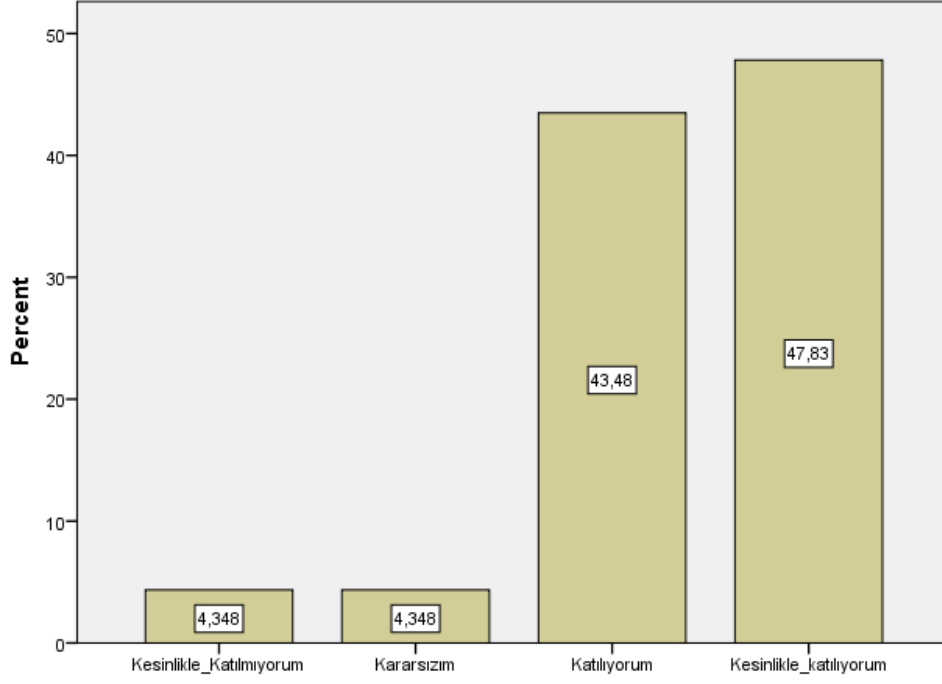
Değerlendirme [Sorular bilgi düzeyimi ölçmekteydi]

	Frequency	Percent	Valid Percent	Cumulative Percent
Valid kararsızım	1	9,1	9,1	9,1
katılıyorum	3	27,3	27,3	36,4
kesinlikle katılıyorum	7	63,6	63,6	100,0
Total	11	100,0	100,0	

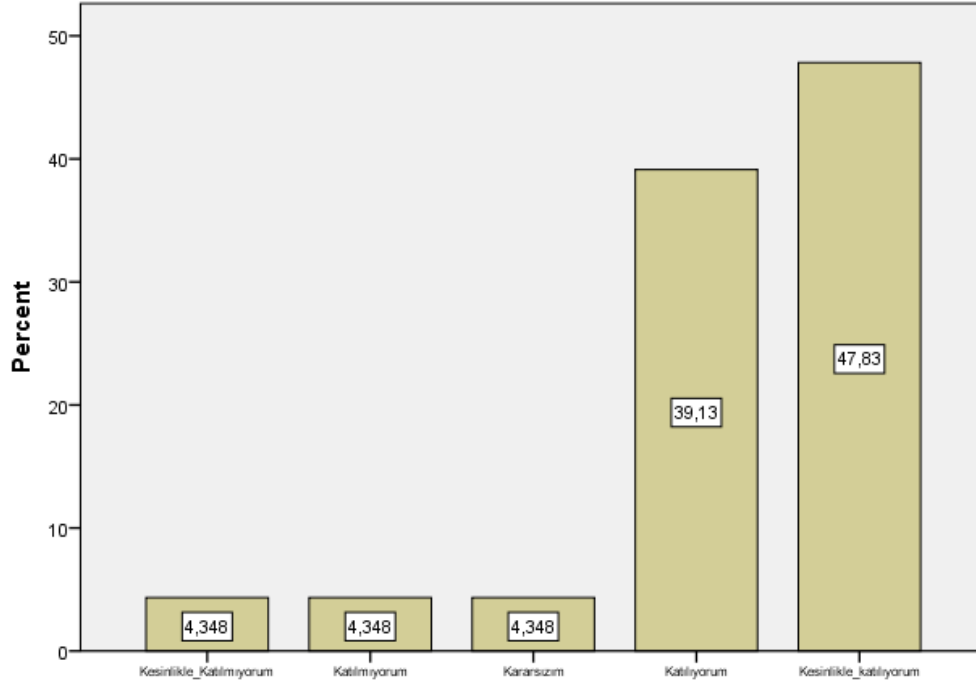
Değerlendirme [Sınav sonuçları adil bir şekilde puanlandı.]

	Frequency	Percent	Valid Percent	Cumulative Percent
Valid	kararsızım	1	9,1	9,1
	katılıyorum	3	27,3	36,4
	kesinlikle katılıyorum	7	63,6	100,0
	Total	11	100,0	100,0

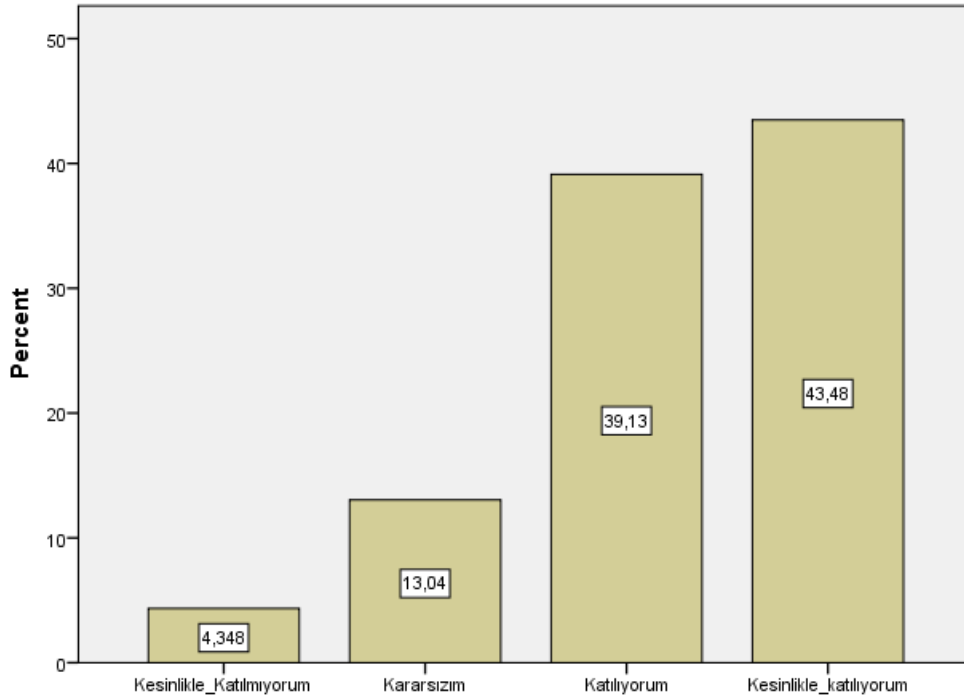
Soru 1: Bu ders, aşağıdaki program çıktılarının kazandırılmasında ne kadar katkı sağlamaktadır? [Sanat Tarihi alanı ile ilgili konularda sözlü ve yazılı etkin iletişim kurma ve bu konulara ilişkin çözüm önerilerini aktarabilme becerisi]



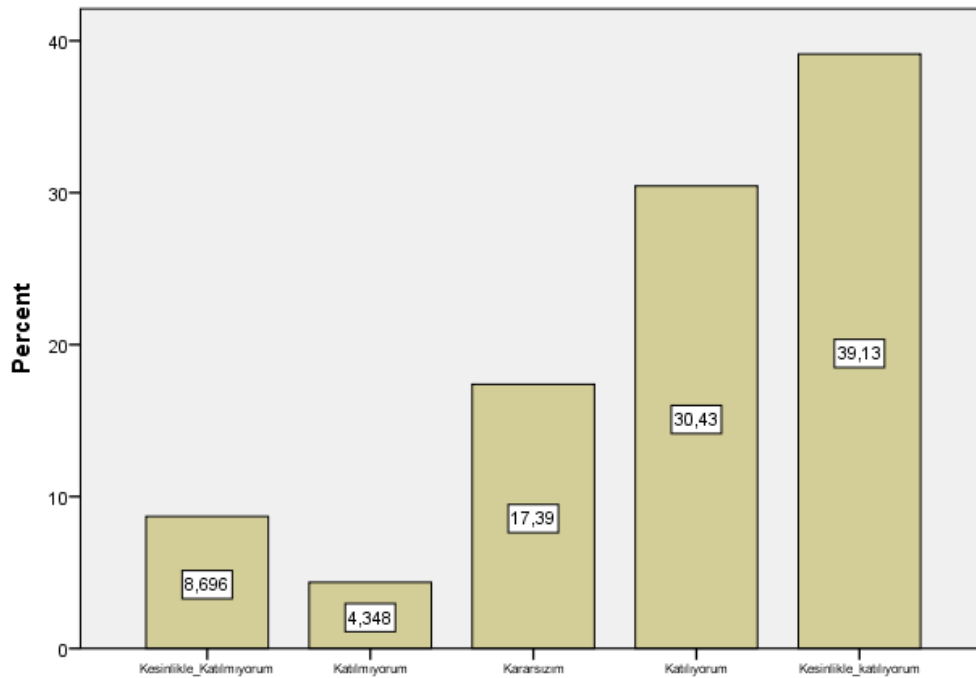
Soru 2: Bu ders, aşağıdaki program çıktılerinin kazandırılmasında ne kadar katkı sağlamaktadır? [Sanat Tarihi alanında yeterli bilgiye sahip olma ve uygulama alanlarındaki problemleri saptama, tanımlama, analiz etme ve çözüm yöntemleri geliştirebilme becerisi]



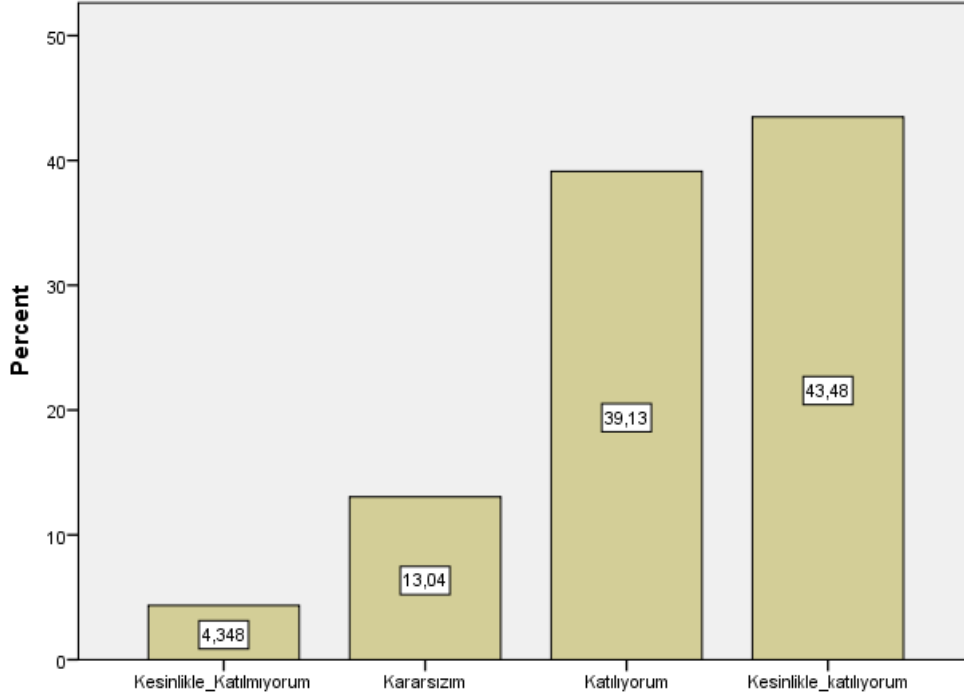
Soru 3: Bu ders, aşağıdaki program çıktılarının kazandırılmasında ne kadar katkı sağlamaktadır? [Bireysel ve grup olarak alanı ile ilgili çalışmalarını disiplinli ve gerektiğinde sorumluluk alarak etkin yürütebilme]



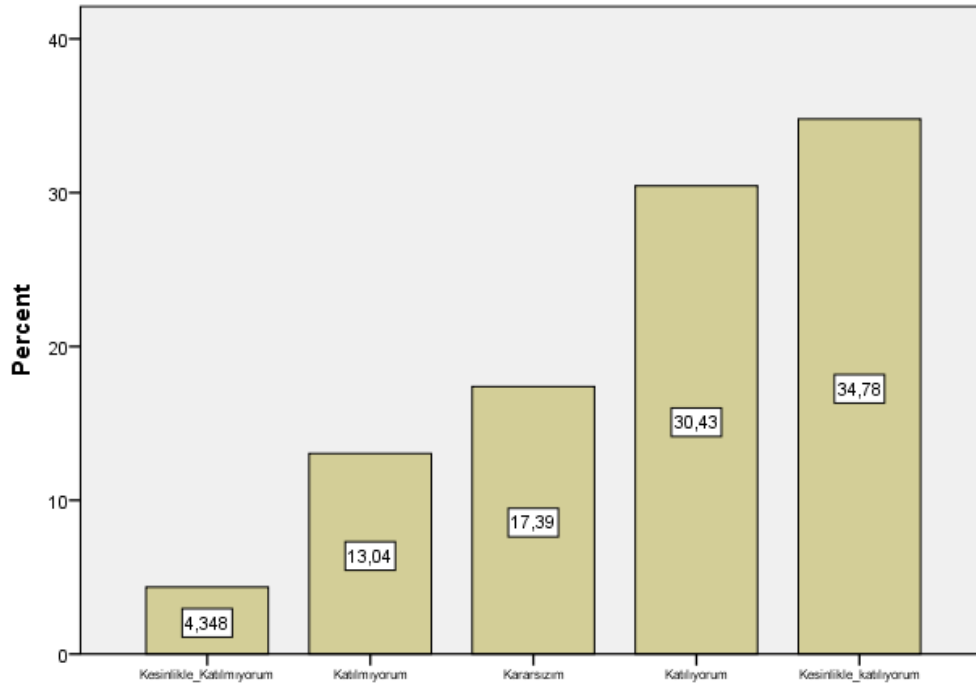
Soru 4: Bu ders, aşağıdaki program çıktılarının kazandırılmasında ne kadar katkı sağlamaktadır? [Sanat Tarihi ve uygulama alanlarındaki problemleri çözmek için bilişim teknolojilerini etkin olarak kullanabilme]



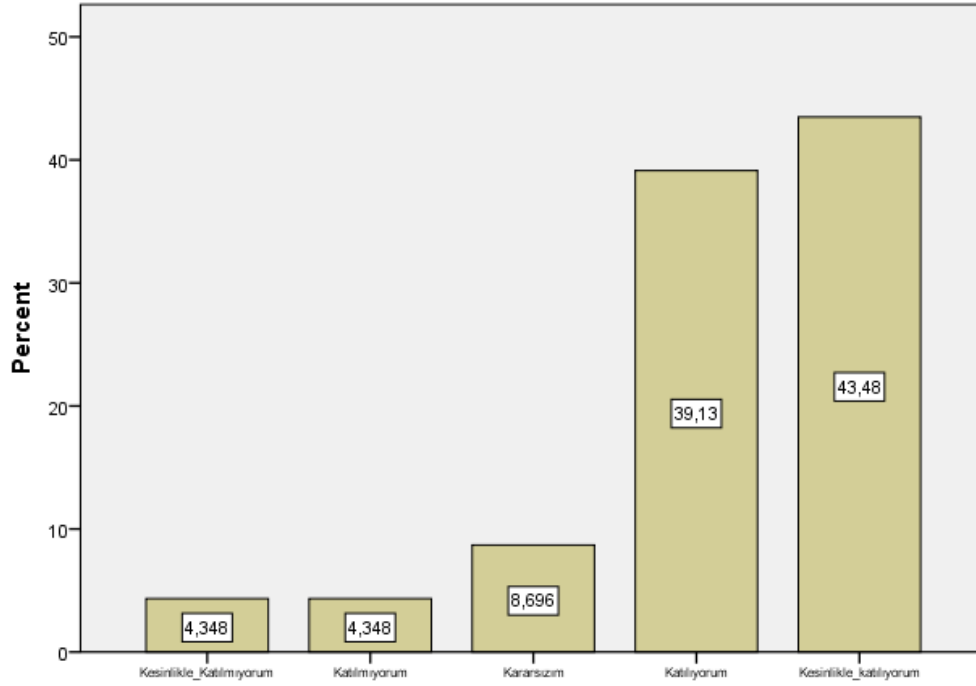
Soru 5: Bu ders, aşağıdaki program çıktılarının kazandırılmasında ne kadar katkı sağlamaktadır? [Sanat Tarihi ile ilgili arařtırmalarda ve faaliyetlerde bilimsel, kültürel, toplumsal ve mesleki etik deęerlere uygun hareket etme becerisi]



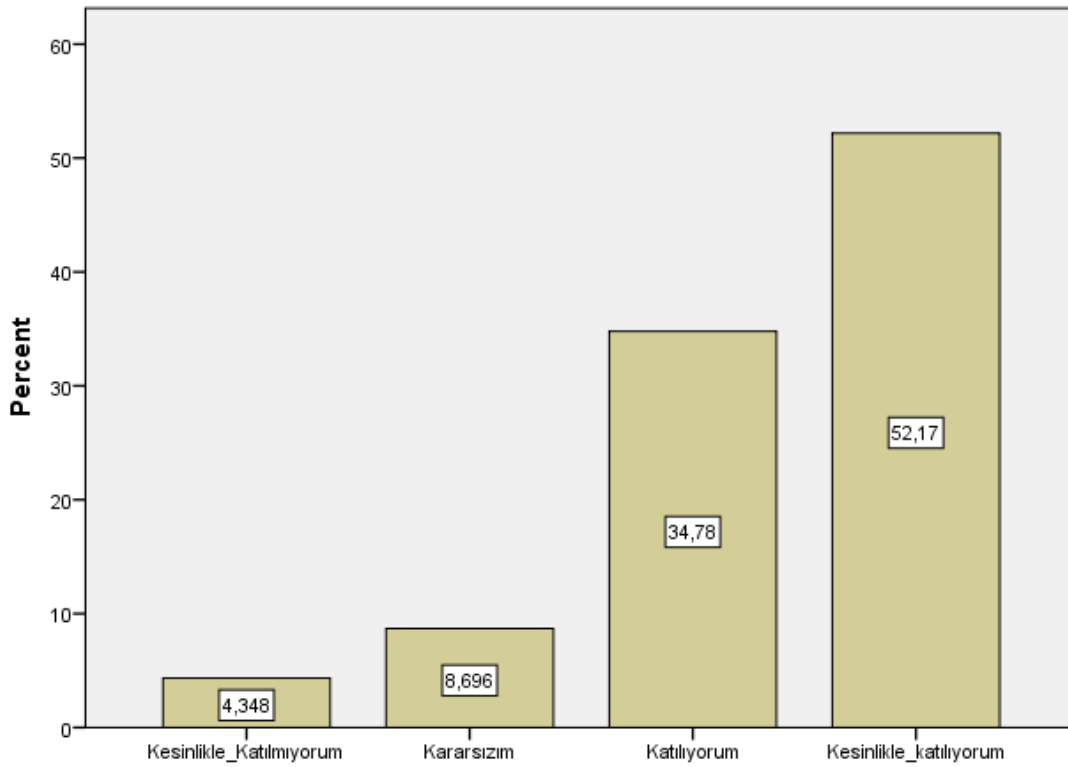
Soru 6: Bu ders, aşağıdaki program çıktıların kazandırılmasında ne kadar katkı sağlamaktadır? [Alanı ile ilgili bilgiye ulaşabilecek ve problemleri çözebilecek düzeyde yabancı dil öğrenebilme]



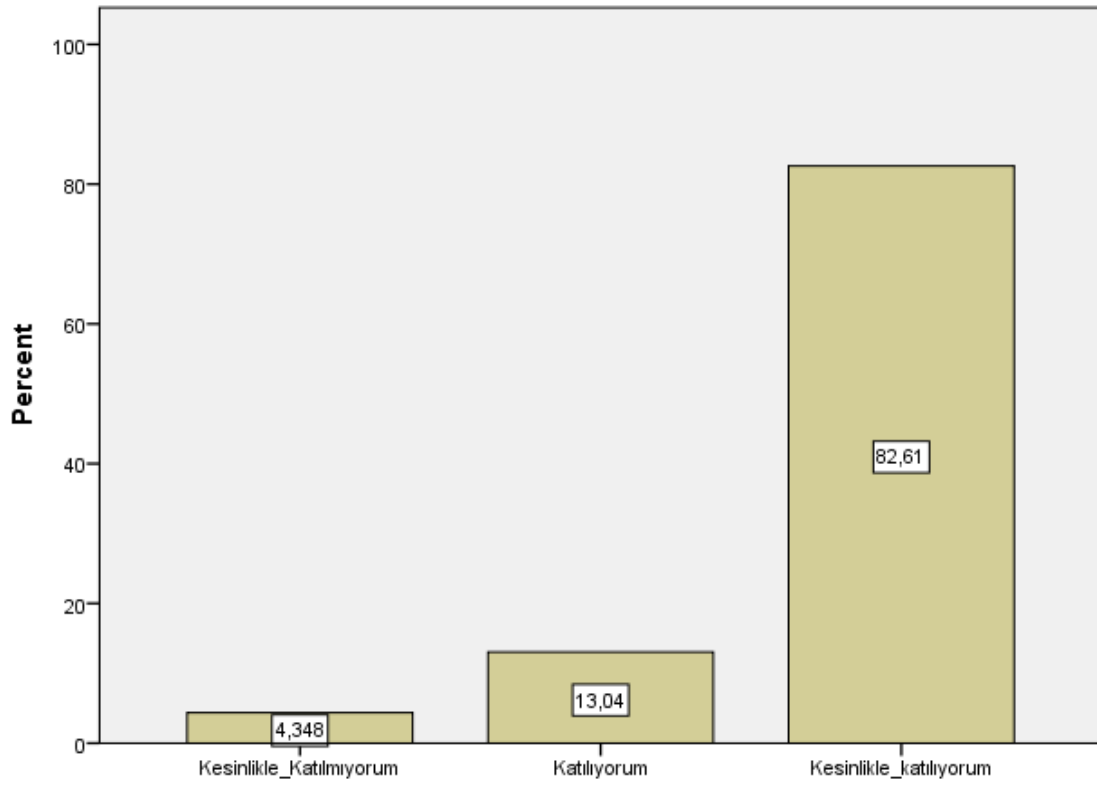
Soru 7: Bu ders, aşağıdaki program çıktılarının kazandırılmasında ne kadar katkı sağlamaktadır? [Sosyal ve toplumsal problemleri fark etme ve çözüm geliştirebilme]



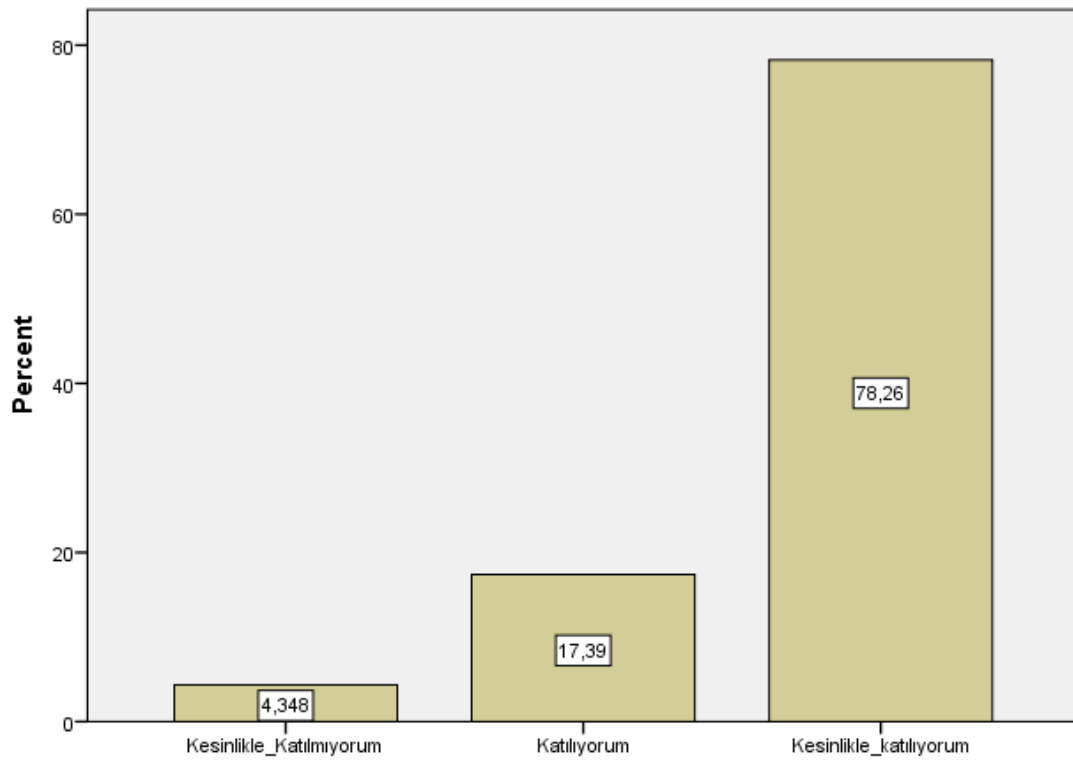
Soru 8: Bu ders, aşağıdaki program çıktılerinin kazandırılmasında ne kadar katkı sağlamaktadır? [İlgi duyduğu alanda kendini geliştirebilme]



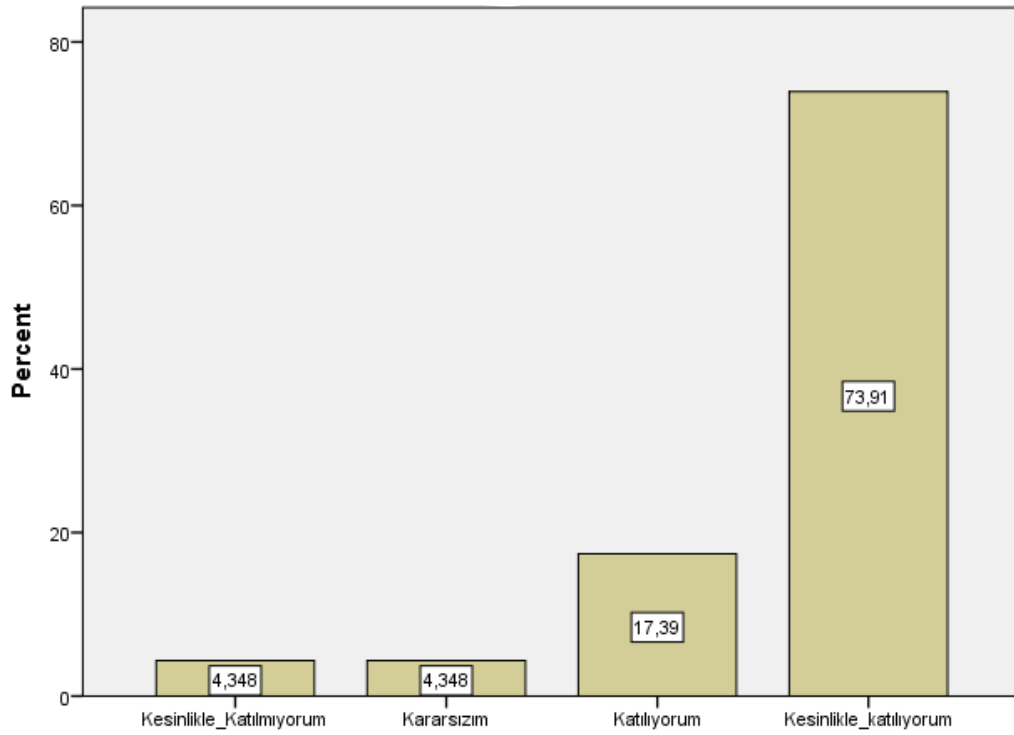
Soru 9: Dersin sorumlusu ile ilgili olarak [Derse hazırlıklı gelir.]



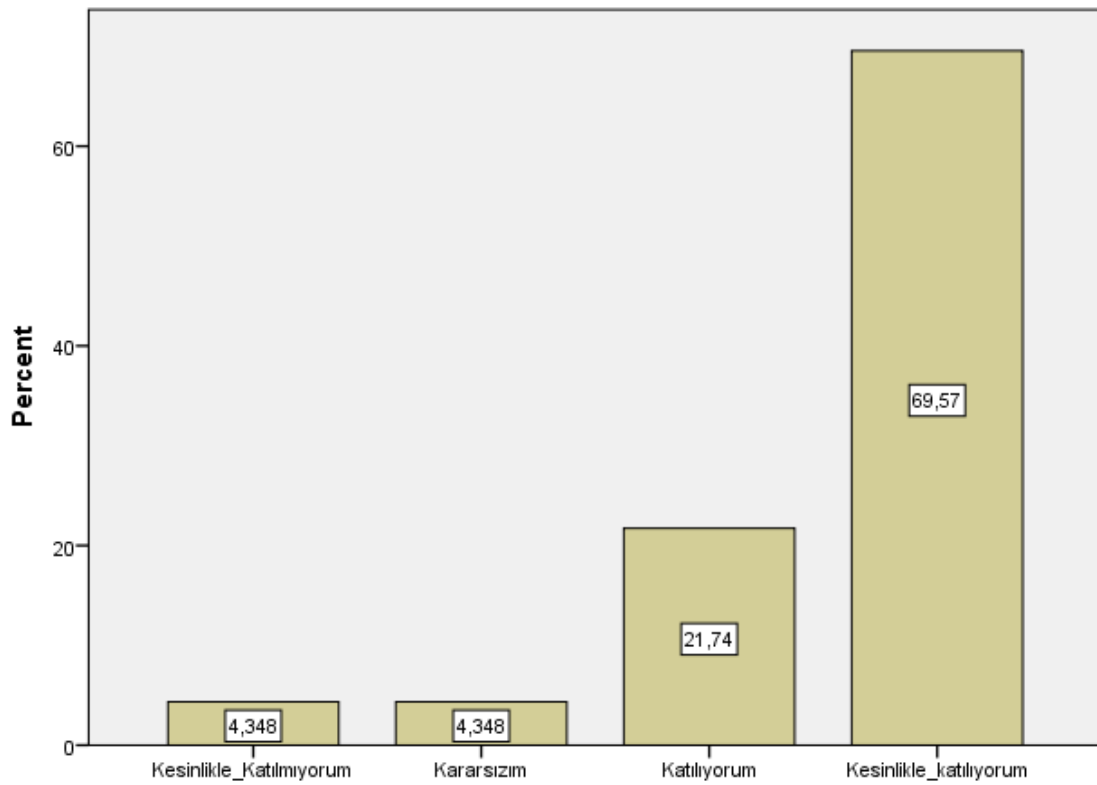
Soru 10: Dersin sorumlusu ile ilgili olarak [Ders zamanını etkin kullanır.]



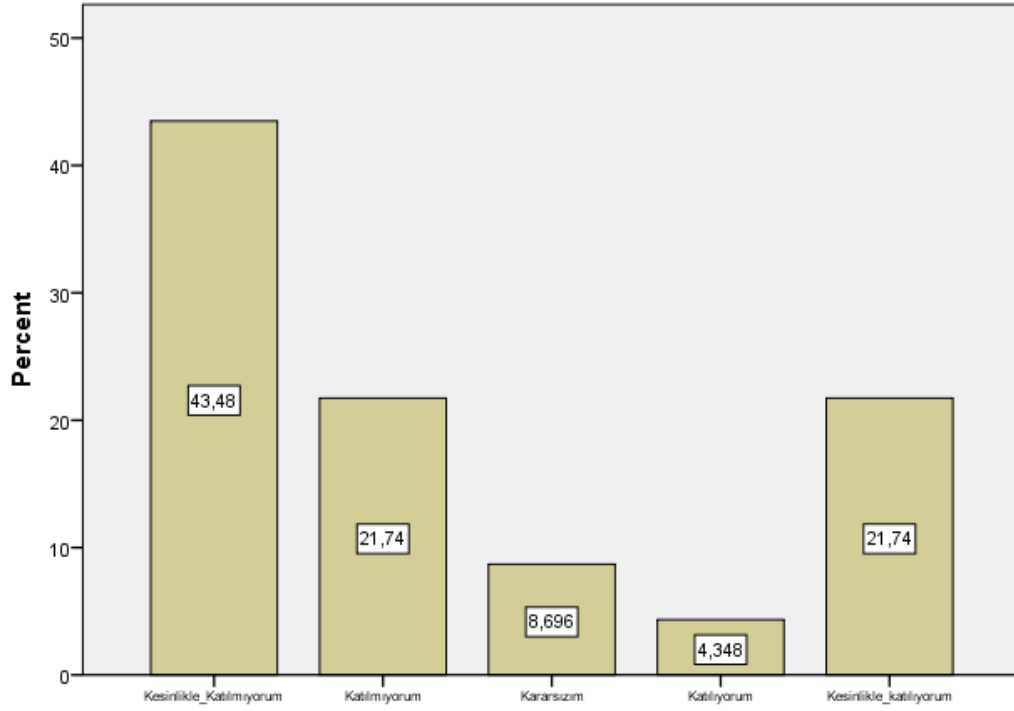
Soru 11: Dersin sorumlusu ile ilgili olarak [Anlattığı konuya hakimdir.]



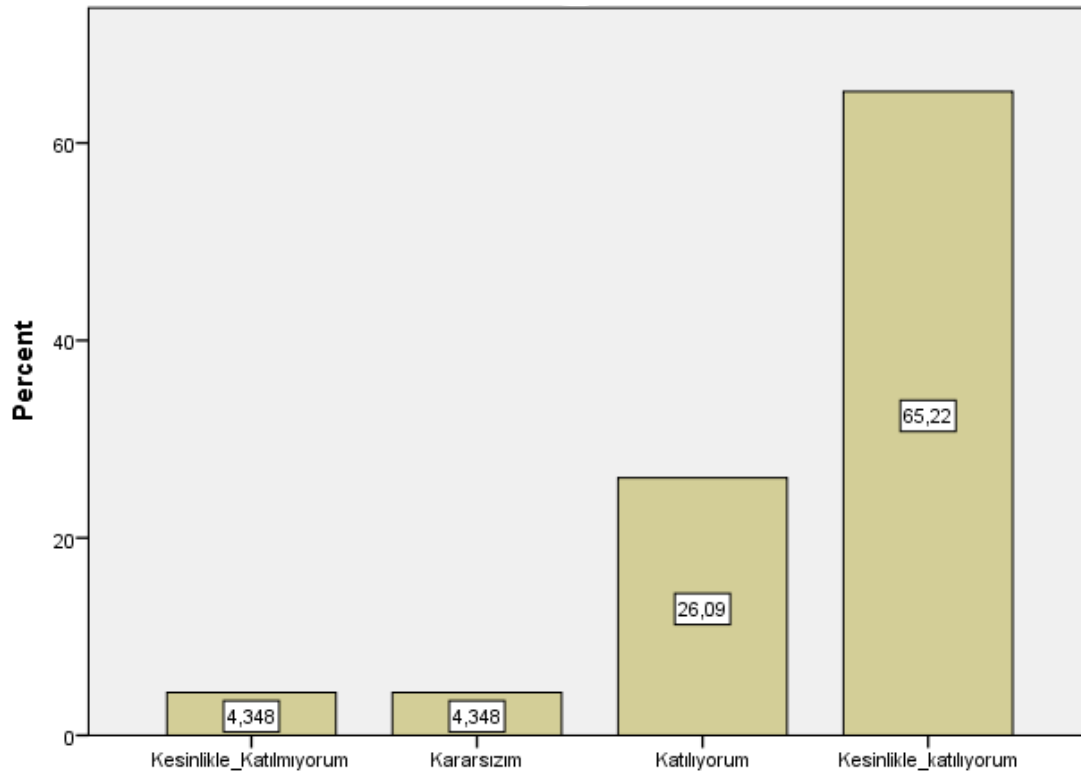
Soru 12: Dersin sorumlusu ile ilgili olarak [Dersi öğretmekte başarılıdır.]



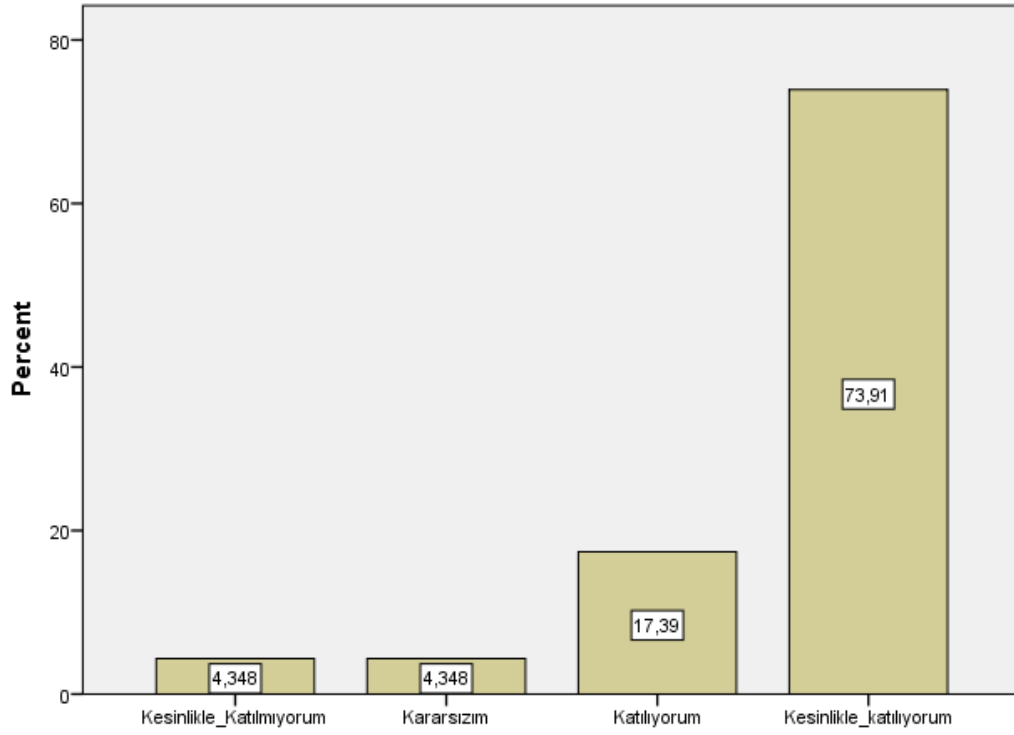
Soru 13: Dersin sorumlusu ile ilgili olarak [Dersi yüzeysel olarak işler.]



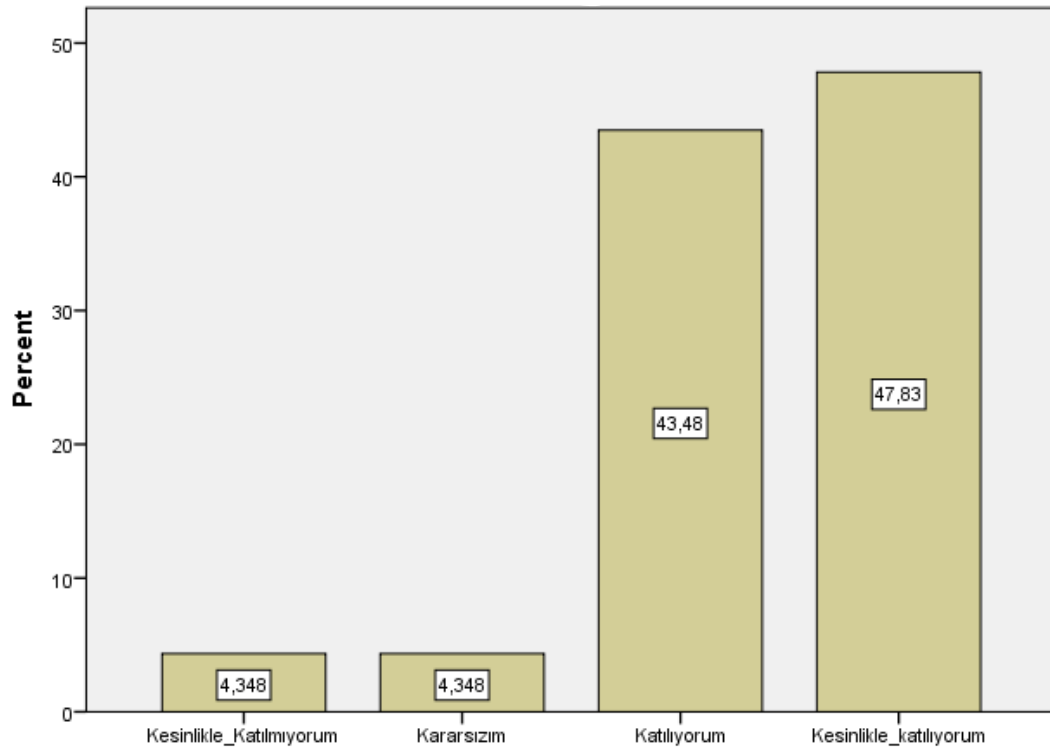
Soru 14: Dersin sorumlusu ile ilgili olarak [Öğrencilere karşı olumludur.]



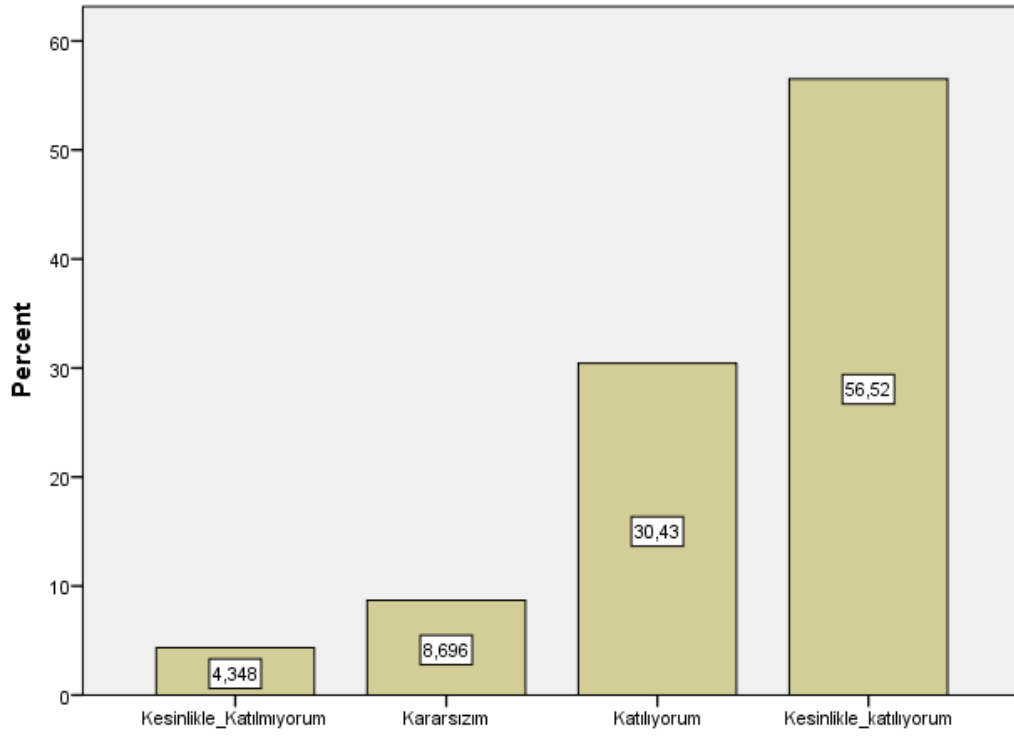
Soru 15: Dersin sorumlusu ile ilgili olarak [Öğrenciler arasında ayırım yapmaz.]



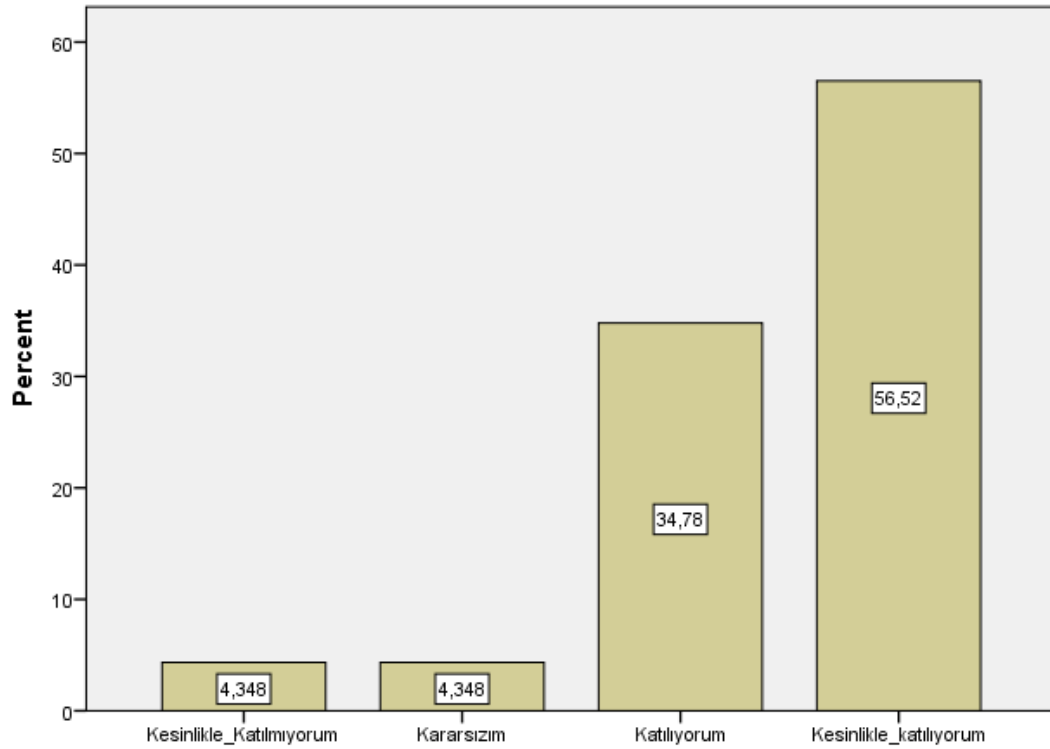
Soru 16: Dersin sorumlusu ile ilgili olarak [Ders saatleri dışında, dersle ilgili olarak öğrenciye zaman ayırır.]



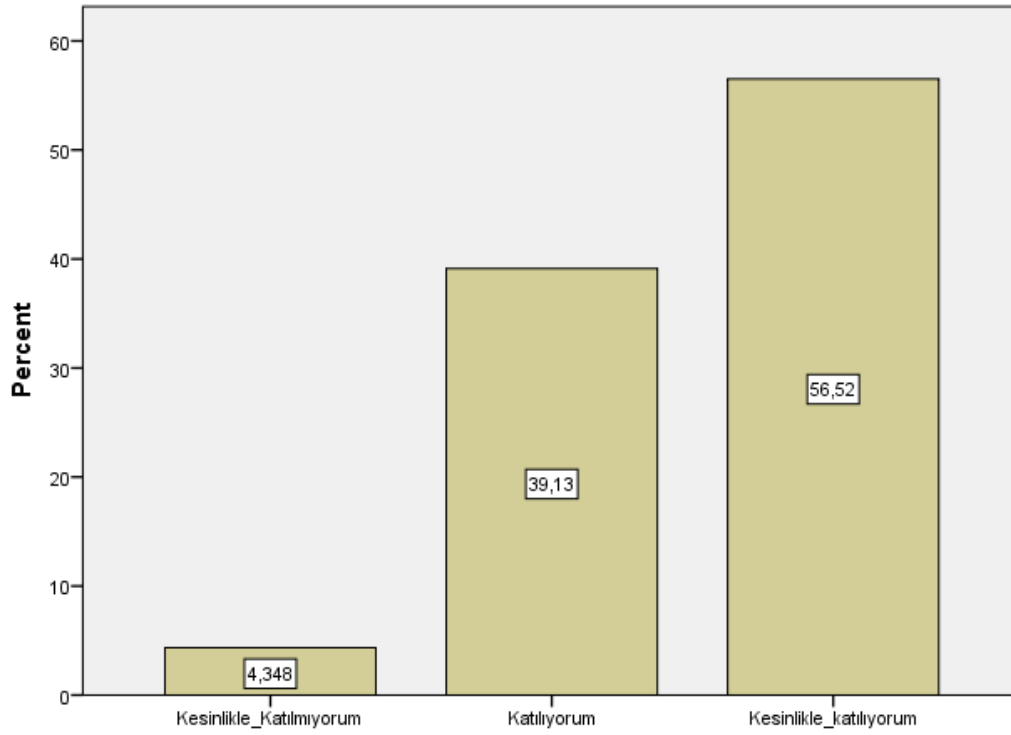
Soru 17: Dersin sorumlusu ile ilgili olarak [Sınav kağıdımı incelemek için çekinmeden odasına gidebilirim.]



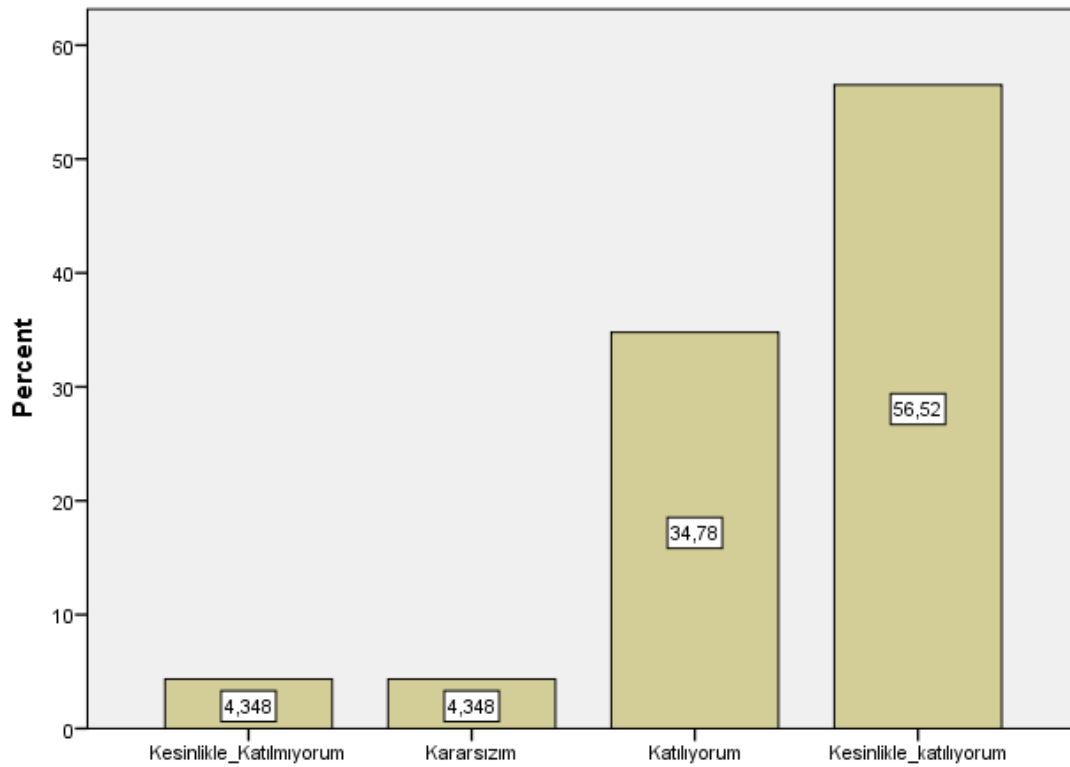
Soru 18: Dersin sorumlusu ile ilgili olarak [Ders sırasında çekinmeden soru sorabilirim.]



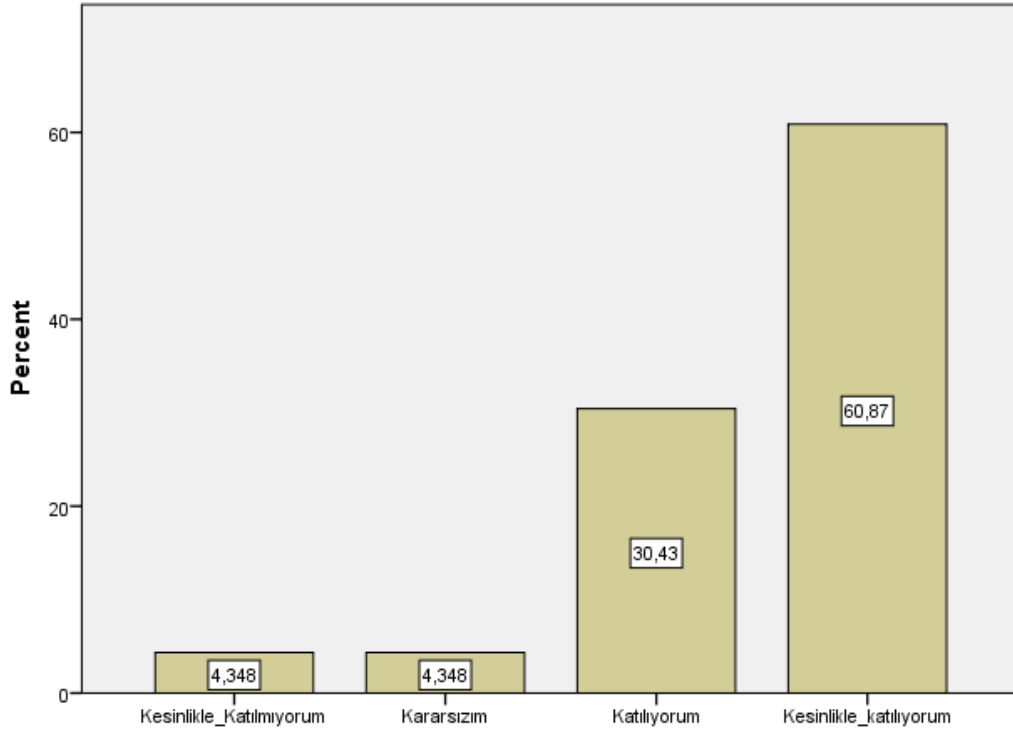
Soru 19: Ders ile ilgili olarak [Dönem başında dersin hedefi, içeriği ve öğrencilerden beklentiler açıklandı]



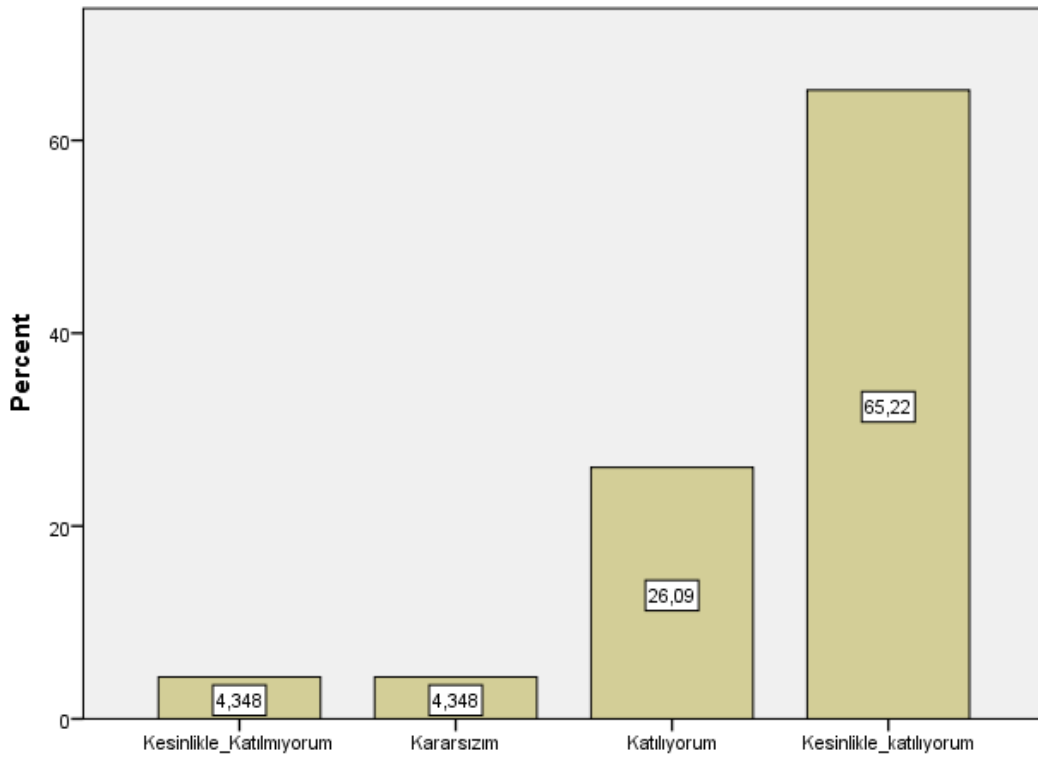
Soru 20: Ders ile ilgili olarak [Ders ile ilgili kaynaklar tanıtıldı]



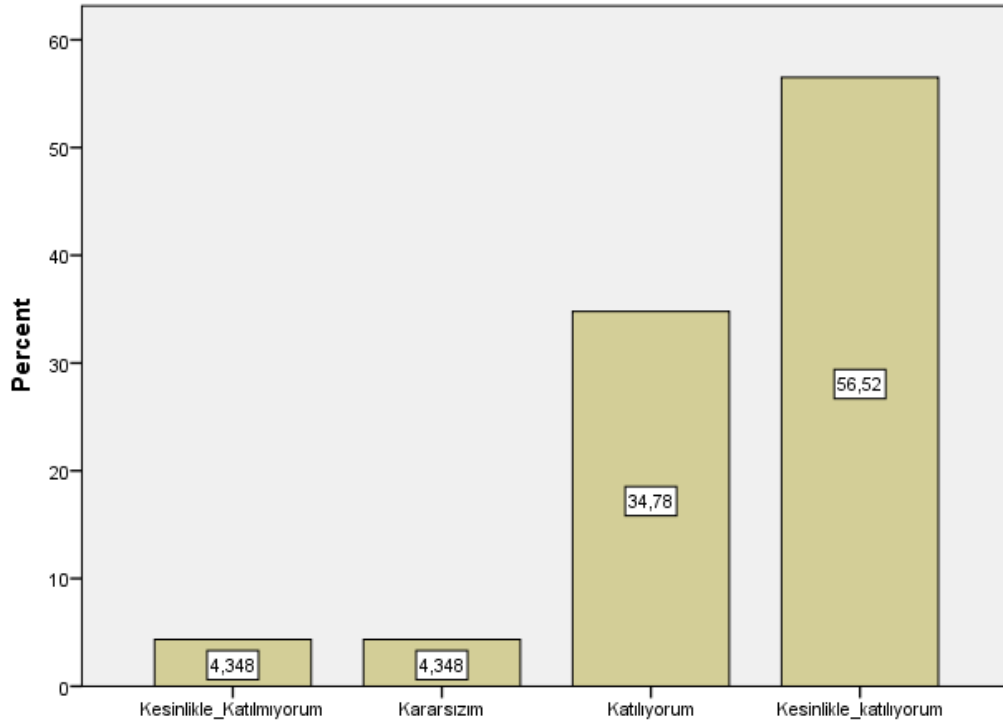
Soru 21: Ders ile ilgili olarak [Ders kapsamındaki konular işlendi]



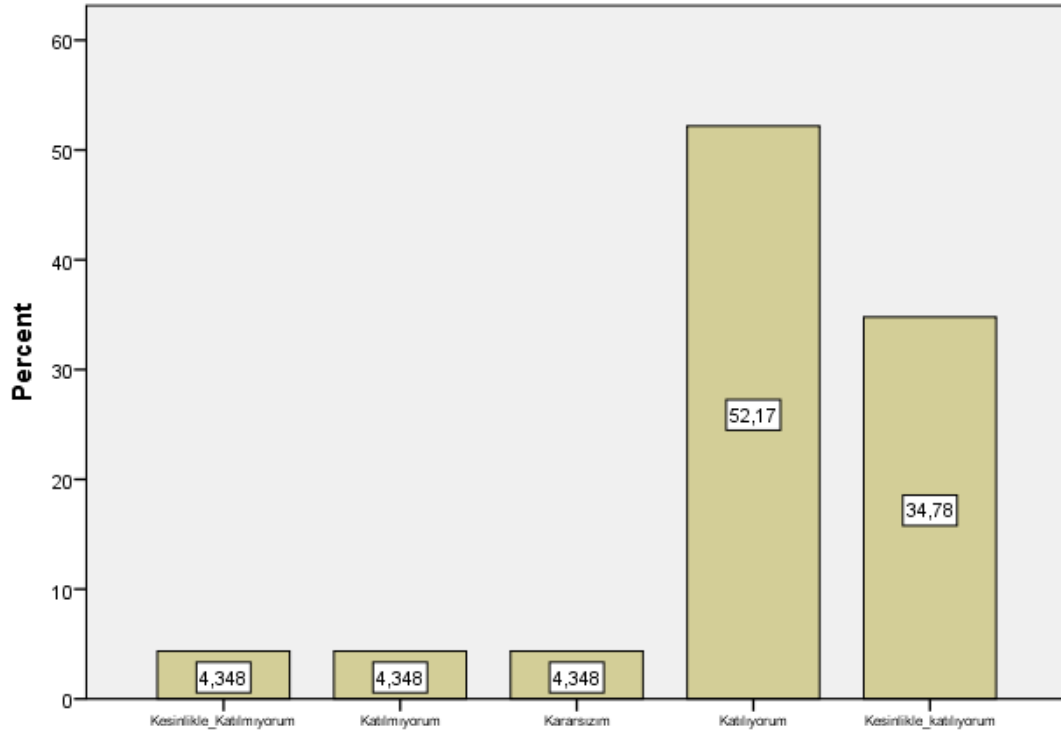
Soru 22: Ders ile ilgili olarak [Anlatılan konuların düzeyi bana uygundu]



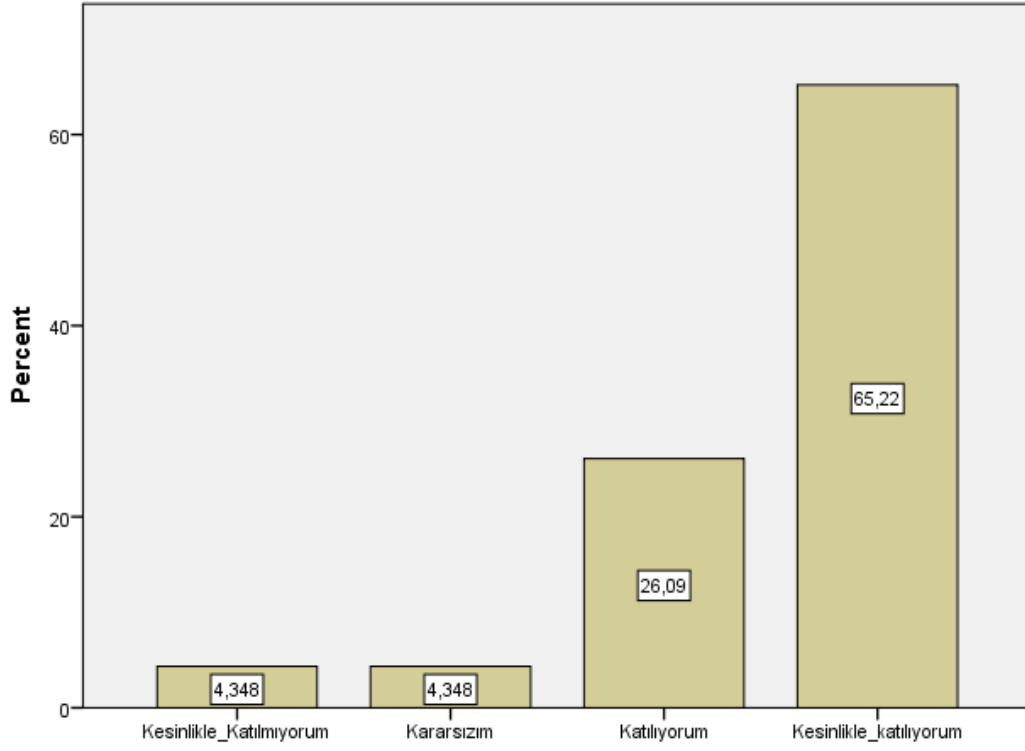
Soru 23: Ders ile ilgili olarak [Bu ders mesleğimde kullanabileceğim önemli bilgi ve becerileri kazandırdı.]



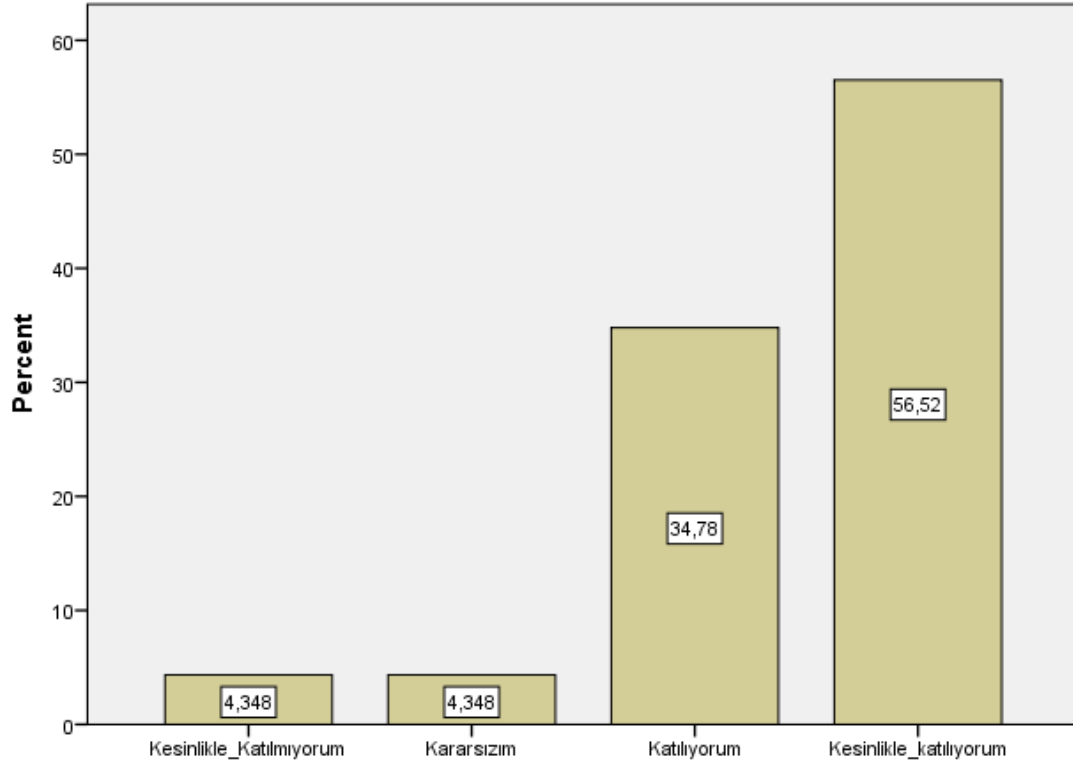
Soru 24: Değerlendirme [Sorular daha sonra tartışıldı ve yanıtlandı]



Soru 25: Değerlendirme [Sorular bilgi düzeyimi ölçmekteydi]

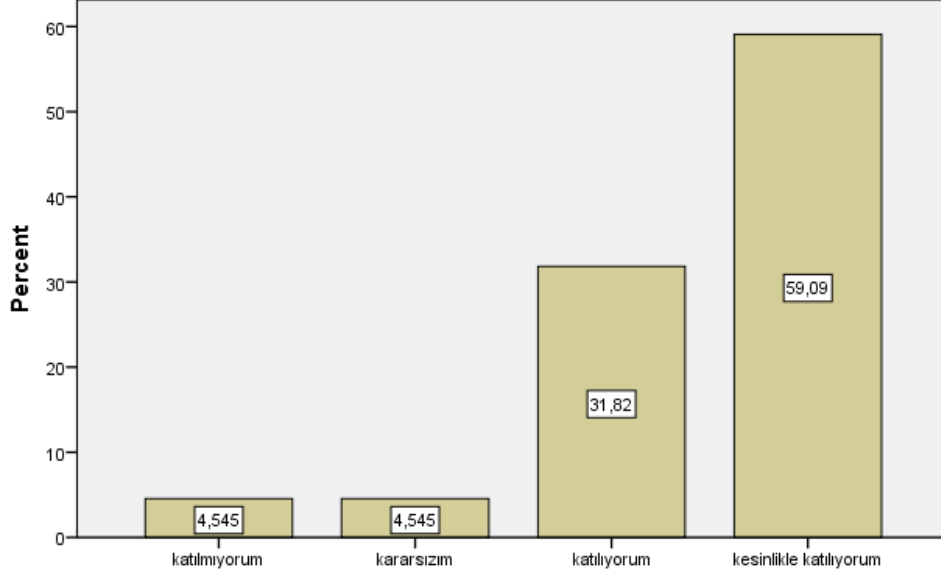


Soru 26: Değerlendirme [Sınav sonuçları adil bir şekilde puanlandı.]



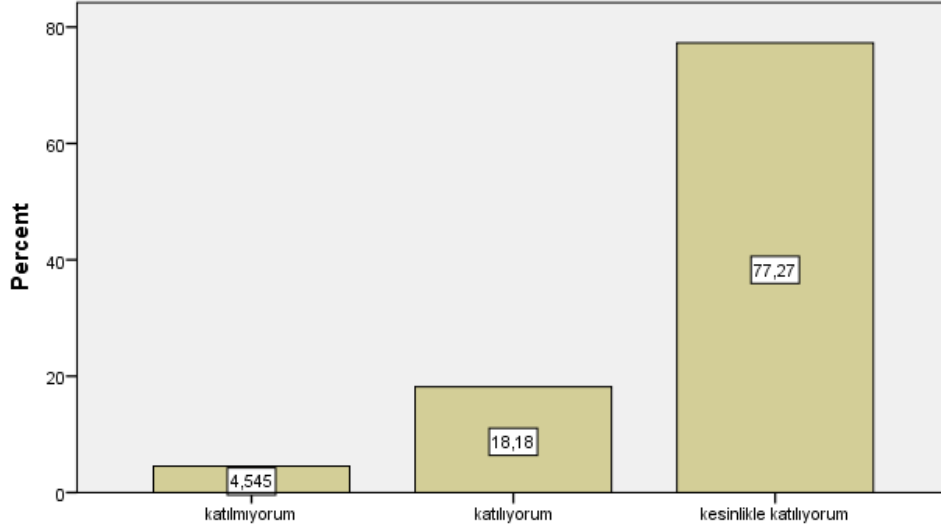
Batılılaşma Dönemi Osmanlı Sanatı I

Bu ders, aşağıdaki program çıktılarının kazandırılmasında ne kadar katkı sağlamaktadır? [Sanat Tarihi alanı ile ilgili konularda sözlü ve yazılı etkin iletişim kurma ve bu konulara ilişkin çözüm önerilerini aktarabilme becerisi]



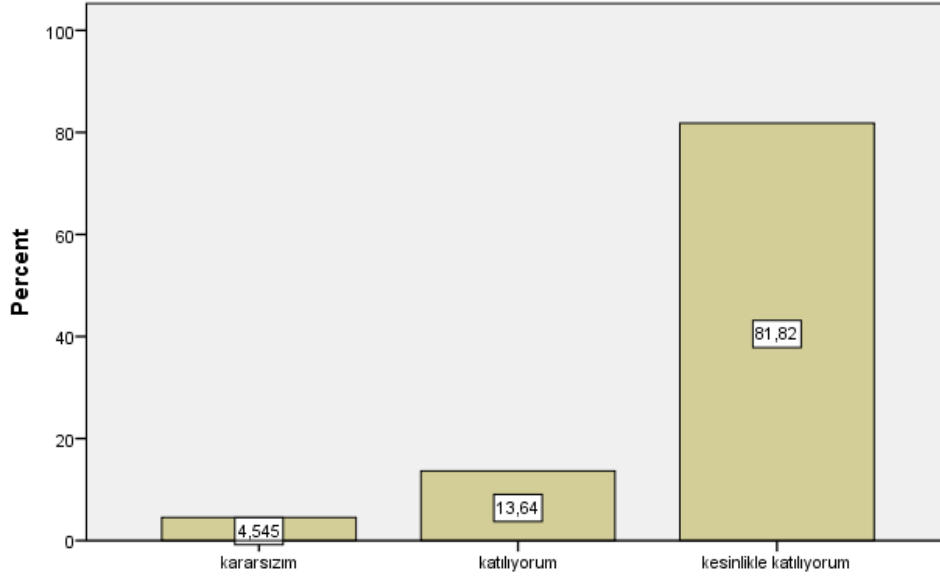
Bu ders, aşağıdaki program çıktılarının kazandırılmasında ne kadar katkı sağlamaktadır? [Sanat Tarihi alanı ile ilgili konularda sözlü ve yazılı etkin iletişim kurma ve bu konulara ilişkin çözüm önerilerini aktarabilme becerisi]

Bu ders, aşağıdaki program çıktılarının kazandırılmasında ne kadar katkı sağlamaktadır? [Sanat Tarihi alanında yeterli bilgiye sahip olma ve uygulama alanlarındaki problemleri saptama, tanımlama, analiz etme ve çözüm yöntemleri geliştirebilme becerisi]



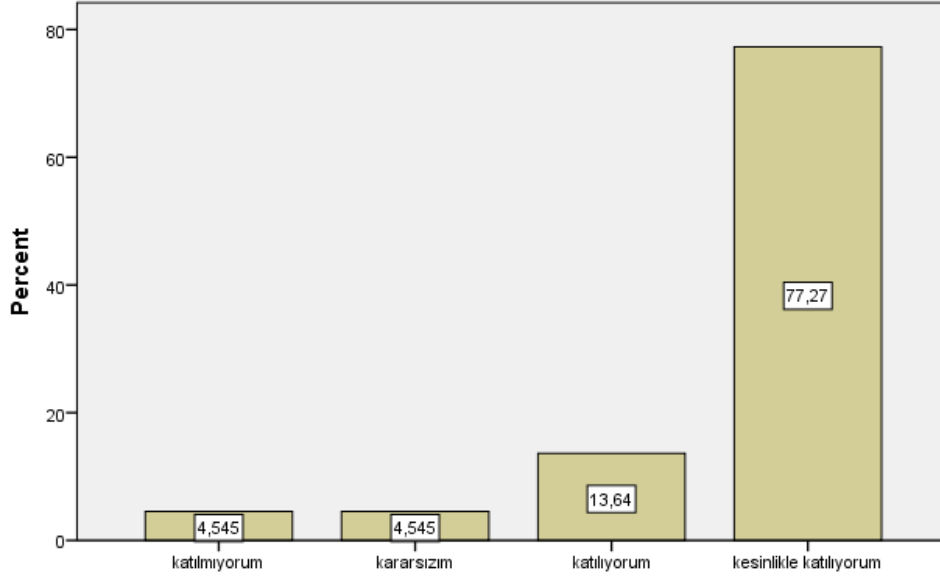
Bu ders, aşağıdaki program çıktılarının kazandırılmasında ne kadar katkı sağlamaktadır? [Sanat Tarihi alanında yeterli bilgiye sahip olma ve uygulama alanlarındaki problemleri saptama, tanımlama, analiz etme ve çözüm yöntemleri geliştirebilme becerisi]

Bu ders, aşağıdaki program çıktılarının kazandırılmasında ne kadar katkı sağlamaktadır? [Bireysel ve grup olarak alanı ile ilgili çalışmaları disiplinli ve gerektiğinde sorumluluk alarak etkin yürütebilme]



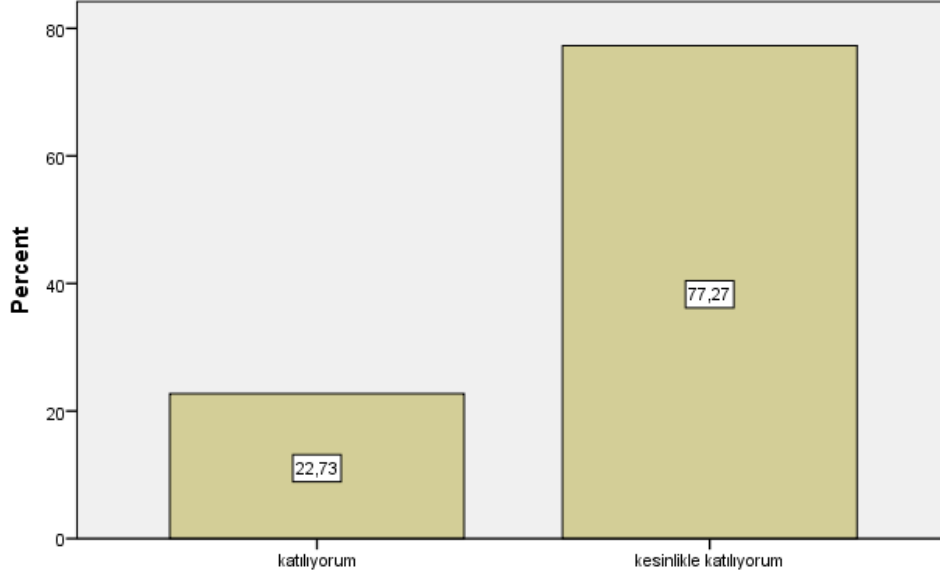
Bu ders, aşağıdaki program çıktılarının kazandırılmasında ne kadar katkı sağlamaktadır? [Bireysel ve grup olarak alanı ile ilgili çalışmaları disiplinli ve gerektiğinde sorumluluk alarak etkin yürütebilme]

Bu ders, aşağıdaki program çıktılarının kazandırılmasında ne kadar katkı sağlamaktadır? [Sanat Tarihi uygulama alanlarındaki problemleri çözmek için bilişim teknolojilerini etkin olarak kullanabilme]



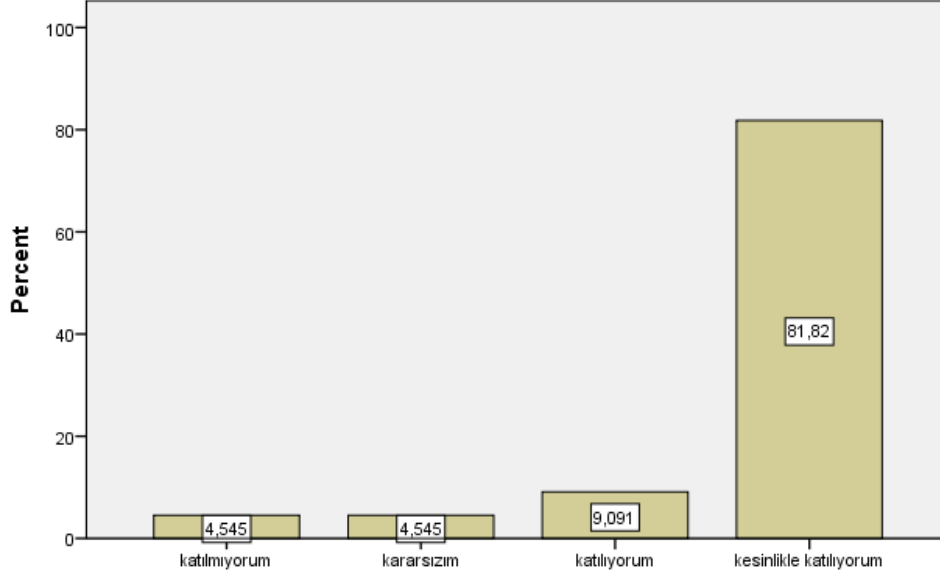
Bu ders, aşağıdaki program çıktılarının kazandırılmasında ne kadar katkı sağlamaktadır? [Sanat Tarihi uygulama alanlarındaki problemleri çözmek için bilişim teknolojilerini etkin olarak kullanabilme]

Bu ders, aşağıdaki program çıktılarının kazandırılmasında ne kadar katkı sağlamaktadır? [Sanat Tarihi ile ilgili arařtırmalarda ve faaliyetlerde bilimsel, kültürel, toplumsal ve mesleki etik deęerlere uygun hareket etme becerisi]



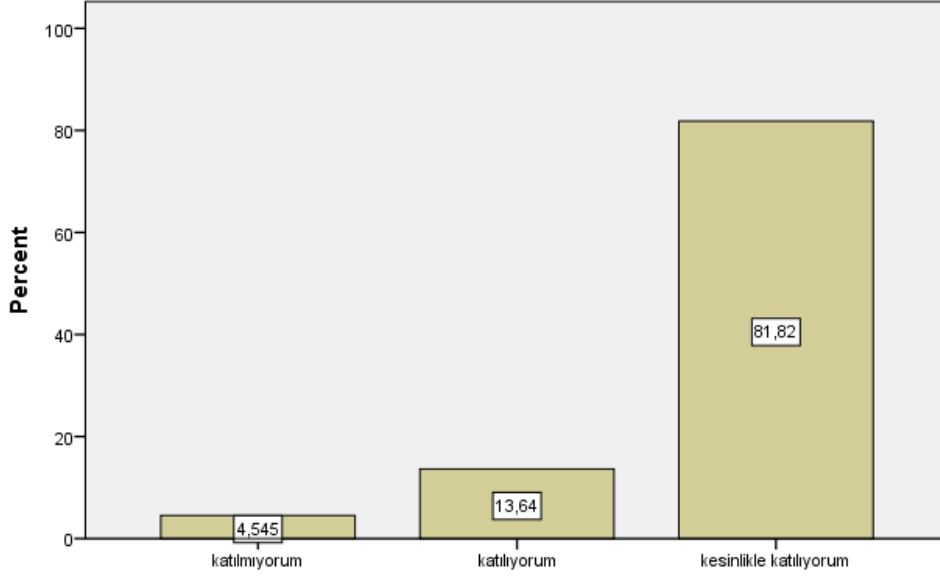
Bu ders, aşağıdaki program çıktılarının kazandırılmasında ne kadar katkı sağlamaktadır? [Sanat Tarihi ile ilgili arařtırmalarda ve faaliyetlerde bilimsel, kültürel, toplumsal ve mesleki etik deęerlere uygun hareket etme becerisi]

Bu ders, aşağıdaki program çıktılarının kazandırılmasında ne kadar katkı sağlamaktadır? [Alanı ile ilgili problemleri çözebilecek ve meslektaşları ile iletişim kurabilecek düzeyde yabancı dil öğrenebilme]



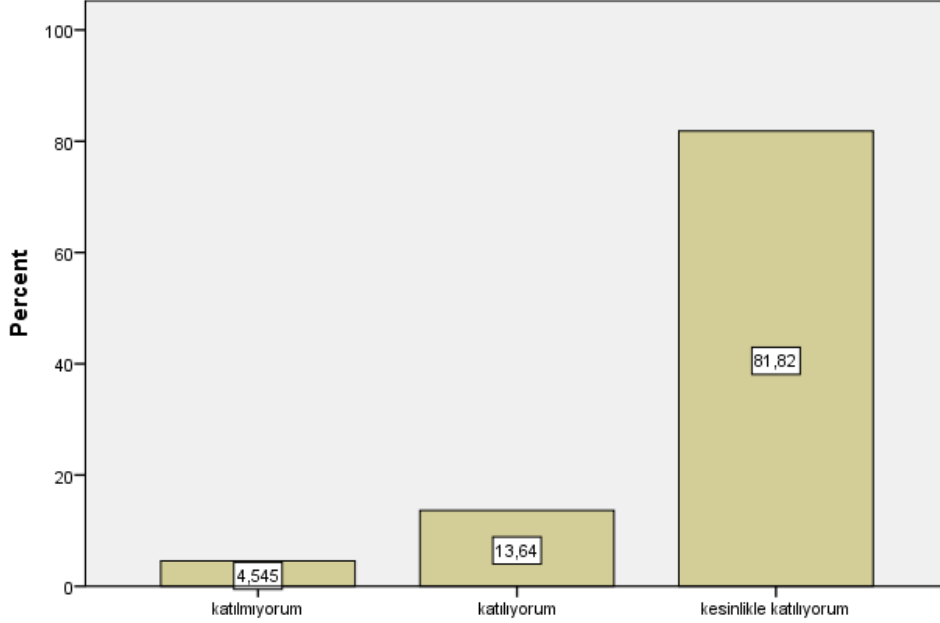
Bu ders, aşağıdaki program çıktılarının kazandırılmasında ne kadar katkı sağlamaktadır? [Alanı ile ilgili problemleri çözebilecek ve meslektaşları ile iletişim kurabilecek düzeyde yabancı dil öğrenebilme]

Bu ders, aşağıdaki program çıktılarının kazandırılmasında ne kadar katkı sağlamaktadır? [Sosyal ve toplumsal problemleri fark etme ve çözüm geliştirebilme]

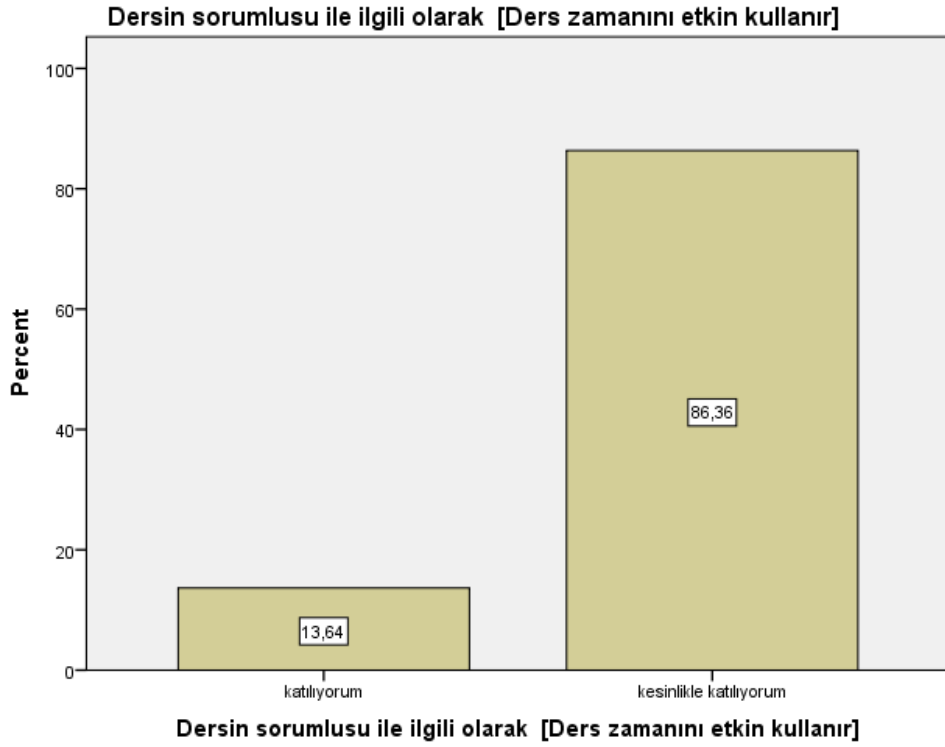
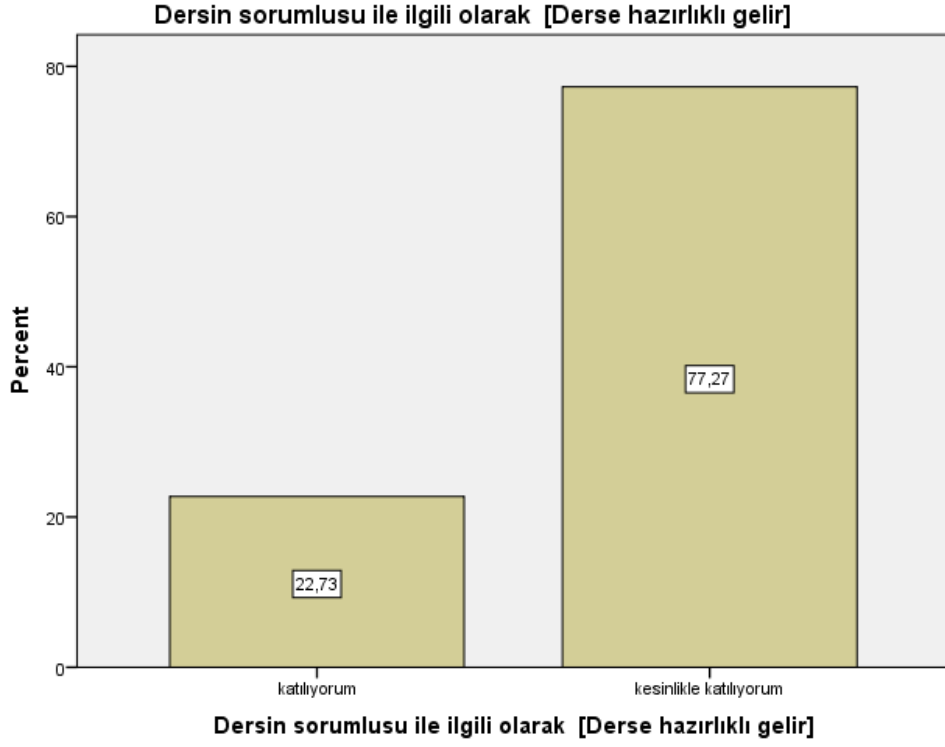


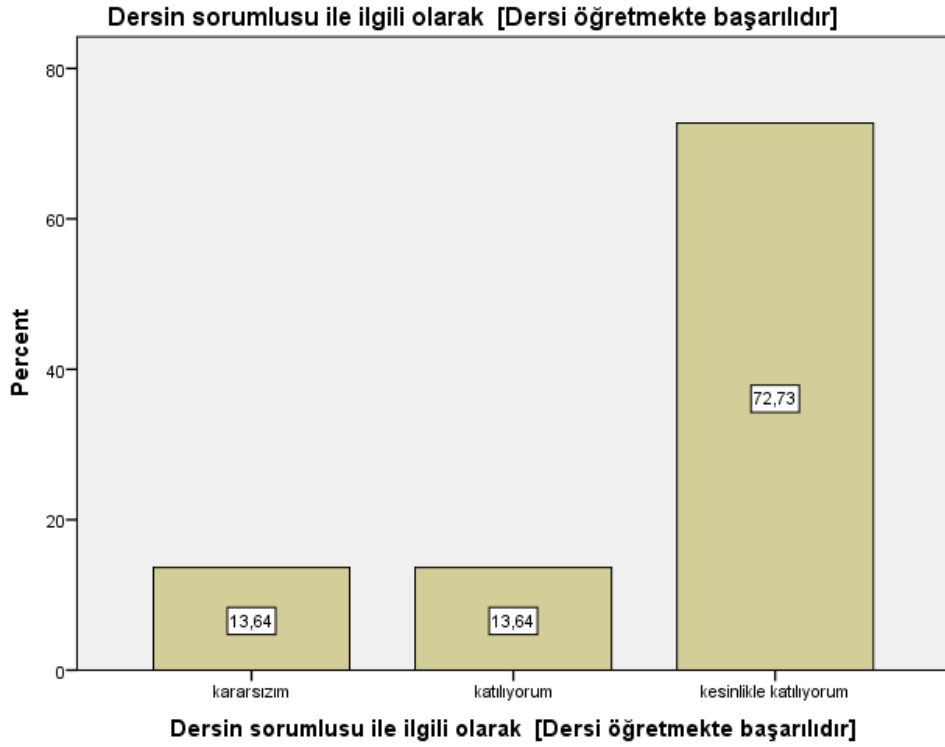
Bu ders, aşağıdaki program çıktılarının kazandırılmasında ne kadar katkı sağlamaktadır? [Sosyal ve toplumsal problemleri fark etme ve çözüm geliştirebilme]


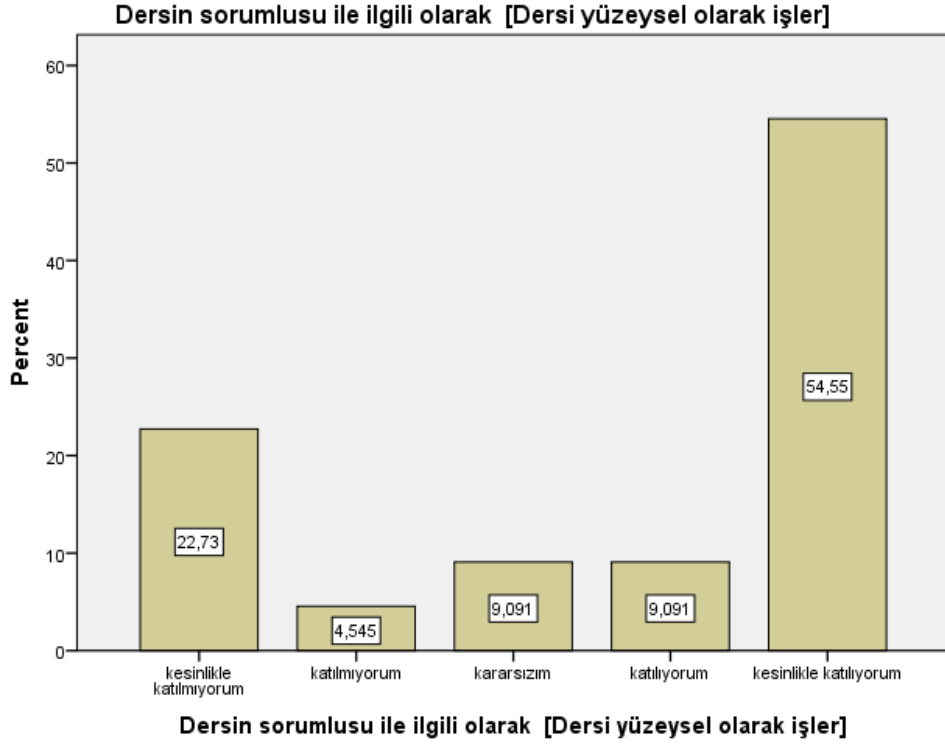
Bu ders, aşağıdaki program çıktılarının kazandırılmasında ne kadar katkı sağlamaktadır? [İlgi duyduğu alanda kendini geliştirebilme]

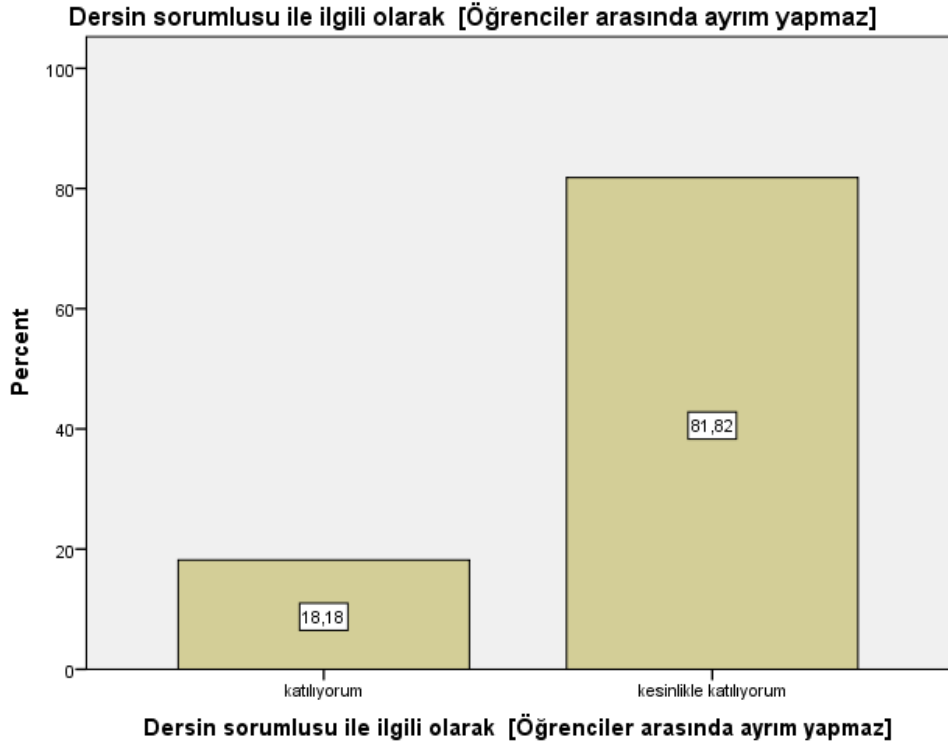


Bu ders, aşağıdaki program çıktılarının kazandırılmasında ne kadar katkı sağlamaktadır? [İlgi duyduğu alanda kendini geliştirebilme]

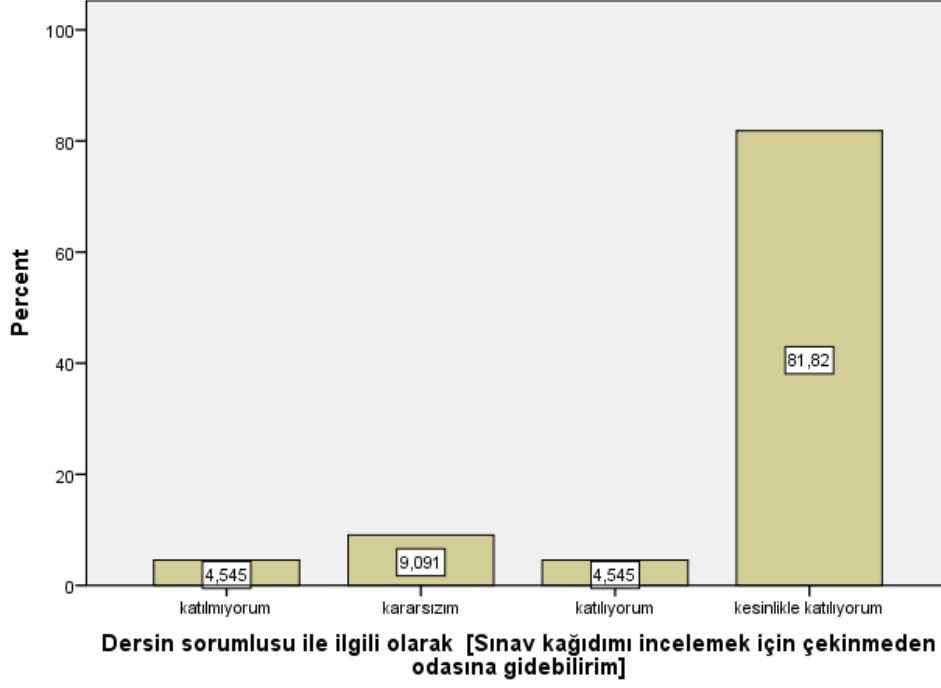




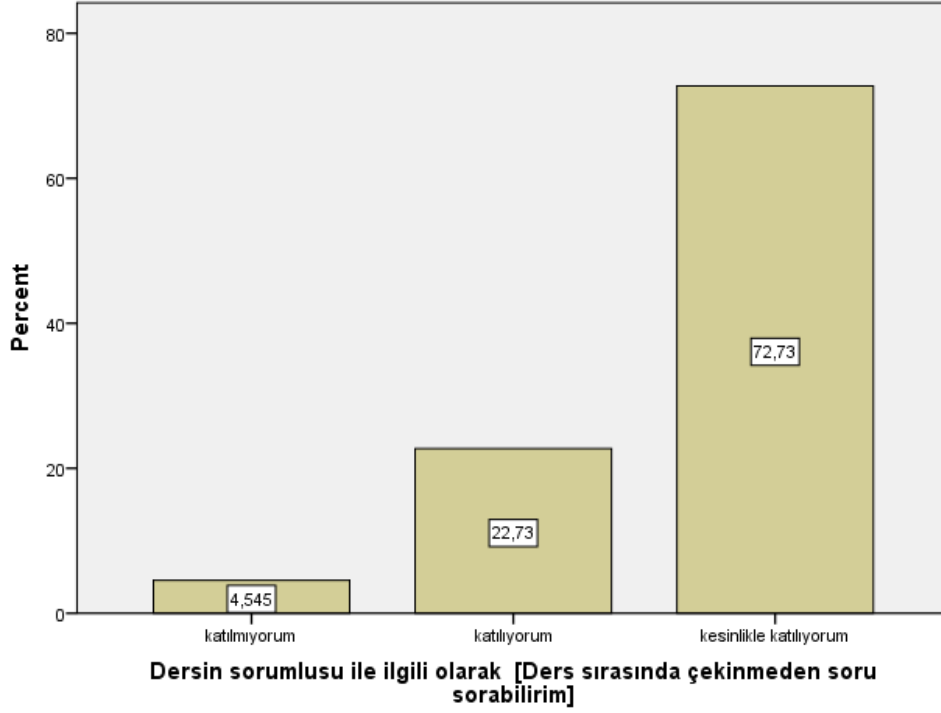




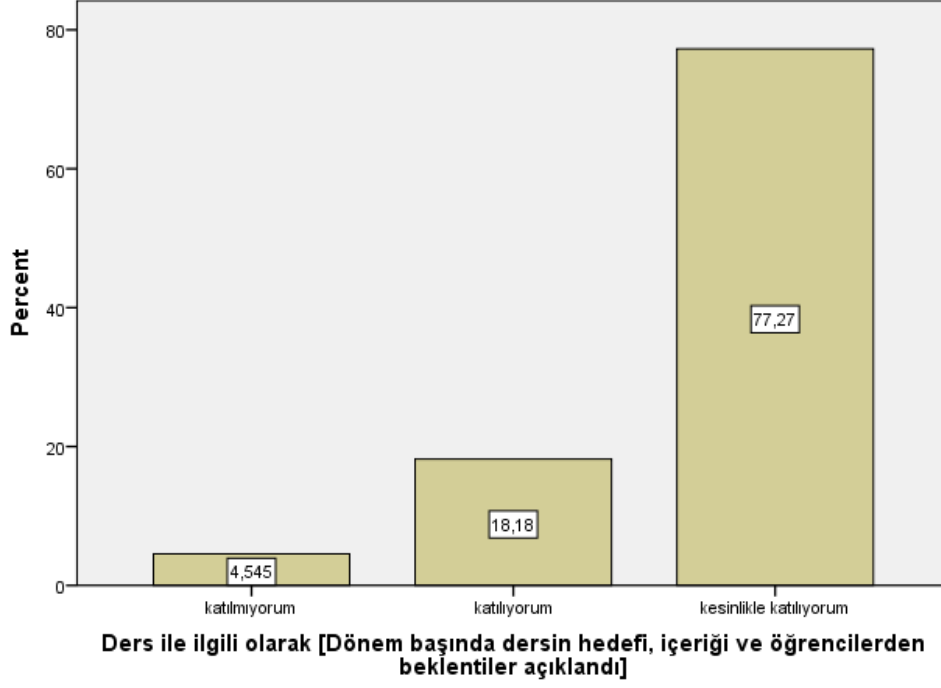
Dersin sorumlusu ile ilgili olarak [Sınav kağıdını incelemek için çekinmeden odasına gidebilirim]



Dersin sorumlusu ile ilgili olarak [Ders sırasında çekinmeden soru sorabilirim]

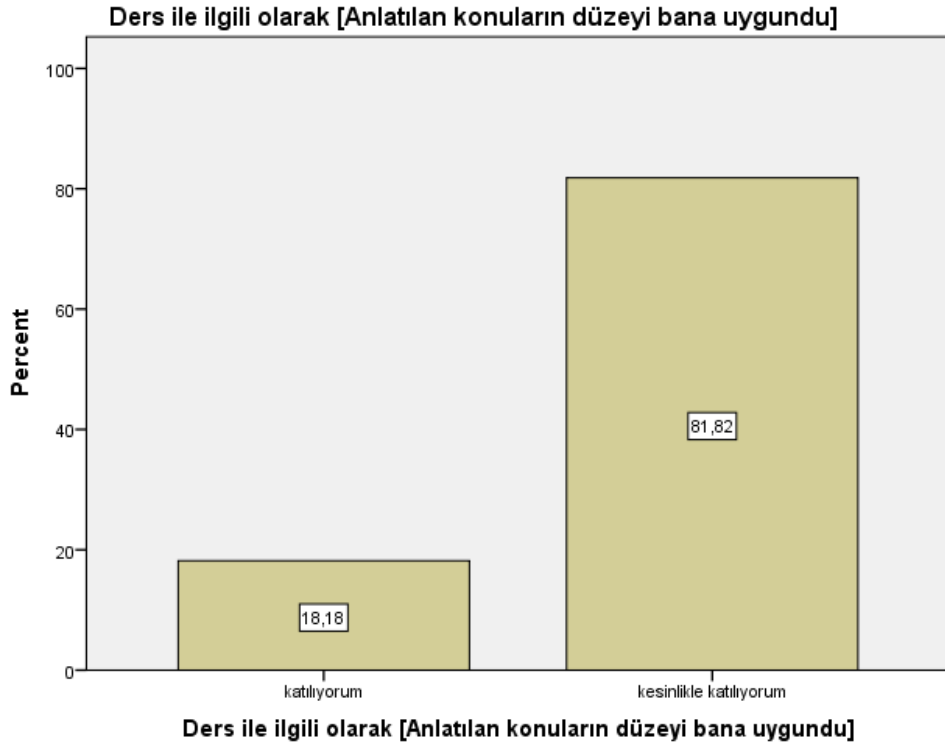
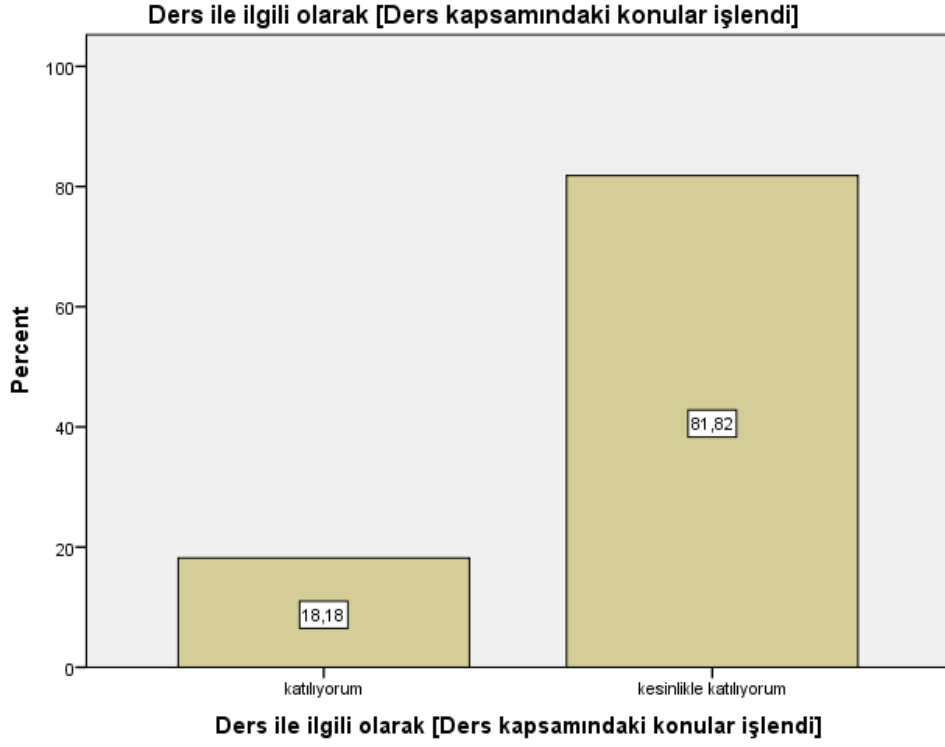


Ders ile ilgili olarak [Dönem başında dersin hedefi, içeriği ve öğrencilerden beklentiler açıklandı]

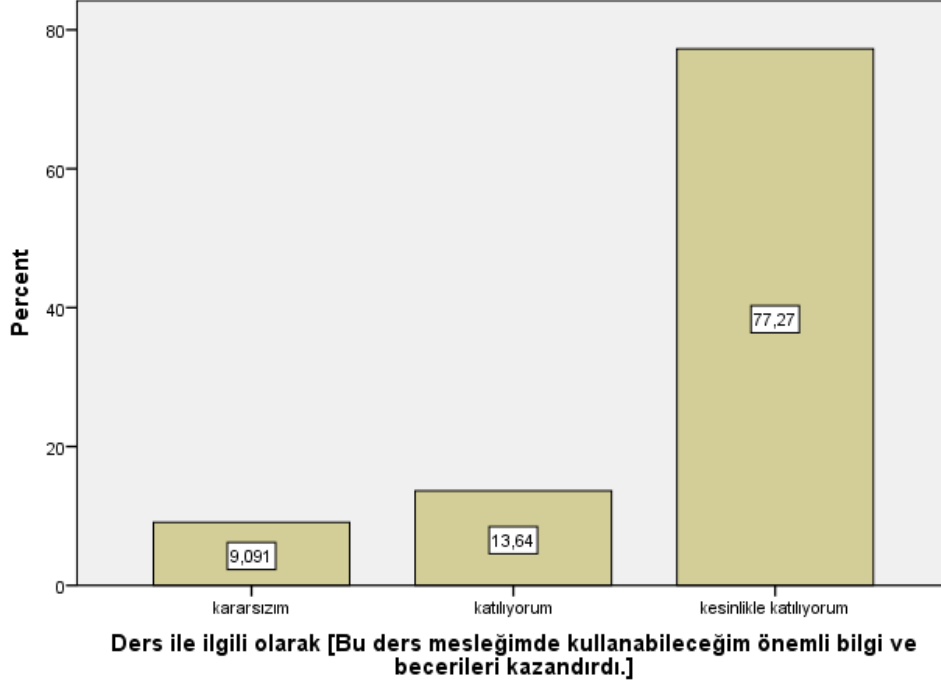


Ders ile ilgili olarak [Ders ile ilgili kaynaklar tanıtıldı]

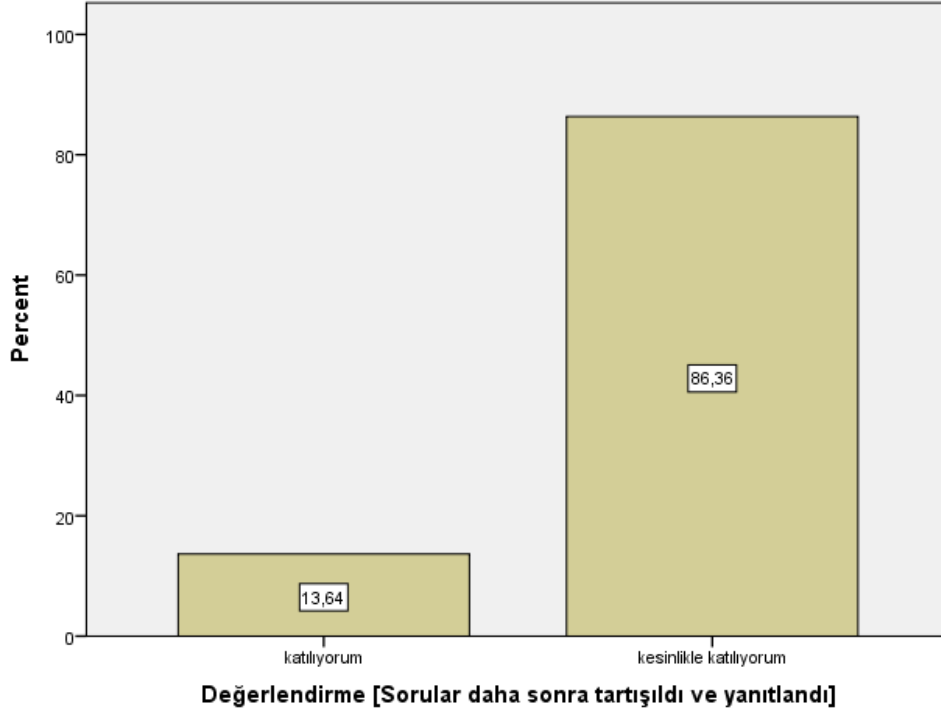






Ders ile ilgili olarak [Bu ders mesleğimde kullanabileceğim önemli bilgi ve becerileri kazandı.]



Değerlendirme [Sorular daha sonra tartışıldı ve yanıtlandı]





```

FREQUENCIES VARIABLES=S1 S2 S3 S4 S5 S6 S7 S8 S9 S10 S11 S12 S13 S14 S15 S16
S17 S18 S19 S20 S21 S22 S23 S24 S25 S26
/STATISTICS=MEAN
/ORDER=ANALYSIS.

```

Frequencies

Notes	
Output Created	21-JAN-2021 00:23:48
Comments	
Data	C:\Users\User\Desktop\SSP
	PSS\kalip sanat tarihi.sav
Active Dataset	DataSet1
Filter	<none>
Weight	<none>
Split File	<none>
N of Rows in Working Data	22
File	
Definition of Missing	User-defined missing values
Missing Value Handling	are treated as missing.
	Statistics are based on all
	cases with valid data.
	FREQUENCIES
	VARIABLES=S1 S2 S3 S4
	S5 S6 S7 S8 S9 S10 S11
	S12 S13 S14 S15 S16 S17
	S18 S19 S20 S21 S22 S23
	S24 S25 S26
	/STATISTICS=MEAN
	/ORDER=ANALYSIS.
Syntax	
Processor Time	00:00:00,02
Resources	
Elapsed Time	00:00:00,02

[DataSet1] C:\Users\User\Desktop\SSPPSS\kalip sanat tarihi.sav

Statistics

	Bu ders, aşağıdaki program çıktılarının kazandırılmasın da ne kadar katkı sağlamaktadır? [Sanat Tarihi alanı ile ilgili konularda sözlü ve yazılı etkin iletişim kurma ve bu konulara ilişkin çözüm önerilerini aktarabilme becerisi]	Bu ders, aşağıdaki program çıktılarının kazandırılmasın da ne kadar katkı sağlamaktadır? [Sanat Tarihi alanında yeterli bilgiye sahip olma ve uygulama alanlarındaki problemleri saptama, tanımlama, analiz etme ve çözüm yöntemleri geliştirebilme becerisi]	Bu ders, aşağıdaki program çıktılarının kazandırılmasın da ne kadar katkı sağlamaktadır? [Bireysel ve grup olarak alanı ile ilgili çalışmaları disiplinli ve gerektiğinde sorumluluk alarak etkin yürütebilme]	Bu ders, aşağıdaki program çıktılarının kazandırılmasın da ne kadar katkı sağlamaktadır? [Sanat Tarihi uygulama alanlarındaki problemleri çözmek için bilişim teknolojilerini etkin olarak kullanabilme]	Bu ders, aşağıdaki program çıktılarının kazandırılmasın da ne kadar katkı sağlamaktadır? [Sanat Tarihi ile ilgili araştırmalarda ve faaliyetlerde bilimsel, kültürel, toplumsal ve mesleki etik değerlere uygun hareket etme becerisi]	
N	Valid Missing	22 0	22 0	22 0	22 0	
	Mean	4,45	4,68	4,77	4,64	4,77

Statistics

		Bu ders, aşağıdaki program çıktılarının kazandırılmasın da ne kadar katkı sağlamaktadır? [Alanı ile ilgili problemleri çözebilecek ve meslektaşları ile iletişim kurabilecek düzeyde yabancı dil öğrenebilme]	Bu ders, aşağıdaki program çıktılarının kazandırılmasın da ne kadar katkı sağlamaktadır? [Sosyal ve toplumsal problemleri fark etme ve çözüm geliştirebilme]	Bu ders, aşağıdaki program çıktılarının kazandırılmasın da ne kadar katkı sağlamaktadır? [İlgi duyduğu alanda kendini geliştirebilme]	Dersin sorumlusu ile ilgili olarak [Derse hazırlıklı gelir]	Dersin sorumlusu ile ilgili olarak [Ders zamanını etkin kullanır]
N	Valid	22	22	22	22	22
	Missing	0	0	0	0	0
	Mean	4,68	4,73	4,73	4,77	4,86

Statistics

		Dersin sorumlusu ile ilgili olarak [Anlattığı konuya hakimdir.]	Dersin sorumlusu ile ilgili olarak [Dersi öğretmekte başarılıdır]	Dersin sorumlusu ile ilgili olarak [Dersi yüzeysel olarak işler]	Dersin sorumlusu ile ilgili olarak [Öğrencilere karşı olumludur]	Dersin sorumlusu ile ilgili olarak [Öğrenciler arasında ayırım yapmaz]
N	Valid	22	22	22	22	22
	Missing	0	0	0	0	0
	Mean	4,91	4,59	3,68	4,55	4,82

Statistics

		Dersin sorumlusu ile ilgili olarak [Ders saati dışında dersle ilgili olarak öğrenciye zaman ayırır]	Dersin sorumlusu ile ilgili olarak [Sınav kağıdını incelemek için çekinmeden odasına gidebilirim]	Dersin sorumlusu ile ilgili olarak [Ders sırasında çekinmeden soru sorabilirim]	Ders ile ilgili olarak [Dönem başında dersin hedefi, içeriği ve öğrencilerden beklentiler açıklandı]	Ders ile ilgili olarak [Ders ile ilgili kaynaklar tanıtıldı]
N	Valid	22	22	22	22	22
	Missing	0	0	0	0	0

Missing	0	0	0	0	0
Mean	4,73	4,64	4,64	4,68	4,77

Statistics

	Ders ile ilgili olarak [Ders kapsamındaki konular işlendi]	Ders ile ilgili olarak [Anlatılan konuların düzeyi bana uygundu]	Ders ile ilgili olarak [Bu ders mesleğimde kullanabileceğim önemli bilgi ve becerileri kazandırdı.]	Değerlendirme [Sorular daha sonra tartışıldı ve yanıtladı]	Değerlendirme [Sorular bilgi düzeyimi ölçmekteydi]
N	Valid 22	Valid 22	Valid 22	Valid 22	Valid 22
	Missing 0	Missing 0	Missing 0	Missing 0	Missing 0
	Mean 4,82	Mean 4,82	Mean 4,68	Mean 4,86	Mean 4,82

Statistics

	Değerlendirme [Sınav sonuçları adil bir şekilde puanlandı.]
N	Valid 22
	Missing 0
	Mean 4,91

Frequency Table

Bu ders, aşağıdaki program çıktılarının kazandırılmasında ne kadar katkı sağlamaktadır?

[Sanat Tarihi alanı ile ilgili konularda sözlü ve yazılı etkin iletişim kurma ve bu konulara

ilişkin çözüm önerilerini aktarabilme becerisi]

	Frequency	Percent	Valid Percent	Cumulative Percent
Valid				
	katılmıyorum	1	4,5	4,5
	kararsızım	1	4,5	9,1
	katılıyorum	7	31,8	40,9
	kesinlikle katılıyorum	13	59,1	100,0
	Total	22	100,0	100,0

Bu ders, aşağıdaki program çıktılarının kazandırılmasında ne kadar katkı sağlamaktadır?

[Sanat Tarihi alanında yeterli bilgiye sahip olma ve uygulama alanlarındaki problemleri saptama, tanımlama, analiz etme ve çözüm yöntemleri geliştirebilme becerisi]

	Frequency	Percent	Valid Percent	Cumulative Percent
Valid				
katılmıyorum	1	4,5	4,5	4,5
katılıyorum	4	18,2	18,2	22,7
kesinlikle katılıyorum	17	77,3	77,3	100,0
Total	22	100,0	100,0	

Bu ders, aşağıdaki program çıktılarının kazandırılmasında ne kadar katkı sağlamaktadır?

[Bireysel ve grup olarak alanı ile ilgili çalışmaları disiplinli ve gerektiğinde sorumluluk alarak etkin yürütebilme]

	Frequency	Percent	Valid Percent	Cumulative Percent
Valid				
kararsızım	1	4,5	4,5	4,5
katılıyorum	3	13,6	13,6	18,2
kesinlikle katılıyorum	18	81,8	81,8	100,0
Total	22	100,0	100,0	

Bu ders, aşağıdaki program çıktılarının kazandırılmasında ne kadar katkı sağlamaktadır?

[Sanat Tarihi uygulama alanlarındaki problemleri çözmek için bilişim teknolojilerini etkin olarak kullanabilme]

	Frequency	Percent	Valid Percent	Cumulative Percent
Valid				
katılmıyorum	1	4,5	4,5	4,5
kararsızım	1	4,5	4,5	9,1
katılıyorum	3	13,6	13,6	22,7
kesinlikle katılıyorum	17	77,3	77,3	100,0
Total	22	100,0	100,0	

Bu ders, aşağıdaki program çıktılarının kazandırılmasında ne kadar katkı sağlamaktadır?

[Sanat Tarihi ile ilgili araştırmalarda ve faaliyetlerde bilimsel, kültürel, toplumsal ve mesleki etik değerlere uygun hareket etme becerisi]

	Frequency	Percent	Valid Percent	Cumulative Percent
--	-----------	---------	---------------	--------------------

	katılıyorum	5	22,7	22,7	22,7
Valid	kesinlikle katılıyorum	17	77,3	77,3	100,0
	Total	22	100,0	100,0	

Bu ders, aşağıdaki program çıktılarının kazandırılmasında ne kadar katkı sağlamaktadır?

[Alanı ile ilgili problemleri çözebilecek ve meslektaşları ile iletişim kurabilecek düzeyde

yabancı dil öğrenebilme]

		Frequency	Percent	Valid Percent	Cumulative Percent
	katılmıyorum	1	4,5	4,5	4,5
	kararsızım	1	4,5	4,5	9,1
Valid	katılıyorum	2	9,1	9,1	18,2
	kesinlikle katılıyorum	18	81,8	81,8	100,0
	Total	22	100,0	100,0	

Bu ders, aşağıdaki program çıktılarının kazandırılmasında ne kadar katkı sağlamaktadır?

[Sosyal ve toplumsal problemleri fark etme ve çözüm geliştirebilme]

		Frequency	Percent	Valid Percent	Cumulative Percent
	katılmıyorum	1	4,5	4,5	4,5
Valid	katılıyorum	3	13,6	13,6	18,2
	kesinlikle katılıyorum	18	81,8	81,8	100,0
	Total	22	100,0	100,0	

Bu ders, aşağıdaki program çıktılarının kazandırılmasında ne kadar katkı sağlamaktadır?

[İlgi duyduğu alanda kendini geliştirebilme]

		Frequency	Percent	Valid Percent	Cumulative Percent
	katılmıyorum	1	4,5	4,5	4,5
Valid	katılıyorum	3	13,6	13,6	18,2
	kesinlikle katılıyorum	18	81,8	81,8	100,0
	Total	22	100,0	100,0	

Dersin sorumlusu ile ilgili olarak [Derse hazırlıklı gelir]

	Frequency	Percent	Valid Percent	Cumulative Percent
katılıyorum	5	22,7	22,7	22,7
Valid kesinlikle katılıyorum	17	77,3	77,3	100,0
Total	22	100,0	100,0	

Dersin sorumlusu ile ilgili olarak [Ders zamanını etkin kullanır]

	Frequency	Percent	Valid Percent	Cumulative Percent
katılıyorum	3	13,6	13,6	13,6
Valid kesinlikle katılıyorum	19	86,4	86,4	100,0
Total	22	100,0	100,0	

Dersin sorumlusu ile ilgili olarak [Anlattığı konuya hakimdir.]

	Frequency	Percent	Valid Percent	Cumulative Percent
katılıyorum	2	9,1	9,1	9,1
Valid kesinlikle katılıyorum	20	90,9	90,9	100,0
Total	22	100,0	100,0	

Dersin sorumlusu ile ilgili olarak [Dersi öğretmekte başarılıdır]

	Frequency	Percent	Valid Percent	Cumulative Percent
kararsızım	3	13,6	13,6	13,6
Valid katılıyorum	3	13,6	13,6	27,3
kesinlikle katılıyorum	16	72,7	72,7	100,0
Total	22	100,0	100,0	

Dersin sorumlusu ile ilgili olarak [Dersi yüzeysel olarak işler]

	Frequency	Percent	Valid Percent	Cumulative Percent
kesinlikle katılmıyorum	5	22,7	22,7	22,7
Valid katılmıyorum	1	4,5	4,5	27,3
kararsızım	2	9,1	9,1	36,4

katılıyorum	2	9,1	9,1	45,5
kesinlikle katılıyorum	12	54,5	54,5	100,0
Total	22	100,0	100,0	

Dersin sorumlusu ile ilgili olarak [Öğrencilere karşı olumludur]

	Frequency	Percent	Valid Percent	Cumulative Percent
katılmıyorum	2	9,1	9,1	9,1
kararsızım	1	4,5	4,5	13,6
Valid katılıyorum	2	9,1	9,1	22,7
kesinlikle katılıyorum	17	77,3	77,3	100,0
Total	22	100,0	100,0	

Dersin sorumlusu ile ilgili olarak [Öğrenciler arasında ayırım yapmaz]

	Frequency	Percent	Valid Percent	Cumulative Percent
katılıyorum	4	18,2	18,2	18,2
Valid kesinlikle katılıyorum	18	81,8	81,8	100,0
Total	22	100,0	100,0	

Dersin sorumlusu ile ilgili olarak [Ders saati dışında dersle ilgili olarak öğrenciye zaman ayırır]

	Frequency	Percent	Valid Percent	Cumulative Percent
katılmıyorum	1	4,5	4,5	4,5
Valid katılıyorum	3	13,6	13,6	18,2
kesinlikle katılıyorum	18	81,8	81,8	100,0
Total	22	100,0	100,0	

Dersin sorumlusu ile ilgili olarak [Sınav kağıdımı incelemek için çekinmeden odasına gidebilirim]

	Frequency	Percent	Valid Percent	Cumulative Percent
Valid katılmıyorum	1	4,5	4,5	4,5

kararsızım	2	9,1	9,1	13,6
katılıyorum	1	4,5	4,5	18,2
kesinlikle katılıyorum	18	81,8	81,8	100,0
Total	22	100,0	100,0	

Dersin sorumlusu ile ilgili olarak [Ders sırasında çekinmeden soru sorabilirim]

	Frequency	Percent	Valid Percent	Cumulative Percent
Valid katılmıyorum	1	4,5	4,5	4,5
katılıyorum	5	22,7	22,7	27,3
kesinlikle katılıyorum	16	72,7	72,7	100,0
Total	22	100,0	100,0	

Ders ile ilgili olarak [Dönem başında dersin hedefi, içeriği ve öğrencilerden beklentiler açıklandı]

	Frequency	Percent	Valid Percent	Cumulative Percent
Valid katılmıyorum	1	4,5	4,5	4,5
katılıyorum	4	18,2	18,2	22,7
kesinlikle katılıyorum	17	77,3	77,3	100,0
Total	22	100,0	100,0	

Ders ile ilgili olarak [Ders ile ilgili kaynaklar tanıtıldı]

	Frequency	Percent	Valid Percent	Cumulative Percent
Valid kararsızım	1	4,5	4,5	4,5
katılıyorum	3	13,6	13,6	18,2
kesinlikle katılıyorum	18	81,8	81,8	100,0
Total	22	100,0	100,0	

Ders ile ilgili olarak [Ders kapsamındaki konular işlendi]

	Frequency	Percent	Valid Percent	Cumulative Percent
Valid katılıyorum	4	18,2	18,2	18,2

kesinlikle katılıyorum	18	81,8	81,8	100,0
Total	22	100,0	100,0	

Ders ile ilgili olarak [Anlatılan konuların düzeyi bana uygundu]

	Frequency	Percent	Valid Percent	Cumulative Percent
katılıyorum	4	18,2	18,2	18,2
Valid kesinlikle katılıyorum	18	81,8	81,8	100,0
Total	22	100,0	100,0	

Ders ile ilgili olarak [Bu ders mesleğimde kullanabileceğim önemli bilgi ve becerileri kazandırdı.]

	Frequency	Percent	Valid Percent	Cumulative Percent
kararsızım	2	9,1	9,1	9,1
katılıyorum	3	13,6	13,6	22,7
Valid kesinlikle katılıyorum	17	77,3	77,3	100,0
Total	22	100,0	100,0	

Değerlendirme [Sorular daha sonra tartışıldı ve yanıtlandı]

	Frequency	Percent	Valid Percent	Cumulative Percent
katılıyorum	3	13,6	13,6	13,6
Valid kesinlikle katılıyorum	19	86,4	86,4	100,0
Total	22	100,0	100,0	

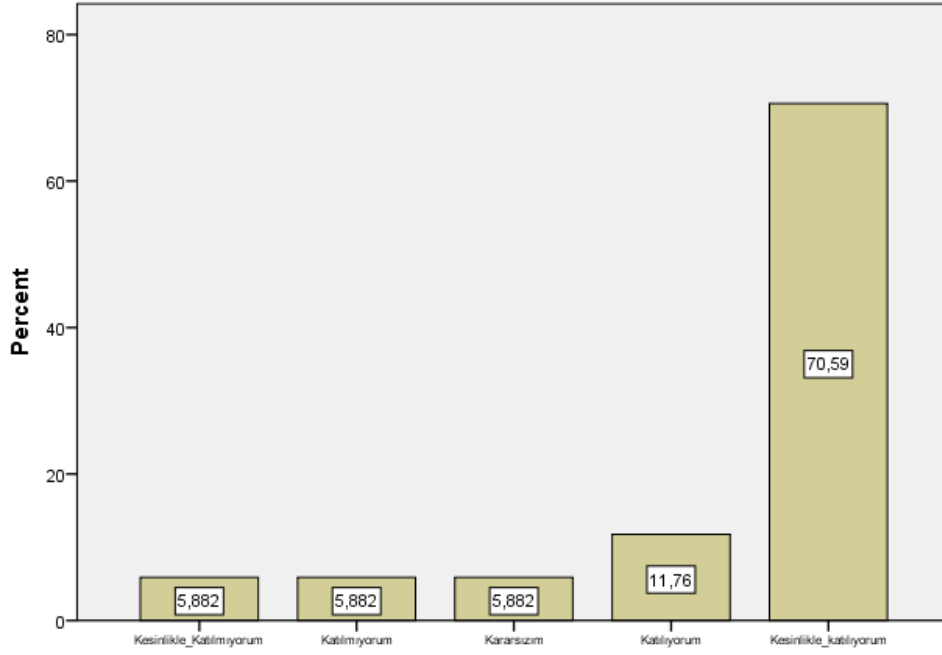
Değerlendirme [Sorular bilgi düzeyimi ölçmekteydi]

	Frequency	Percent	Valid Percent	Cumulative Percent
kararsızım	1	4,5	4,5	4,5
katılıyorum	2	9,1	9,1	13,6
Valid kesinlikle katılıyorum	19	86,4	86,4	100,0
Total	22	100,0	100,0	

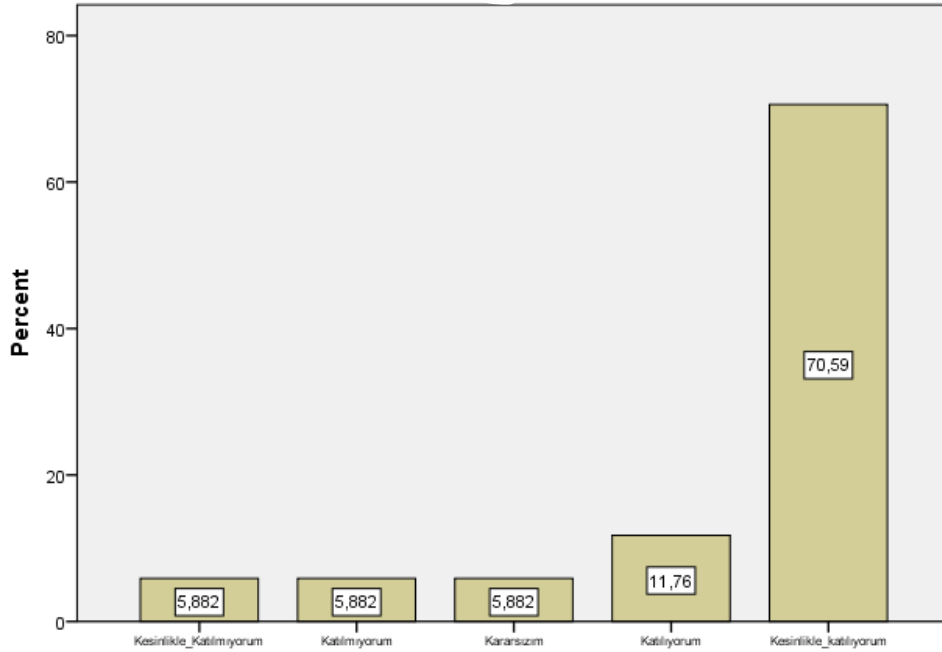
Değerlendirme [Sınav sonuçları adil bir şekilde puanlandı.]

	Frequency	Percent	Valid Percent	Cumulative Percent
katılıyorum	2	9,1	9,1	9,1
Valid kesinlikle katılıyorum	20	90,9	90,9	100,0
Total	22	100,0	100,0	

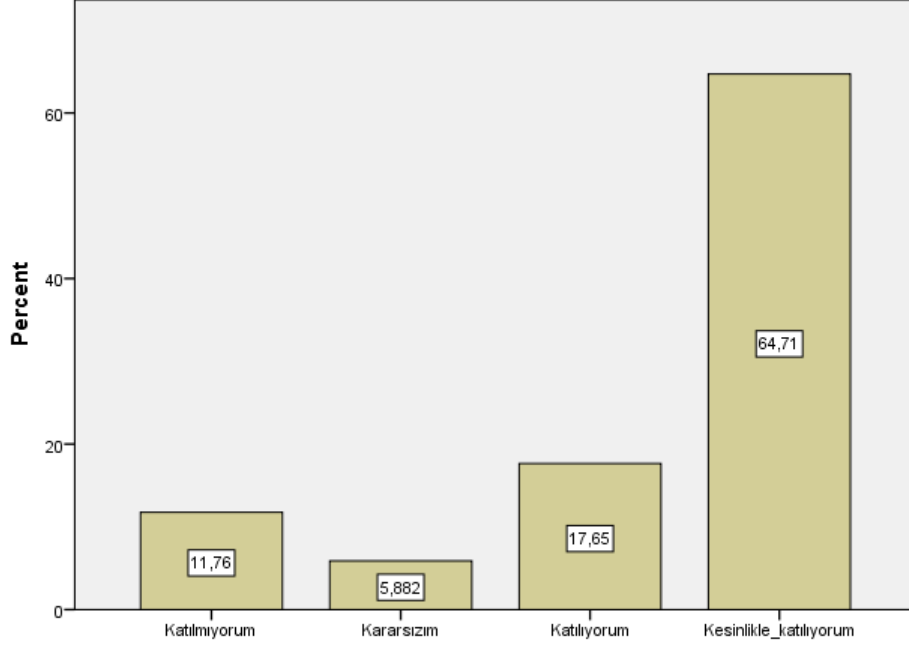
Soru 1: Bu ders, aşağıdaki program çıktılarının kazandırılmasında ne kadar katkı sağlamaktadır? [Sanat Tarihi alanı ile ilgili konularda sözlü ve yazılı etkin iletişim kurma ve bu konulara ilişkin çözüm önerilerini aktarabilme becerisi]



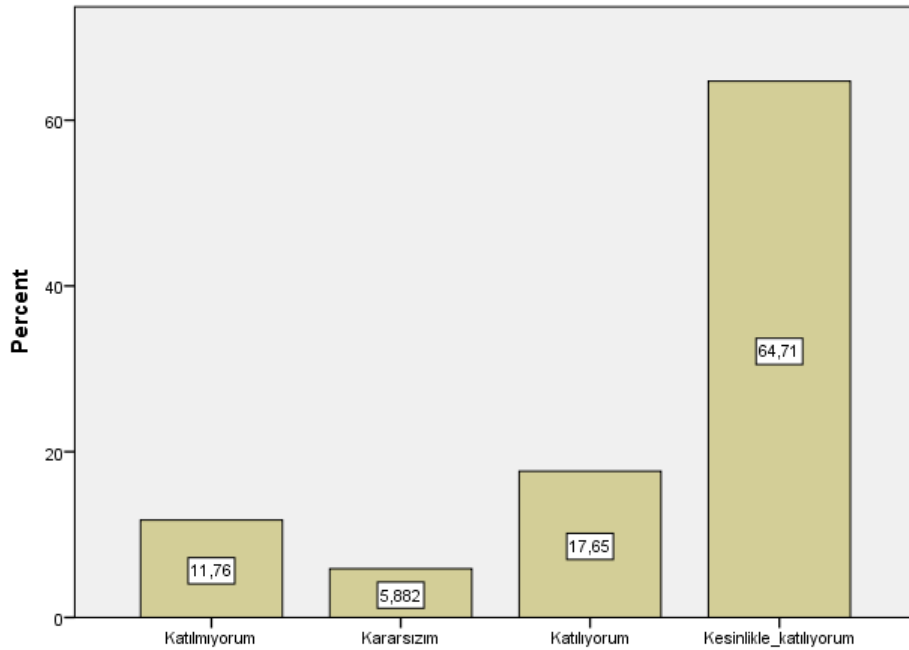
Soru 2: Bu ders, aşağıdaki program çıktılarının kazandırılmasında ne kadar katkı sağlamaktadır? [Sanat Tarihi alanında yeterli bilgiye sahip olma ve uygulama alanlarındaki problemleri saptama, tanımlama, analiz etme ve çözüm yöntemleri geliştirebilme becerisi]



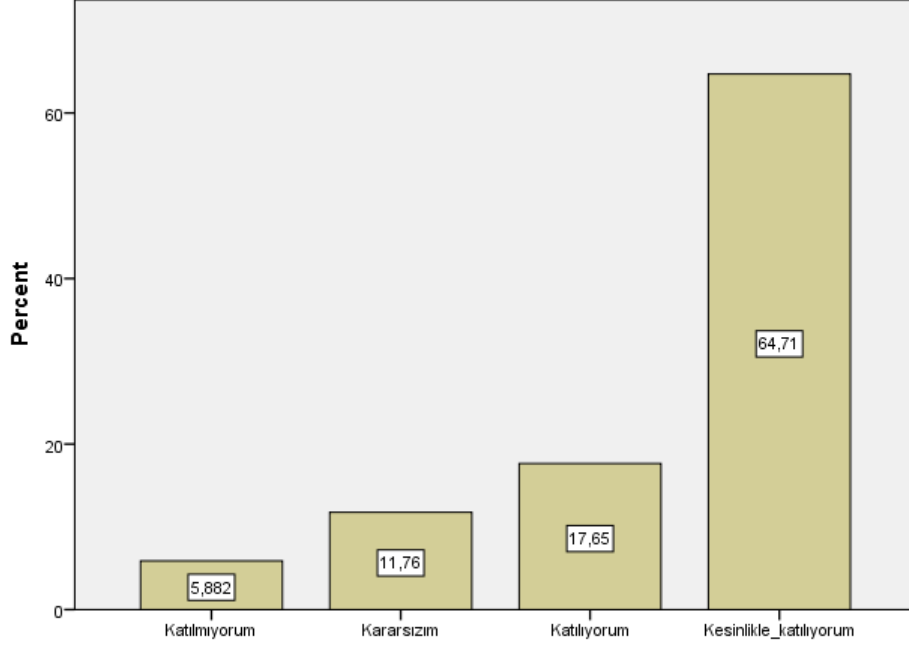
Soru 3: Bu ders, aşağıdaki program çıktılarının kazandırılmasında ne kadar katkı sağlamaktadır? [Bireysel ve grup olarak alanı ile ilgili çalışmalarını disiplinli ve gerektiğinde sorumluluk alarak etkin yürütebilme]



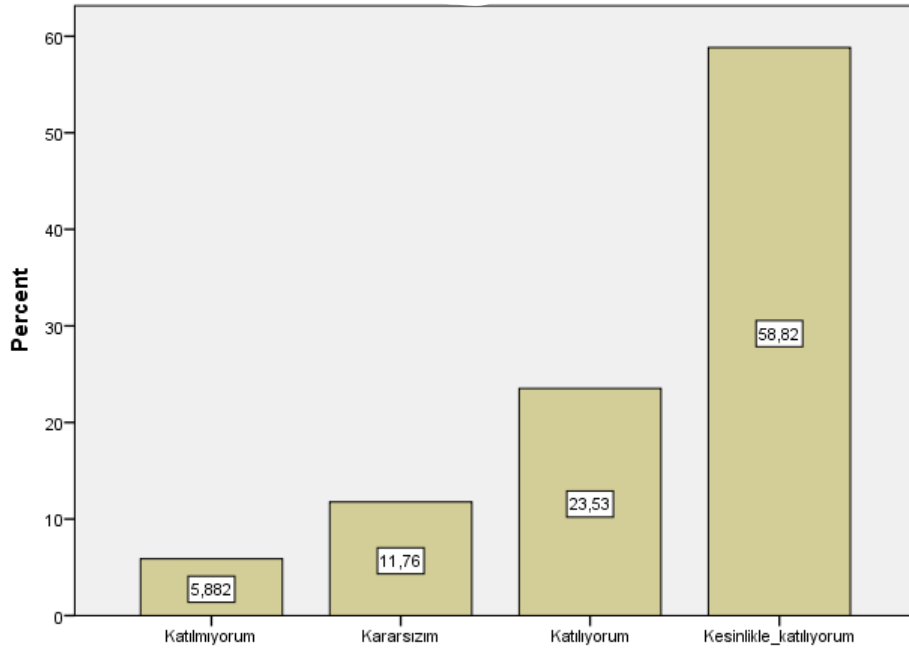
Soru 4: Bu ders, aşağıdaki program çıktılarının kazandırılmasında ne kadar katkı sağlamaktadır? [Sanat Tarihi ve uygulama alanlarındaki problemleri çözmek için bilişim teknolojilerini etkin olarak kullanabilme]



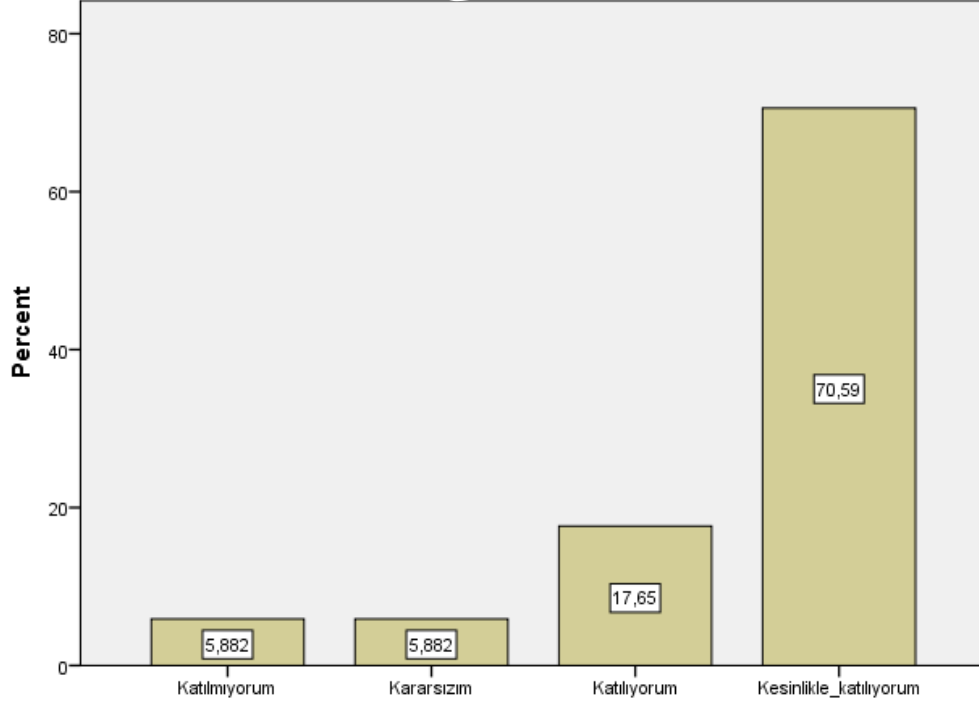
Soru 5: Bu ders, aşağıdaki program çıktılarının kazandırılmasında ne kadar katkı sağlamaktadır? [Sanat Tarihi ile ilgili arařtırmalarda ve faaliyetlerde bilimsel, kültürel, toplumsal ve mesleki etik deęerlere uygun hareket etme becerisi]



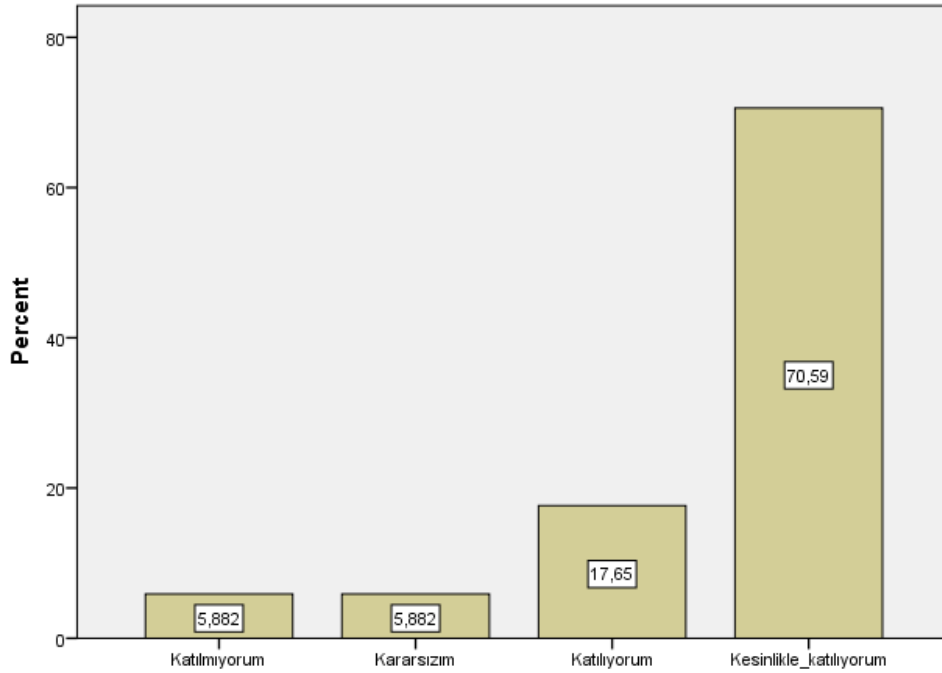
Soru 6: Bu ders, aşağıdaki program çıktılarının kazandırılmasında ne kadar katkı sağlamaktadır? [Alanı ile ilgili bilgiye ulaşabilecek ve problemleri çözebilecek düzeyde yabancı dil öğrenebilme]



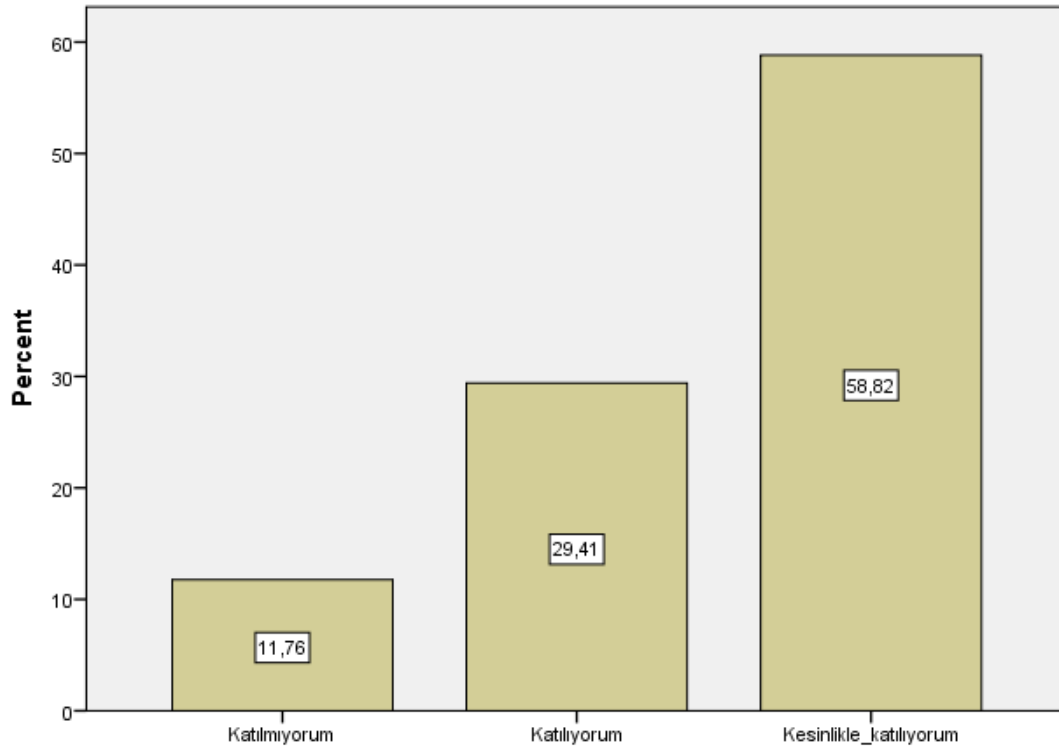
Soru 7: Bu ders, aşağıdaki program çıktılarının kazandırılmasında ne kadar katkı sağlamaktadır? [Sosyal ve toplumsal problemleri fark etme ve çözüm geliştirebilme]



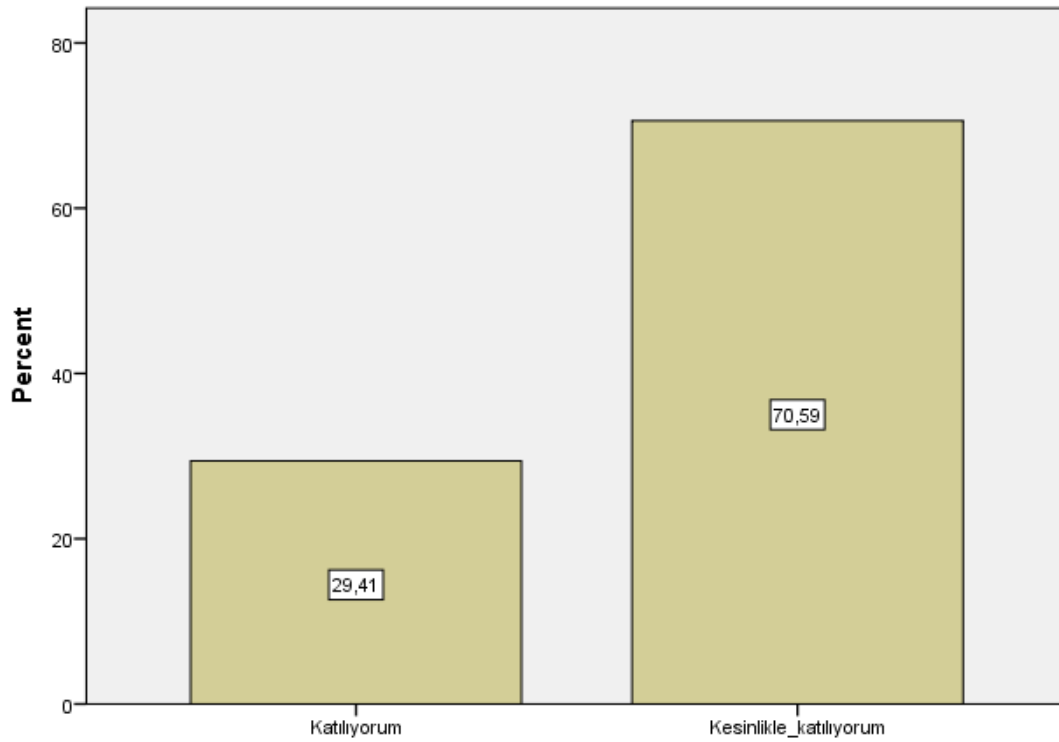
Soru 8: Bu ders, aşağıdaki program çıktılerinin kazandırılmasında ne kadar katkı sağlamaktadır? [İlgi duyduğu alanda kendini geliştirebilme]



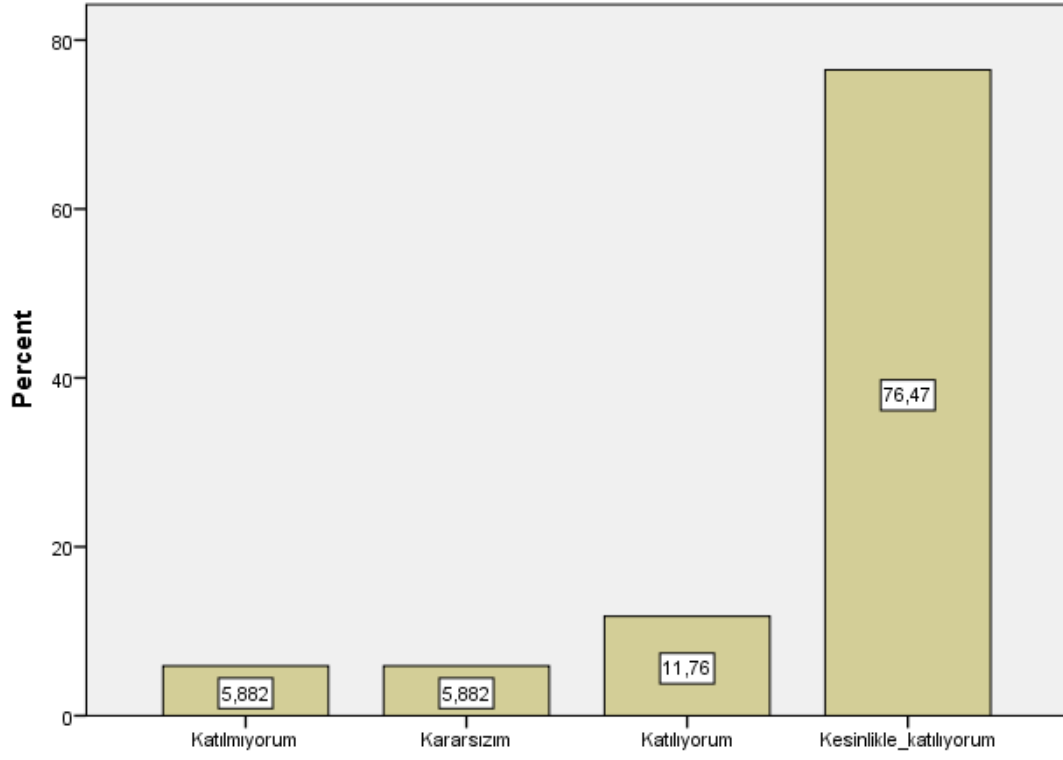
Soru 9: Dersin sorumlusu ile ilgili olarak [Derse hazırlıklı gelir.]



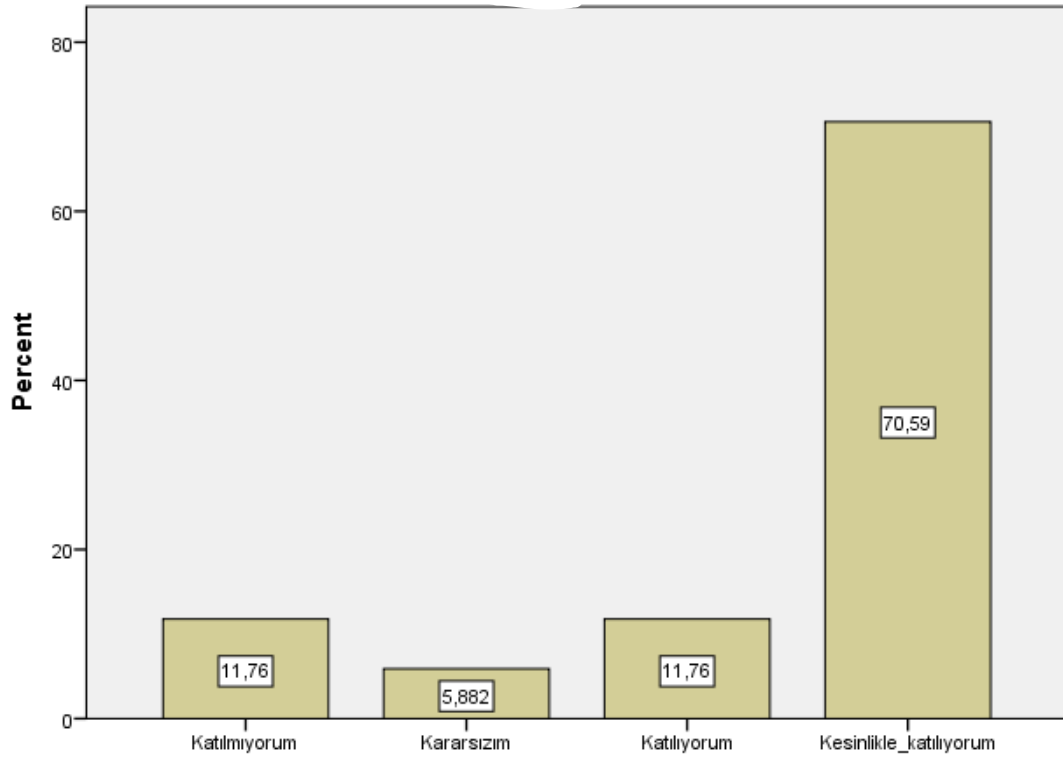
Soru 10: Dersin sorumlusu ile ilgili olarak [Ders zamanını etkin kullanır.]



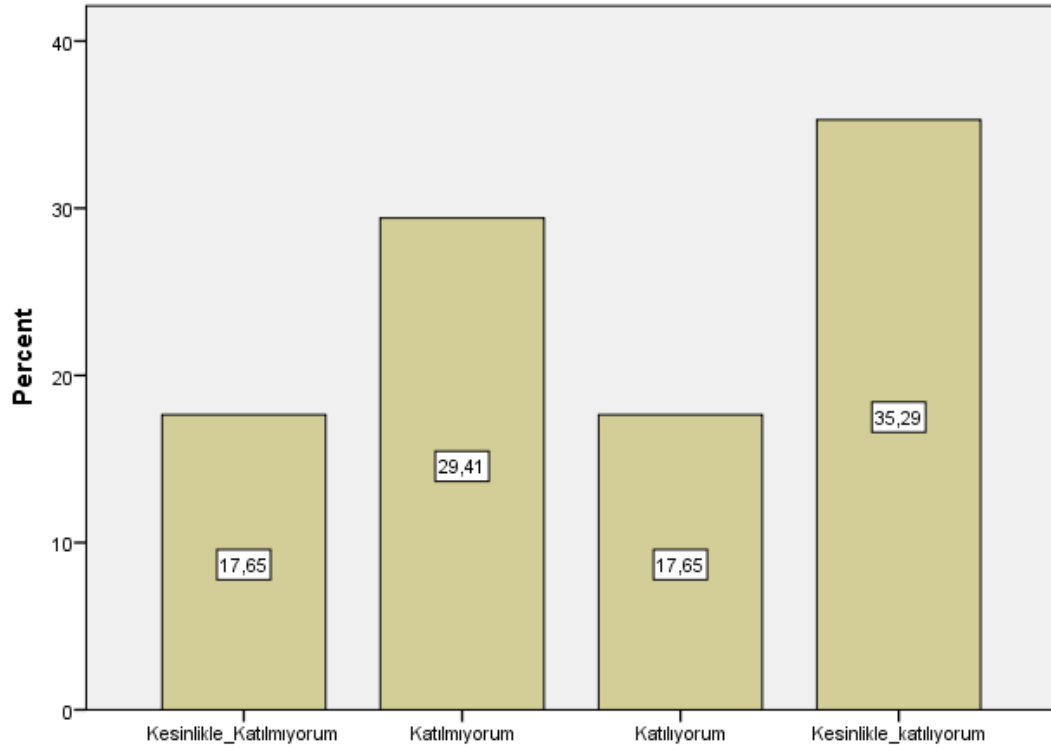
Soru 11: Dersin sorumlusu ile ilgili olarak [Anlattığı konuya hakimdir.]



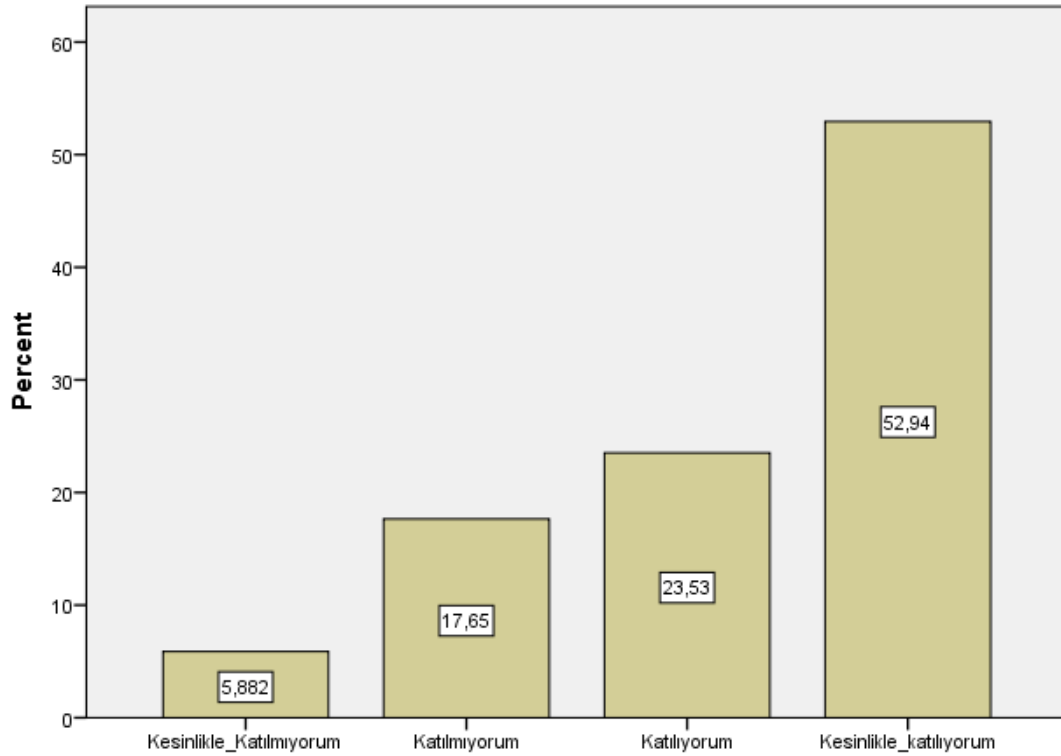
Soru 12: Dersin sorumlusu ile ilgili olarak [Dersi öğretmekte başarılıdır.]



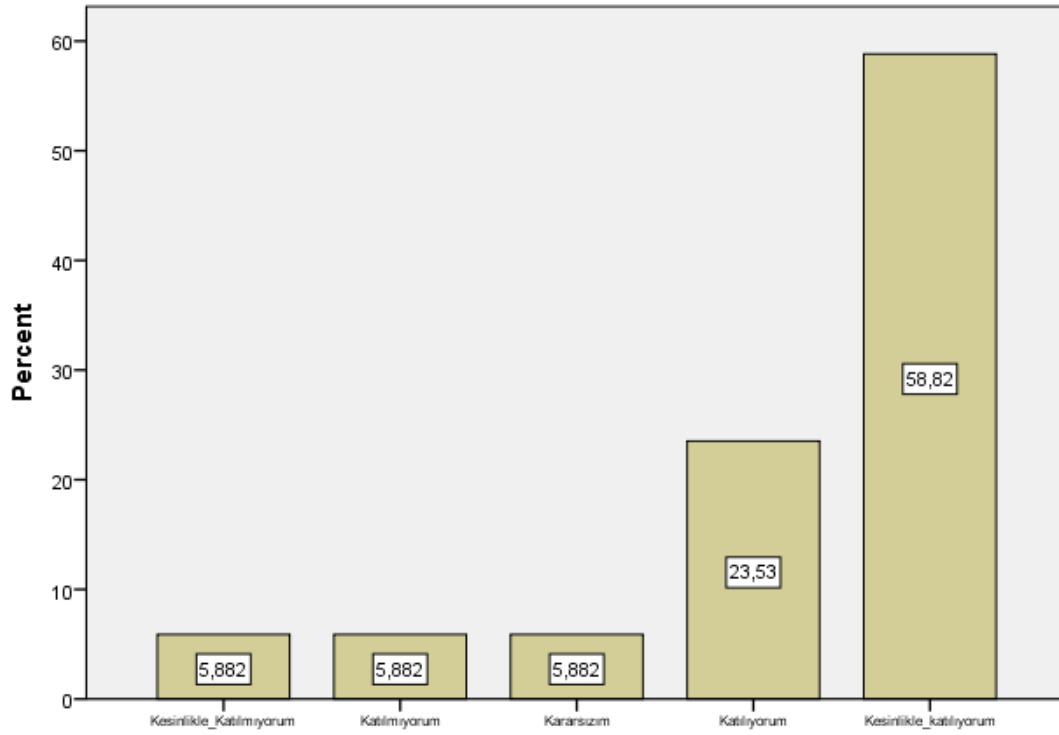
Soru 13: Dersin sorumlusu ile ilgili olarak [Dersi yüzeysel olarak işler.]



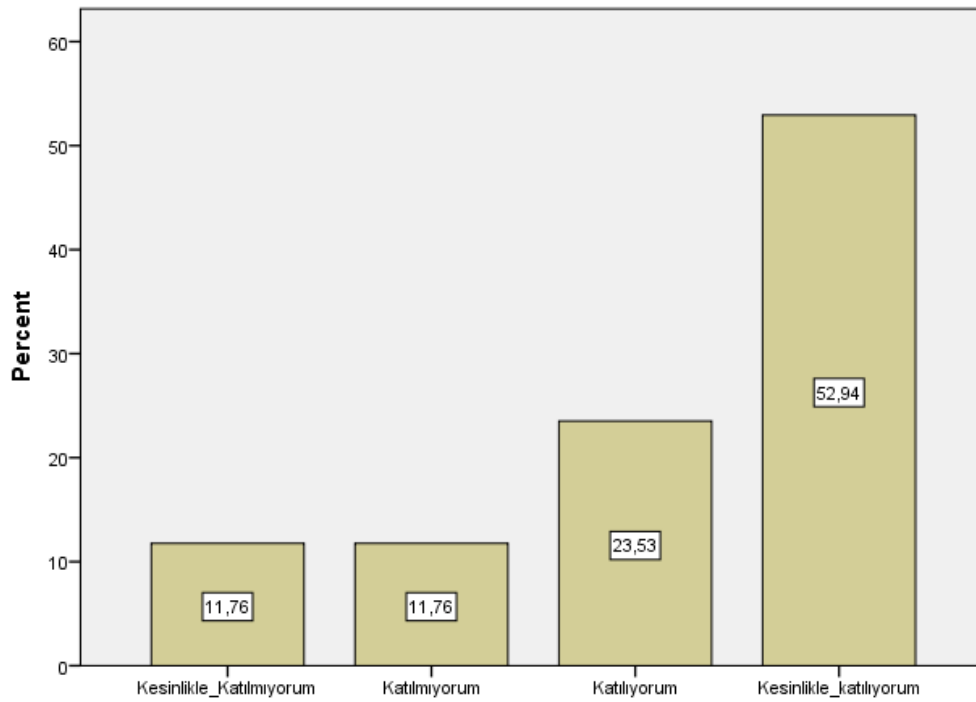
Soru 14: Dersin sorumlusu ile ilgili olarak [Öğrencilere karşı olumludur.]



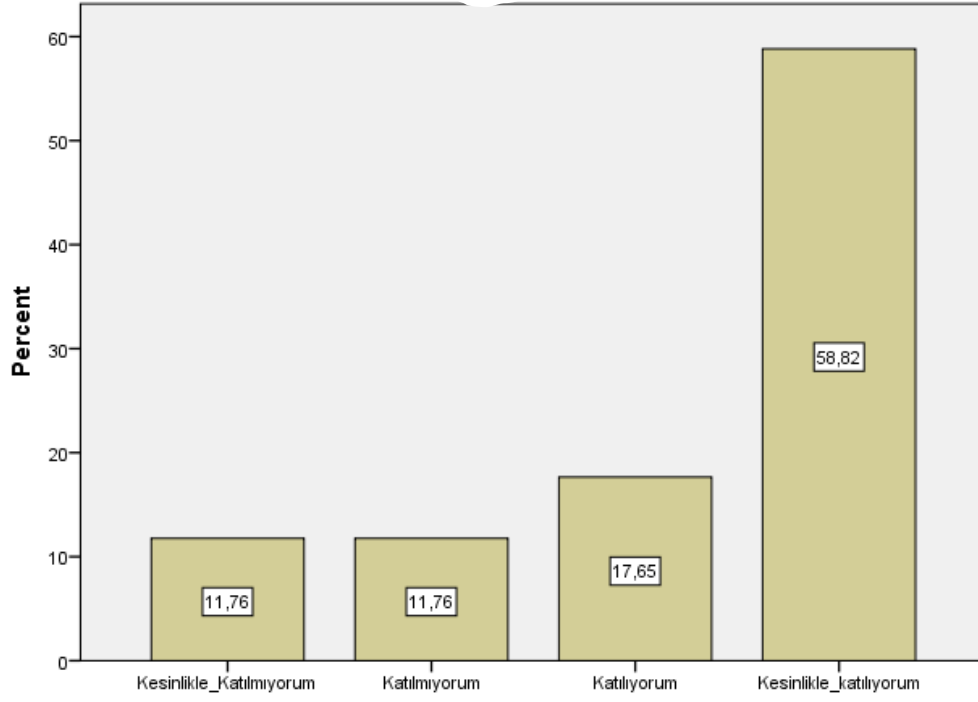
Soru 15: Dersin sorumlusu ile ilgili olarak [Öğrenciler arasında ayırım yapmaz.]



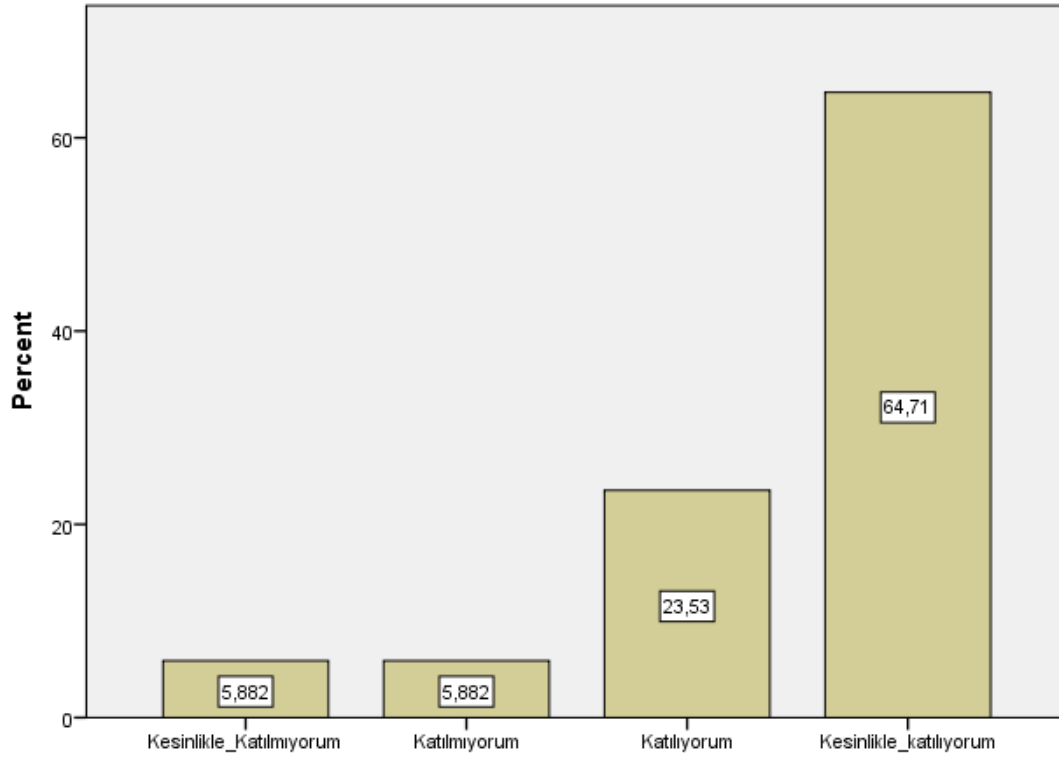
Soru 16: Dersin sorumlusu ile ilgili olarak [Ders saatleri dışında, dersle ilgili olarak öğrenciye zaman ayırır.]



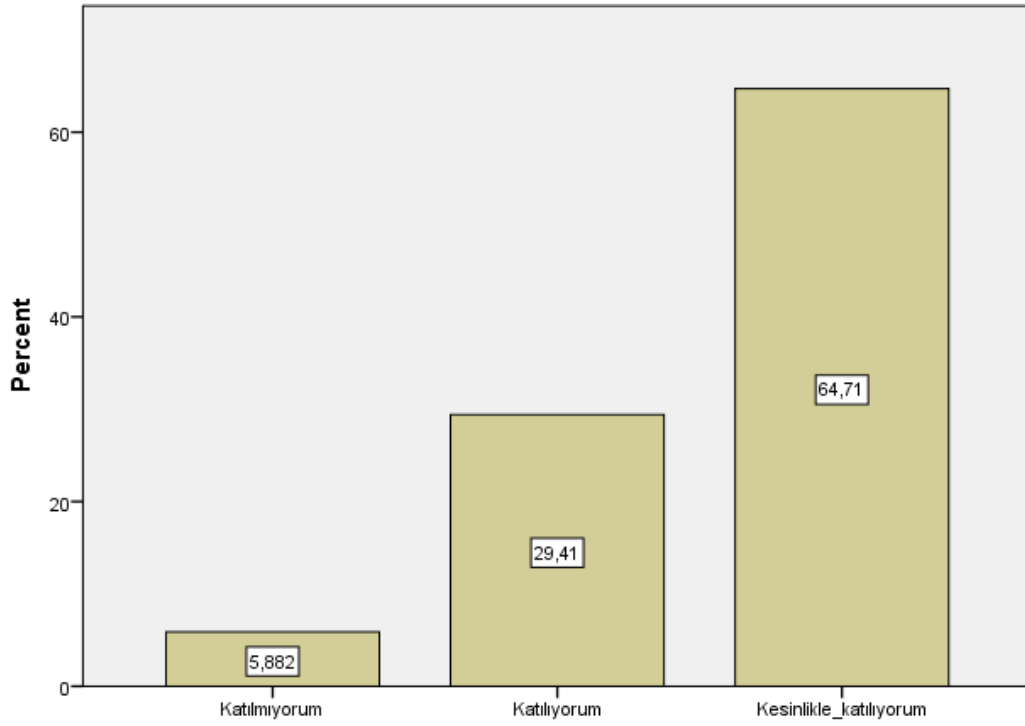
Soru 17: Dersin sorumlusu ile ilgili olarak [Sınav kağıdımı incelemek için çekinmeden odasına gidebilirim.]



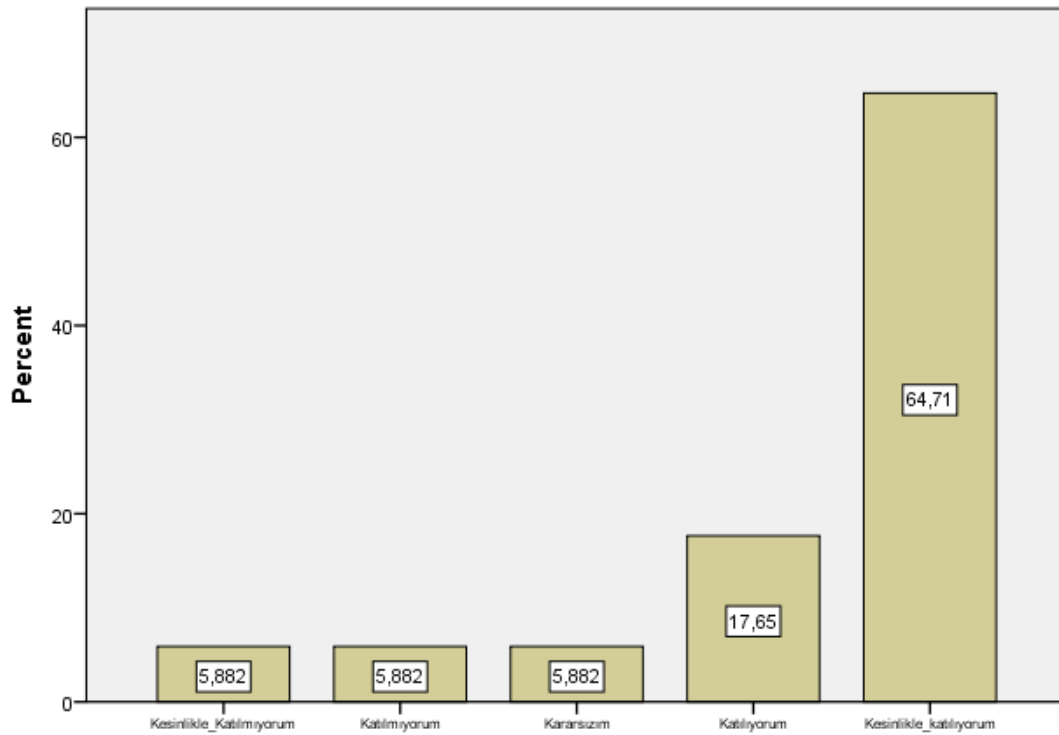
Soru 18: Dersin sorumlusu ile ilgili olarak [Ders sırasında çekinmeden soru sorabilirim.]



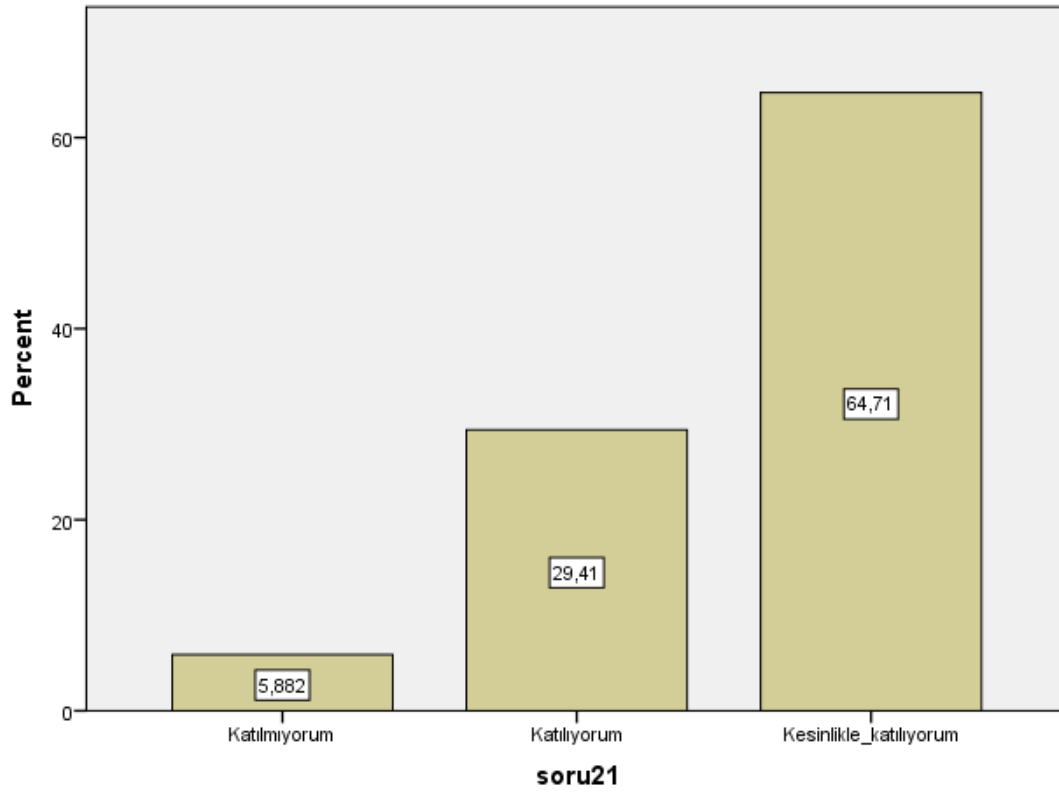
Soru 19: Ders ile ilgili olarak [Dönem başında dersin hedefi, içeriği ve öğrencilerden beklentiler açıklandı]



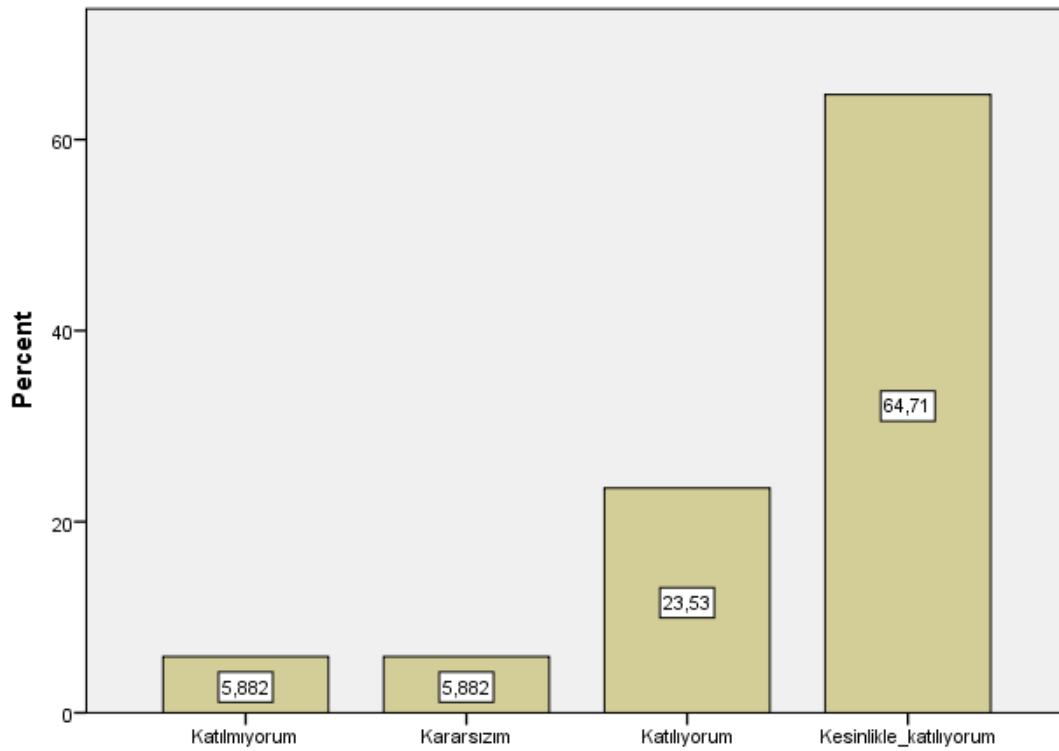
Soru 20: Ders ile ilgili olarak [Ders ile ilgili kaynaklar tanıtıldı]



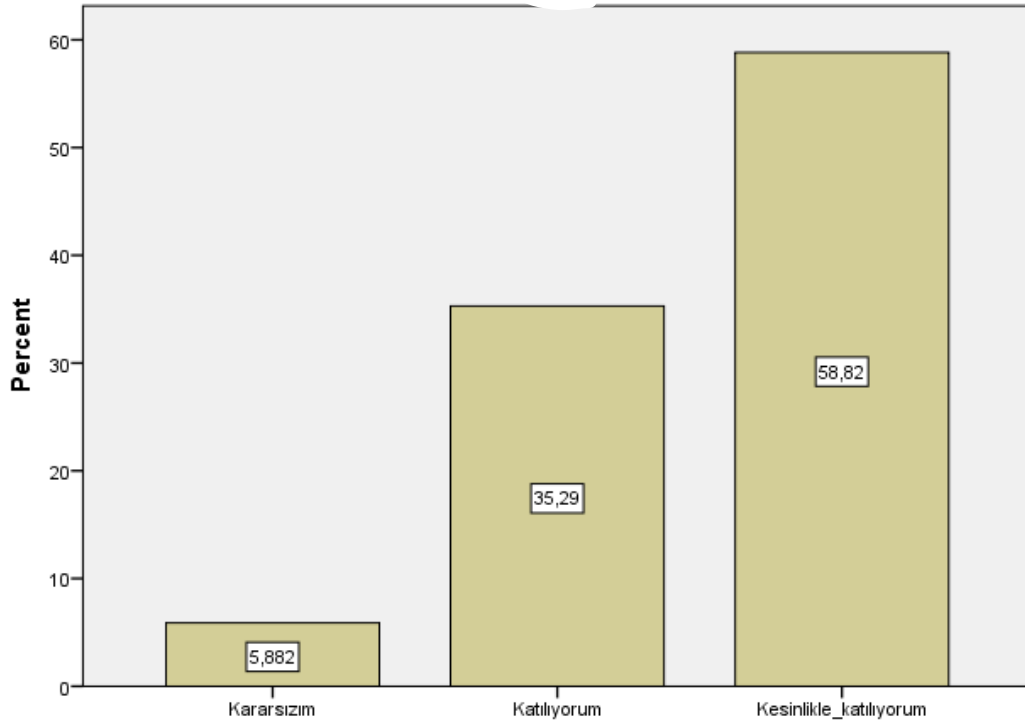
Soru 21: Ders ile ilgili olarak [Ders kapsamındaki konular işlendi]



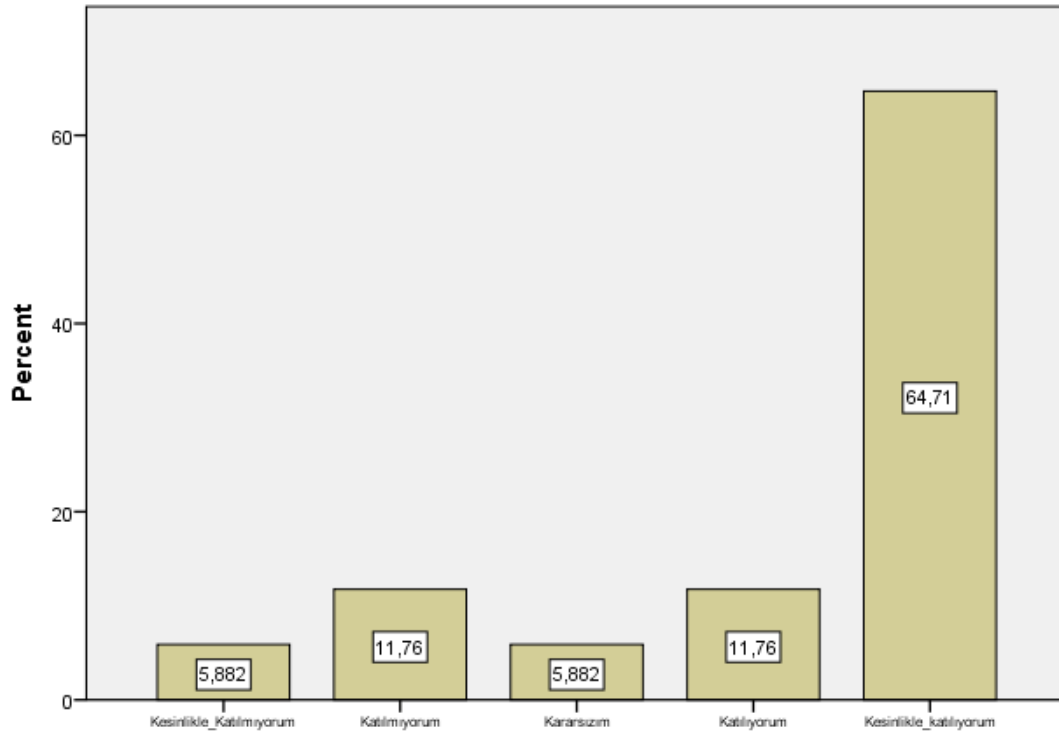
Soru 22: Ders ile ilgili olarak [Anlatılan konuların düzeyi bana uygundu]



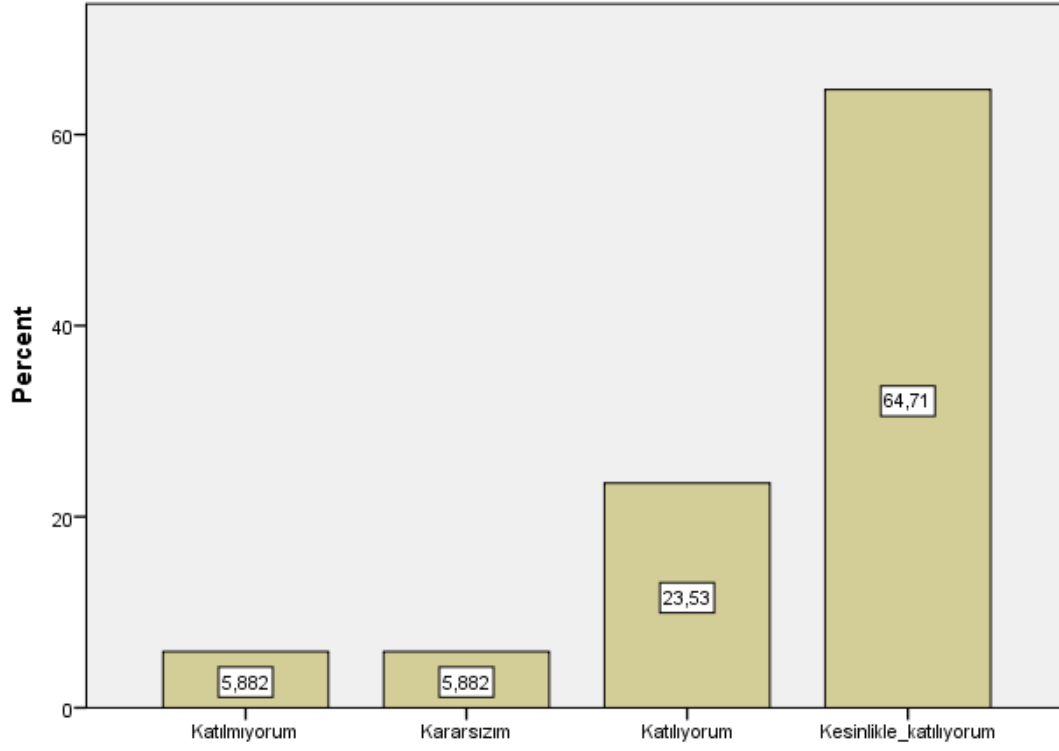
Soru 23: Ders ile ilgili olarak [Bu ders mesleğimde kullanabileceğim önemli bilgi ve becerileri kazandırdı.]



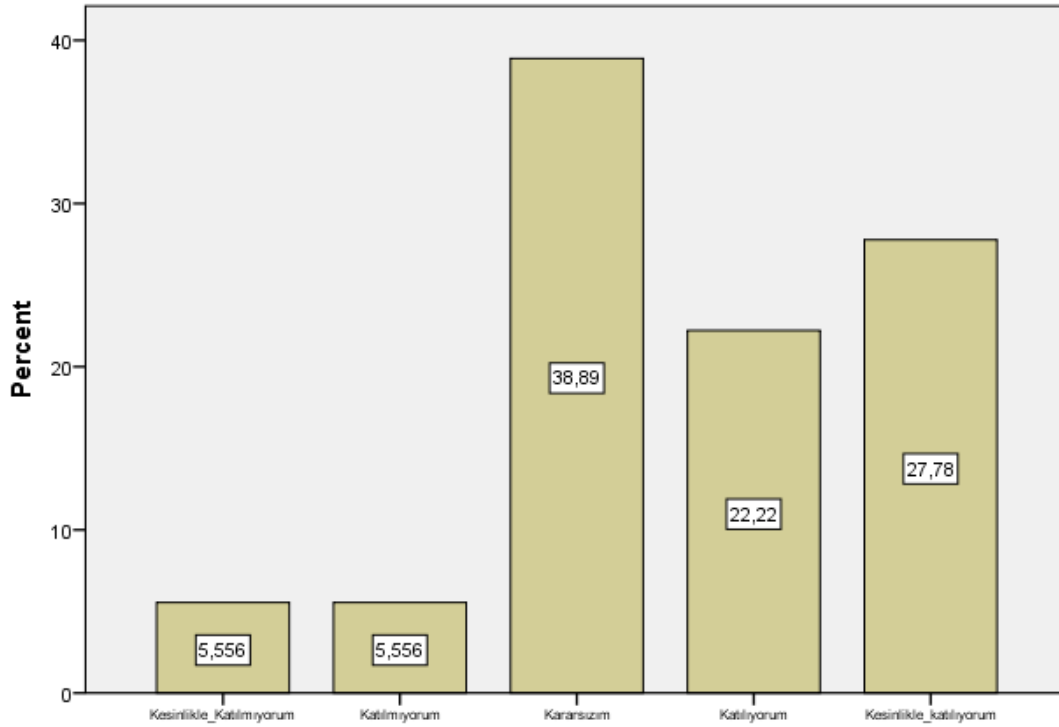
Soru 24: Değerlendirme [Sorular daha sonra tartışıldı ve yanıtlandı]



Soru 25: Değerlendirme [Sorular bilgi düzeyimi ölçmekteydi]



Soru 26: Değerlendirme [Sınav sonuçları adil bir şekilde puanlandı.]



```

FREQUENCIES VARIABLES=S1 S2 S3 S4 S5 S6 S7 S8 S9 S10 S11 S12 S13 S14 S15 S16
S17 S18 S19 S20 S21 S22 S23 S24 S25 S26 S27 S28 S29 S30 S31 S32 S33 S34
  /BARCHART PERCENT
  /ORDER=ANALYSIS.

```

Frequencies

Notes	
Output Created	25-JAN-2021 21:09:51
Comments	
Data	SAN_405 Bitirme Çalışması I Şube 1 (Responses).sav
Active Dataset	DataSet1
Filter	<none>
Weight	<none>
Split File	<none>
N of Rows in Working Data File	7
Definition of Missing	User-defined missing values are treated as missing.
Missing Value Handling	Statistics are based on all cases with valid data.
Cases Used	FREQUENCIES VARIABLES=S1 S2 S3 S4 S5 S6 S7 S8 S9 S10 S11 S12 S13 S14 S15 S16 S17 S18 S19 S20 S21 S22 S23 S24 S25 S26 S27 S28 S29 S30 S31 S32 S33 S34 /BARCHART PERCENT /ORDER=ANALYSIS.
Syntax	
Processor Time	00:00:05,31
Resources	Elapsed Time 00:00:03,82

Statistics

		S1	S2	S3	S4	S5	S6	S7
N	Valid	7	7	7	7	7	7	7
	Missing	0	0	0	0	0	0	0

Statistics

		S8	S9	S10	S11	S12	S13	S14
N	Valid	7	7	7	7	7	7	7
	Missing	0	0	0	0	0	0	0

Statistics

		S15	S16	S17	S18	S19	S20	S21
N	Valid	7	7	7	7	7	7	7
	Missing	0	0	0	0	0	0	0

Statistics

		S22	S23	S24	S25	S26	S27	S28
N	Valid	7	7	7	7	7	7	7
	Missing	0	0	0	0	0	0	0

Statistics

		S29	S30	S31	S32	S33	S34
N	Valid	7	7	7	7	7	7
	Missing	0	0	0	0	0	0

Frequency Table**S1**

		Frequency	Percent	Valid Percent	Cumulative Percent
Valid	Kararsızım	1	14,3	14,3	14,3
	Katılıyorum	1	14,3	14,3	28,6
	Kesinlikle katılıyorum	5	71,4	71,4	100,0
	Total	7	100,0	100,0	

S2

	Frequency	Percent	Valid Percent	Cumulative Percent
Katılıyorum	3	42,9	42,9	42,9
Valid Kesinlikle katılıyorum	4	57,1	57,1	100,0
Total	7	100,0	100,0	

S3

	Frequency	Percent	Valid Percent	Cumulative Percent
Kararsızım	1	14,3	14,3	14,3
Valid Katılıyorum	2	28,6	28,6	42,9
Kesinlikle katılıyorum	4	57,1	57,1	100,0
Total	7	100,0	100,0	

S4

	Frequency	Percent	Valid Percent	Cumulative Percent
Katılıyorum	3	42,9	42,9	42,9
Valid Kesinlikle katılıyorum	4	57,1	57,1	100,0
Total	7	100,0	100,0	

S5

	Frequency	Percent	Valid Percent	Cumulative Percent
Katılıyorum	2	28,6	28,6	28,6
Valid Kesinlikle katılıyorum	5	71,4	71,4	100,0
Total	7	100,0	100,0	

S6

	Frequency	Percent	Valid Percent	Cumulative Percent
Valid Kararsızım	1	14,3	14,3	14,3
Katılıyorum	2	28,6	28,6	42,9

Kesinlikle katılıyorum	4	57,1	57,1	100,0
Total	7	100,0	100,0	

S7

	Frequency	Percent	Valid Percent	Cumulative Percent
Katılıyorum	2	28,6	28,6	28,6
Valid Kesinlikle katılıyorum	5	71,4	71,4	100,0
Total	7	100,0	100,0	

S8

	Frequency	Percent	Valid Percent	Cumulative Percent
Katılıyorum	2	28,6	28,6	28,6
Valid Kesinlikle katılıyorum	5	71,4	71,4	100,0
Total	7	100,0	100,0	

S9

	Frequency	Percent	Valid Percent	Cumulative Percent
Katılıyorum	2	28,6	28,6	28,6
Valid Kesinlikle katılıyorum	5	71,4	71,4	100,0
Total	7	100,0	100,0	

S10

	Frequency	Percent	Valid Percent	Cumulative Percent
Kararsızım	1	14,3	14,3	14,3
Valid Katılıyorum	2	28,6	28,6	42,9
Kesinlikle katılıyorum	4	57,1	57,1	100,0
Total	7	100,0	100,0	

S11

	Frequency	Percent	Valid Percent	Cumulative Percent
Katılıyorum	1	14,3	14,3	14,3
Valid Kesinlikle katılıyorum	6	85,7	85,7	100,0
Total	7	100,0	100,0	

S12

	Frequency	Percent	Valid Percent	Cumulative Percent
Katılıyorum	1	14,3	14,3	14,3
Valid Kesinlikle katılıyorum	6	85,7	85,7	100,0
Total	7	100,0	100,0	

S13

	Frequency	Percent	Valid Percent	Cumulative Percent
Kesinlikle katılmıyorum	1	14,3	14,3	14,3
Valid Katılıyorum	2	28,6	28,6	42,9
Kesinlikle katılıyorum	4	57,1	57,1	100,0
Total	7	100,0	100,0	

S14

	Frequency	Percent	Valid Percent	Cumulative Percent
Katılıyorum	1	14,3	14,3	14,3
Valid Kesinlikle katılıyorum	6	85,7	85,7	100,0
Total	7	100,0	100,0	

S15

	Frequency	Percent	Valid Percent	Cumulative Percent
Kararsızım	1	14,3	14,3	14,3
Valid Katılıyorum	1	14,3	14,3	28,6
Kesinlikle katılıyorum	5	71,4	71,4	100,0

Total	7	100,0	100,0
-------	---	-------	-------

S16

	Frequency	Percent	Valid Percent	Cumulative Percent
Katılıyorum	1	14,3	14,3	14,3
Valid Kesinlikle katılıyorum	6	85,7	85,7	100,0
Total	7	100,0	100,0	

S17

	Frequency	Percent	Valid Percent	Cumulative Percent
Katılıyorum	1	14,3	14,3	14,3
Valid Kesinlikle katılıyorum	6	85,7	85,7	100,0
Total	7	100,0	100,0	

S18

	Frequency	Percent	Valid Percent	Cumulative Percent
Valid Kesinlikle katılıyorum	7	100,0	100,0	100,0

S19

	Frequency	Percent	Valid Percent	Cumulative Percent
Kararsızım	1	14,3	14,3	14,3
Valid Katılıyorum	1	14,3	14,3	28,6
Kesinlikle katılıyorum	5	71,4	71,4	100,0
Total	7	100,0	100,0	

S20

	Frequency	Percent	Valid Percent	Cumulative Percent
Valid Katılıyorum	2	28,6	28,6	28,6

Kesinlikle katılıyorum	5	71,4	71,4	100,0
Total	7	100,0	100,0	

S21

	Frequency	Percent	Valid Percent	Cumulative Percent
Kararsızım	1	14,3	14,3	14,3
Valid Kesinlikle katılıyorum	6	85,7	85,7	100,0
Total	7	100,0	100,0	

S22

	Frequency	Percent	Valid Percent	Cumulative Percent
Katılıyorum	2	28,6	28,6	28,6
Valid Kesinlikle katılıyorum	5	71,4	71,4	100,0
Total	7	100,0	100,0	

S23

	Frequency	Percent	Valid Percent	Cumulative Percent
Kararsızım	1	14,3	14,3	14,3
Valid Katılıyorum	1	14,3	14,3	28,6
Kesinlikle katılıyorum	5	71,4	71,4	100,0
Total	7	100,0	100,0	

S24

	Frequency	Percent	Valid Percent	Cumulative Percent
Katılmıyorum	1	14,3	14,3	14,3
Valid Katılıyorum	2	28,6	28,6	42,9
Kesinlikle katılıyorum	4	57,1	57,1	100,0
Total	7	100,0	100,0	

S25

	Frequency	Percent	Valid Percent	Cumulative Percent
Valid Katılmıyorum	1	14,3	14,3	14,3
Valid Katılıyorum	3	42,9	42,9	57,1
Valid Kesinlikle katılıyorum	3	42,9	42,9	100,0
Total	7	100,0	100,0	

S26

	Frequency	Percent	Valid Percent	Cumulative Percent
Valid Katılıyorum	1	14,3	14,3	14,3
Valid Kesinlikle katılıyorum	6	85,7	85,7	100,0
Total	7	100,0	100,0	

S27

	Frequency	Percent	Valid Percent	Cumulative Percent
Valid Katılıyorum	3	42,9	42,9	42,9
Valid Kesinlikle katılıyorum	4	57,1	57,1	100,0
Total	7	100,0	100,0	

S28

	Frequency	Percent	Valid Percent	Cumulative Percent
Valid Katılıyorum	3	42,9	42,9	42,9
Valid Kesinlikle katılıyorum	4	57,1	57,1	100,0
Total	7	100,0	100,0	

S29

	Frequency	Percent	Valid Percent	Cumulative Percent
Valid Kararsızım	1	14,3	14,3	14,3

	Katılıyorum	3	42,9	42,9	57,1
	Kesinlikle katılıyorum	3	42,9	42,9	100,0
	Total	7	100,0	100,0	

S30

		Frequency	Percent	Valid Percent	Cumulative Percent
	Katılıyorum	4	57,1	57,1	57,1
Valid	Kesinlikle katılıyorum	3	42,9	42,9	100,0
	Total	7	100,0	100,0	

S31

		Frequency	Percent	Valid Percent	Cumulative Percent
	Katılıyorum	3	42,9	42,9	42,9
Valid	Kesinlikle katılıyorum	4	57,1	57,1	100,0
	Total	7	100,0	100,0	

S32

		Frequency	Percent	Valid Percent	Cumulative Percent
	Katılıyorum	3	42,9	42,9	42,9
Valid	Kesinlikle katılıyorum	4	57,1	57,1	100,0
	Total	7	100,0	100,0	

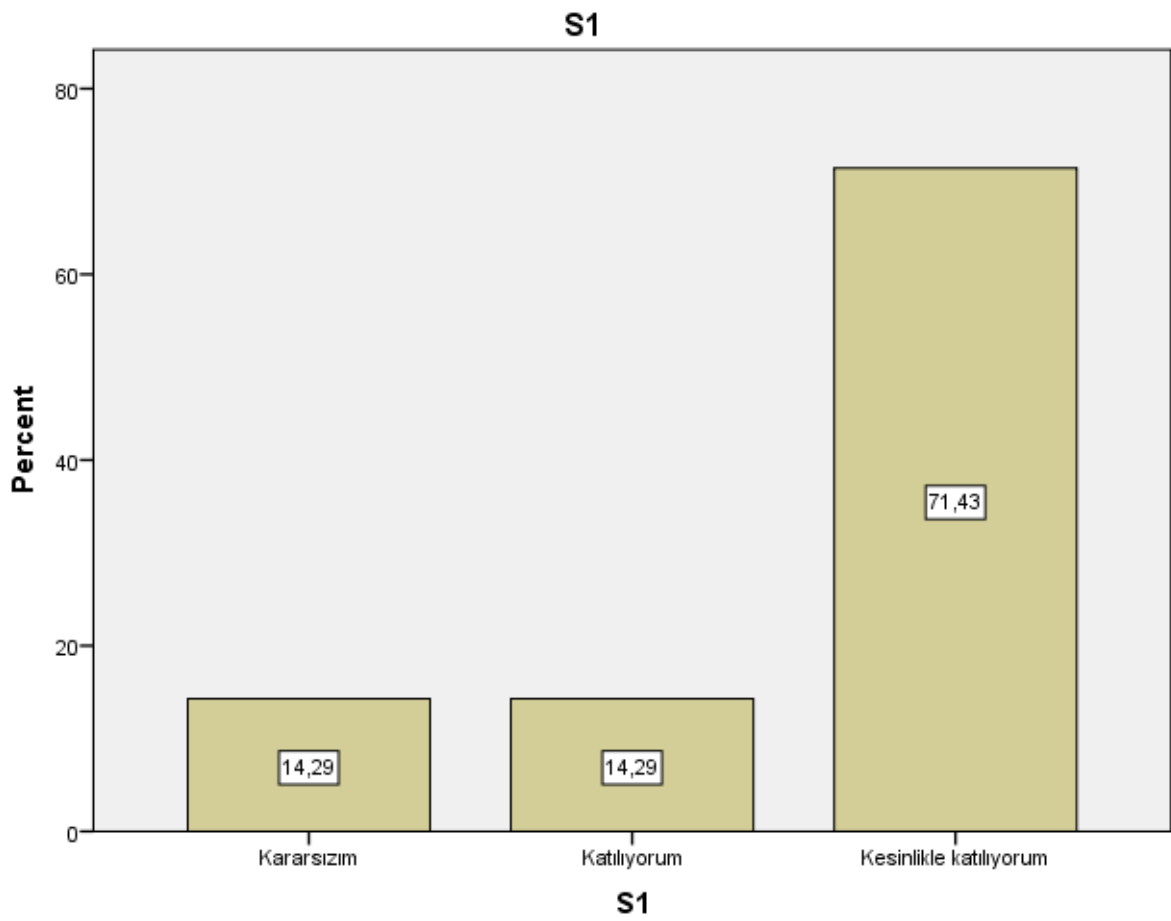
S33

		Frequency	Percent	Valid Percent	Cumulative Percent
	Katılıyorum	4	57,1	57,1	57,1
Valid	Kesinlikle katılıyorum	3	42,9	42,9	100,0
	Total	7	100,0	100,0	

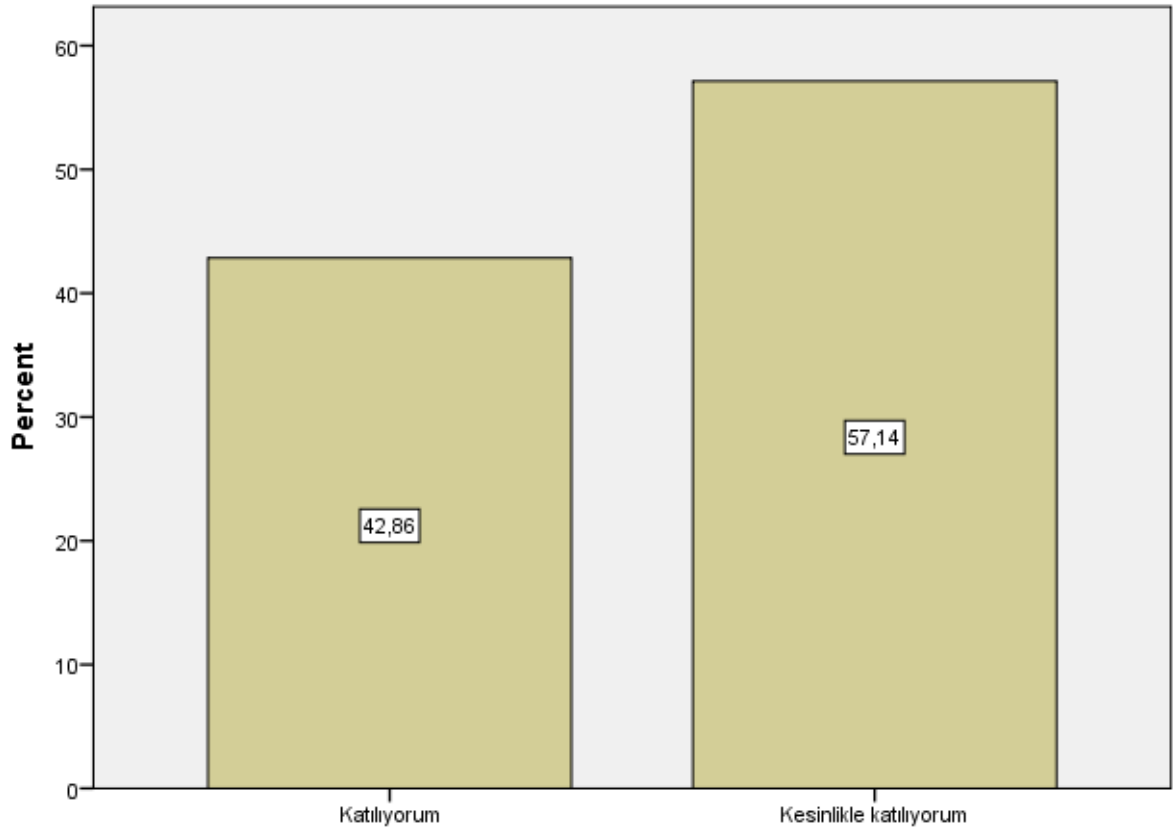
S34

	Frequency	Percent	Valid Percent	Cumulative Percent
Katılıyorum	4	57,1	57,1	57,1
Valid Kesinlikle katılıyorum	3	42,9	42,9	100,0
Total	7	100,0	100,0	

Bar Chart

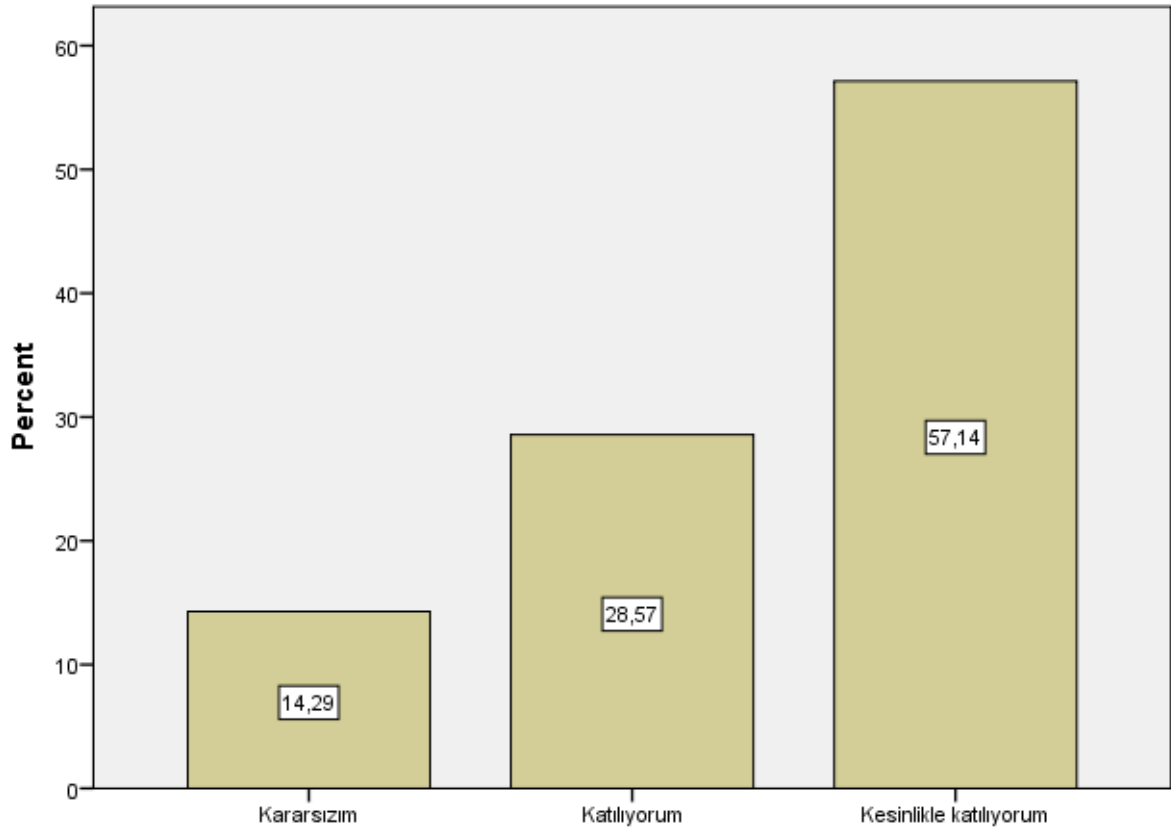


S2



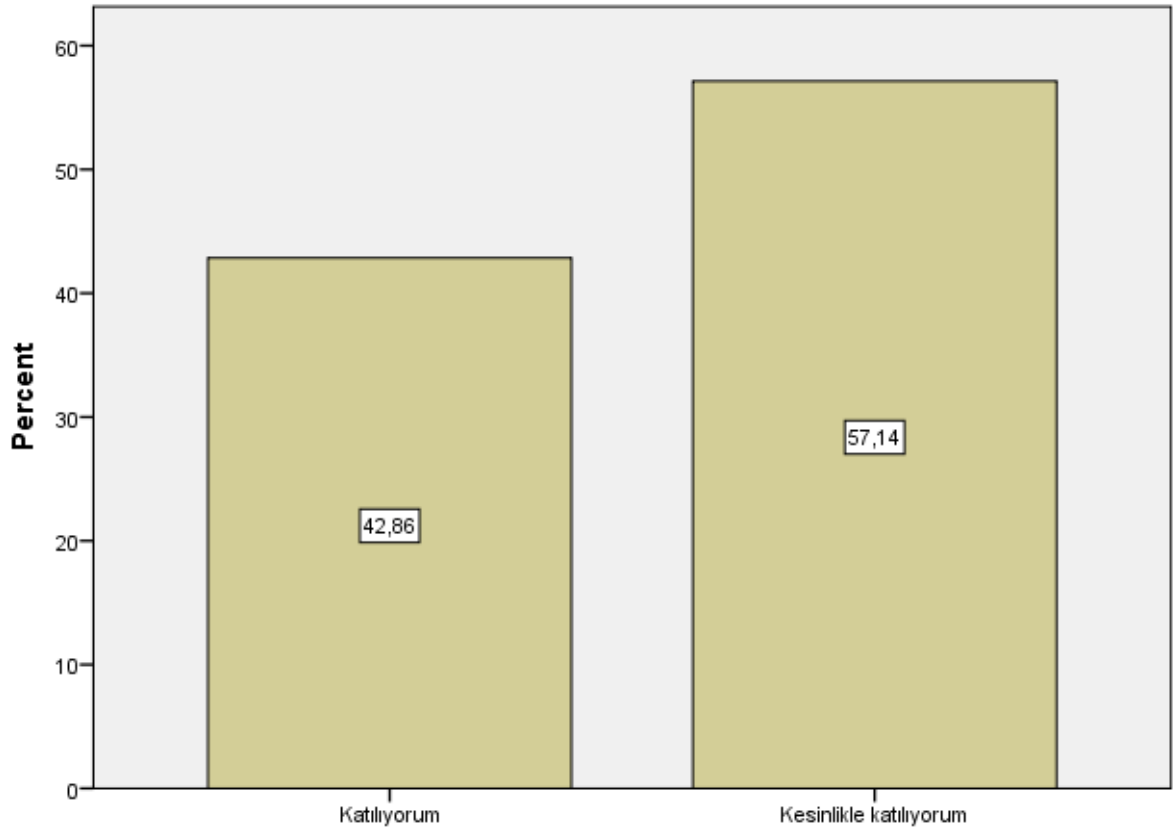
S2

S3



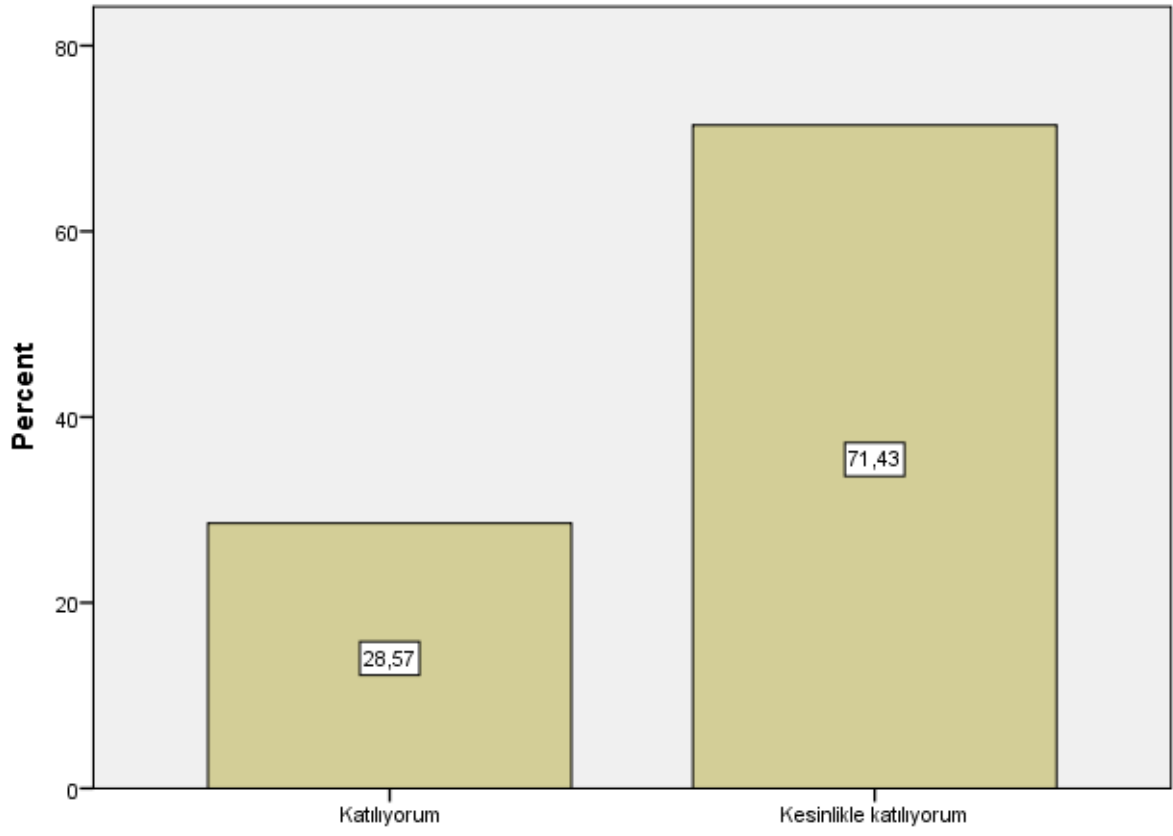
S3

S4



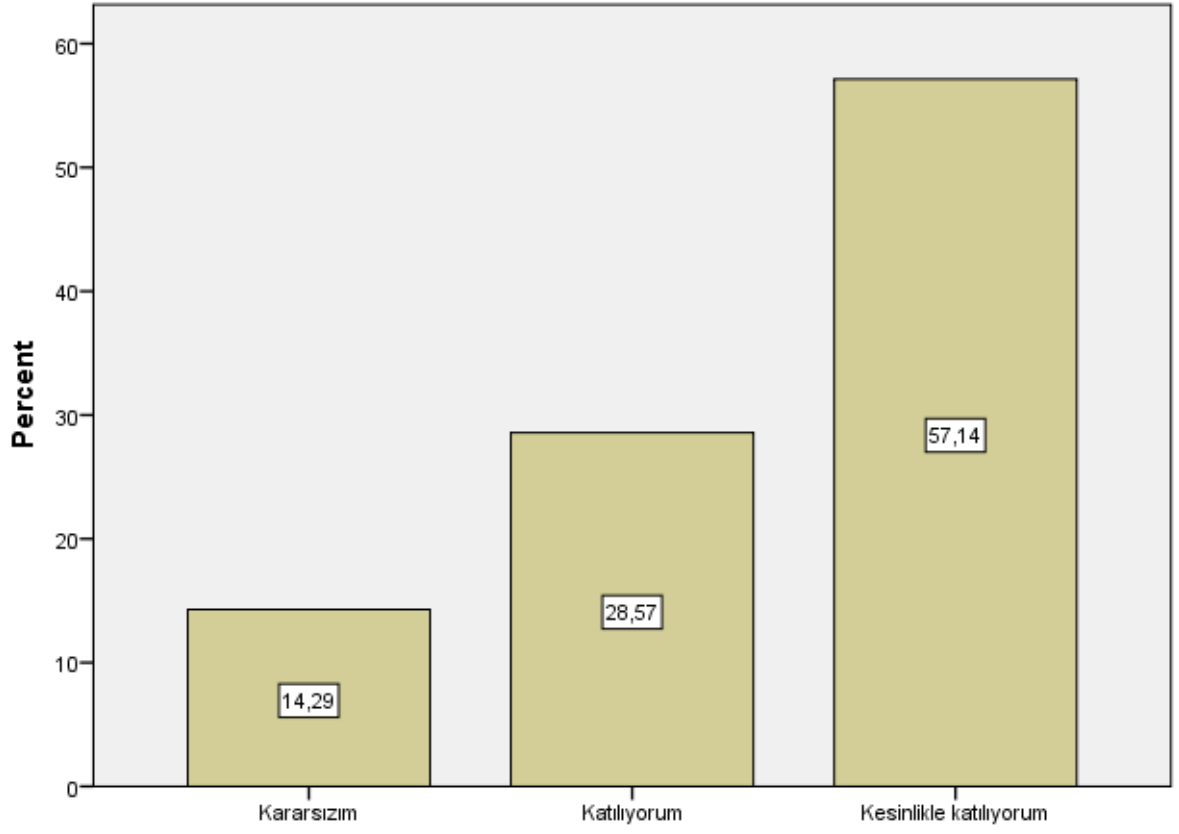
S4

S5



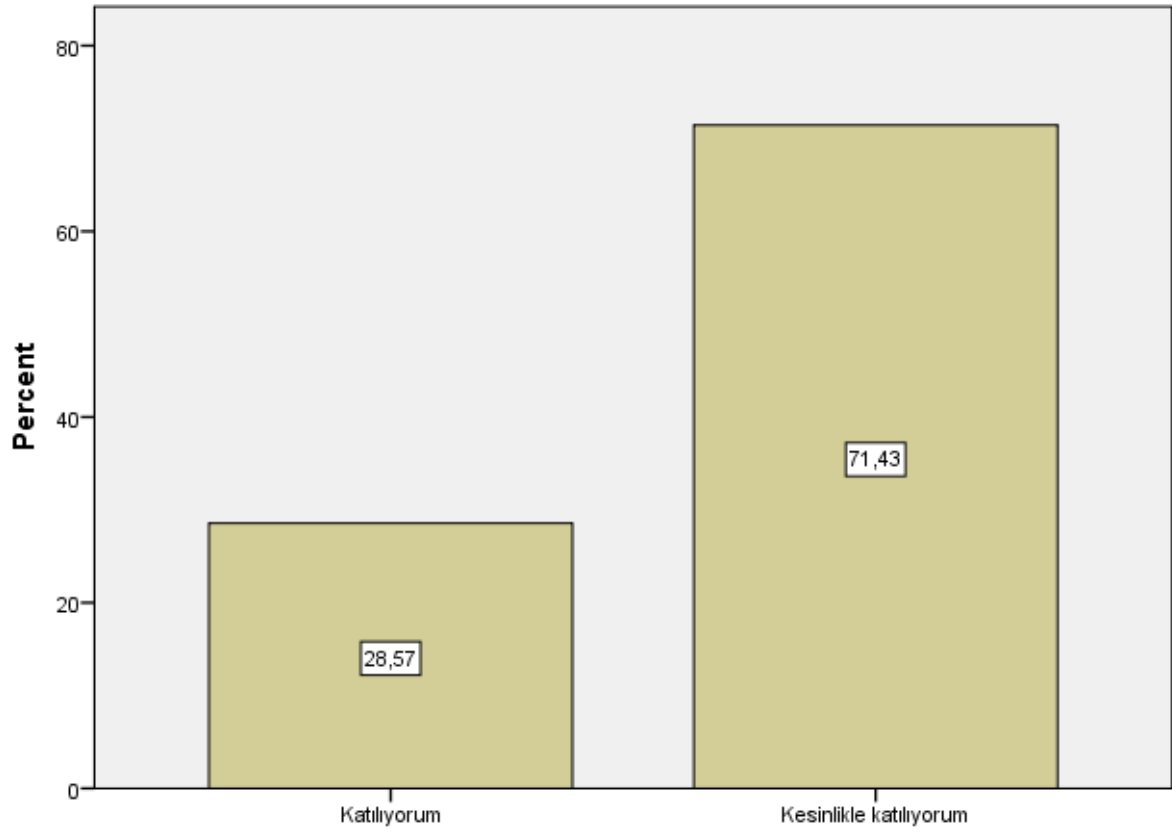
S5

S6



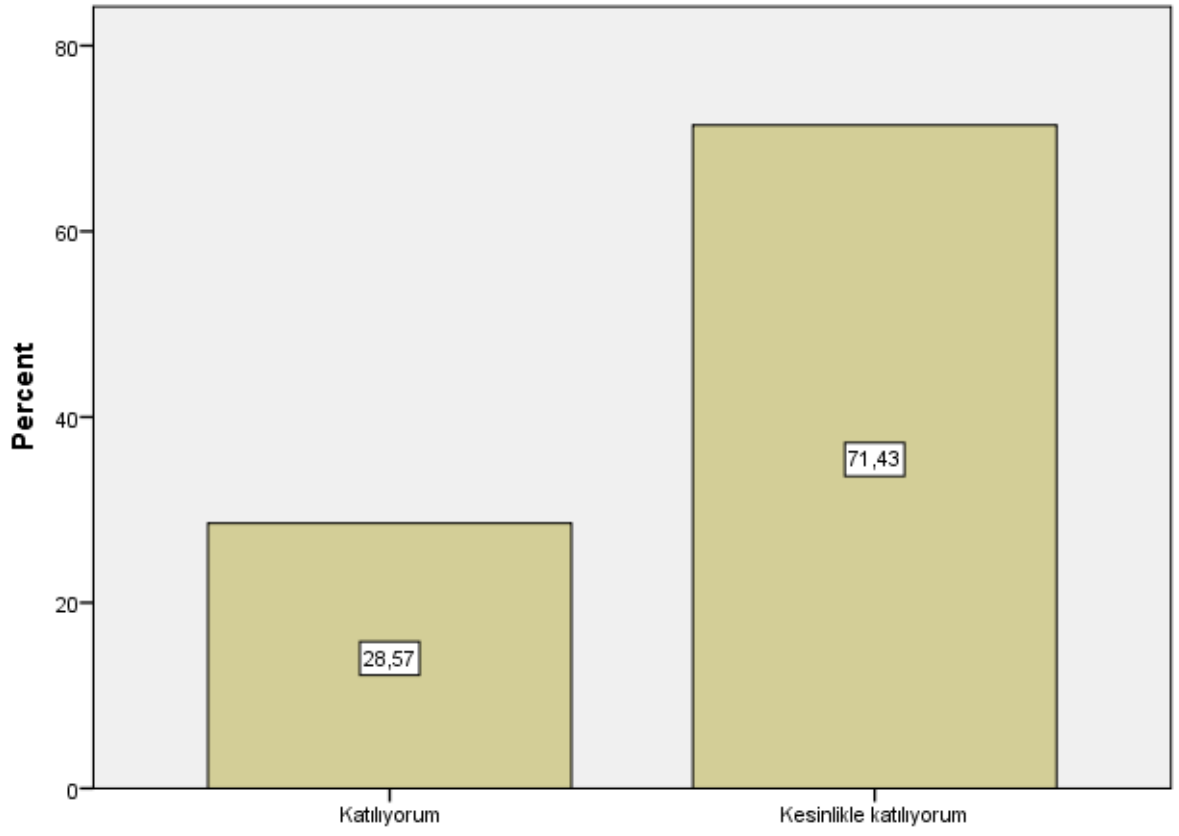
S6

S7



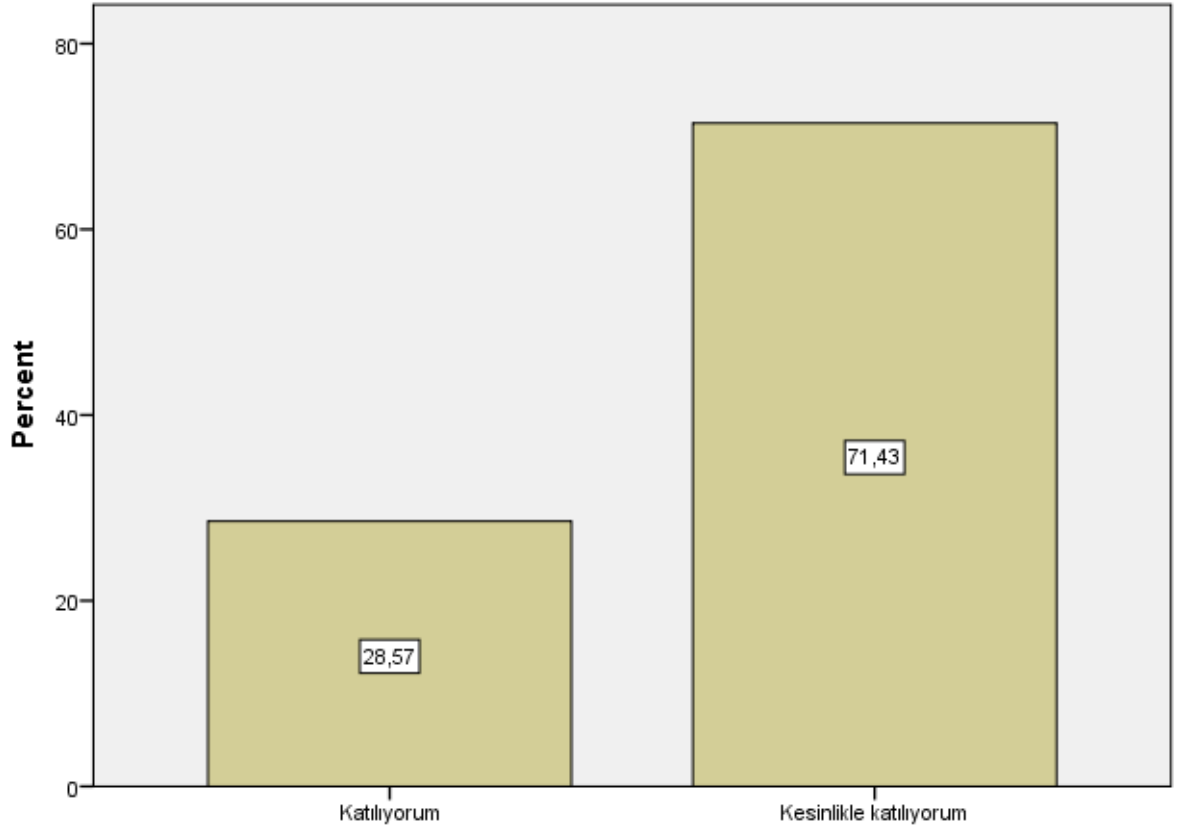
S7

S8



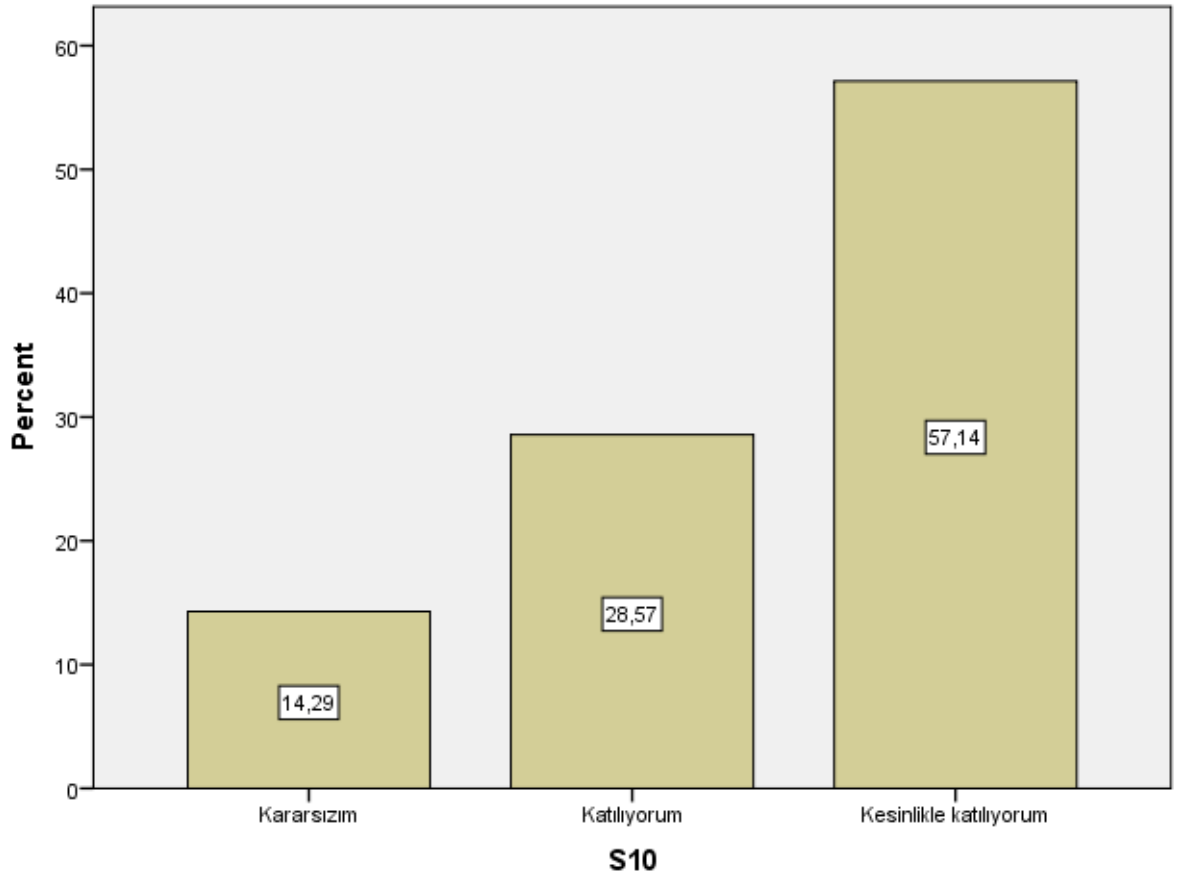
S8

S9



S9

S10

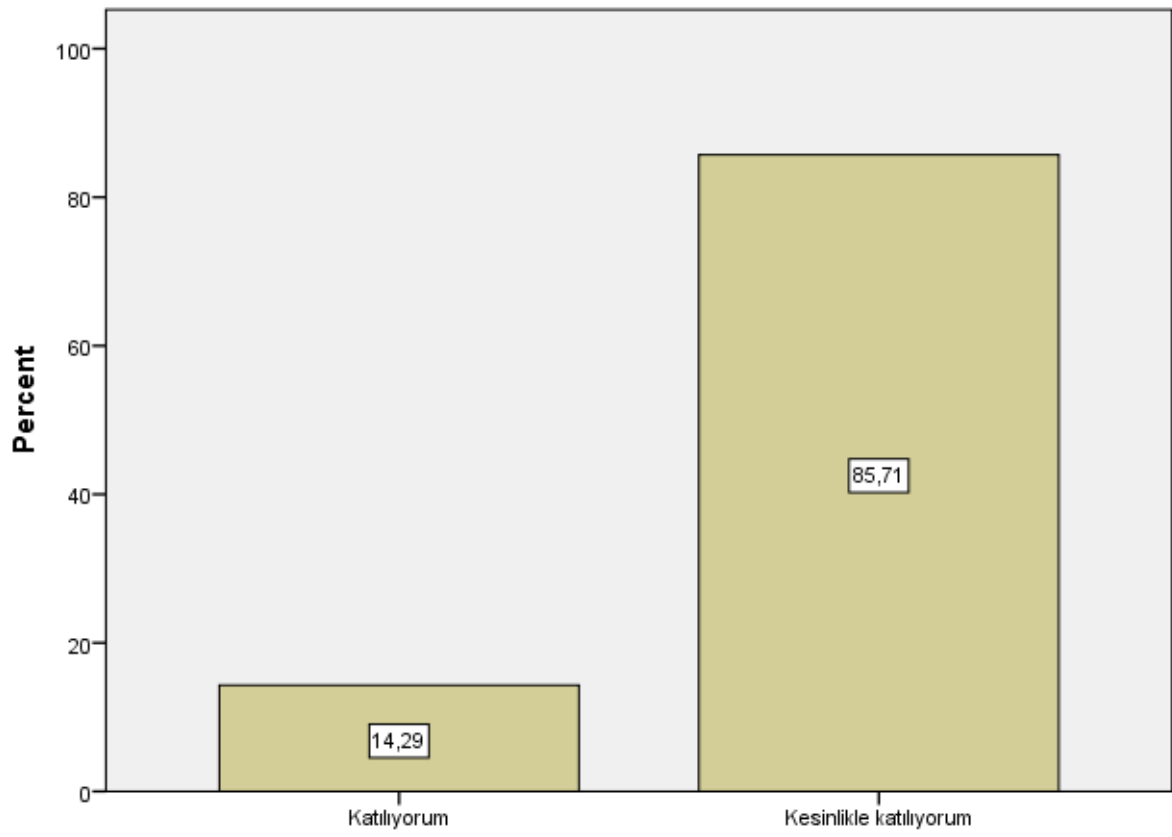


S11



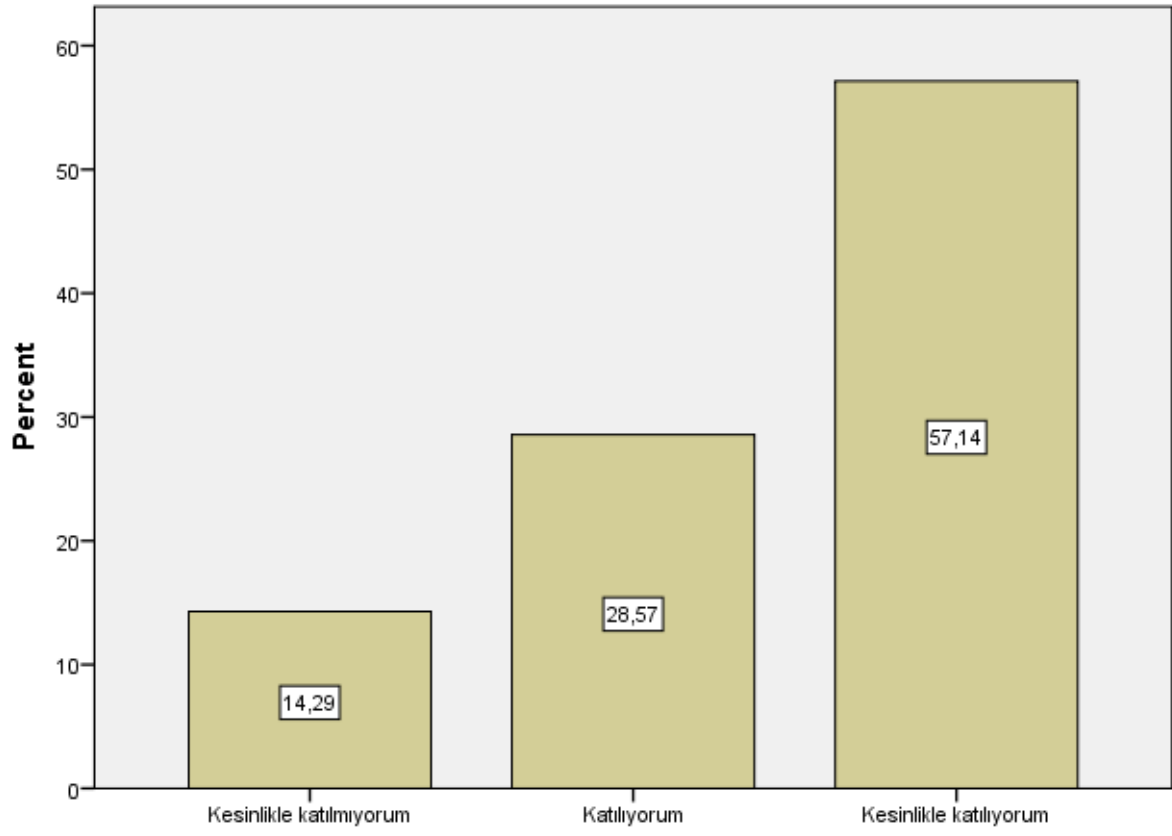
S11

S12



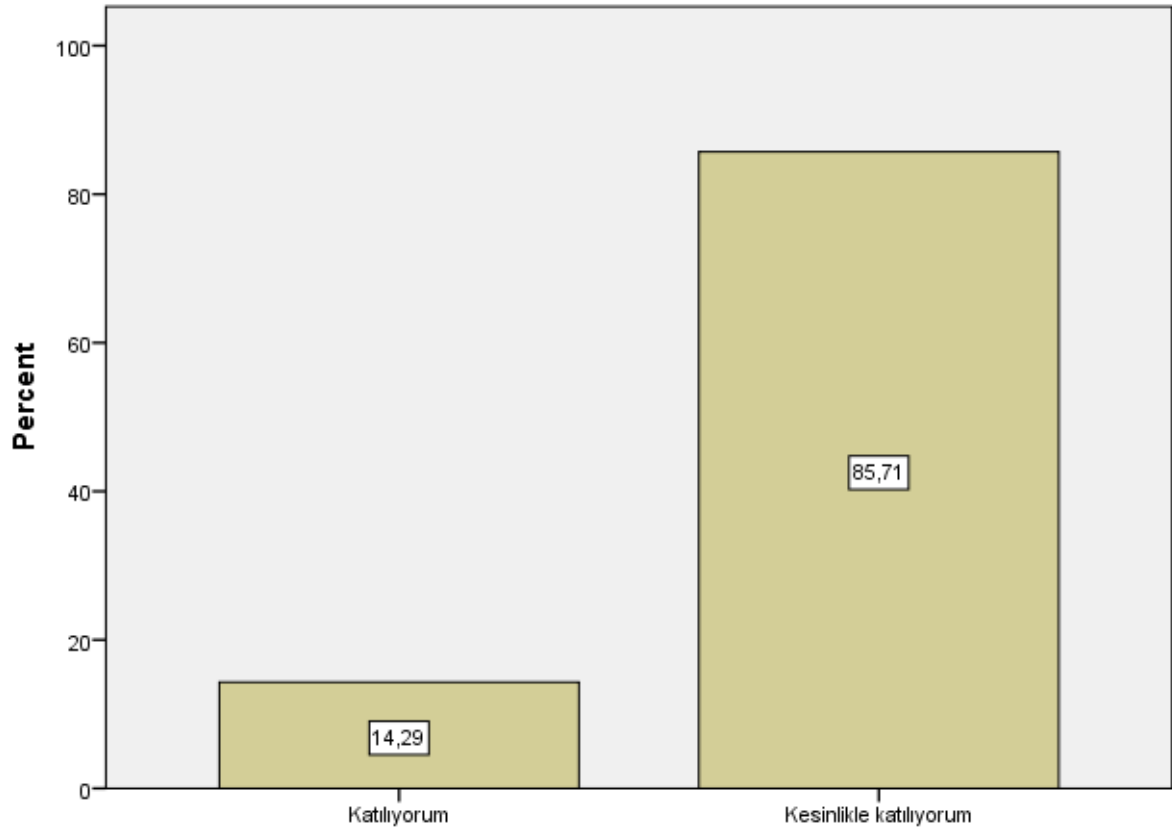
S12

S13



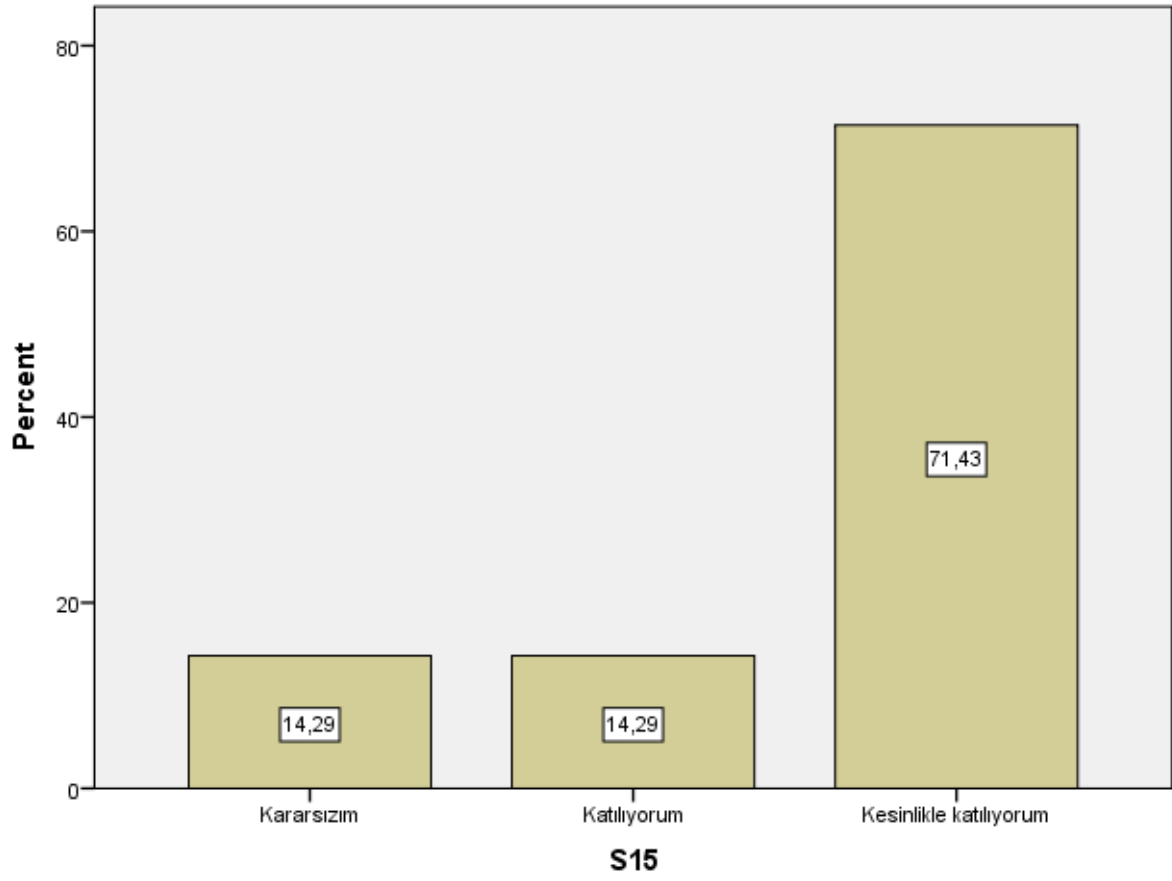
S13

S14

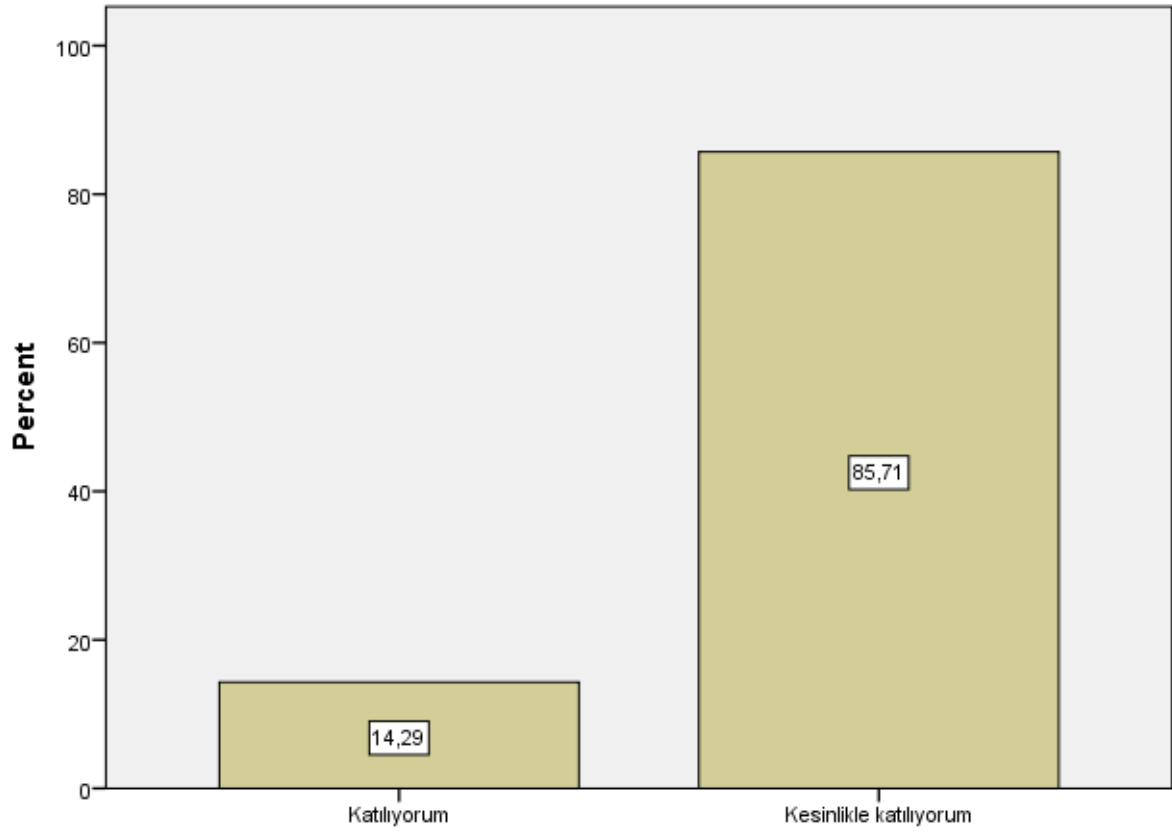


S14

S15

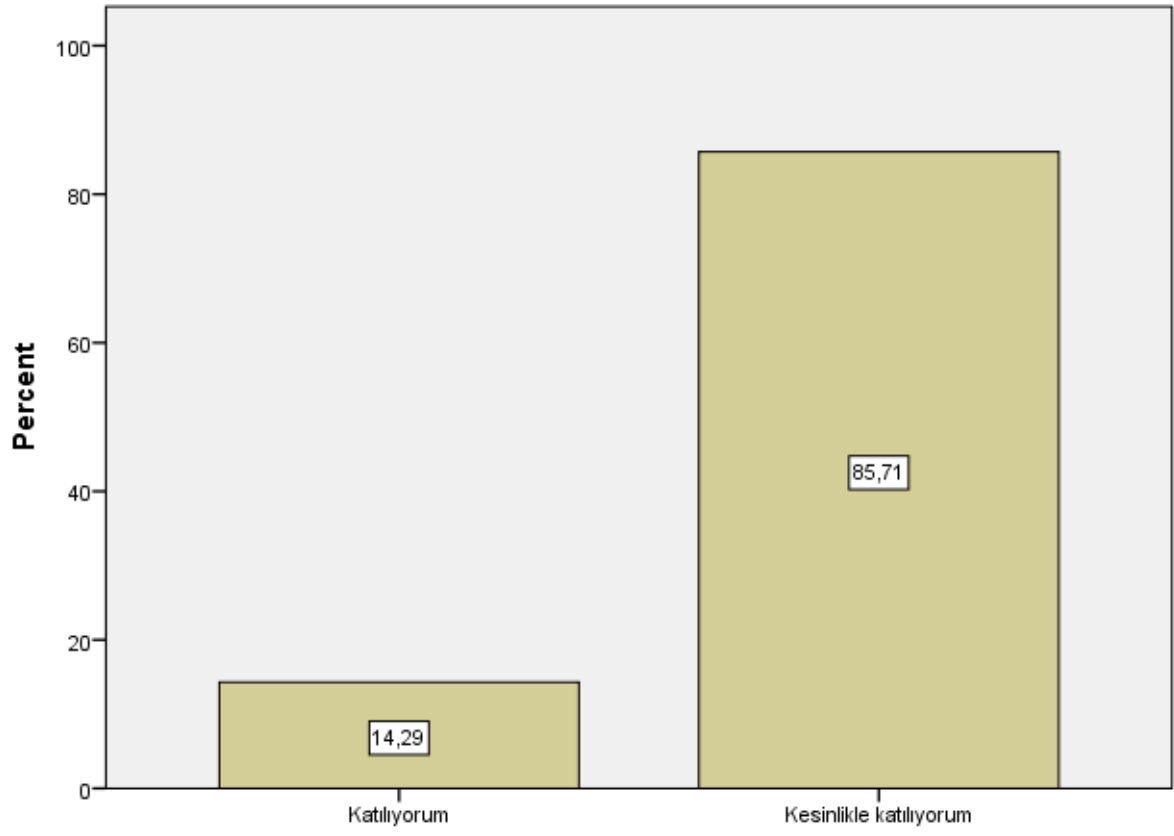


S16



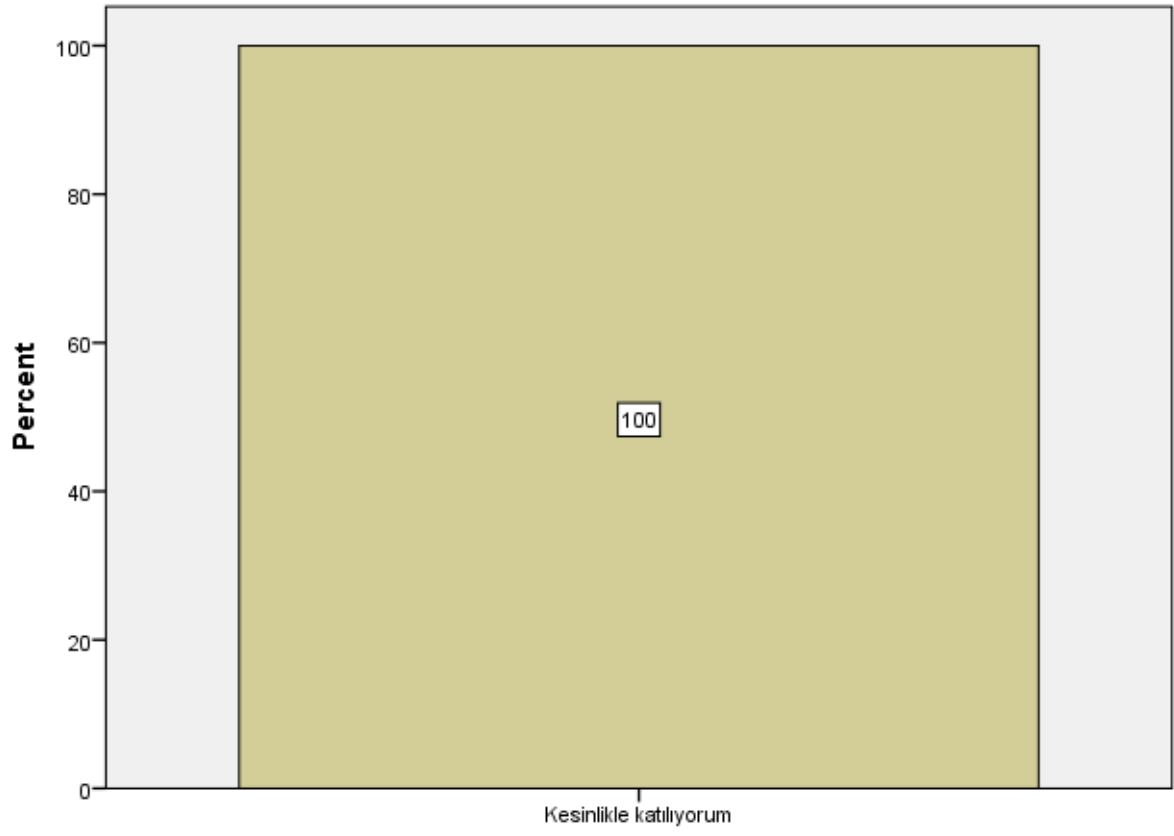
S16

S17



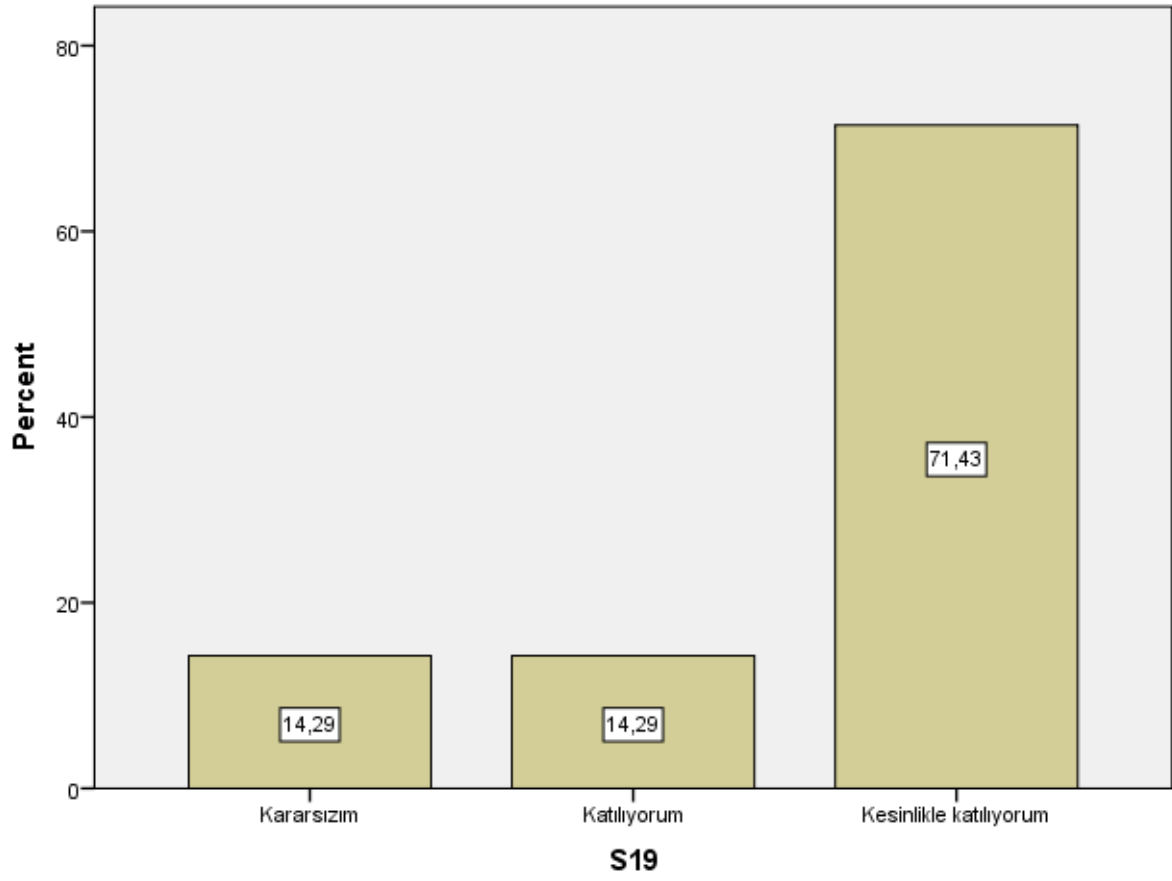
S17

S18

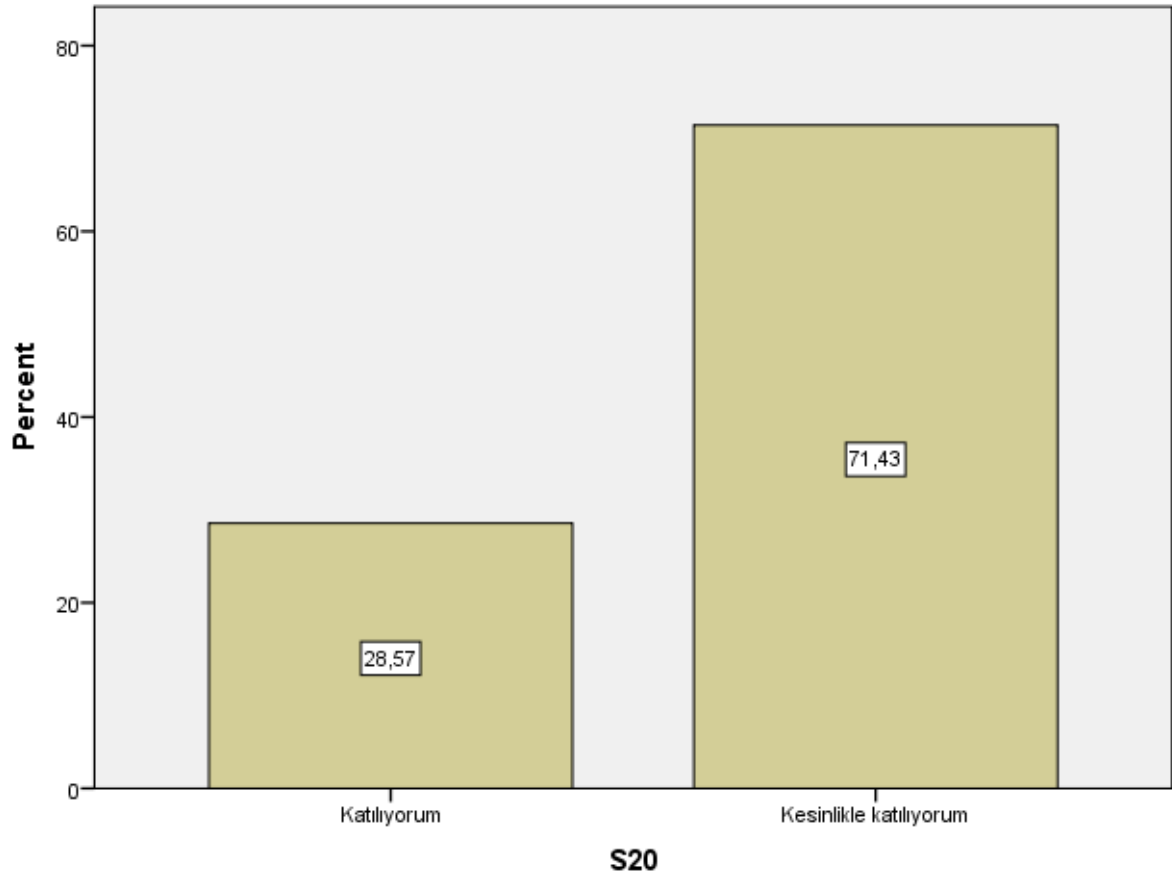


S18

S19

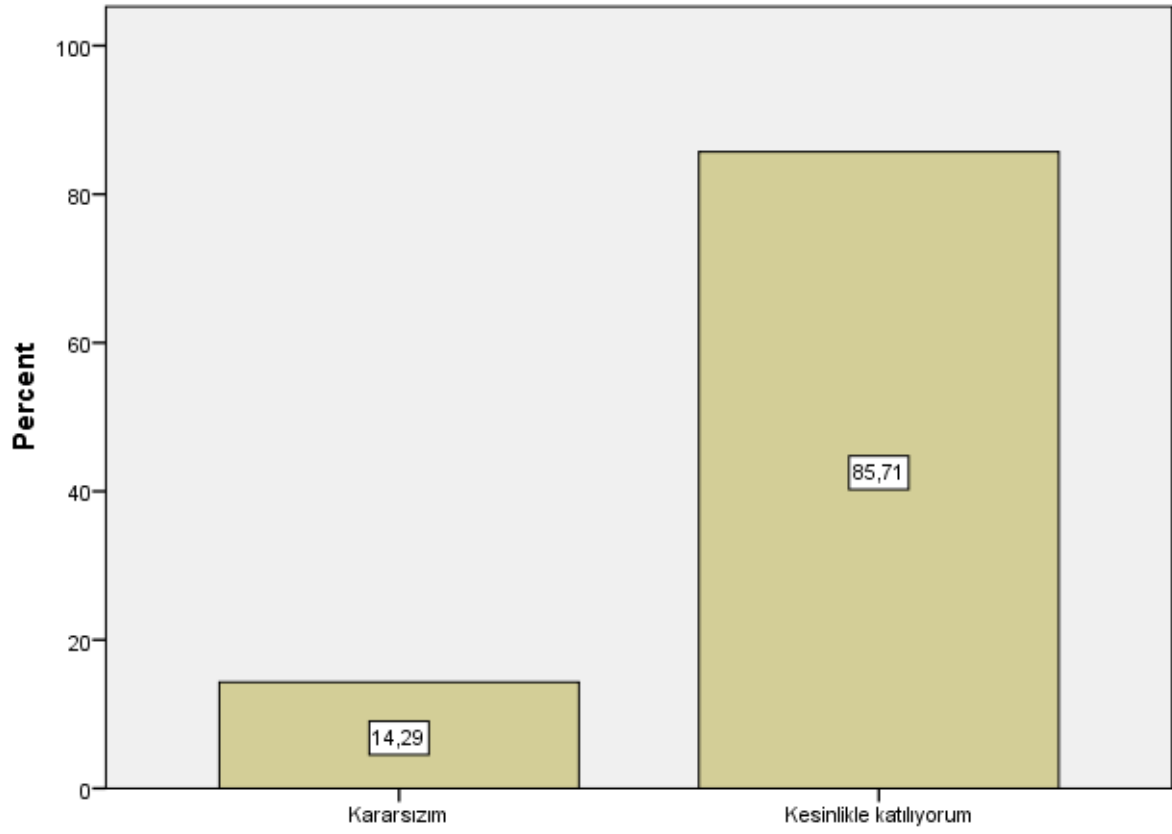


S20



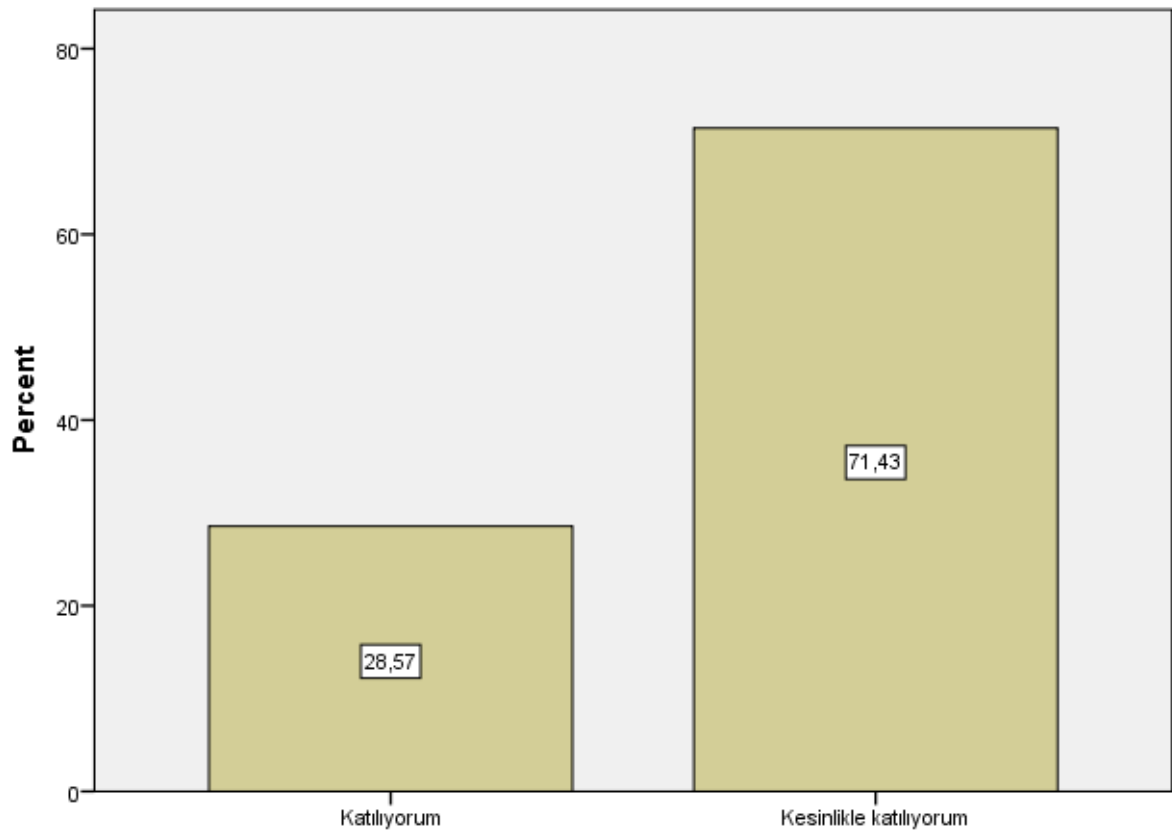
S20

S21



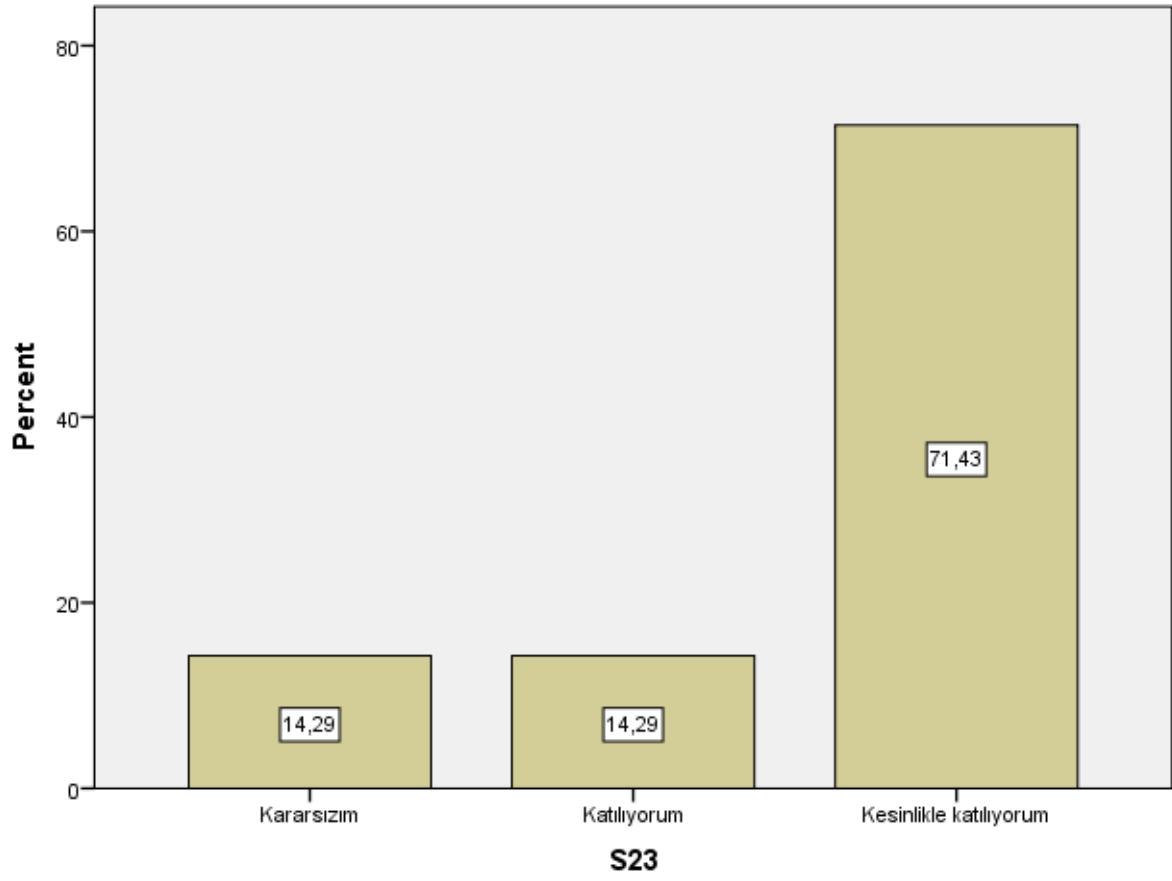
S21

S22

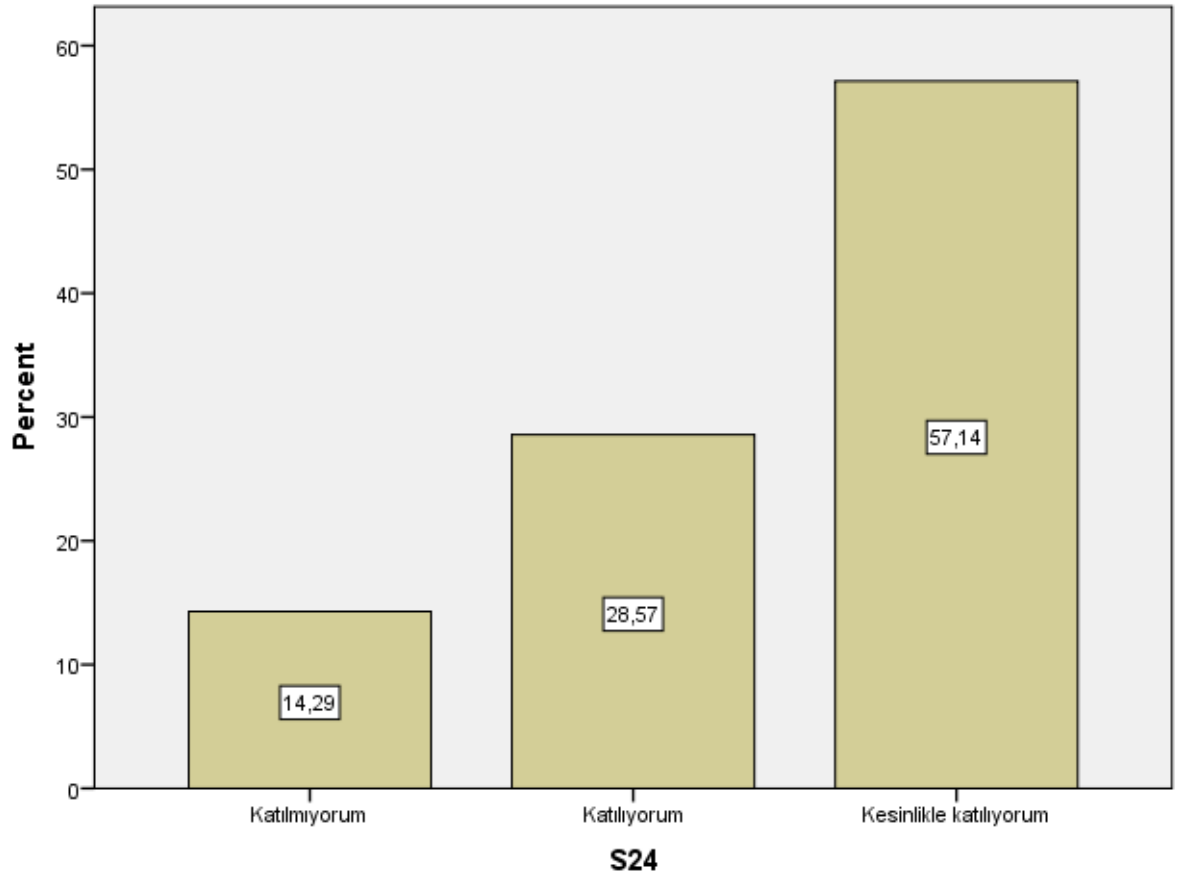


S22

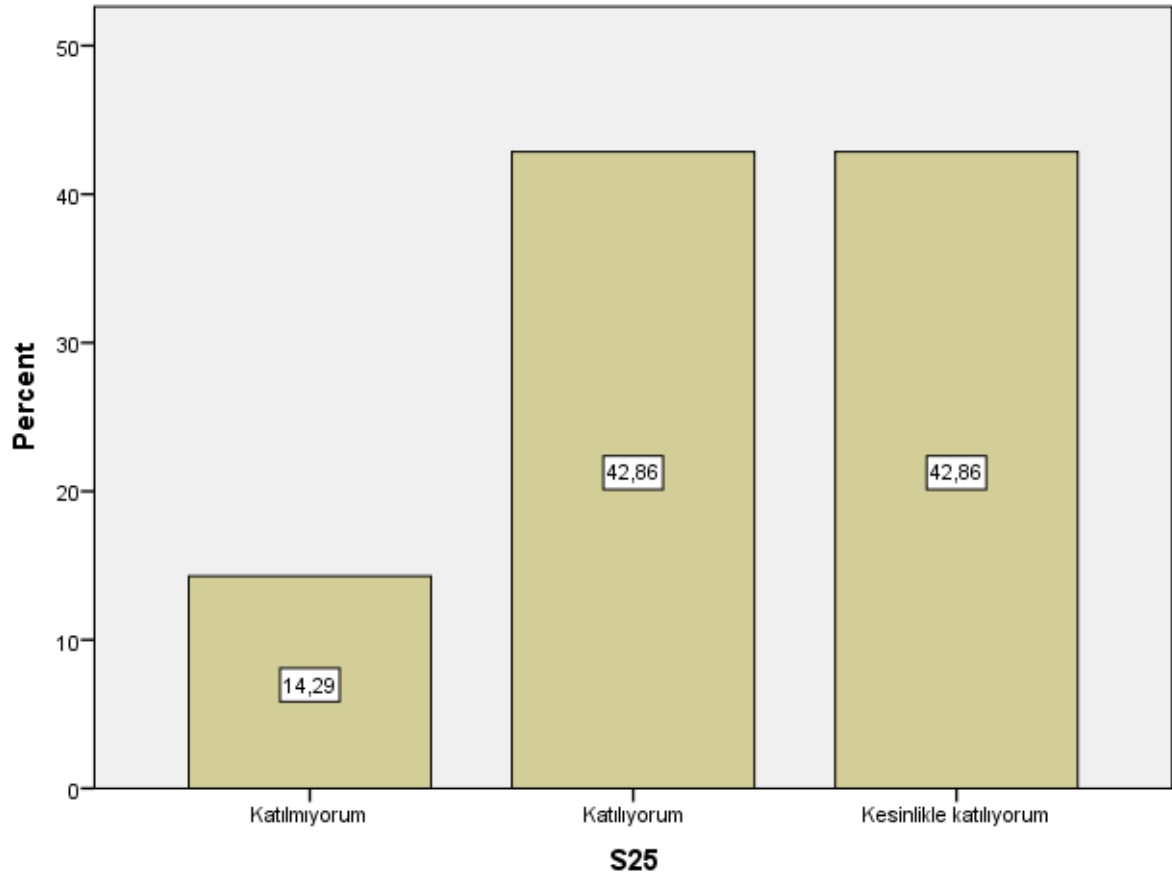
S23



S24



S25

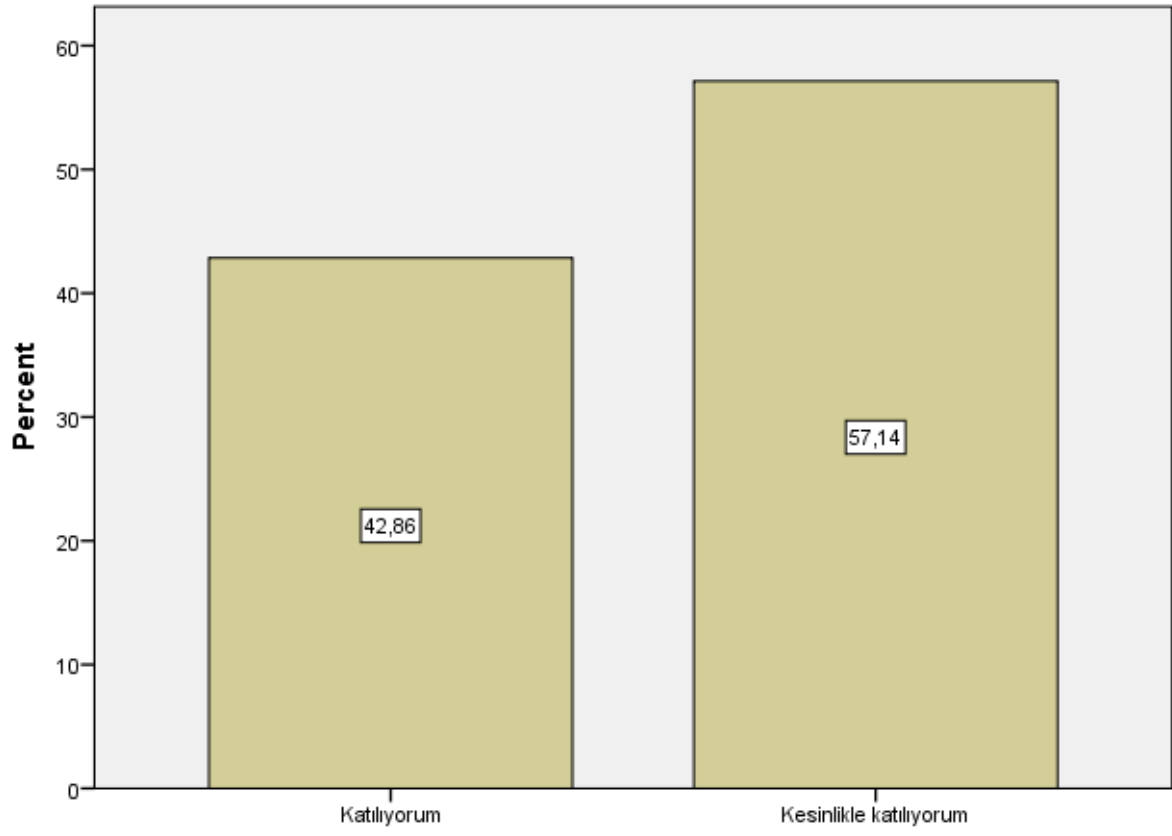


S26



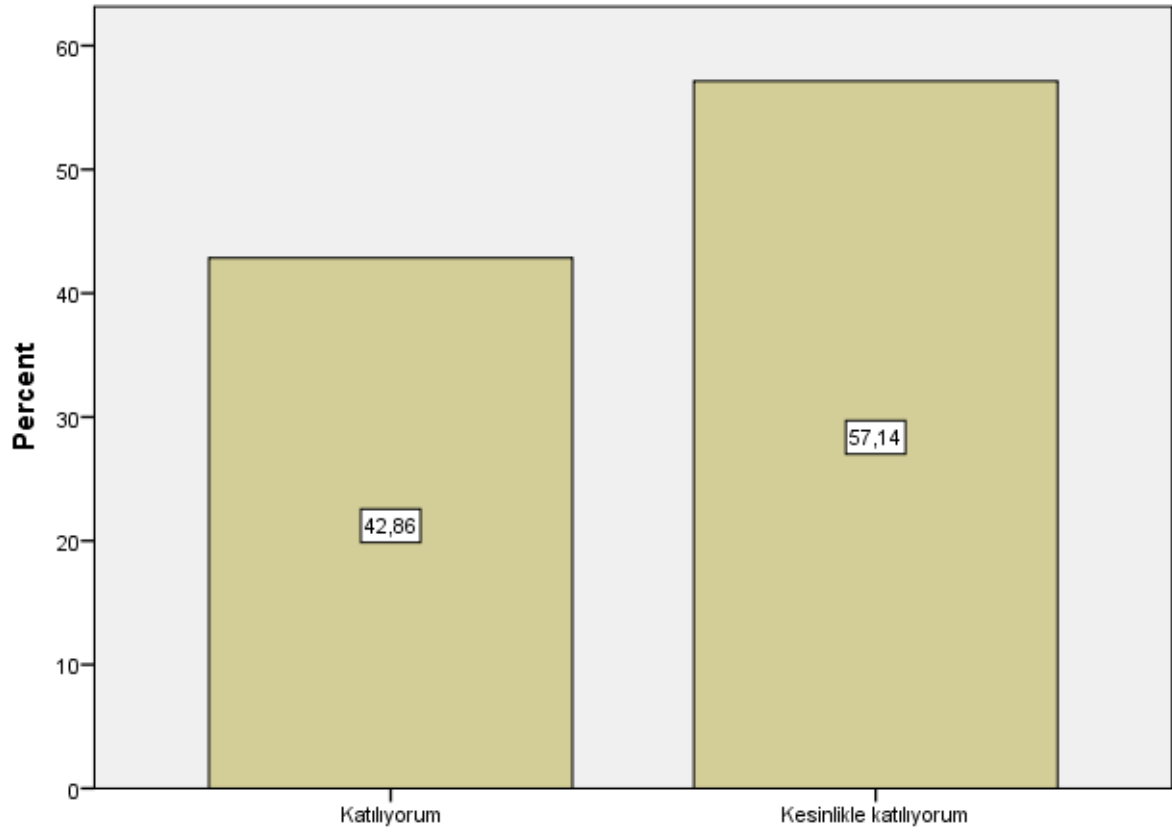
S26

S27



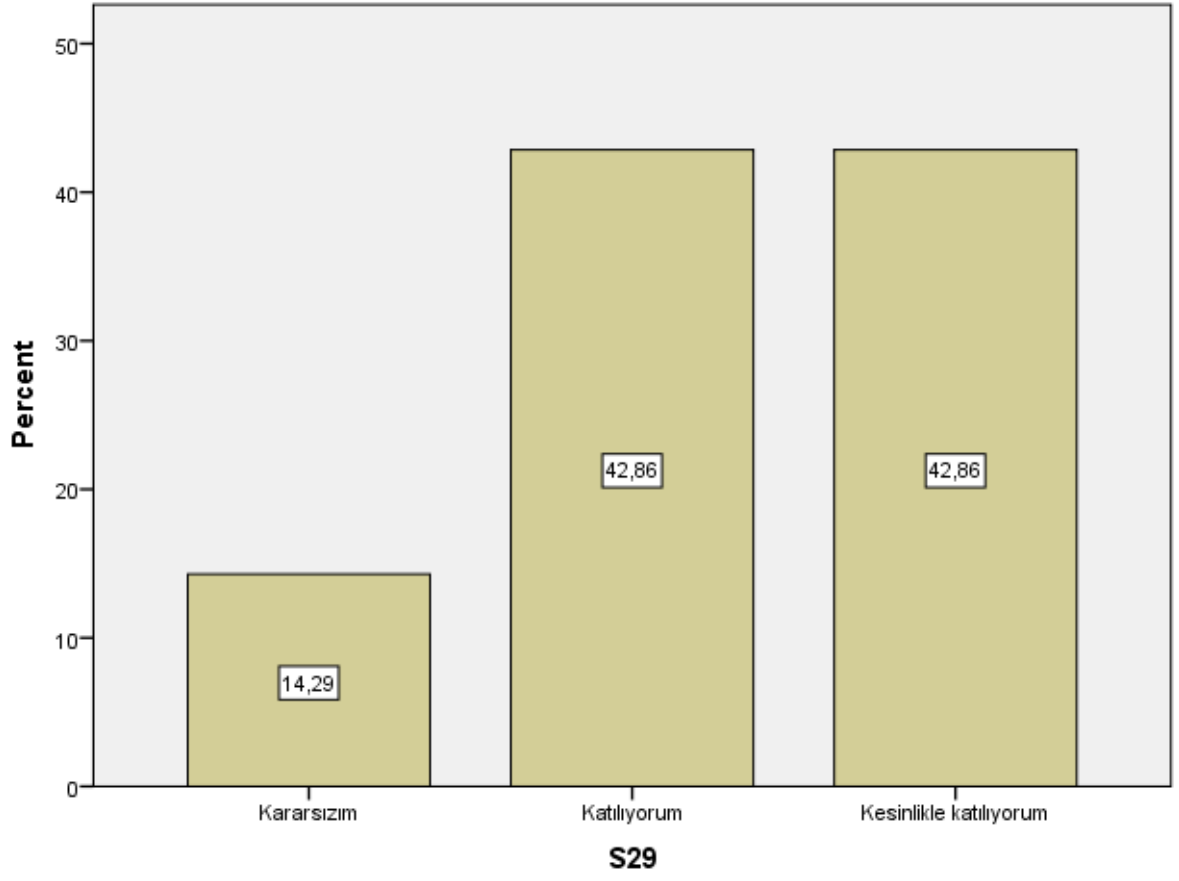
S27

S28

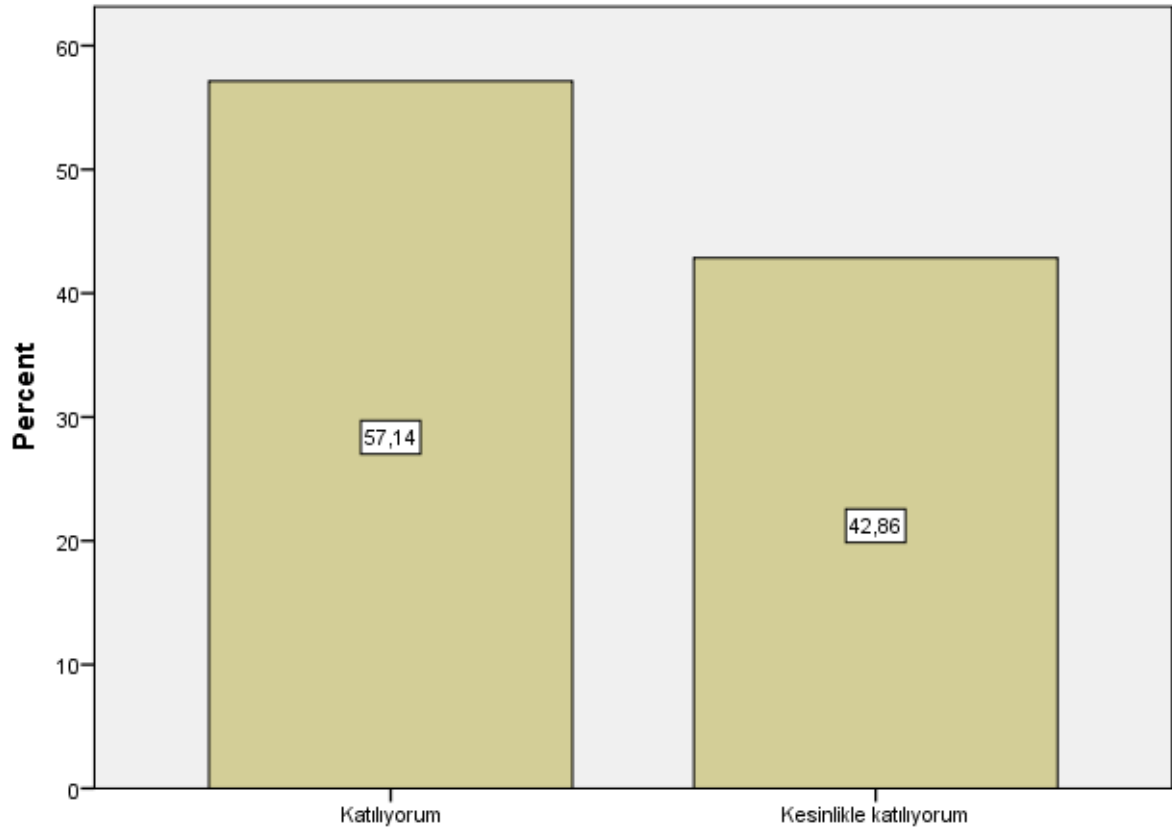


S28

S29

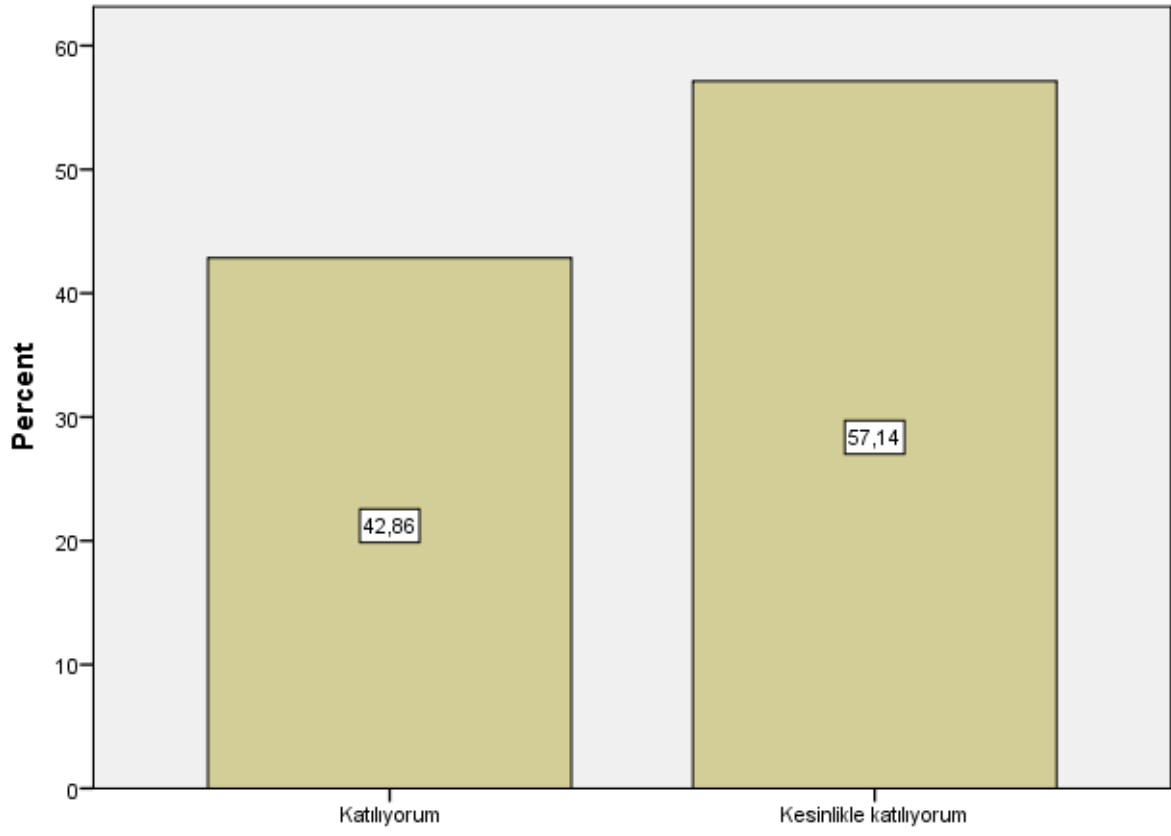


S30



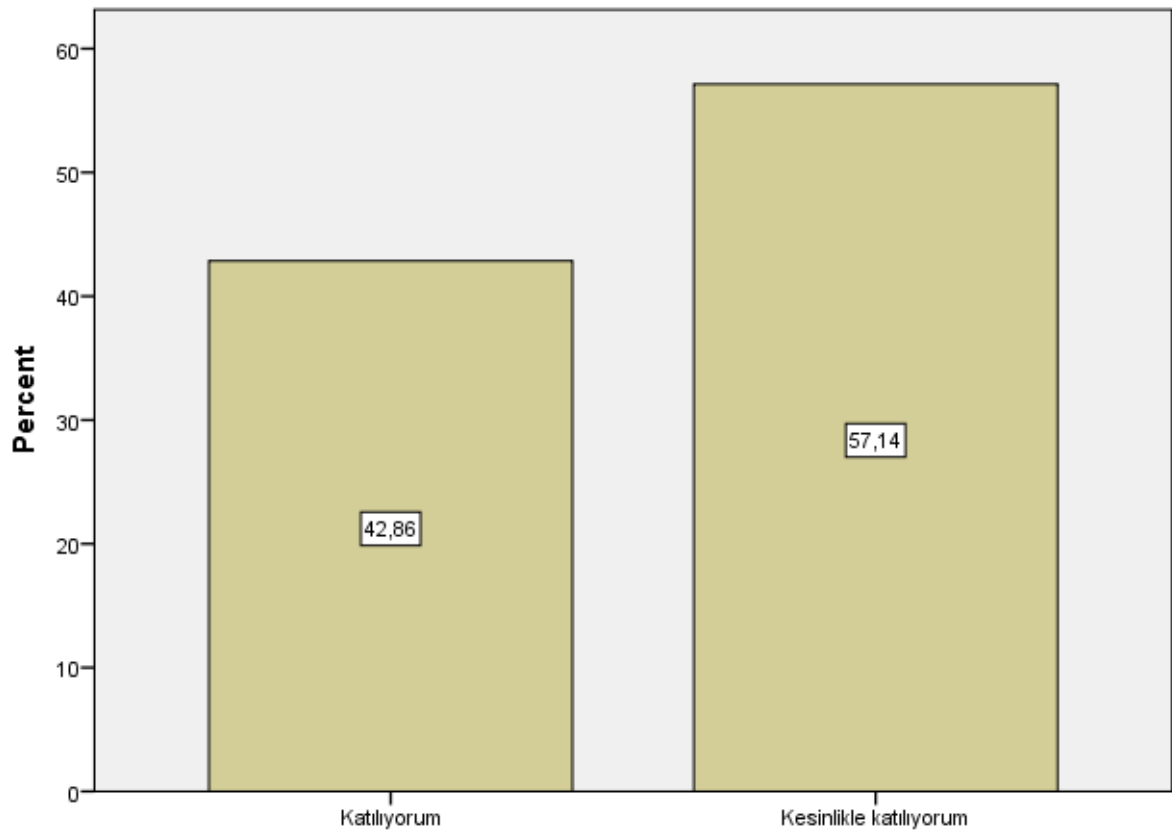
S30

S31



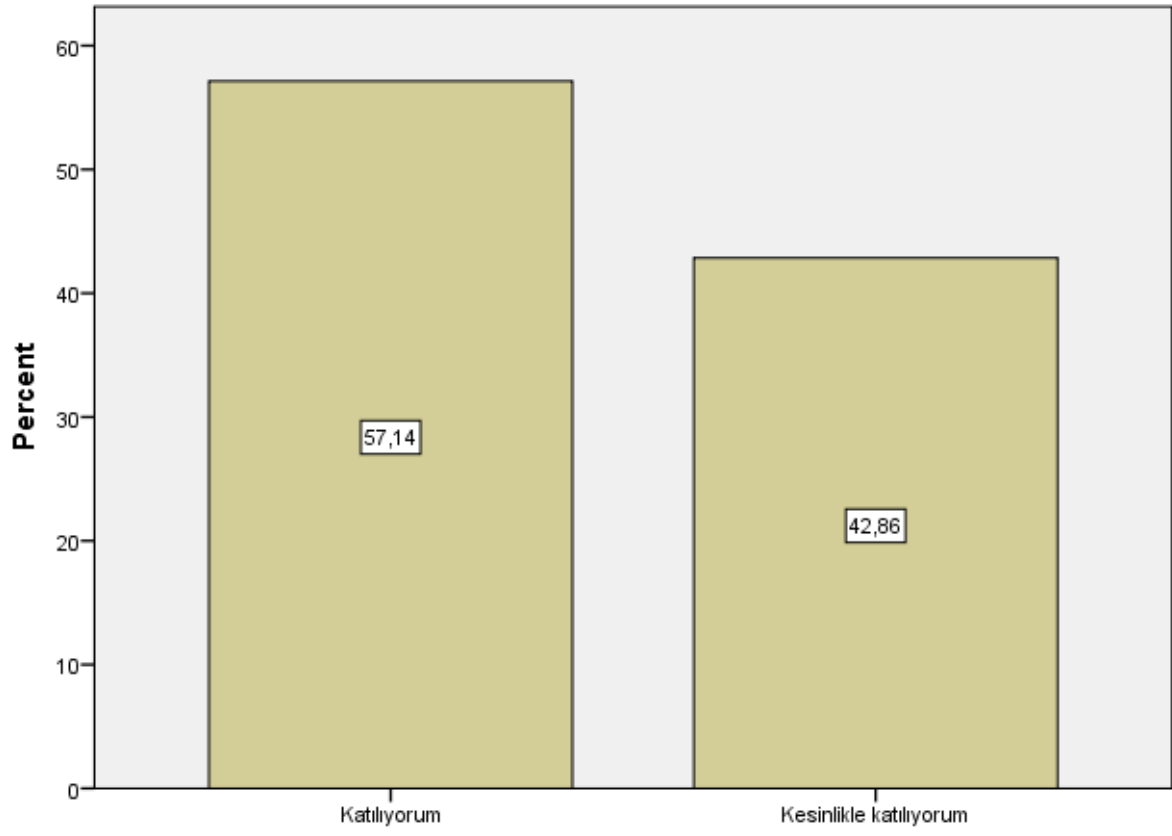
S31

S32

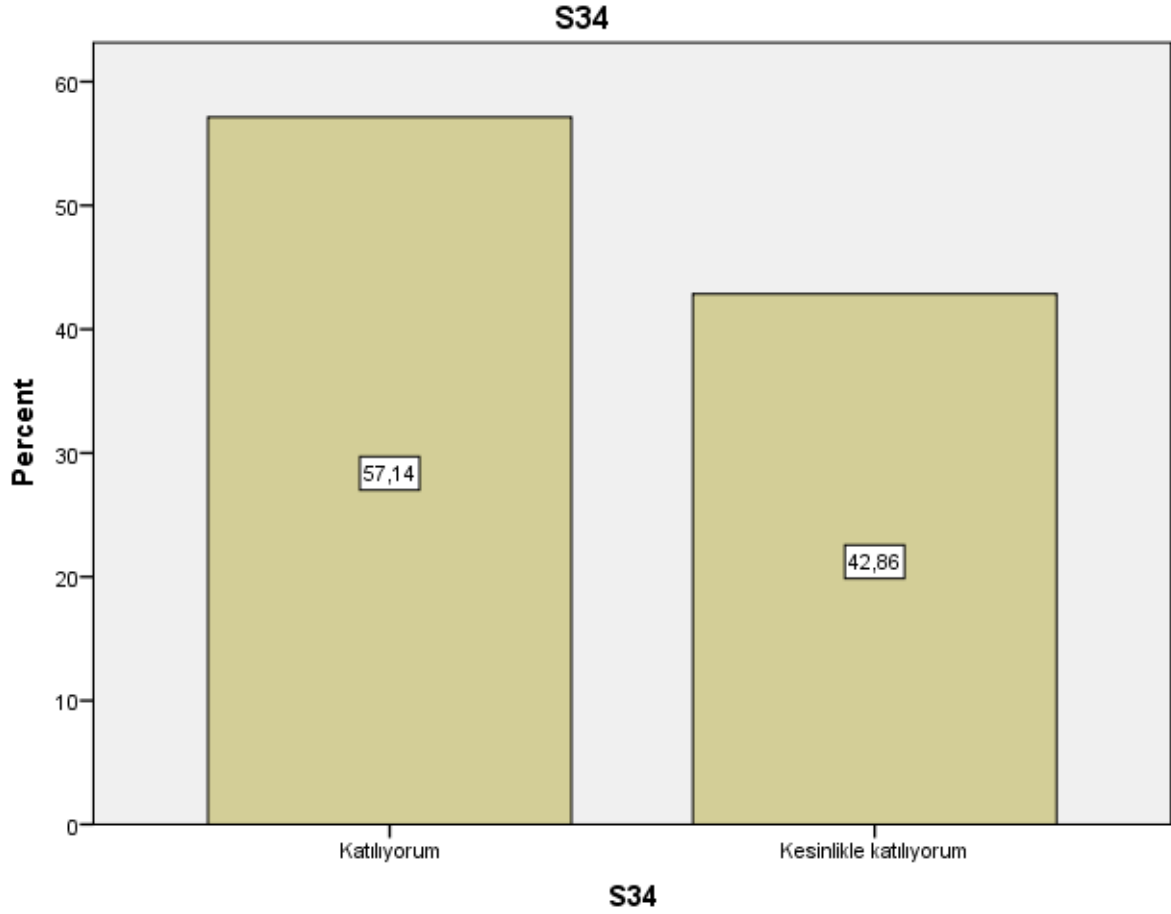


S32

S33



S33



```
DESCRIPTIVES VARIABLES=S1 S2 S3 S4 S5 S6 S7 S8 S9 S10 S11 S12 S13 S14 S15 S16
S17 S18 S19 S20 S21 S22 S23 S24 S25 S26 S27 S28 S29 S30 S31 S32 S33 S34
/STATISTICS=MEAN STDDEV MIN MAX.
```

Descriptives

Notes

Output Created	25-JAN-2021 21:14:00
Comments	
Data	SAN_405 Bitirme Çalışması I Şube 1 (Responses).sav
Active Dataset	DataSet1
Filter	<none>
Weight	<none>
Split File	<none>
N of Rows in Working Data	7
File	

	Definition of Missing	User defined missing values are treated as missing.
Missing Value Handling	Cases Used	All non-missing data are used.
Syntax		DESCRIPTIVES VARIABLES=S1 S2 S3 S4 S5 S6 S7 S8 S9 S10 S11 S12 S13 S14 S15 S16 S17 S18 S19 S20 S21 S22 S23 S24 S25 S26 S27 S28 S29 S30 S31 S32 S33 S34 /STATISTICS=MEAN STDDEV MIN MAX.
Resources	Processor Time	00:00:00,02
	Elapsed Time	00:00:00,01

Descriptive Statistics

	N	Minimum	Maximum	Mean	Std. Deviation
S1	7	3	5	4,57	,787
S2	7	4	5	4,57	,535
S3	7	3	5	4,43	,787
S4	7	4	5	4,57	,535
S5	7	4	5	4,71	,488
S6	7	3	5	4,43	,787
S7	7	4	5	4,71	,488
S8	7	4	5	4,71	,488
S9	7	4	5	4,71	,488
S10	7	3	5	4,43	,787
S11	7	4	5	4,86	,378
S12	7	4	5	4,86	,378
S13	7	1	5	4,14	1,464
S14	7	4	5	4,86	,378
S15	7	3	5	4,57	,787
S16	7	4	5	4,86	,378
S17	7	4	5	4,86	,378
S18	7	5	5	5,00	,000
S19	7	3	5	4,57	,787
S20	7	4	5	4,71	,488
S21	7	3	5	4,71	,756
S22	7	4	5	4,71	,488
S23	7	3	5	4,57	,787
S24	7	2	5	4,29	1,113

S25	7	2	5	4,14	1,069
S26	7	4	5	4,86	,378
S27	7	4	5	4,57	,535
S28	7	4	5	4,57	,535
S29	7	3	5	4,29	,756
S30	7	4	5	4,43	,535
S31	7	4	5	4,57	,535
S32	7	4	5	4,57	,535
S33	7	4	5	4,43	,535
S34	7	4	5	4,43	,535
Valid N (listwise)	7				


```

FREQUENCIES VARIABLES=S1 S2 S3 S4 S5 S6 S7 S8 S9 S10 S11 S12 S13 S14 S15 S16
S17 S18 S19 S20 S21 S22 S23 S24 S25 S26 S27 S28 S29 S30 S31 S32 S33 S34
  /BARCHART PERCENT
  /ORDER=ANALYSIS.

```

Frequencies

Notes	
Output Created	25-JAN-2021 21:35:05
Comments	
	SAN_405 Bitirme Çalışması
	I Şube 2 (Responses).sav
	DataSet1
Input	<none>
	<none>
	<none>
	N of Rows in Working Data
	File 4
	Definition of Missing
Missing Value Handling	User-defined missing values are treated as missing.
	Statistics are based on all cases with valid data.
	FREQUENCIES
	VARIABLES=S1 S2 S3 S4
	S5 S6 S7 S8 S9 S10 S11
	S12 S13 S14 S15 S16 S17
Syntax	S18 S19 S20 S21 S22 S23
	S24 S25 S26 S27 S28 S29
	S30 S31 S32 S33 S34
	/BARCHART PERCENT
	/ORDER=ANALYSIS.
Resources	Processor Time 00:00:05,41
	Elapsed Time 00:00:03,75

Statistics

		S1	S2	S3	S4	S5	S6	S7
N	Valid	4	4	4	4	4	4	4
	Missing	0	0	0	0	0	0	0

Statistics

		S8	S9	S10	S11	S12	S13	S14
N	Valid	4	4	4	4	4	4	4
	Missing	0	0	0	0	0	0	0

Statistics

		S15	S16	S17	S18	S19	S20	S21
N	Valid	4	4	4	4	4	4	4
	Missing	0	0	0	0	0	0	0

Statistics

		S22	S23	S24	S25	S26	S27	S28
N	Valid	4	4	4	4	4	4	4
	Missing	0	0	0	0	0	0	0

Statistics

		S29	S30	S31	S32	S33	S34
N	Valid	4	4	4	4	4	4
	Missing	0	0	0	0	0	0

Frequency Table**S1**

		Frequency	Percent	Valid Percent	Cumulative Percent
Valid	Katılıyorum	3	75,0	75,0	75,0
	Kesinlikle katılıyorum	1	25,0	25,0	100,0
	Total	4	100,0	100,0	

S2

	Frequency	Percent	Valid Percent	Cumulative Percent
Katılıyorum	3	75,0	75,0	75,0
Valid Kesinlikle katılıyorum	1	25,0	25,0	100,0
Total	4	100,0	100,0	

S3

	Frequency	Percent	Valid Percent	Cumulative Percent
Katılıyorum	2	50,0	50,0	50,0
Valid Kesinlikle katılıyorum	2	50,0	50,0	100,0
Total	4	100,0	100,0	

S4

	Frequency	Percent	Valid Percent	Cumulative Percent
Katılıyorum	2	50,0	50,0	50,0
Valid Kesinlikle katılıyorum	2	50,0	50,0	100,0
Total	4	100,0	100,0	

S5

	Frequency	Percent	Valid Percent	Cumulative Percent
Katılıyorum	2	50,0	50,0	50,0
Valid Kesinlikle katılıyorum	2	50,0	50,0	100,0
Total	4	100,0	100,0	

S6

	Frequency	Percent	Valid Percent	Cumulative Percent
Katılmıyorum	1	25,0	25,0	25,0
Valid Katılıyorum	2	50,0	50,0	75,0
Valid Kesinlikle katılıyorum	1	25,0	25,0	100,0
Total	4	100,0	100,0	

S7

	Frequency	Percent	Valid Percent	Cumulative Percent
Valid Kararsızım	1	25,0	25,0	25,0
Valid Katılıyorum	2	50,0	50,0	75,0
Valid Kesinlikle katılıyorum	1	25,0	25,0	100,0
Total	4	100,0	100,0	

S8

	Frequency	Percent	Valid Percent	Cumulative Percent
Valid Katılıyorum	3	75,0	75,0	75,0
Valid Kesinlikle katılıyorum	1	25,0	25,0	100,0
Total	4	100,0	100,0	

S9

	Frequency	Percent	Valid Percent	Cumulative Percent
Valid Kararsızım	1	25,0	25,0	25,0
Valid Katılıyorum	2	50,0	50,0	75,0
Valid Kesinlikle katılıyorum	1	25,0	25,0	100,0
Total	4	100,0	100,0	

S10

	Frequency	Percent	Valid Percent	Cumulative Percent
Valid Kararsızım	1	25,0	25,0	25,0
Valid Katılıyorum	2	50,0	50,0	75,0
Valid Kesinlikle katılıyorum	1	25,0	25,0	100,0
Total	4	100,0	100,0	

S11

	Frequency	Percent	Valid Percent	Cumulative Percent
Katılıyorum	3	75,0	75,0	75,0
Valid Kesinlikle katılıyorum	1	25,0	25,0	100,0
Total	4	100,0	100,0	

S12

	Frequency	Percent	Valid Percent	Cumulative Percent
Katılıyorum	1	25,0	25,0	25,0
Valid Kesinlikle katılıyorum	3	75,0	75,0	100,0
Total	4	100,0	100,0	

S13

	Frequency	Percent	Valid Percent	Cumulative Percent
Katılıyorum	1	25,0	25,0	25,0
Valid Kesinlikle katılıyorum	3	75,0	75,0	100,0
Total	4	100,0	100,0	

S14

	Frequency	Percent	Valid Percent	Cumulative Percent
Katılıyorum	1	25,0	25,0	25,0
Valid Kesinlikle katılıyorum	3	75,0	75,0	100,0
Total	4	100,0	100,0	

S15

	Frequency	Percent	Valid Percent	Cumulative Percent
Katılıyorum	1	25,0	25,0	25,0
Valid Kesinlikle katılıyorum	3	75,0	75,0	100,0
Total	4	100,0	100,0	

S16

	Frequency	Percent	Valid Percent	Cumulative Percent
Katılıyorum	1	25,0	25,0	25,0
Valid Kesinlikle katılıyorum	3	75,0	75,0	100,0
Total	4	100,0	100,0	

S17

	Frequency	Percent	Valid Percent	Cumulative Percent
Katılıyorum	1	25,0	25,0	25,0
Valid Kesinlikle katılıyorum	3	75,0	75,0	100,0
Total	4	100,0	100,0	

S18

	Frequency	Percent	Valid Percent	Cumulative Percent
Katılıyorum	1	25,0	25,0	25,0
Valid Kesinlikle katılıyorum	3	75,0	75,0	100,0
Total	4	100,0	100,0	

S19

	Frequency	Percent	Valid Percent	Cumulative Percent
Katılıyorum	1	25,0	25,0	25,0
Valid Kesinlikle katılıyorum	3	75,0	75,0	100,0
Total	4	100,0	100,0	

S20

	Frequency	Percent	Valid Percent	Cumulative Percent
Valid Katılıyorum	1	25,0	25,0	25,0
Kesinlikle katılıyorum	3	75,0	75,0	100,0

Total	4	100,0	100,0
-------	---	-------	-------

S21

	Frequency	Percent	Valid Percent	Cumulative Percent
Katılıyorum	1	25,0	25,0	25,0
Valid Kesinlikle katılıyorum	3	75,0	75,0	100,0
Total	4	100,0	100,0	

S22

	Frequency	Percent	Valid Percent	Cumulative Percent
Katılıyorum	1	25,0	25,0	25,0
Valid Kesinlikle katılıyorum	3	75,0	75,0	100,0
Total	4	100,0	100,0	

S23

	Frequency	Percent	Valid Percent	Cumulative Percent
Katılıyorum	1	25,0	25,0	25,0
Valid Kesinlikle katılıyorum	3	75,0	75,0	100,0
Total	4	100,0	100,0	

S24

	Frequency	Percent	Valid Percent	Cumulative Percent
Kararsızım	2	50,0	50,0	50,0
Valid Katılıyorum	1	25,0	25,0	75,0
Kesinlikle katılıyorum	1	25,0	25,0	100,0
Total	4	100,0	100,0	

S25

	Frequency	Percent	Valid Percent	Cumulative Percent
Katılıyorum	2	50,0	50,0	50,0
Valid Kesinlikle katılıyorum	2	50,0	50,0	100,0
Total	4	100,0	100,0	

S26

	Frequency	Percent	Valid Percent	Cumulative Percent
Katılıyorum	2	50,0	50,0	50,0
Valid Kesinlikle katılıyorum	2	50,0	50,0	100,0
Total	4	100,0	100,0	

S27

	Frequency	Percent	Valid Percent	Cumulative Percent
Kararsızım	1	25,0	25,0	25,0
Valid Katılıyorum	2	50,0	50,0	75,0
Kesinlikle katılıyorum	1	25,0	25,0	100,0
Total	4	100,0	100,0	

S28

	Frequency	Percent	Valid Percent	Cumulative Percent
Kararsızım	1	25,0	25,0	25,0
Valid Katılıyorum	2	50,0	50,0	75,0
Kesinlikle katılıyorum	1	25,0	25,0	100,0
Total	4	100,0	100,0	

S29

	Frequency	Percent	Valid Percent	Cumulative Percent
Katılıyorum	2	50,0	50,0	50,0
Valid Kesinlikle katılıyorum	2	50,0	50,0	100,0

Total	4	100,0	100,0
-------	---	-------	-------

S30

	Frequency	Percent	Valid Percent	Cumulative Percent
Katılıyorum	2	50,0	50,0	50,0
Valid Kesinlikle katılıyorum	2	50,0	50,0	100,0
Total	4	100,0	100,0	

S31

	Frequency	Percent	Valid Percent	Cumulative Percent
Katılıyorum	1	25,0	25,0	25,0
Valid Kesinlikle katılıyorum	3	75,0	75,0	100,0
Total	4	100,0	100,0	

S32

	Frequency	Percent	Valid Percent	Cumulative Percent
Katılıyorum	1	25,0	25,0	25,0
Valid Kesinlikle katılıyorum	3	75,0	75,0	100,0
Total	4	100,0	100,0	

S33

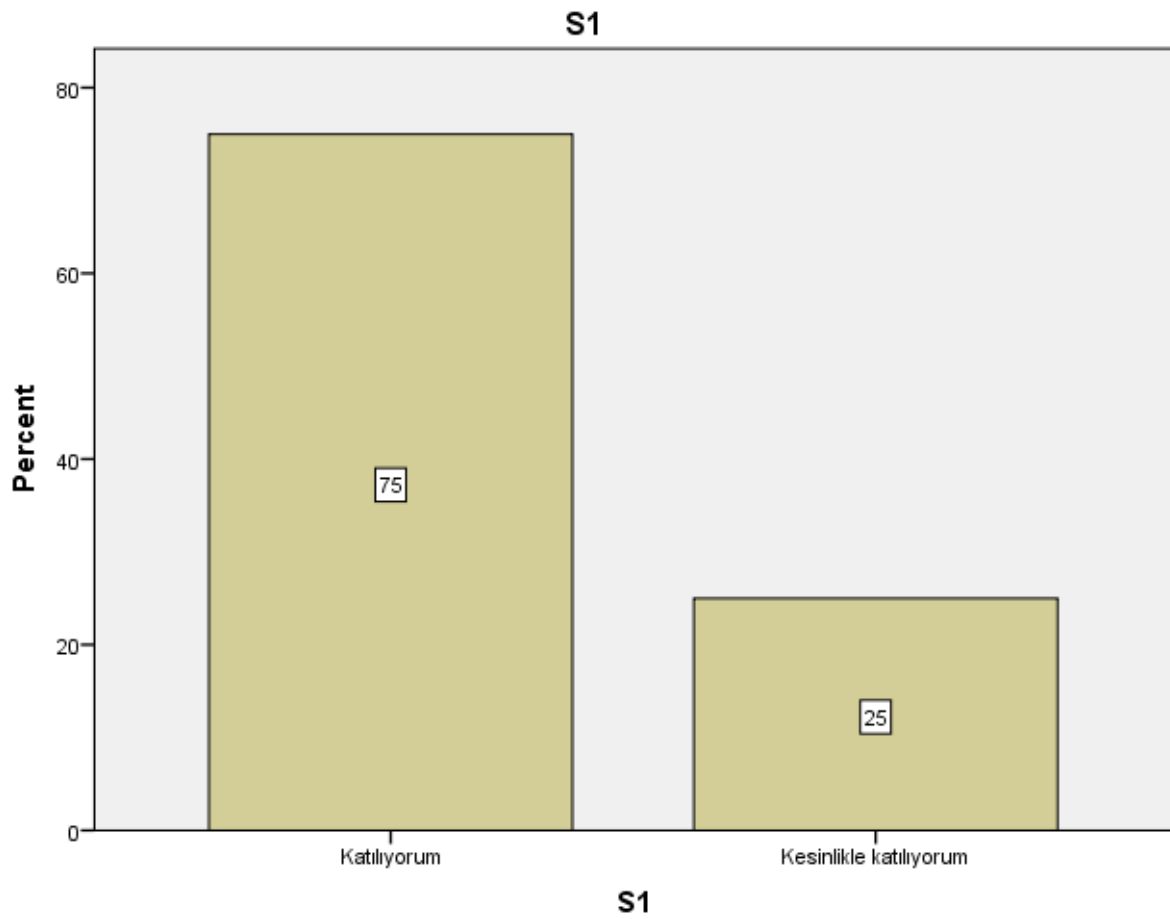
	Frequency	Percent	Valid Percent	Cumulative Percent
Katılıyorum	1	25,0	25,0	25,0
Valid Kesinlikle katılıyorum	3	75,0	75,0	100,0
Total	4	100,0	100,0	

S34

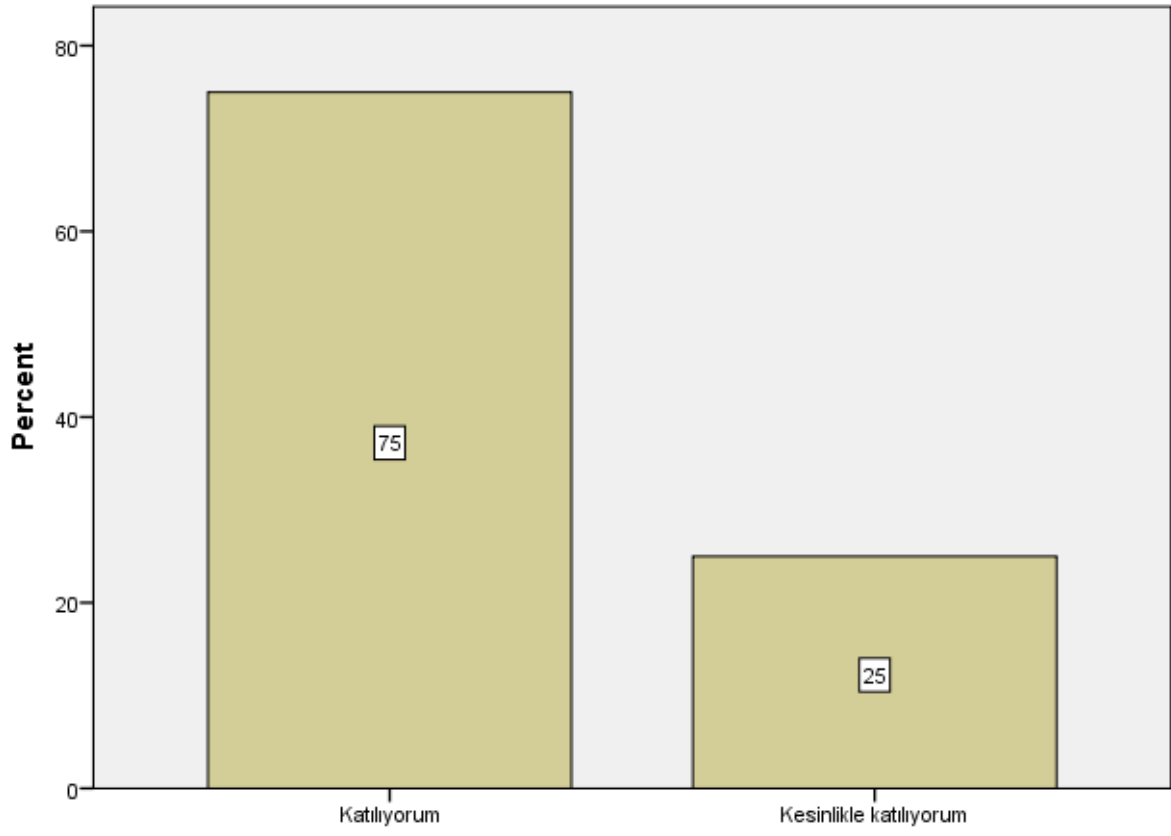
	Frequency	Percent	Valid Percent	Cumulative Percent

	Katılıyorum	1	25,0	25,0	25,0
Valid	Kesinlikle katılıyorum	3	75,0	75,0	100,0
	Total	4	100,0	100,0	

Bar Chart

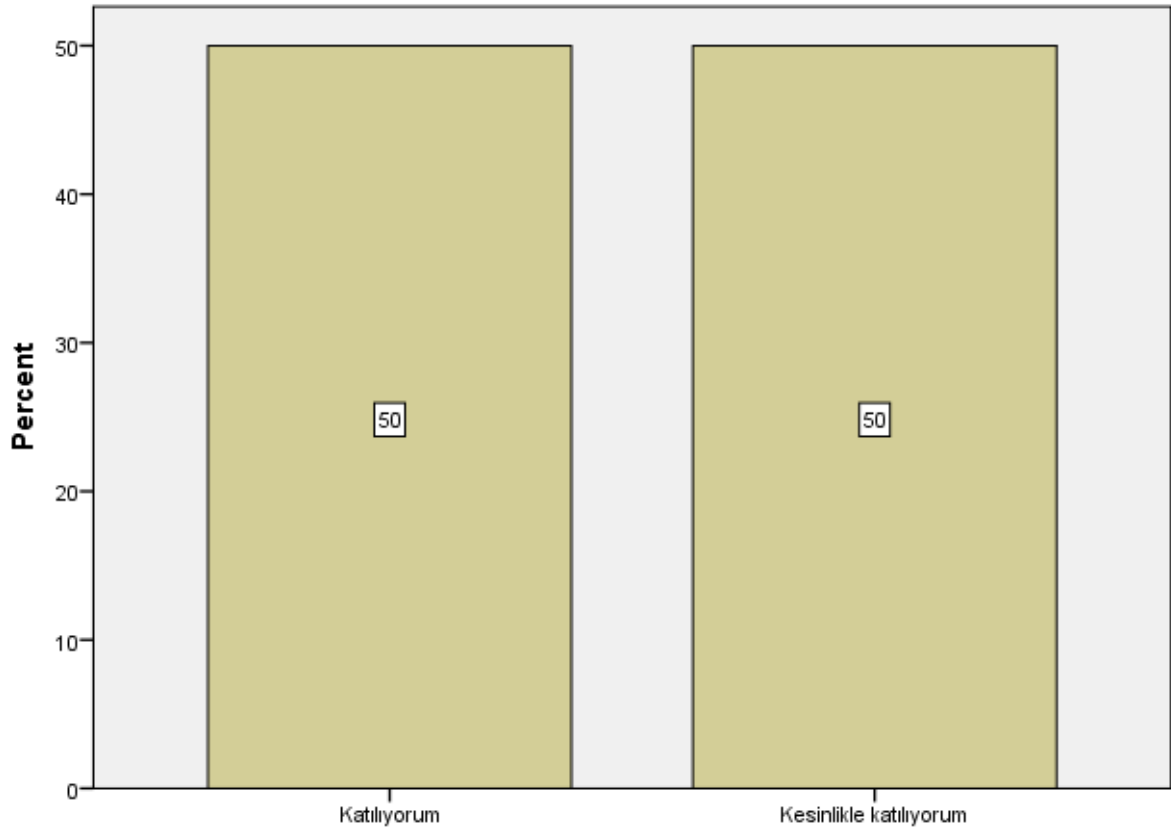


S2



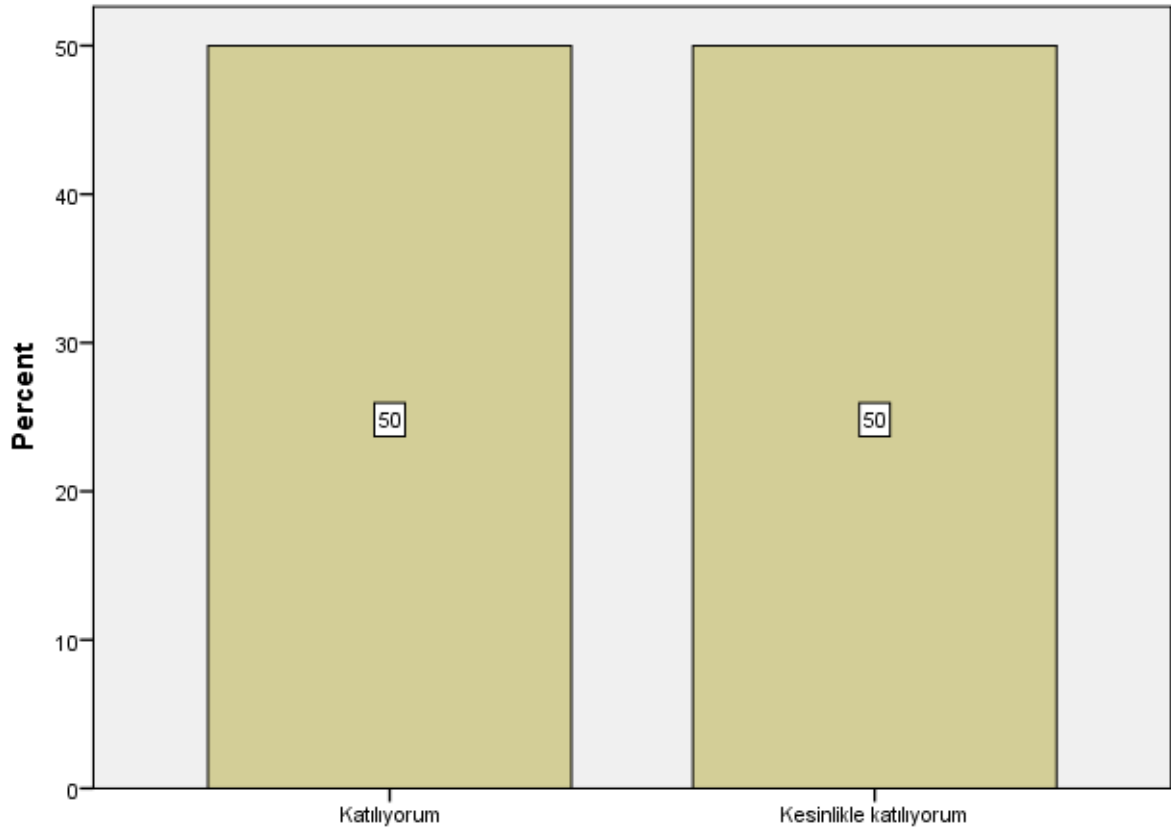
S2

S3



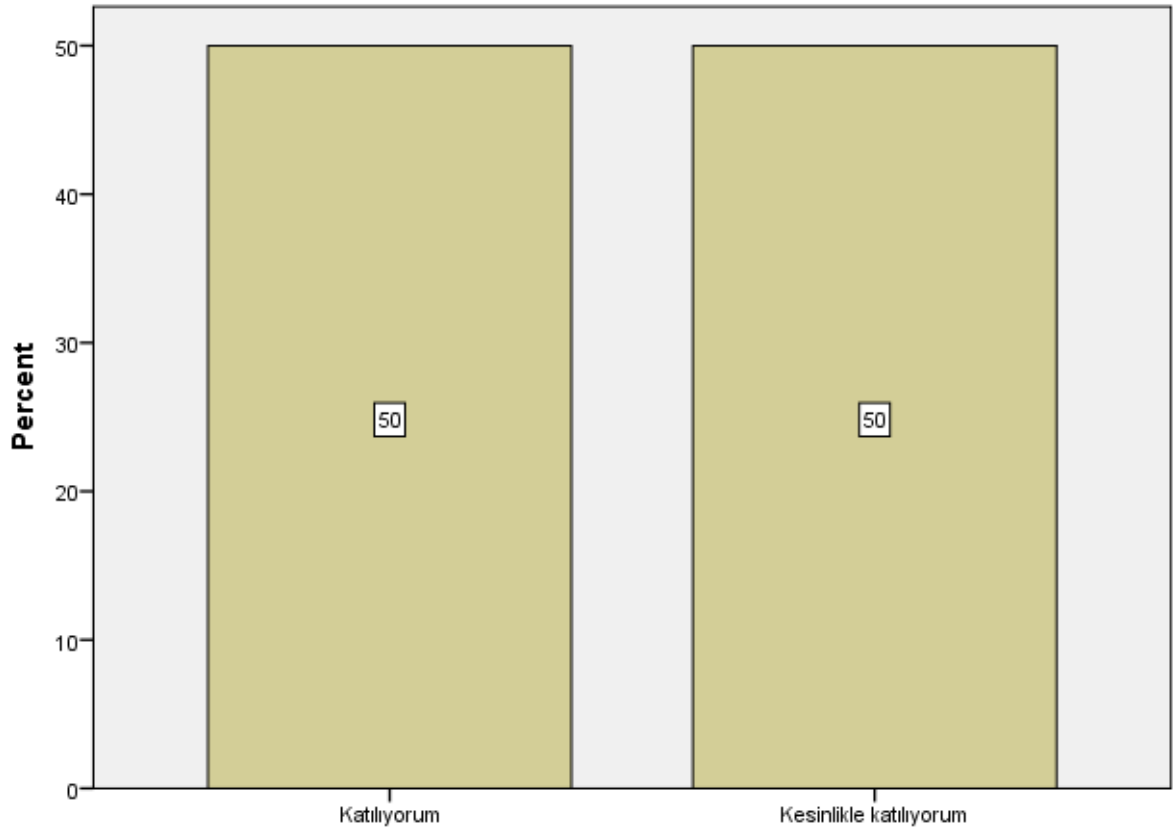
S3

S4

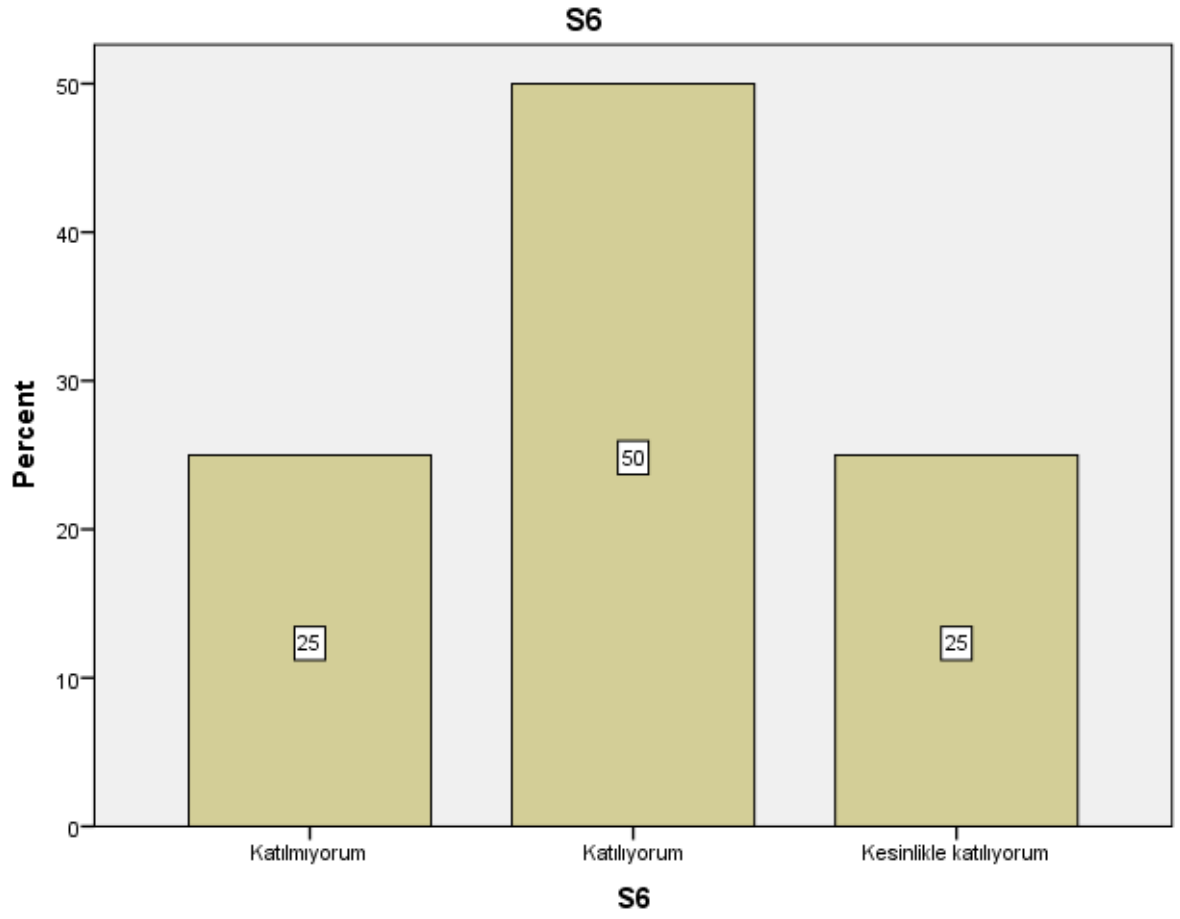


S4

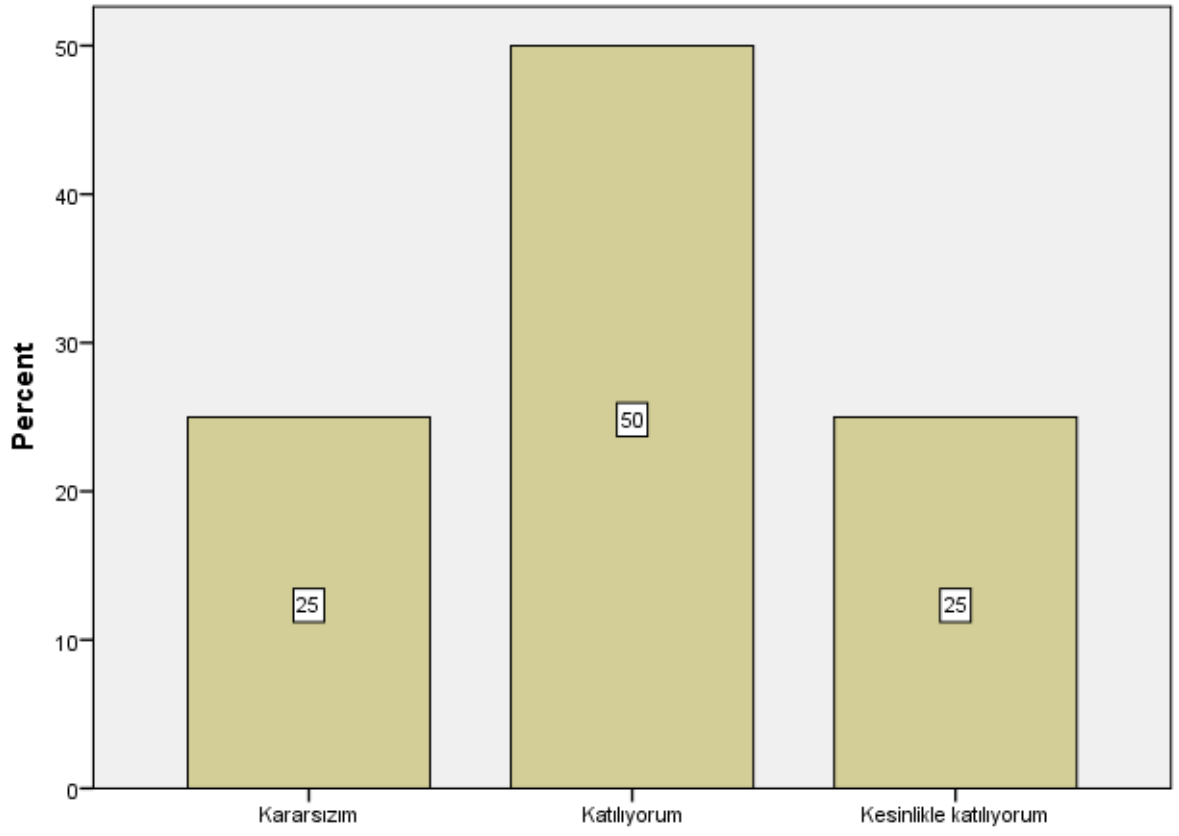
S5



S5

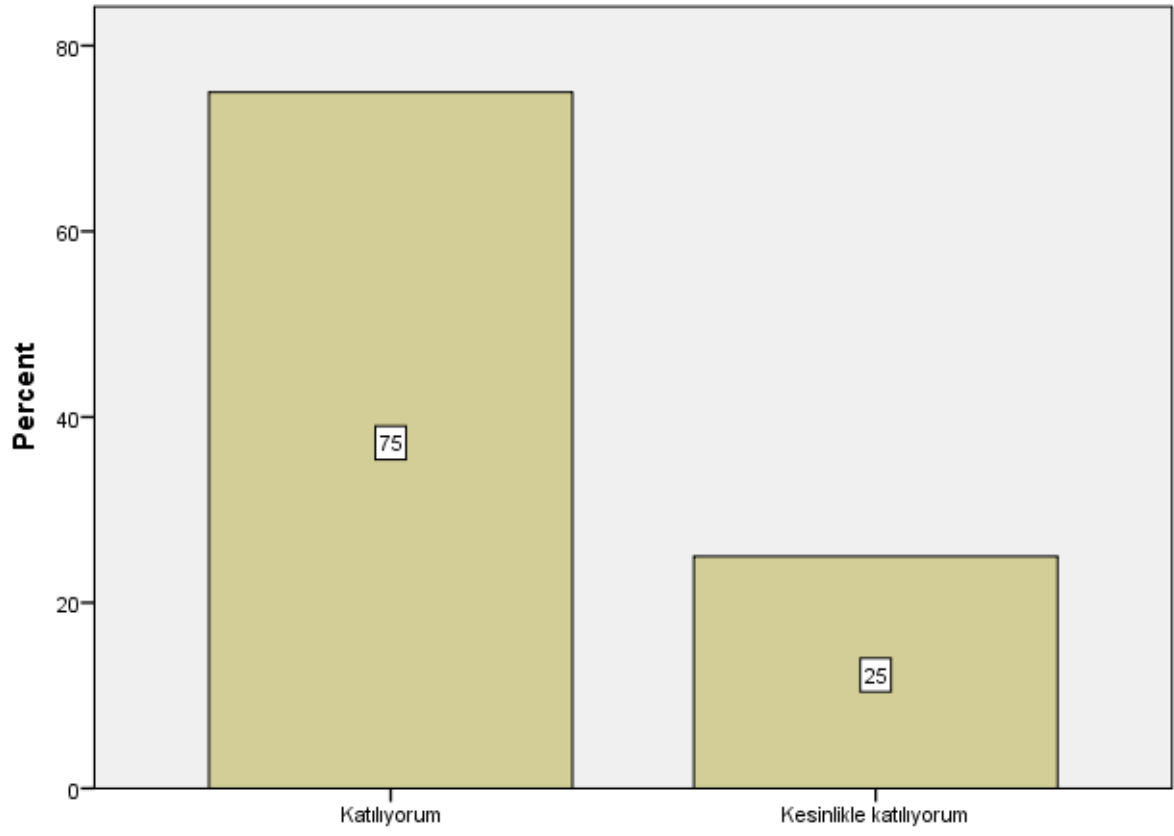


S7

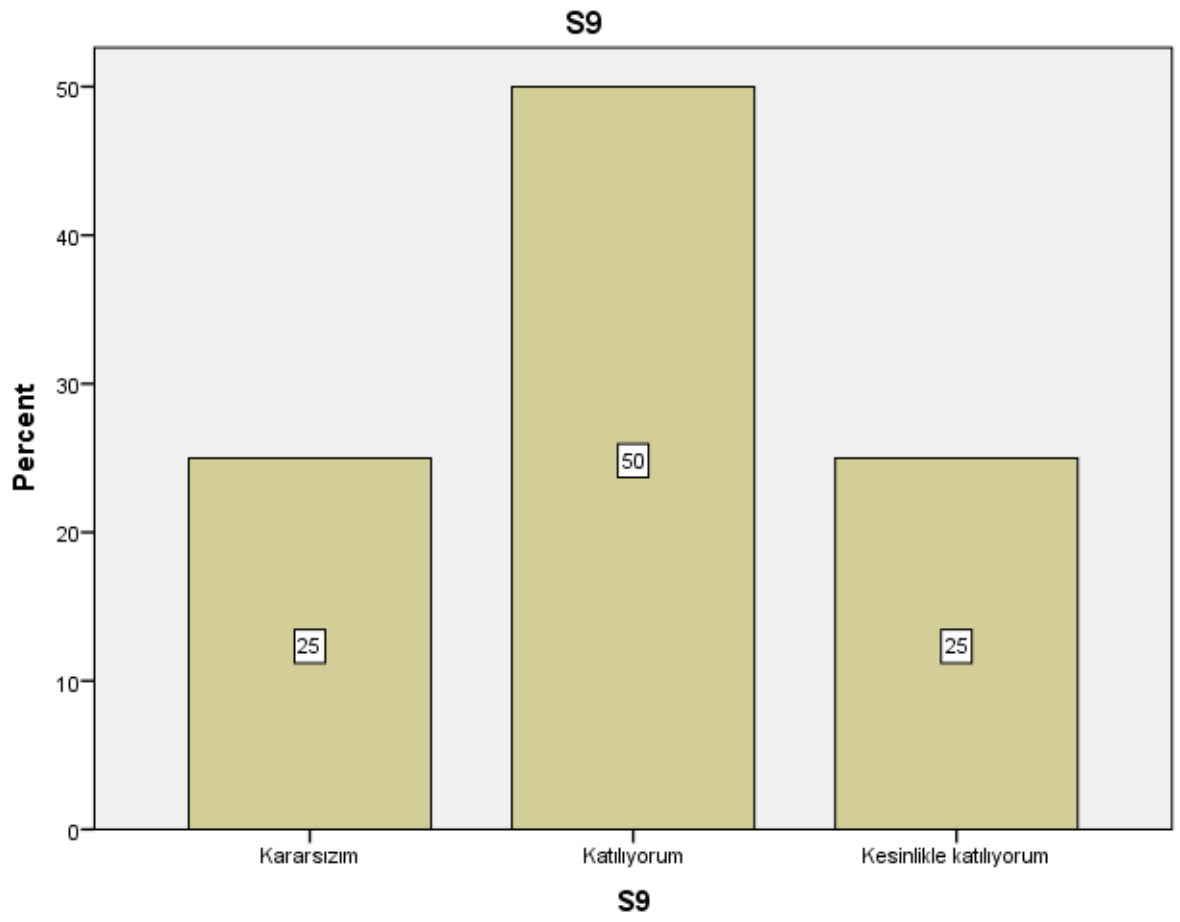


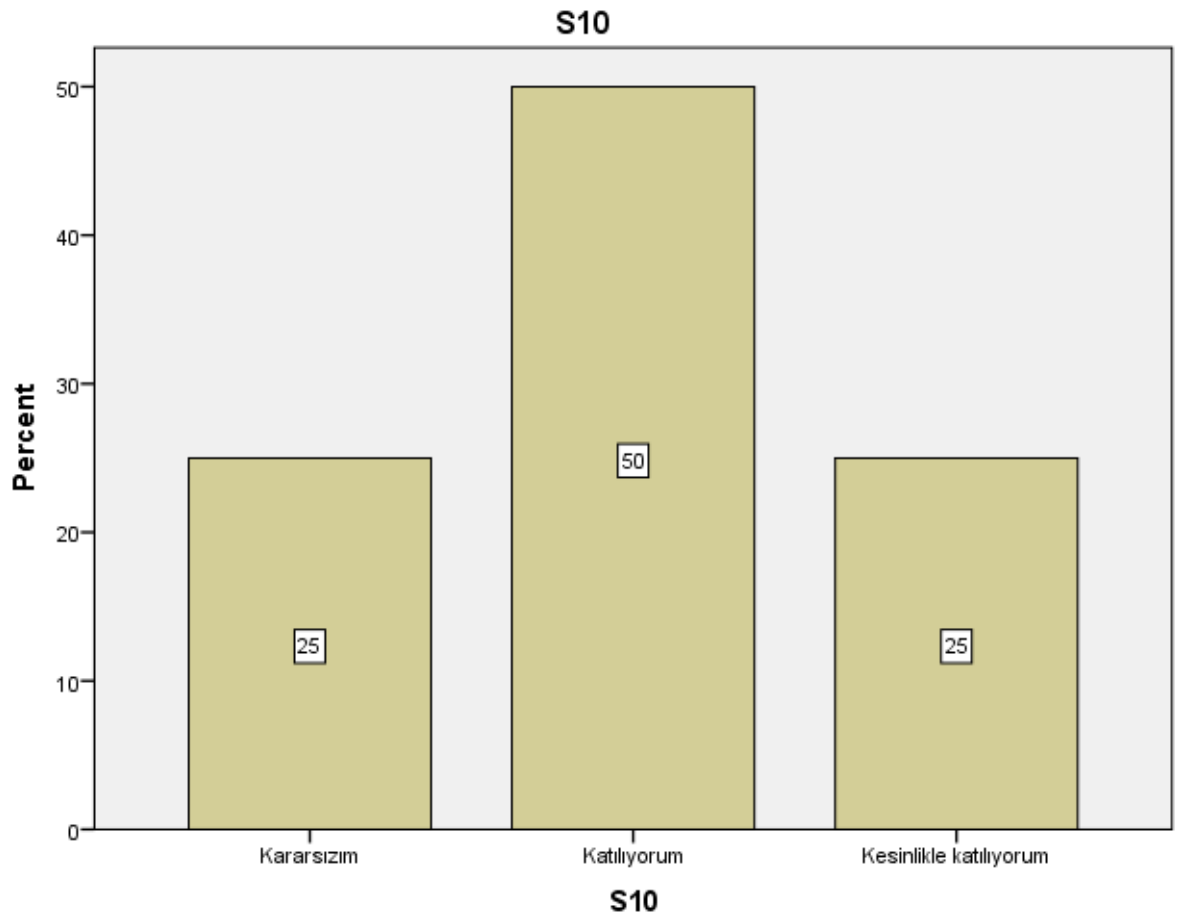
S7

S8

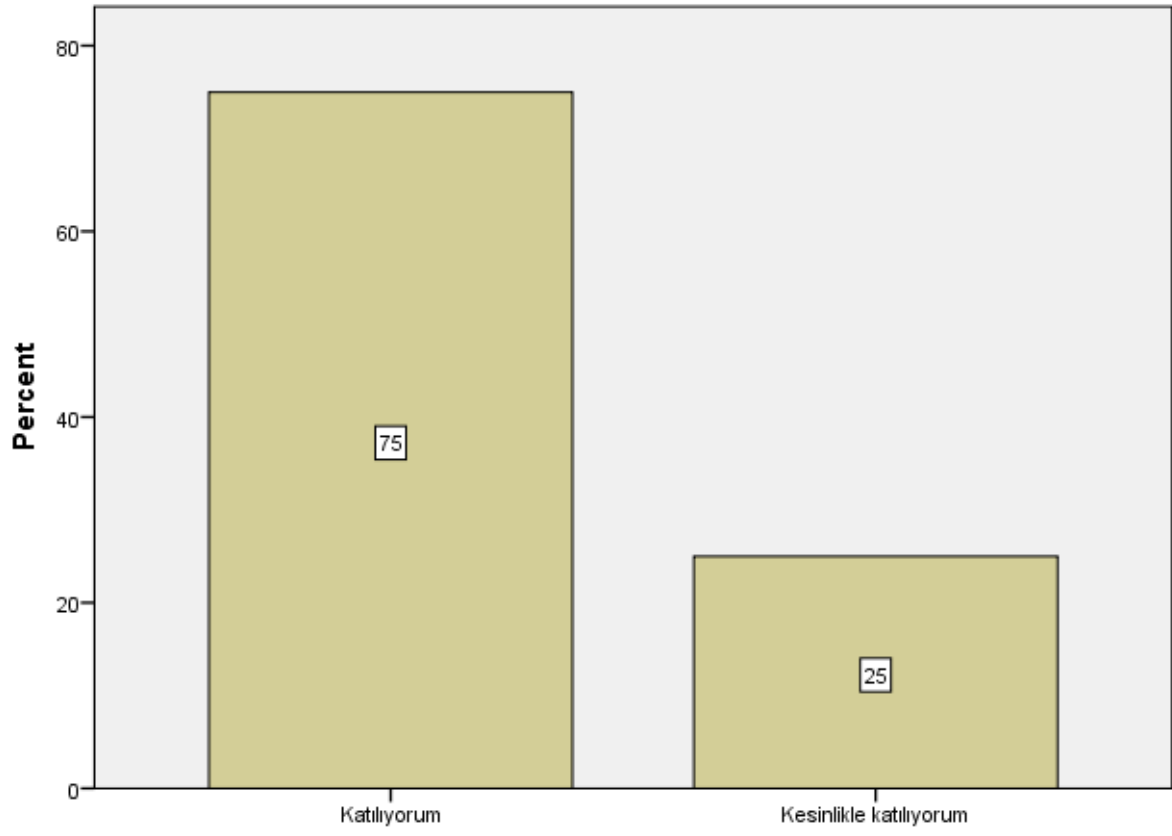


S8



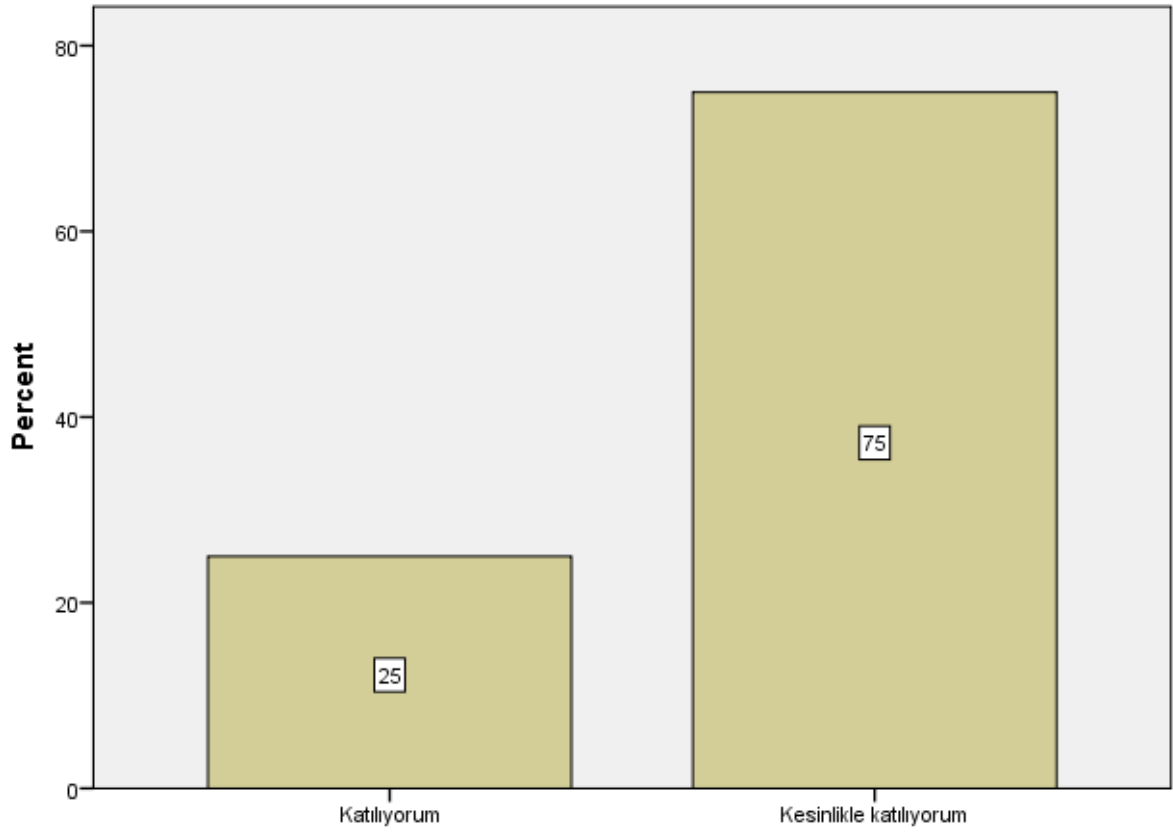


S11



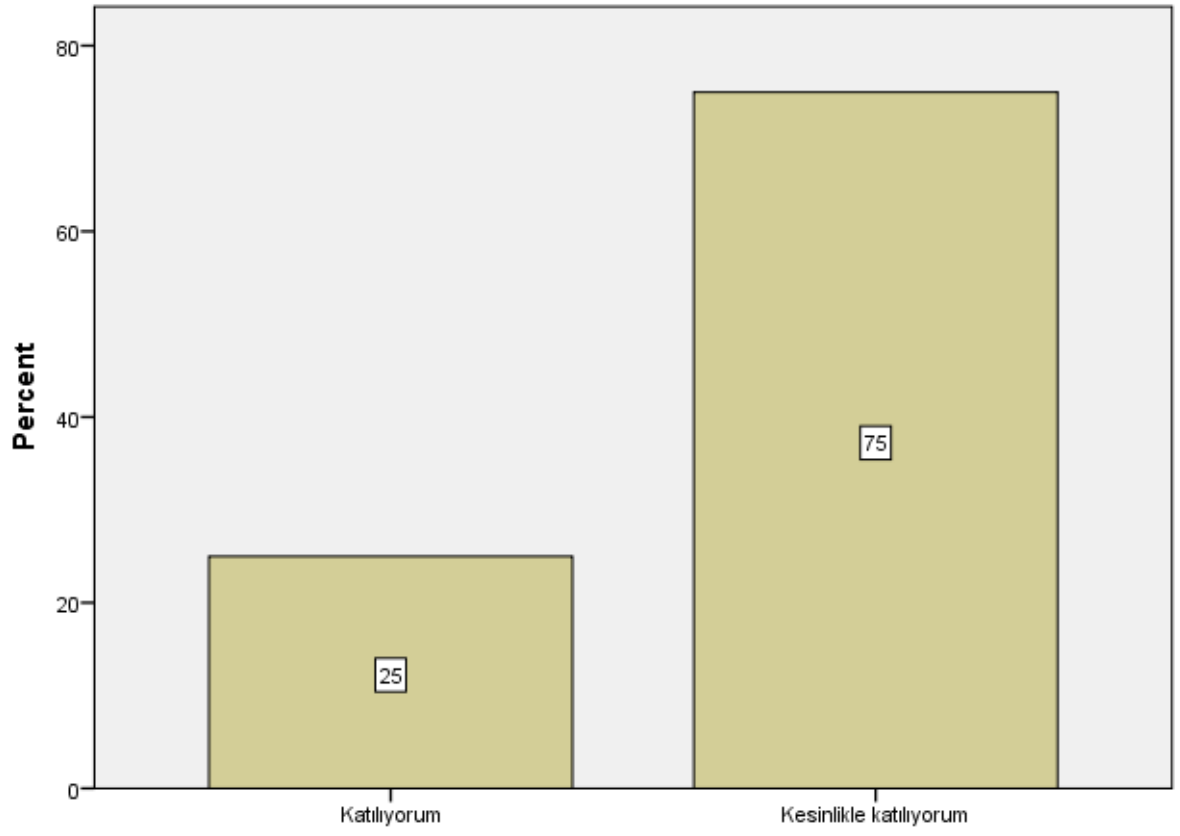
S11

S12



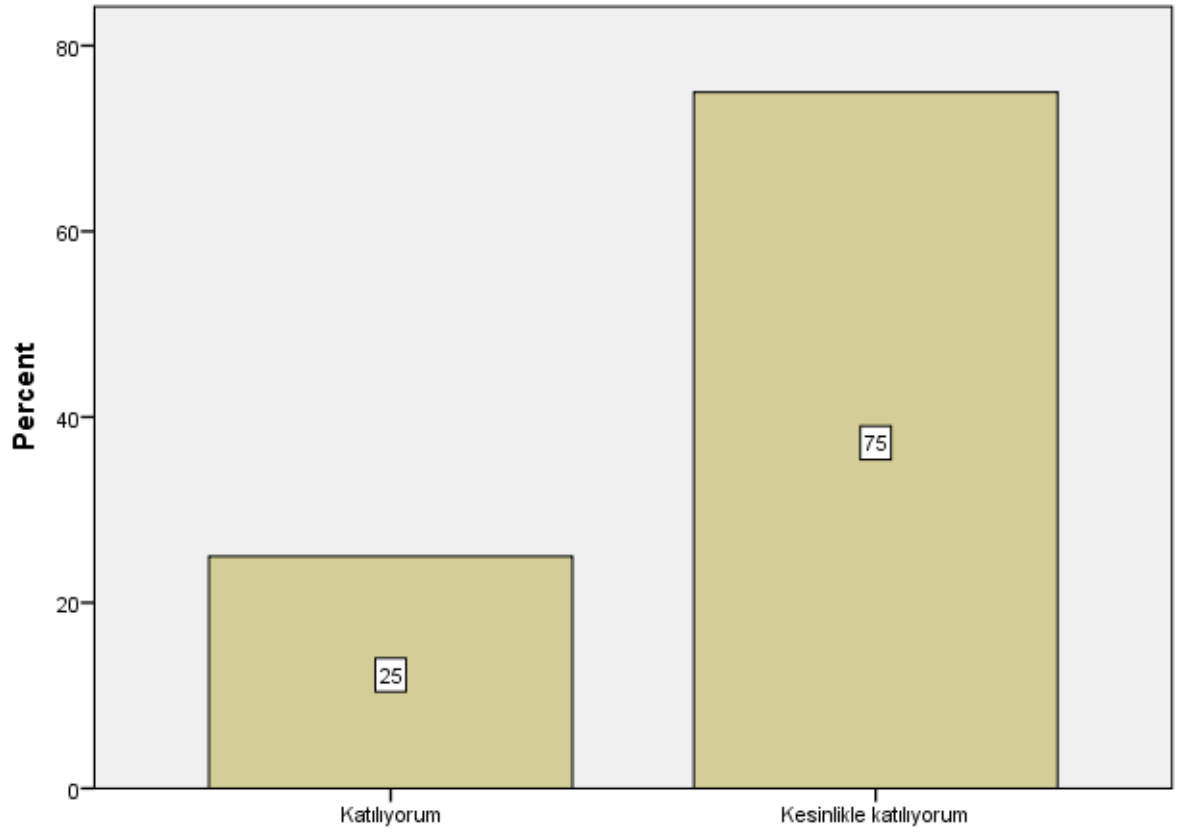
S12

S13



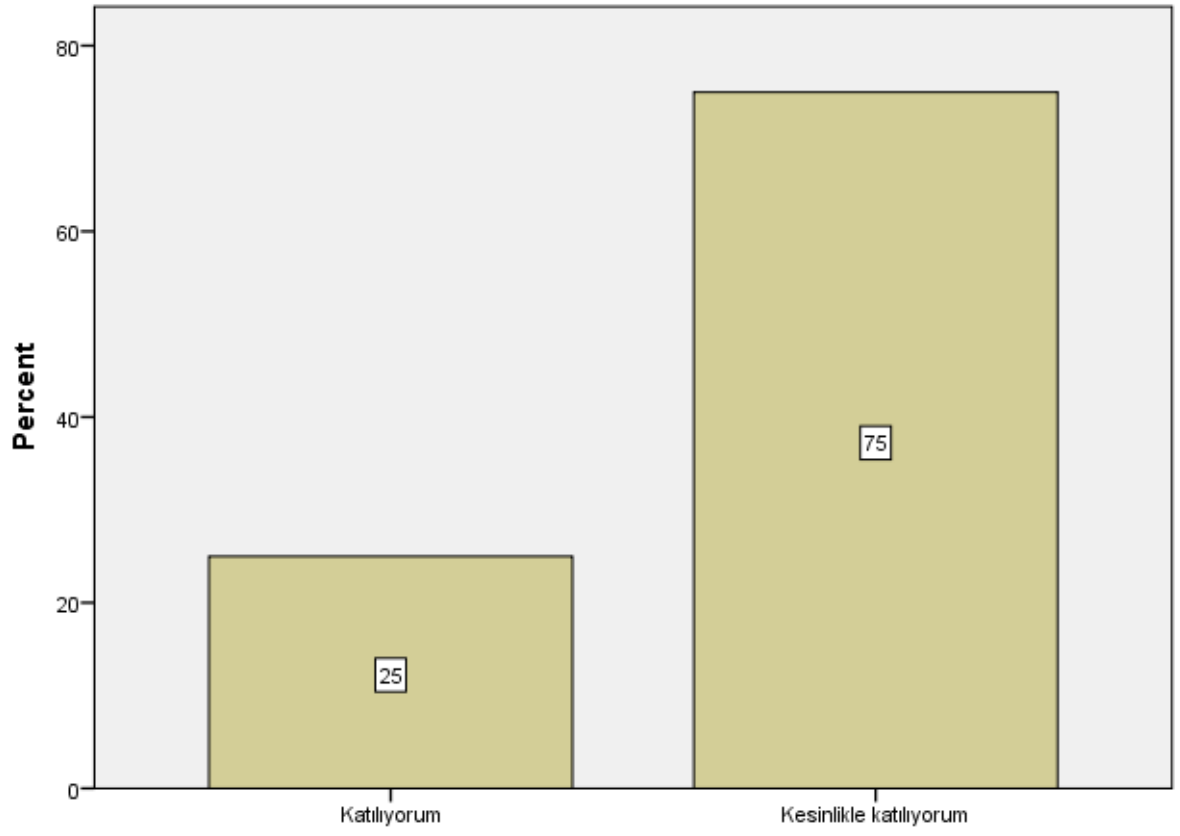
S13

S14



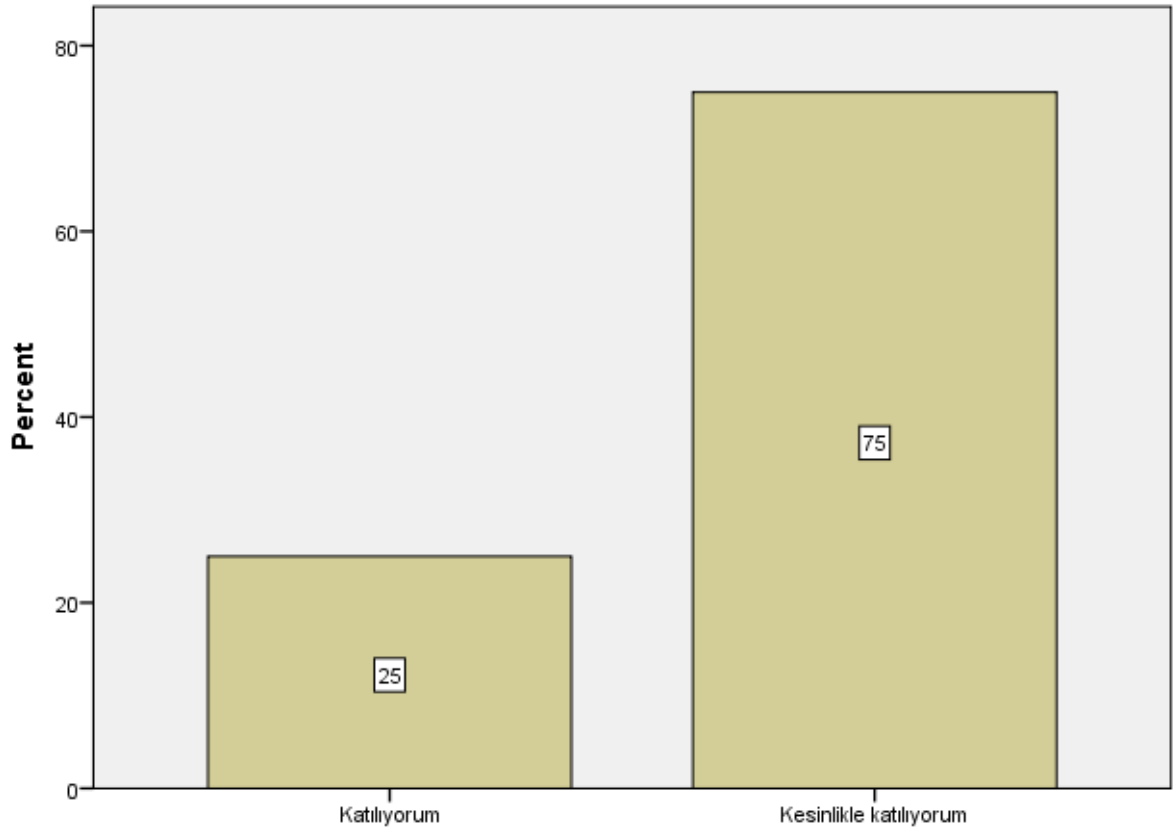
S14

S15



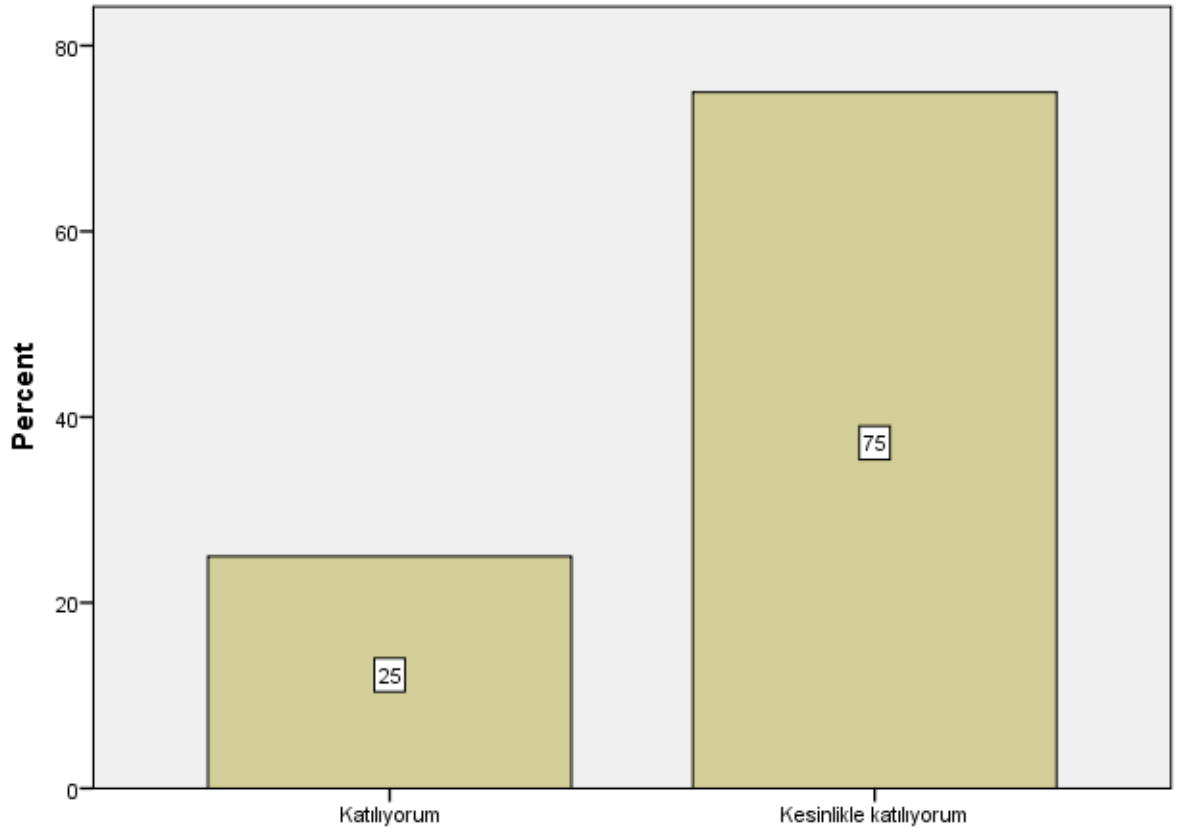
S15

S16



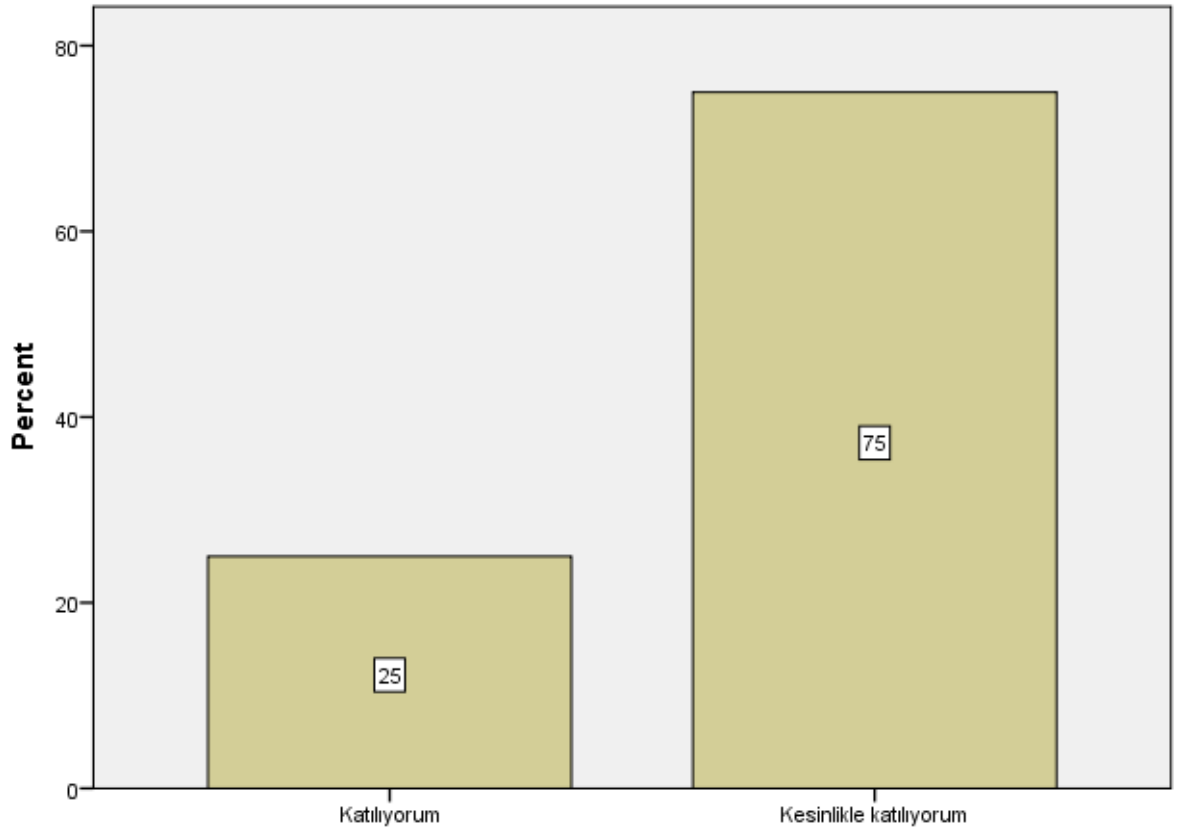
S16

S17



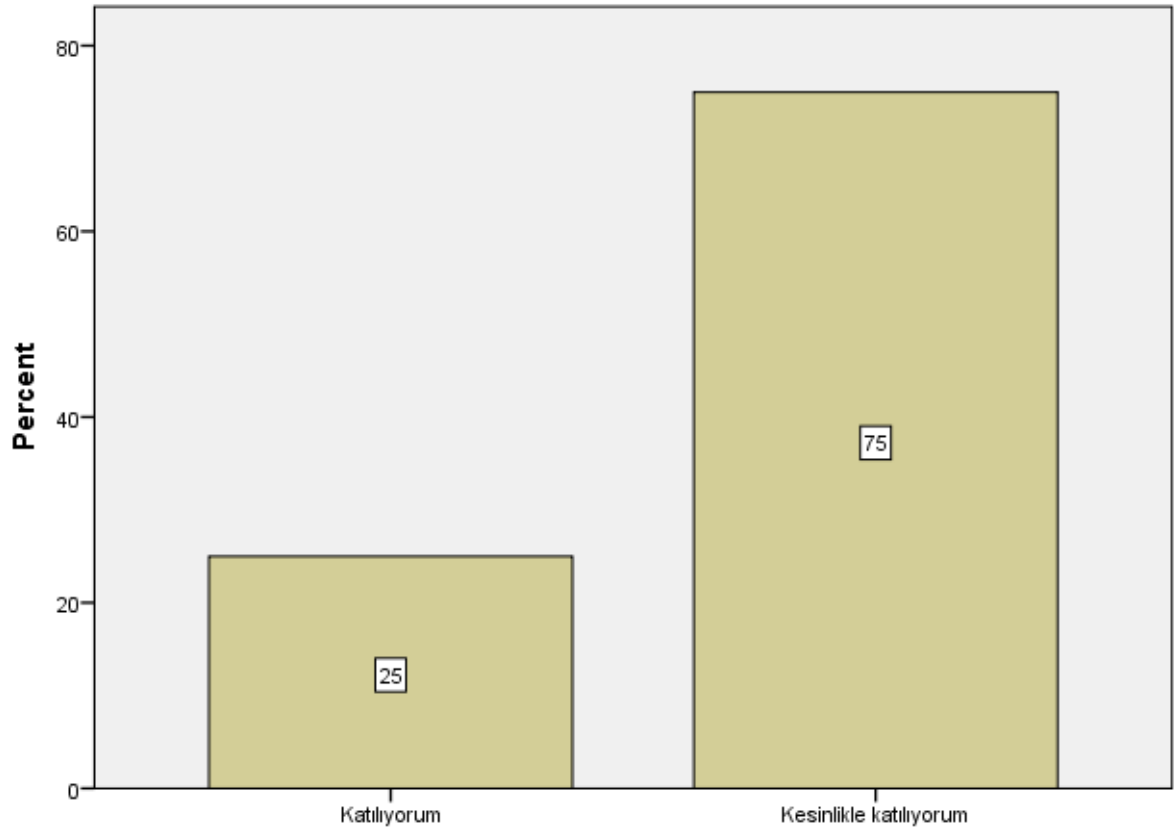
S17

S18

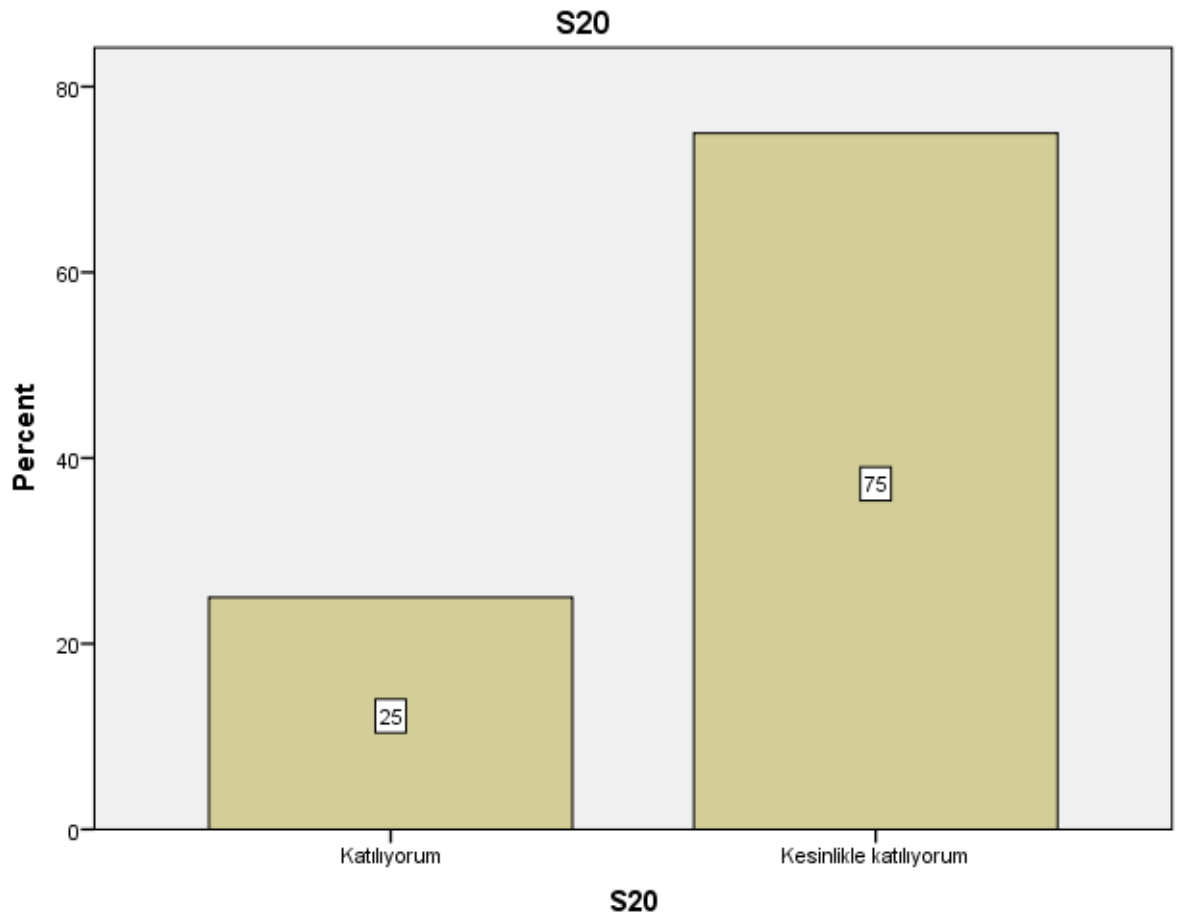


S18

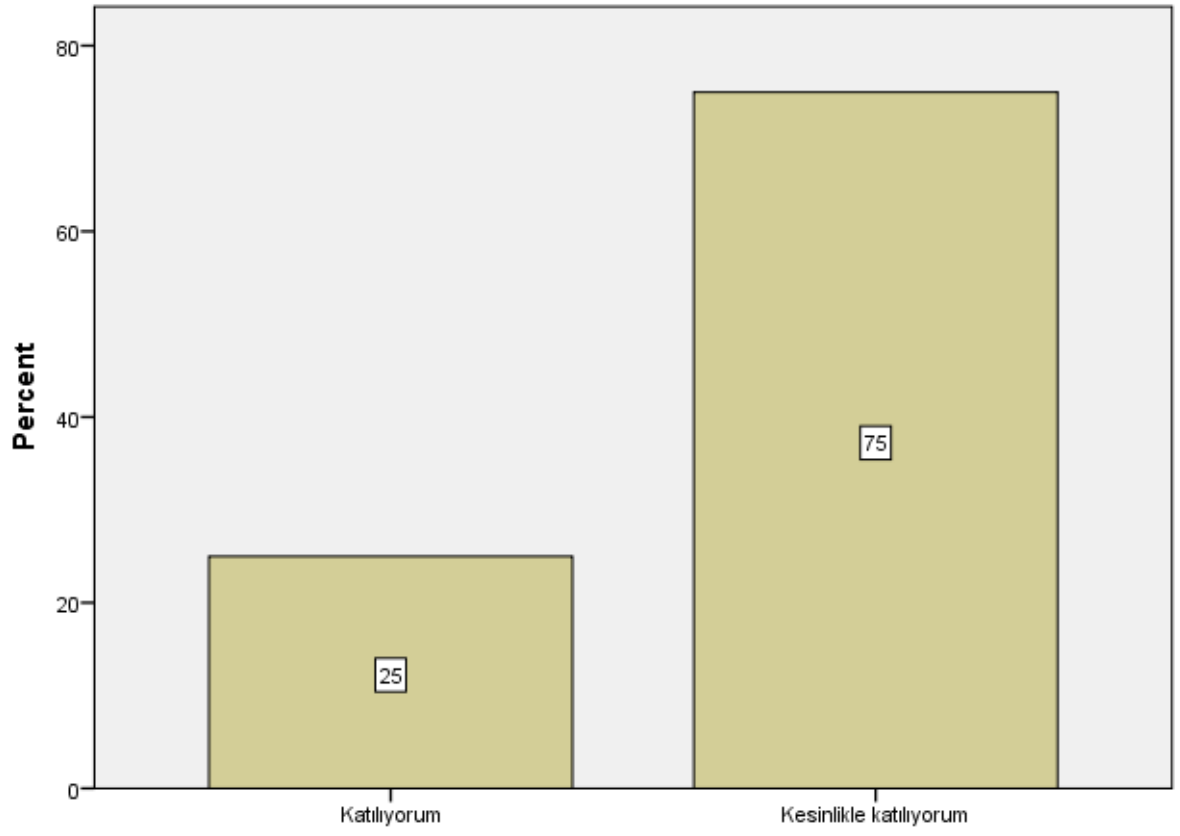
S19



S19

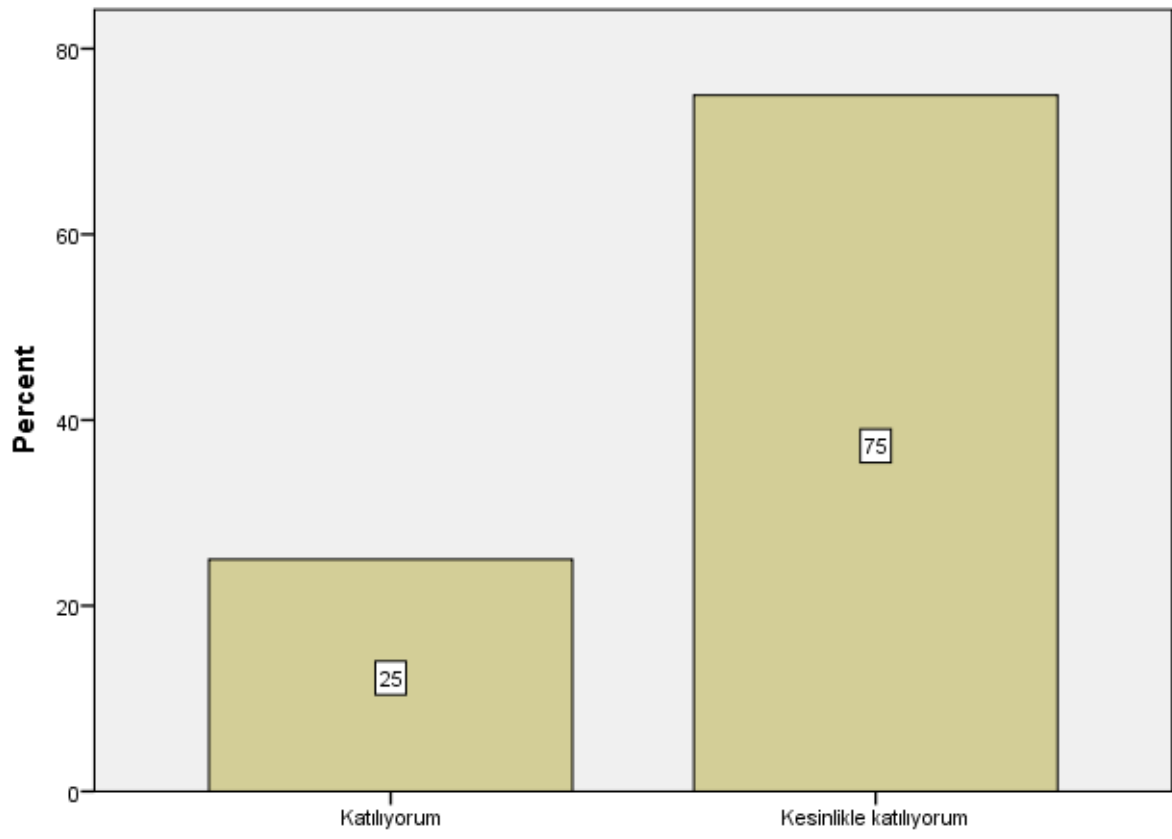


S21



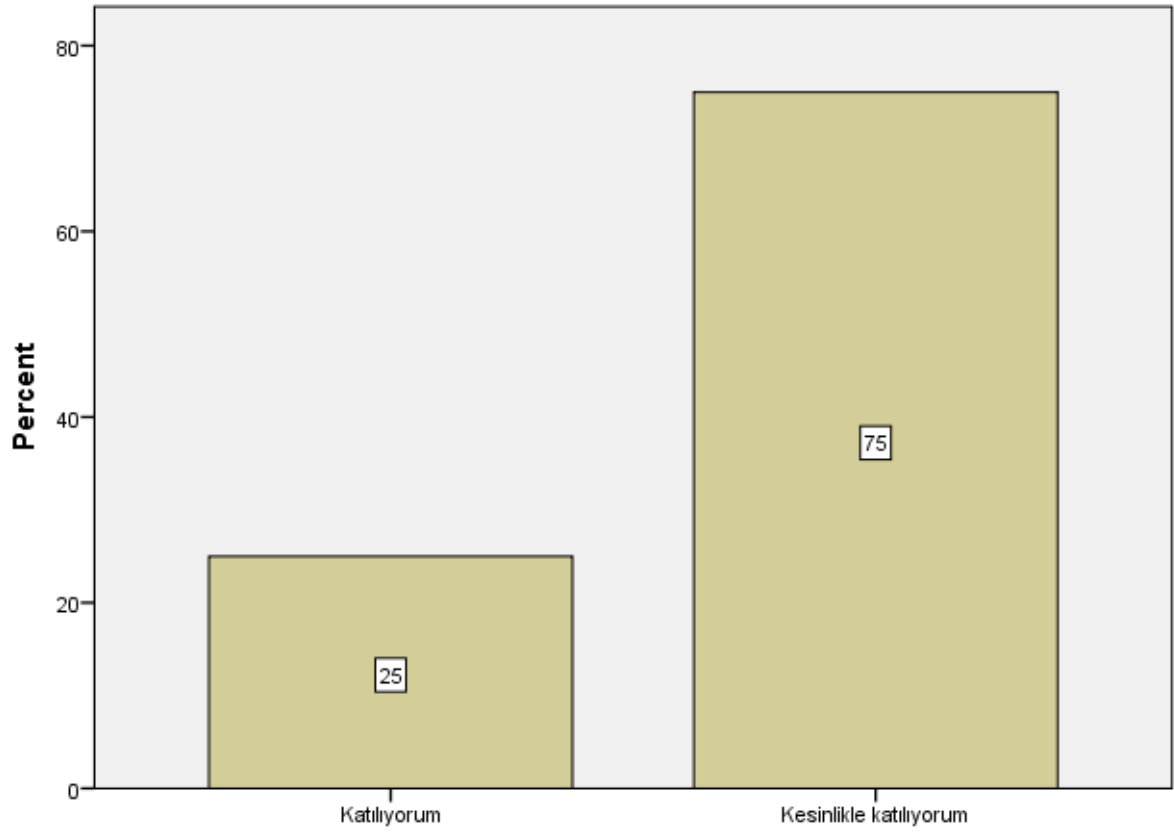
S21

S22



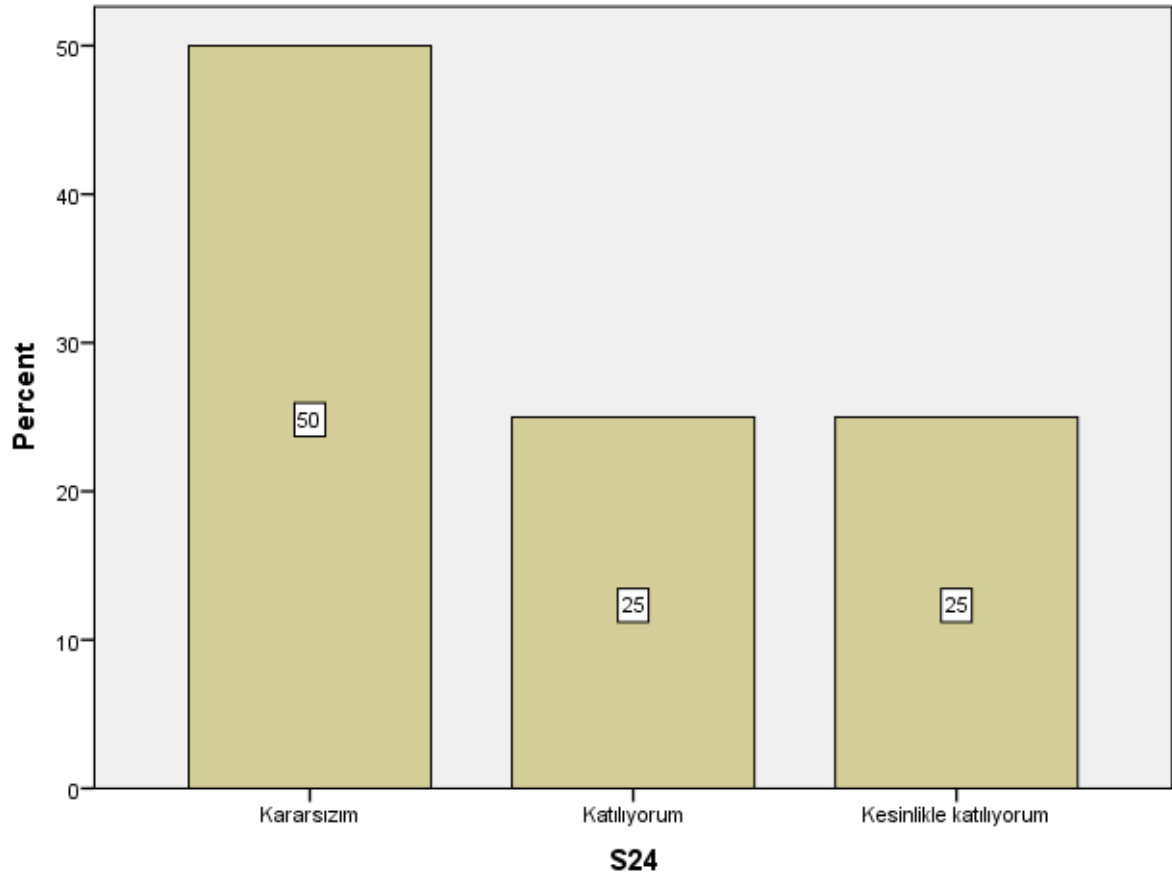
S22

S23

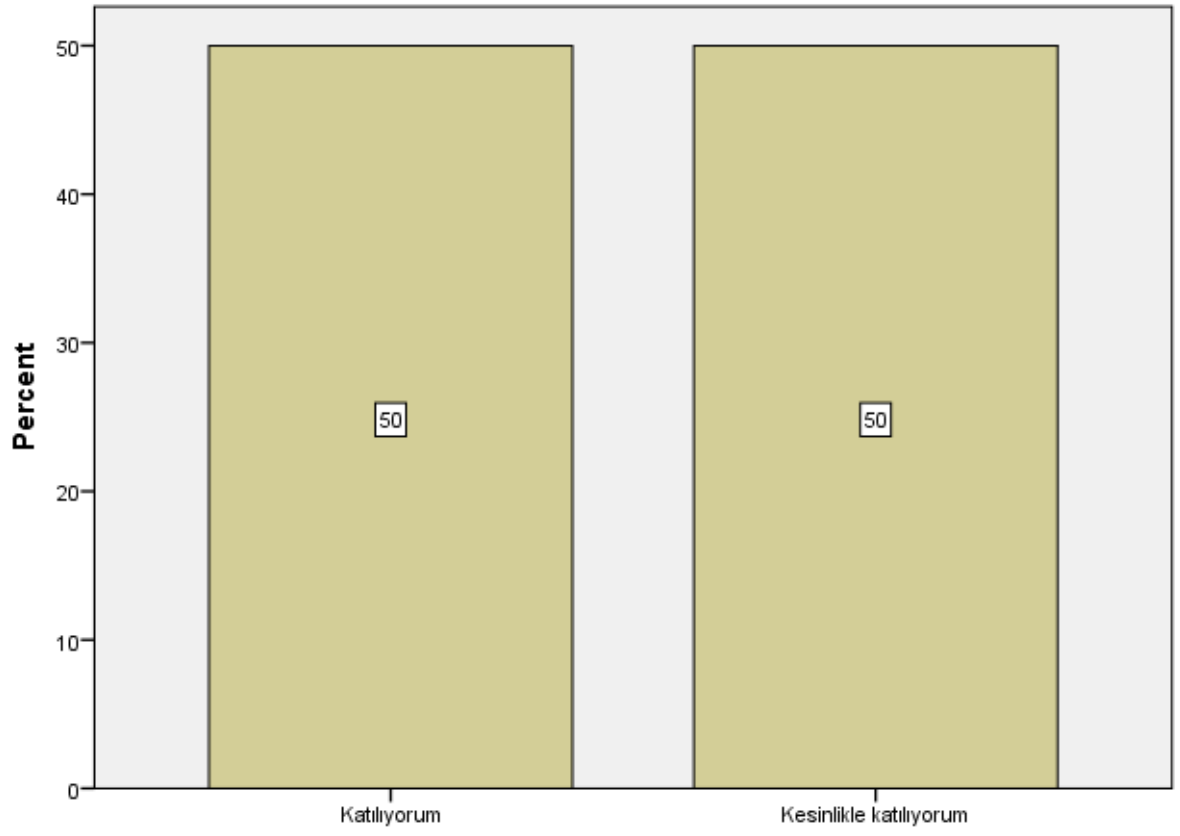


S23

S24

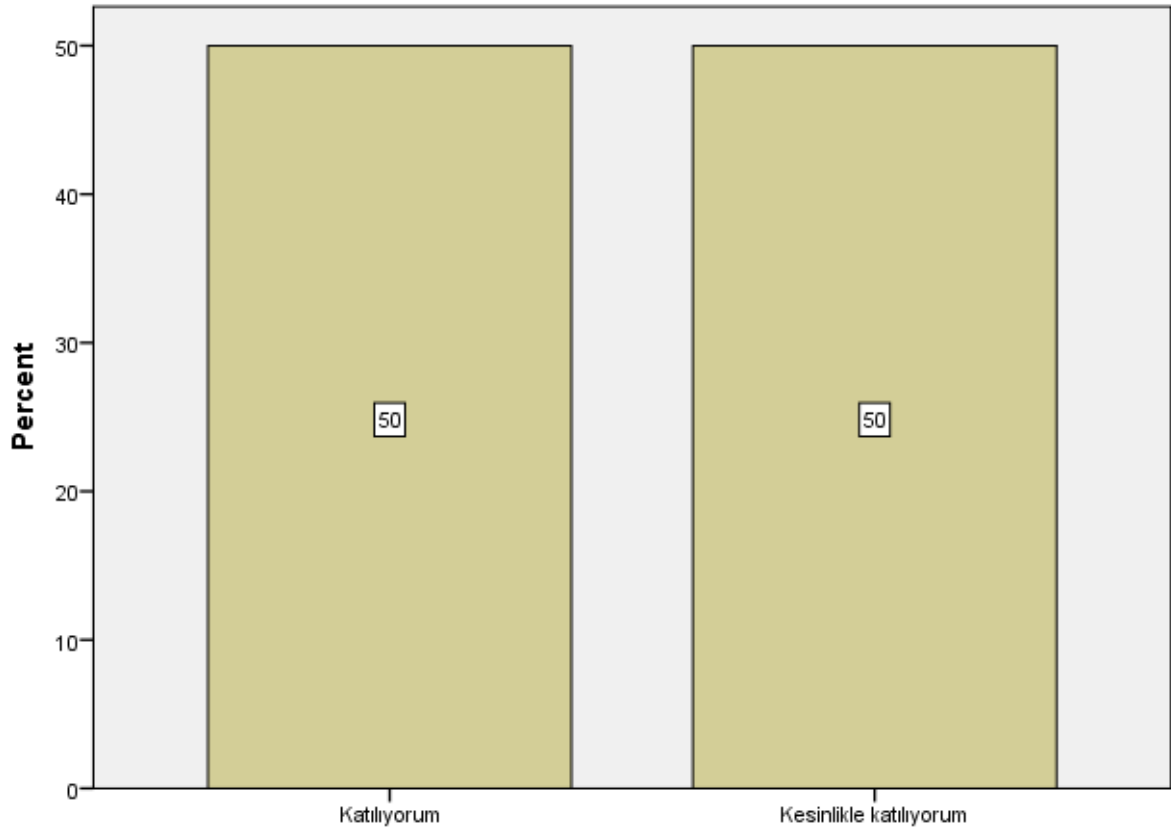


S25



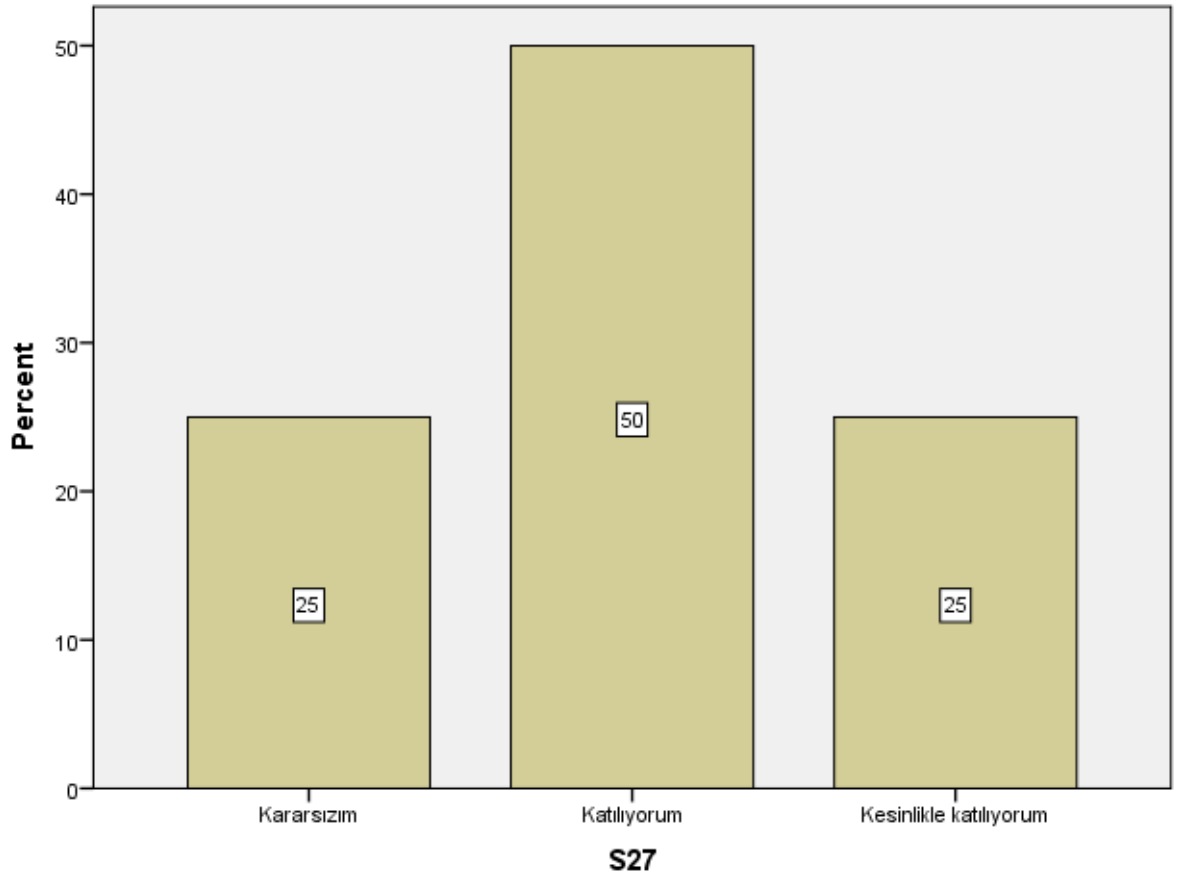
S25

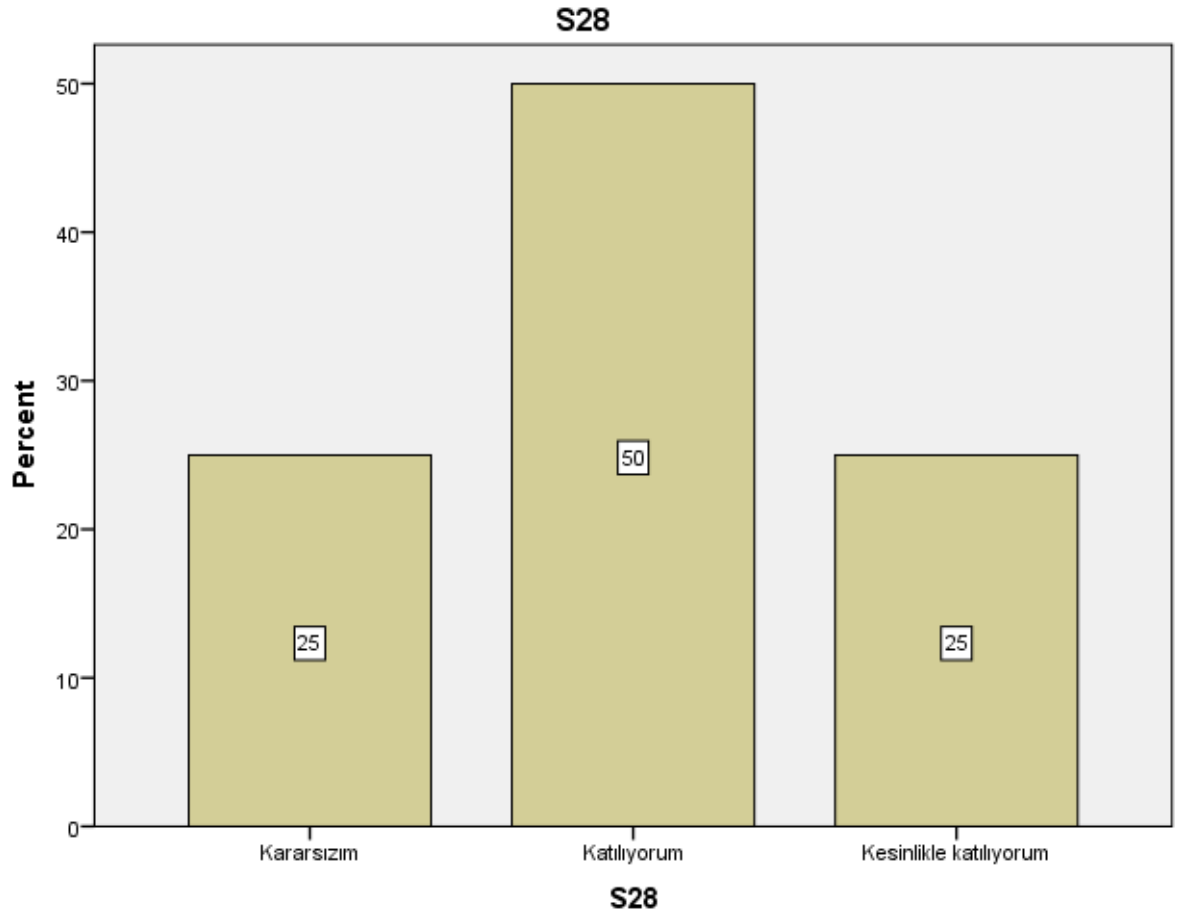
S26



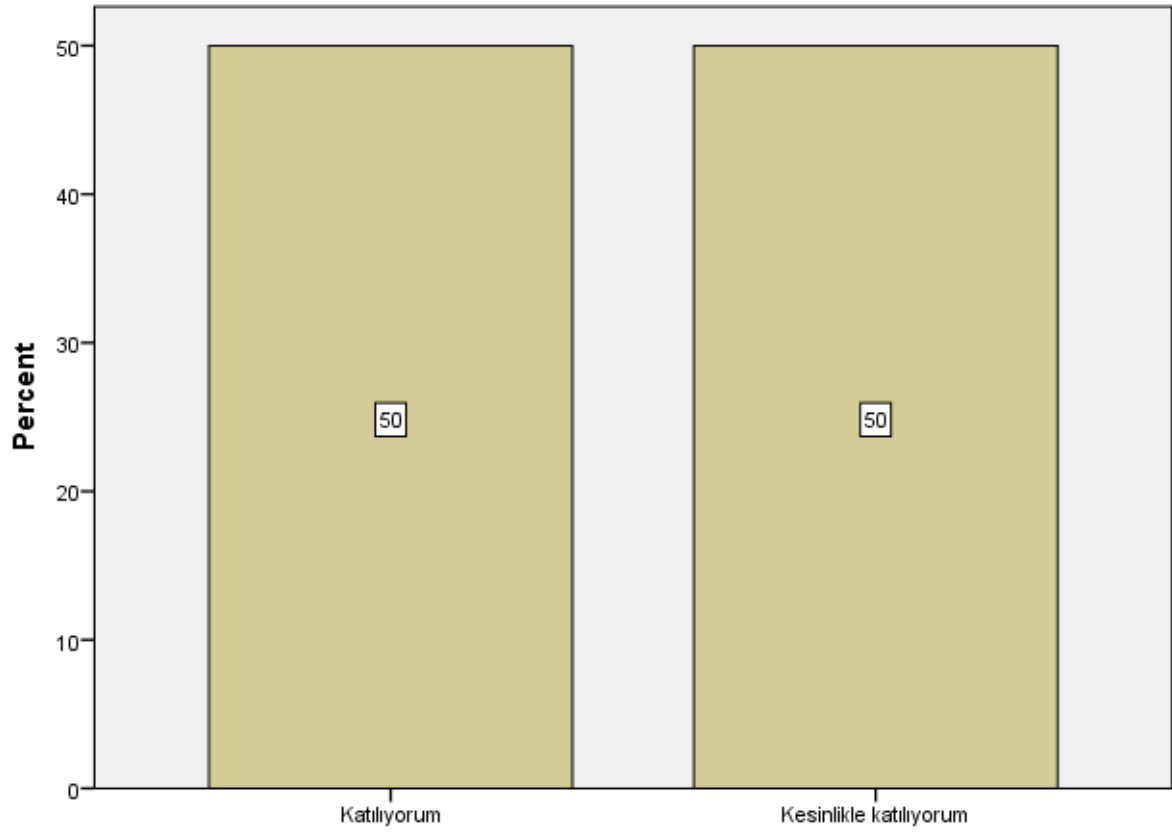
S26

S27



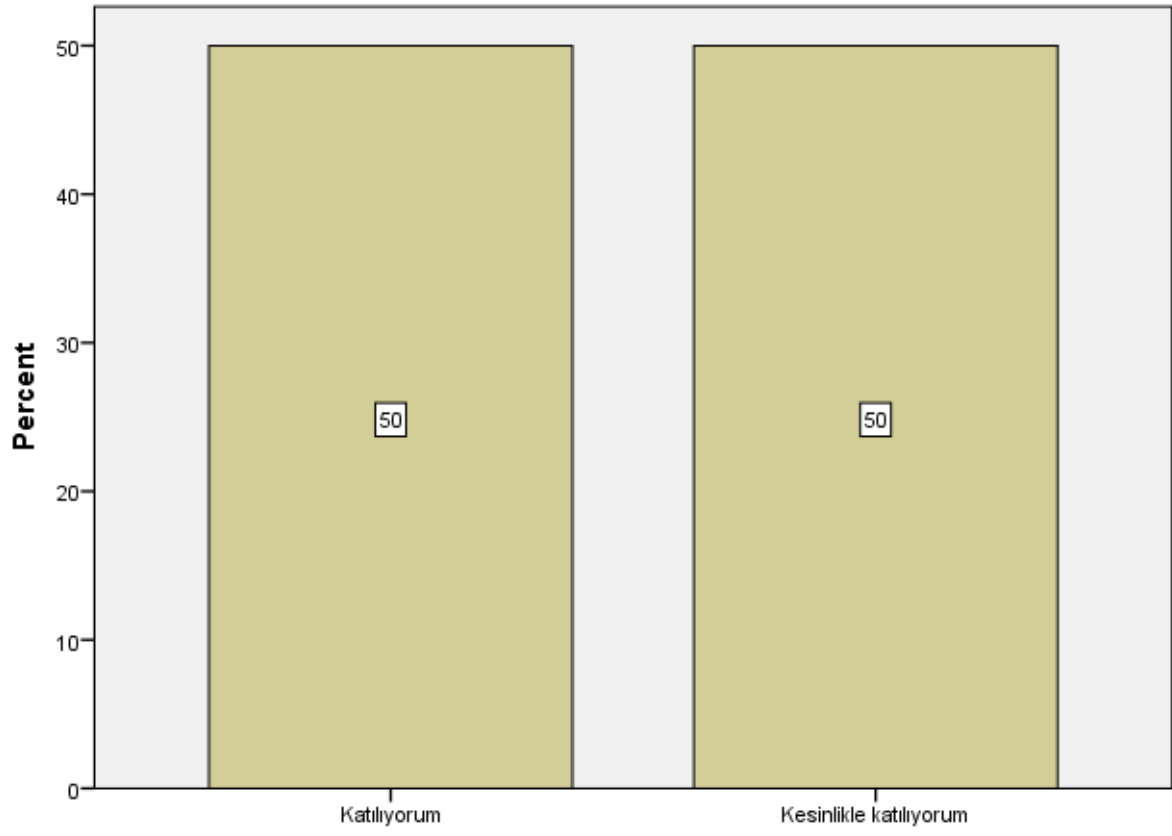


S29



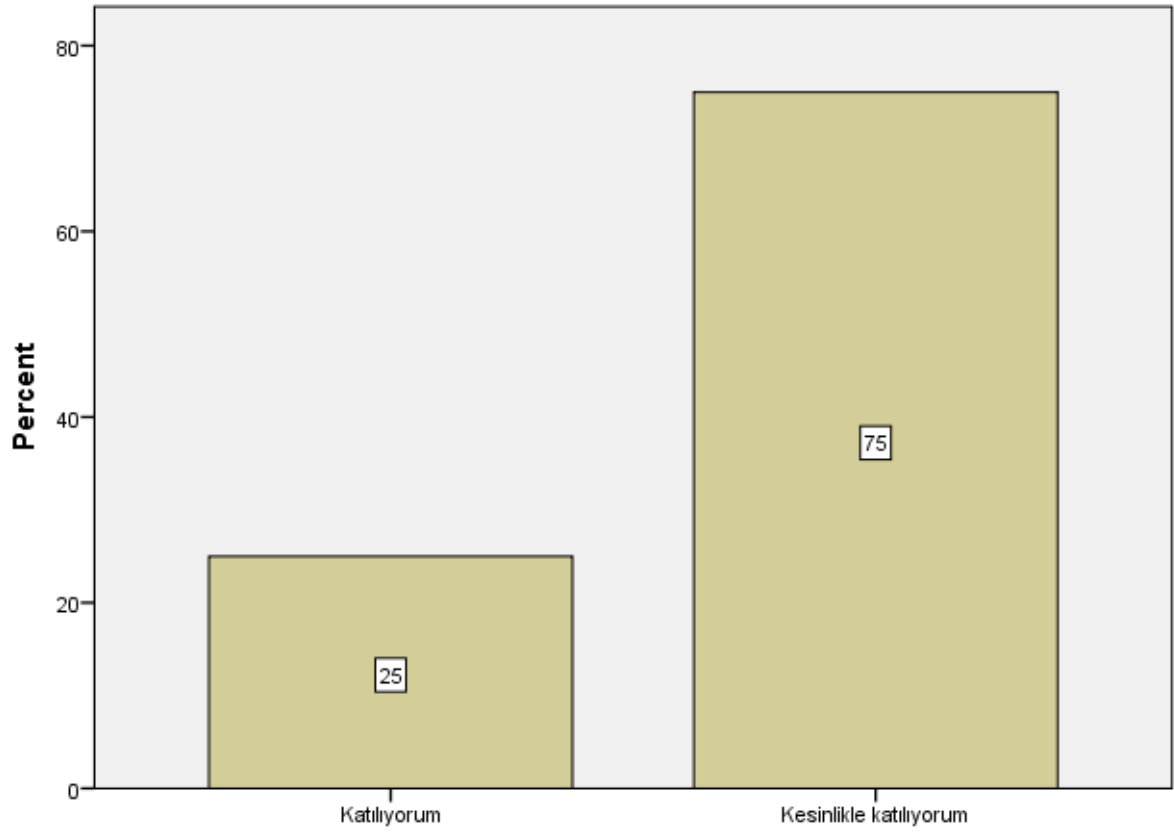
S29

S30



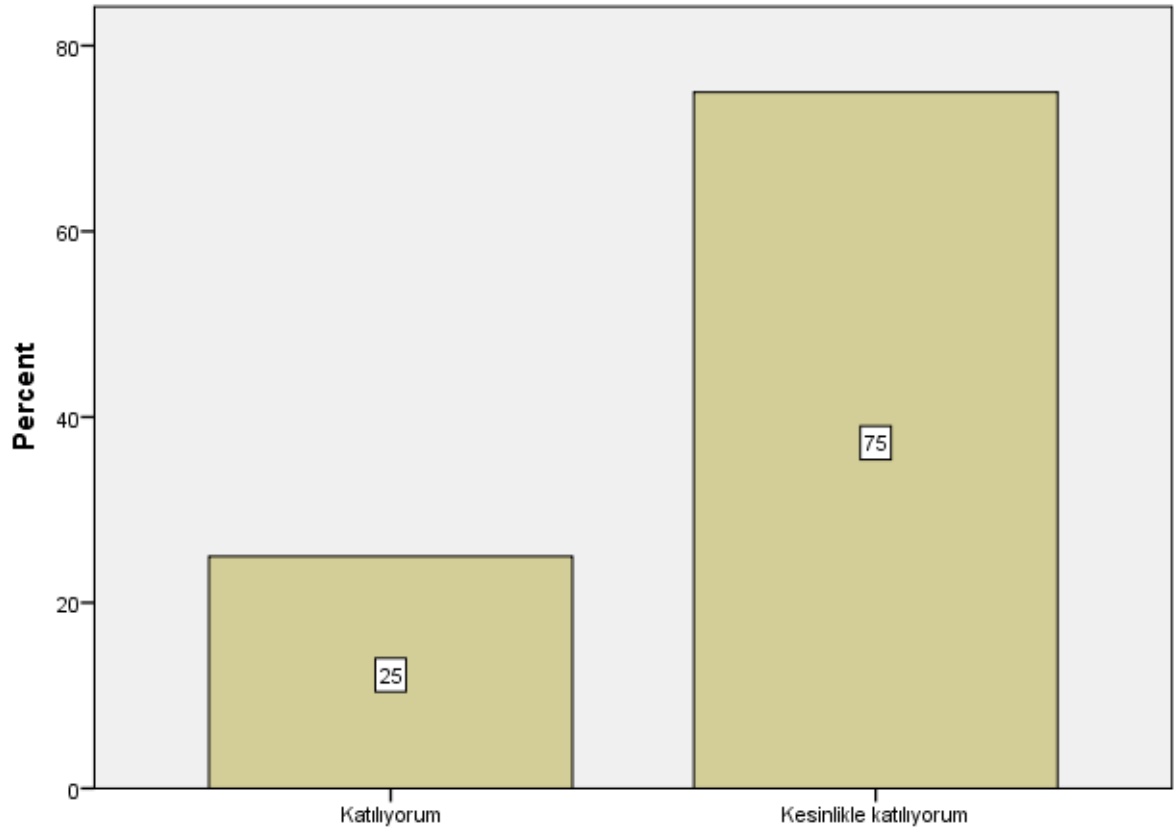
S30

S31



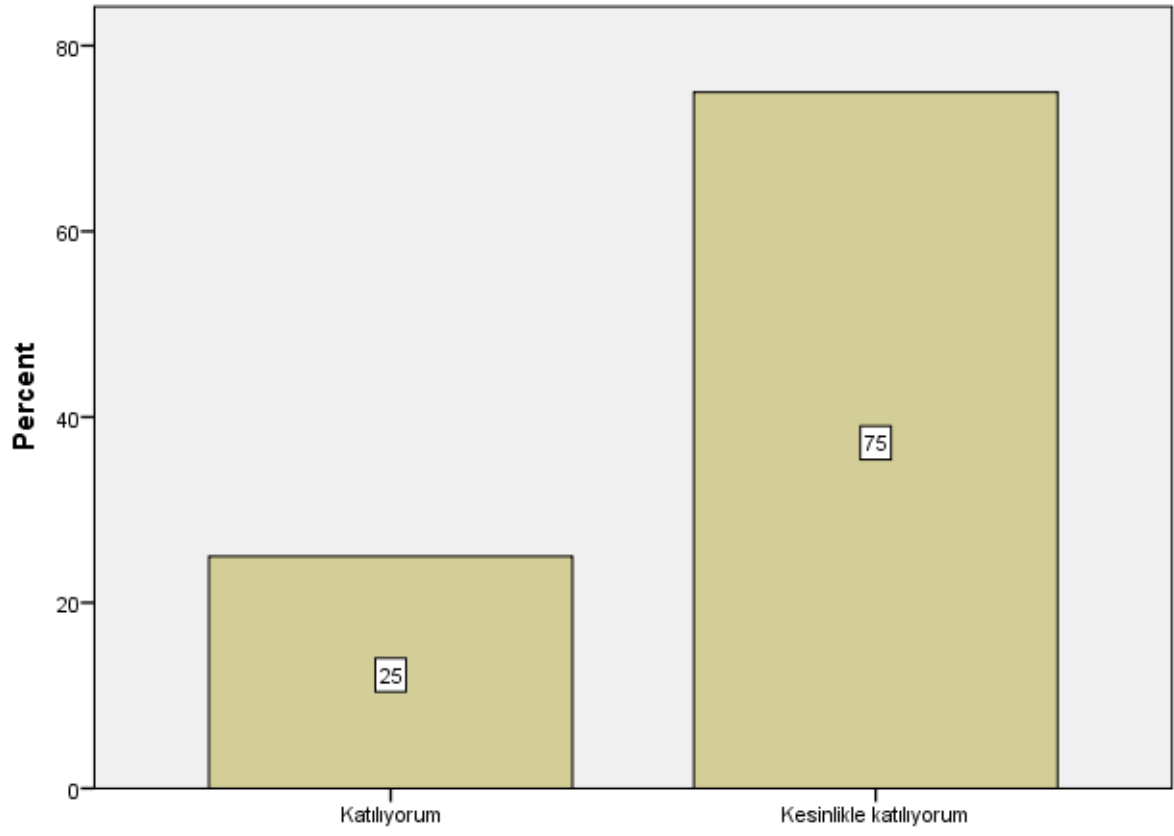
S31

S32

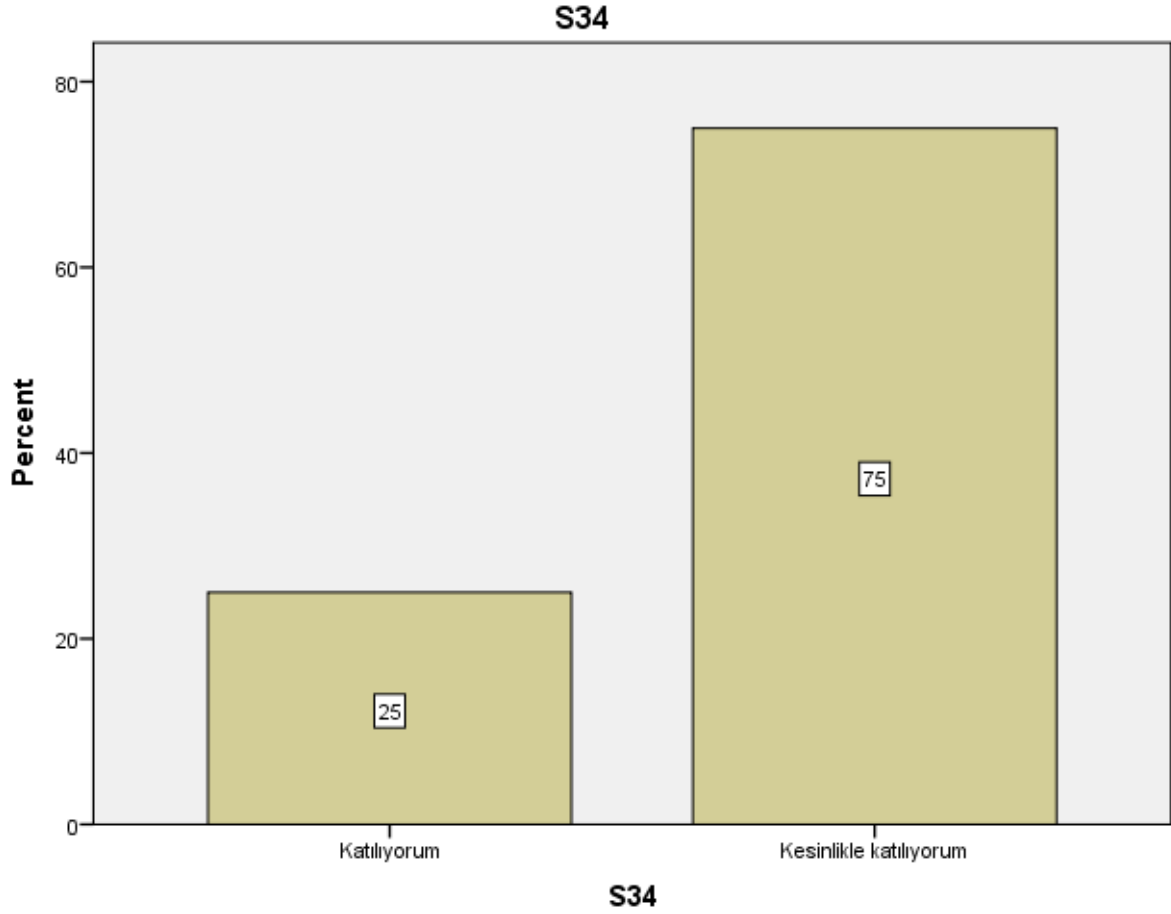


S32

S33



S33



```
DESCRIPTIVES VARIABLES=S1 S2 S3 S4 S5 S6 S7 S8 S9 S10 S11 S12 S13 S14 S15 S16
S17 S18 S19 S20 S21 S22 S23 S24 S25 S26 S27 S28 S29 S30 S31 S32 S33 S34
/STATISTICS=MEAN STDDEV MIN MAX.
```

Descriptives

Notes

Output Created		25-JAN-2021 21:38:57
Comments		
	Data	SAN_405 Bitirme Çalışması I
		Şube 2 (Responses).sav
Input	Active Dataset	DataSet1
	Filter	<none>
	Weight	<none>

	Split File	<none>
	N of Rows in Working Data File	4
Missing Value Handling	Definition of Missing	User defined missing values are treated as missing.
	Cases Used	All non-missing data are used.
Syntax		DESCRIPTIVES VARIABLES=S1 S2 S3 S4 S5 S6 S7 S8 S9 S10 S11 S12 S13 S14 S15 S16 S17 S18 S19 S20 S21 S22 S23 S24 S25 S26 S27 S28 S29 S30 S31 S32 S33 S34 /STATISTICS=MEAN STDDEV MIN MAX.
Resources	Processor Time	00:00:00,00
	Elapsed Time	00:00:00,00

Descriptive Statistics

	N	Minimum	Maximum	Mean	Std. Deviation
S1	4	4	5	4,25	,500
S2	4	4	5	4,25	,500
S3	4	4	5	4,50	,577
S4	4	4	5	4,50	,577
S5	4	4	5	4,50	,577
S6	4	2	5	3,75	1,258
S7	4	3	5	4,00	,816
S8	4	4	5	4,25	,500
S9	4	3	5	4,00	,816
S10	4	3	5	4,00	,816
S11	4	4	5	4,25	,500
S12	4	4	5	4,75	,500
S13	4	4	5	4,75	,500
S14	4	4	5	4,75	,500
S15	4	4	5	4,75	,500
S16	4	4	5	4,75	,500
S17	4	4	5	4,75	,500
S18	4	4	5	4,75	,500
S19	4	4	5	4,75	,500
S20	4	4	5	4,75	,500
S21	4	4	5	4,75	,500

S22	4	4	5	4,75	,500
S23	4	4	5	4,75	,500
S24	4	3	5	3,75	,957
S25	4	4	5	4,50	,577
S26	4	4	5	4,50	,577
S27	4	3	5	4,00	,816
S28	4	3	5	4,00	,816
S29	4	4	5	4,50	,577
S30	4	4	5	4,50	,577
S31	4	4	5	4,75	,500
S32	4	4	5	4,75	,500
S33	4	4	5	4,75	,500
S34	4	4	5	4,75	,500
Valid N (listwise)	4				

```

FREQUENCIES VARIABLES=S1 S2 S3 S4 S5 S6 S7 S8 S9 S10 S11 S12 S13 S14 S15 S16
S17 S18 S19 S20 S21 S22 S23 S24 S25 S26 S27 S28 S29 S30 S31 S32 S33 S34
  /BARCHART PERCENT
  /ORDER=ANALYSIS.

```

Frequencies

Notes	
Output Created	25-JAN-2021 21:46:55
Comments	
Data	SAN_405 Bitirme Çalışması I Şube 3 (Responses).sav
Active Dataset	DataSet1
Filter	<none>
Weight	<none>
Split File	<none>
N of Rows in Working Data	6
File	
Definition of Missing	User-defined missing values are treated as missing.
Missing Value Handling	Statistics are based on all cases with valid data.
Cases Used	FREQUENCIES VARIABLES=S1 S2 S3 S4 S5 S6 S7 S8 S9 S10 S11 S12 S13 S14 S15 S16 S17 S18 S19 S20 S21 S22 S23 S24 S25 S26 S27 S28 S29 S30 S31 S32 S33 S34 /BARCHART PERCENT /ORDER=ANALYSIS.
Syntax	
Processor Time	00:00:05,53
Resources	Elapsed Time 00:00:03,90

Statistics

		S1	S2	S3	S4	S5	S6	S7
N	Valid	6	6	6	6	6	6	6
	Missing	0	0	0	0	0	0	0

Statistics

		S8	S9	S10	S11	S12	S13	S14
N	Valid	6	6	6	6	6	6	6
	Missing	0	0	0	0	0	0	0

Statistics

		S15	S16	S17	S18	S19	S20	S21
N	Valid	6	6	6	6	6	6	6
	Missing	0	0	0	0	0	0	0

Statistics

		S22	S23	S24	S25	S26	S27	S28
N	Valid	6	6	6	6	6	6	6
	Missing	0	0	0	0	0	0	0

Statistics

		S29	S30	S31	S32	S33	S34
N	Valid	6	6	6	6	6	6
	Missing	0	0	0	0	0	0

Frequency Table

S1

		Frequency	Percent	Valid Percent	Cumulative Percent
Valid	Kesinlikle katılıyorum	6	100,0	100,0	100,0

S2

		Frequency	Percent	Valid Percent	Cumulative Percent
Valid	Kesinlikle katılıyorum	6	100,0	100,0	100,0

S3

	Frequency	Percent	Valid Percent	Cumulative Percent
Valid Kesinlikle katılıyorum	6	100,0	100,0	100,0

S4

	Frequency	Percent	Valid Percent	Cumulative Percent
Valid Kesinlikle katılıyorum	6	100,0	100,0	100,0

S5

	Frequency	Percent	Valid Percent	Cumulative Percent
Valid Kesinlikle katılıyorum	6	100,0	100,0	100,0

S6

	Frequency	Percent	Valid Percent	Cumulative Percent
Valid Kesinlikle katılıyorum	6	100,0	100,0	100,0

S7

	Frequency	Percent	Valid Percent	Cumulative Percent
Valid Kesinlikle katılıyorum	6	100,0	100,0	100,0

S8

	Frequency	Percent	Valid Percent	Cumulative Percent
Valid Kesinlikle katılıyorum	6	100,0	100,0	100,0

S9

	Frequency	Percent	Valid Percent	Cumulative Percent
Valid Kesinlikle katılıyorum	6	100,0	100,0	100,0

S10

	Frequency	Percent	Valid Percent	Cumulative Percent
Valid Kesinlikle katılıyorum	6	100,0	100,0	100,0

S11

	Frequency	Percent	Valid Percent	Cumulative Percent
Valid Kesinlikle katılıyorum	6	100,0	100,0	100,0

S12

	Frequency	Percent	Valid Percent	Cumulative Percent
Valid Kesinlikle katılıyorum	6	100,0	100,0	100,0

S13

	Frequency	Percent	Valid Percent	Cumulative Percent
Valid Kesinlikle katılmıyorum	1	16,7	16,7	16,7
Valid Katılmıyorum	2	33,3	33,3	50,0
Valid Kesinlikle katılıyorum	3	50,0	50,0	100,0
Valid Total	6	100,0	100,0	

S14

	Frequency	Percent	Valid Percent	Cumulative Percent
Valid Kesinlikle katılıyorum	6	100,0	100,0	100,0

S15

	Frequency	Percent	Valid Percent	Cumulative Percent
Katılıyorum	1	16,7	16,7	16,7
Valid Kesinlikle katılıyorum	5	83,3	83,3	100,0
Total	6	100,0	100,0	

S16

	Frequency	Percent	Valid Percent	Cumulative Percent
Valid Kesinlikle katılıyorum	6	100,0	100,0	100,0

S17

	Frequency	Percent	Valid Percent	Cumulative Percent
Valid Kesinlikle katılıyorum	6	100,0	100,0	100,0

S18

	Frequency	Percent	Valid Percent	Cumulative Percent
Valid Kesinlikle katılıyorum	6	100,0	100,0	100,0

S19

	Frequency	Percent	Valid Percent	Cumulative Percent
Valid Kesinlikle katılıyorum	6	100,0	100,0	100,0

S20

	Frequency	Percent	Valid Percent	Cumulative Percent
Valid Kesinlikle katılıyorum	6	100,0	100,0	100,0

S21

	Frequency	Percent	Valid Percent	Cumulative Percent
Valid Kesinlikle katılıyorum	6	100,0	100,0	100,0

S22

	Frequency	Percent	Valid Percent	Cumulative Percent
Valid Kesinlikle katılıyorum	6	100,0	100,0	100,0

S23

	Frequency	Percent	Valid Percent	Cumulative Percent
Valid Kesinlikle katılıyorum	6	100,0	100,0	100,0

S24

	Frequency	Percent	Valid Percent	Cumulative Percent
Valid Kesinlikle katılıyorum	6	100,0	100,0	100,0

S25

	Frequency	Percent	Valid Percent	Cumulative Percent
Valid Kesinlikle katılıyorum	6	100,0	100,0	100,0

S26

	Frequency	Percent	Valid Percent	Cumulative Percent
Valid Kesinlikle katılıyorum	6	100,0	100,0	100,0

S27

	Frequency	Percent	Valid Percent	Cumulative Percent
Valid Kesinlikle katılıyorum	6	100,0	100,0	100,0

S28

	Frequency	Percent	Valid Percent	Cumulative Percent
Valid Kesinlikle katılıyorum	6	100,0	100,0	100,0

S29

	Frequency	Percent	Valid Percent	Cumulative Percent
Valid Kesinlikle katılıyorum	6	100,0	100,0	100,0

S30

	Frequency	Percent	Valid Percent	Cumulative Percent
Valid Kesinlikle katılıyorum	6	100,0	100,0	100,0

S31

	Frequency	Percent	Valid Percent	Cumulative Percent
Valid Kesinlikle katılıyorum	6	100,0	100,0	100,0

S32

	Frequency	Percent	Valid Percent	Cumulative Percent
Kararsızım	1	16,7	16,7	16,7
Valid Kesinlikle katılıyorum	5	83,3	83,3	100,0
Total	6	100,0	100,0	

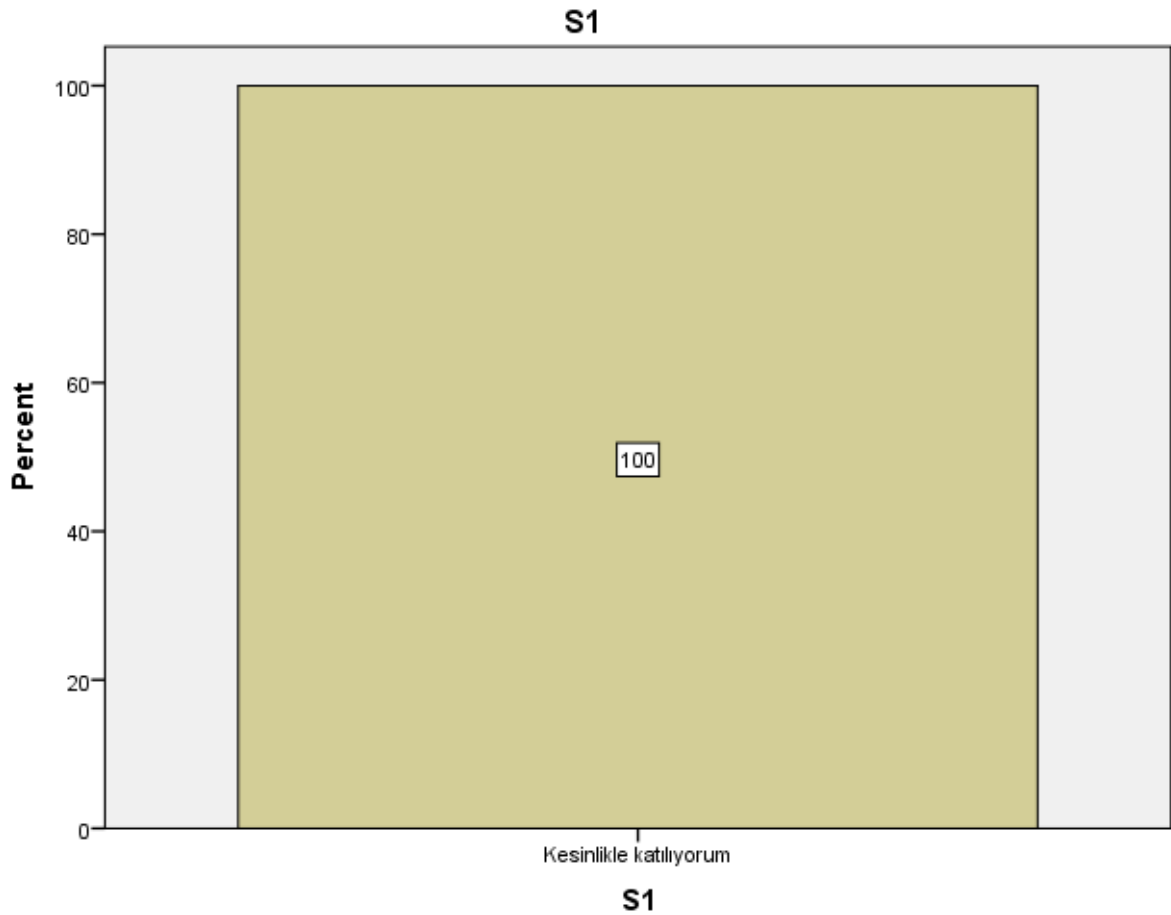
S33

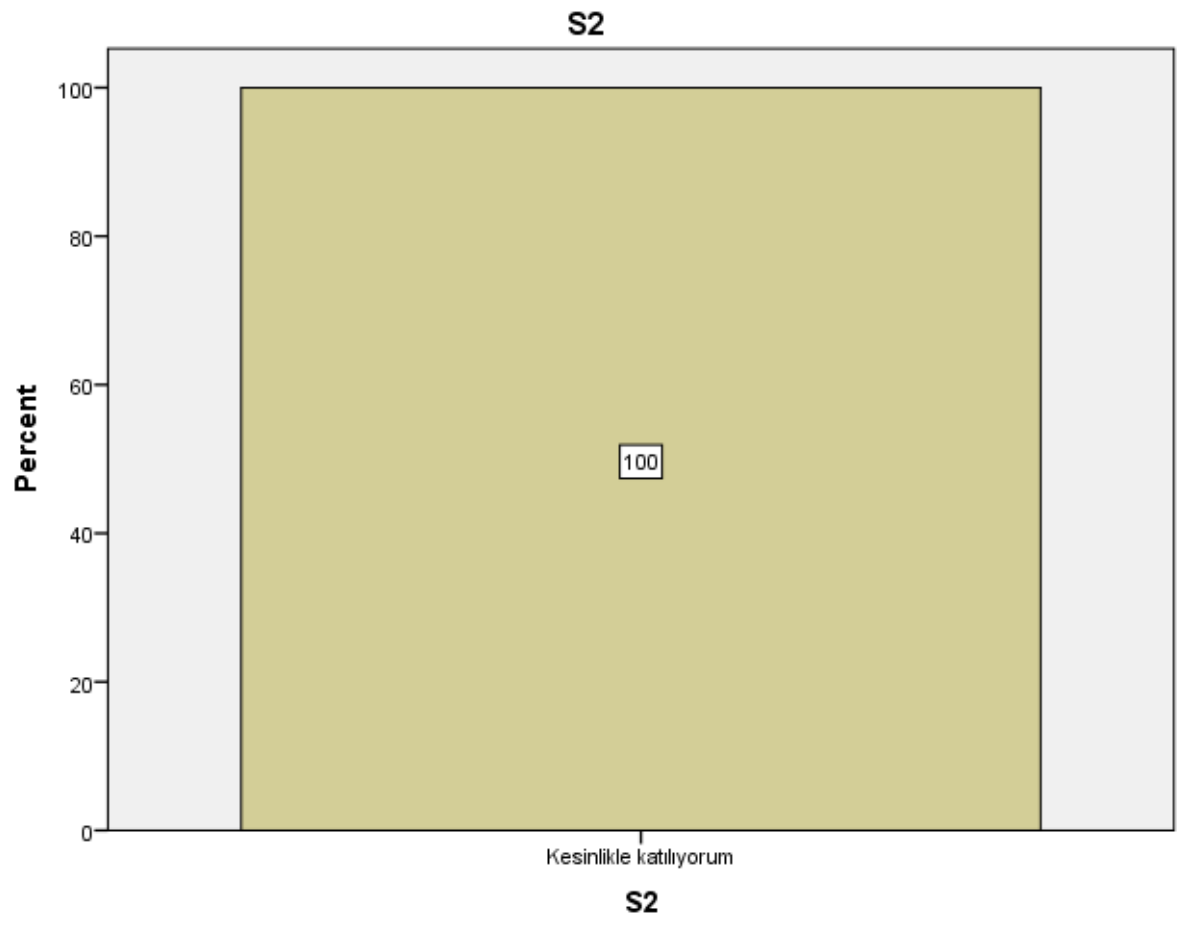
	Frequency	Percent	Valid Percent	Cumulative Percent
Valid Kesinlikle katılıyorum	6	100,0	100,0	100,0

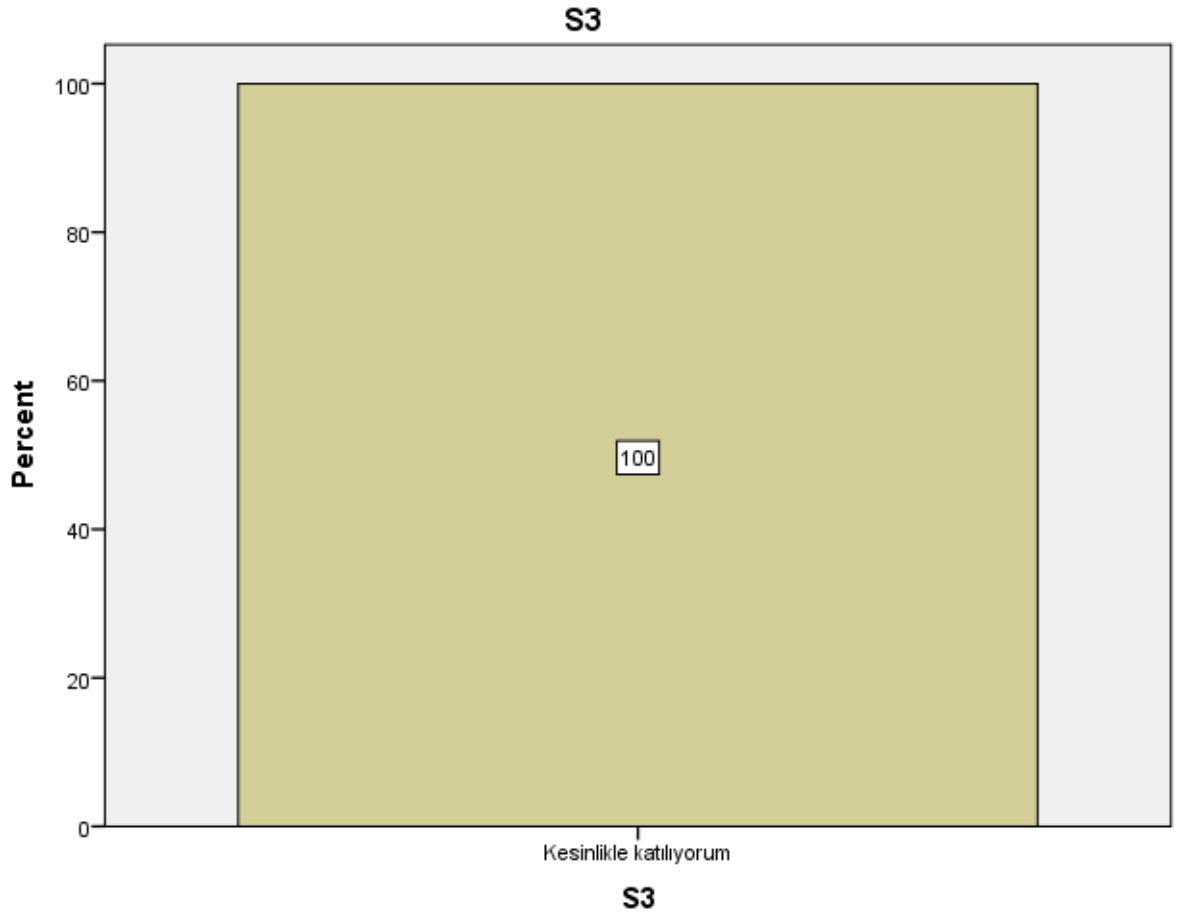
S34

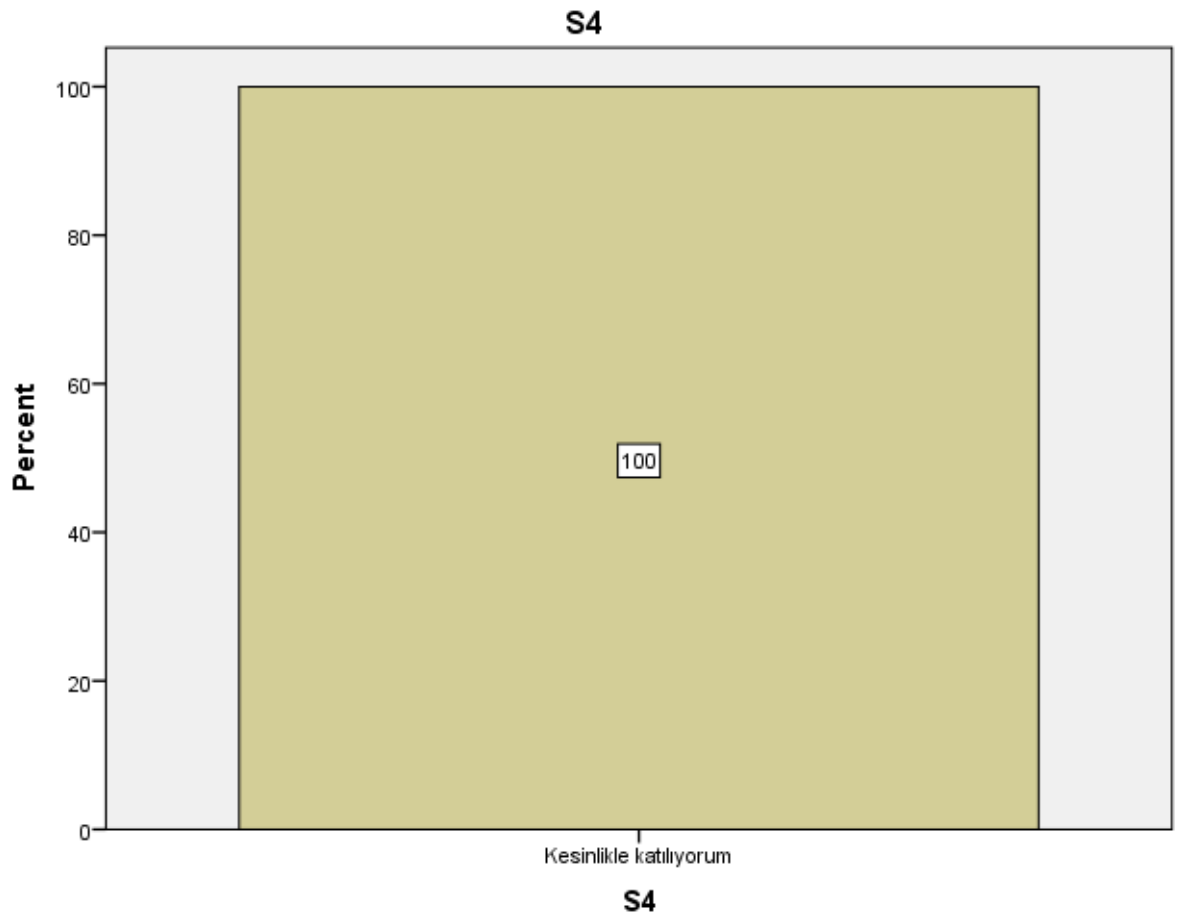
	Frequency	Percent	Valid Percent	Cumulative Percent
Valid Kesinlikle katılıyorum	6	100,0	100,0	100,0

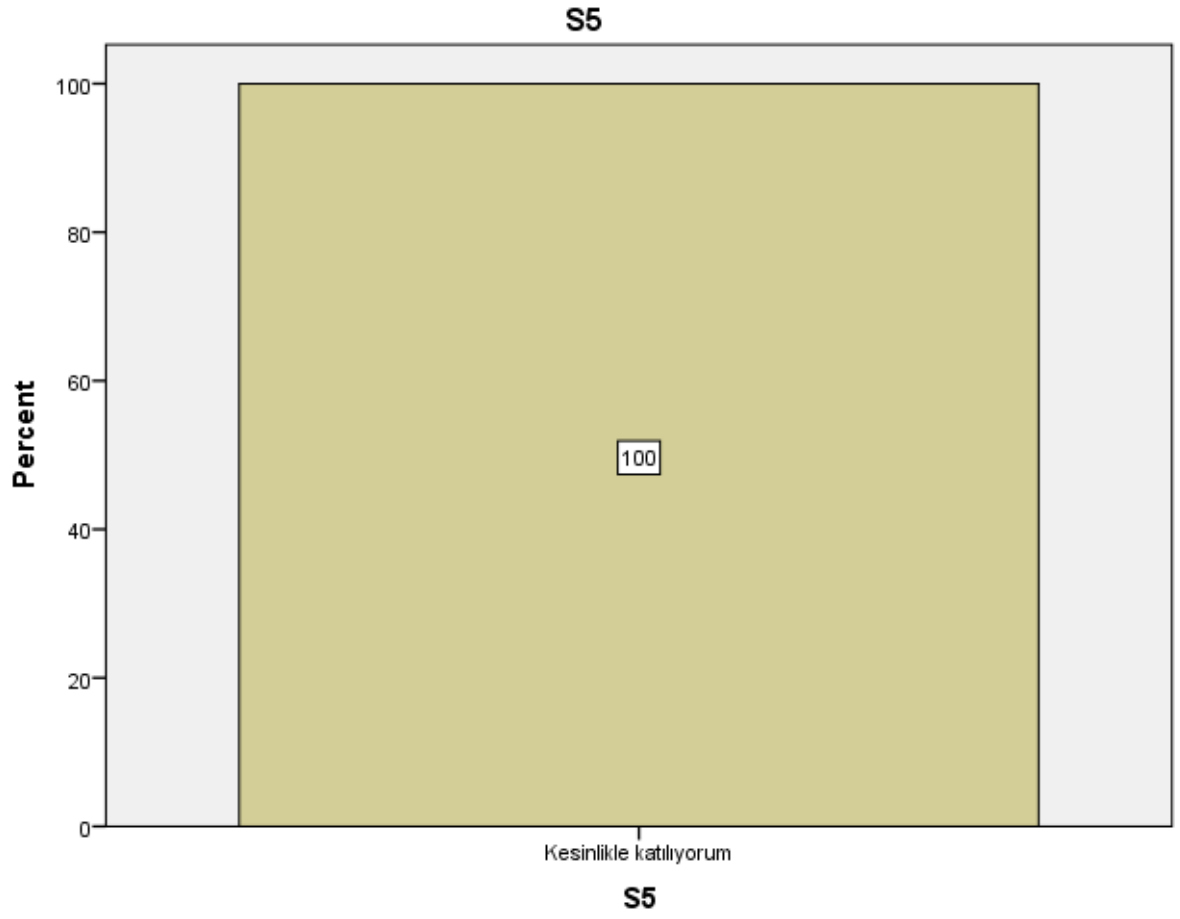
Bar Chart

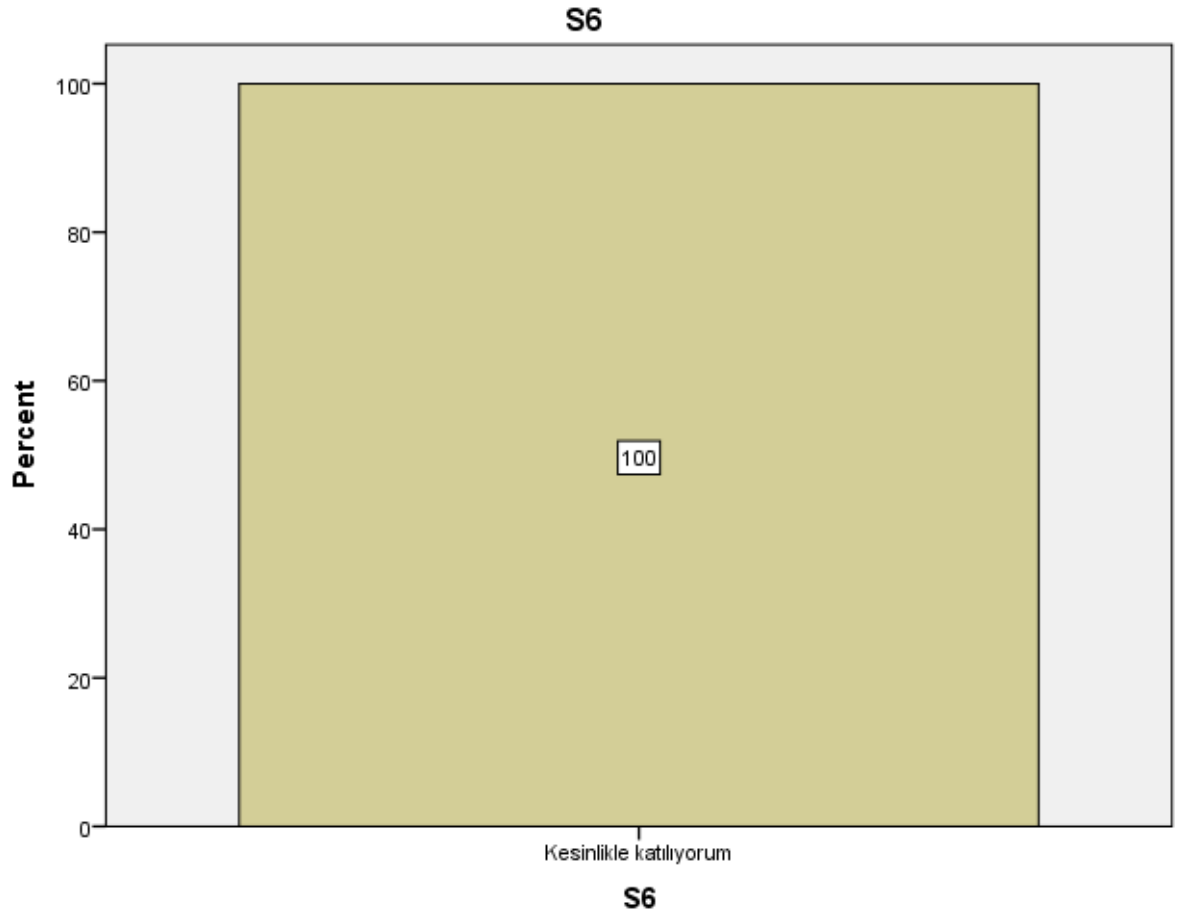




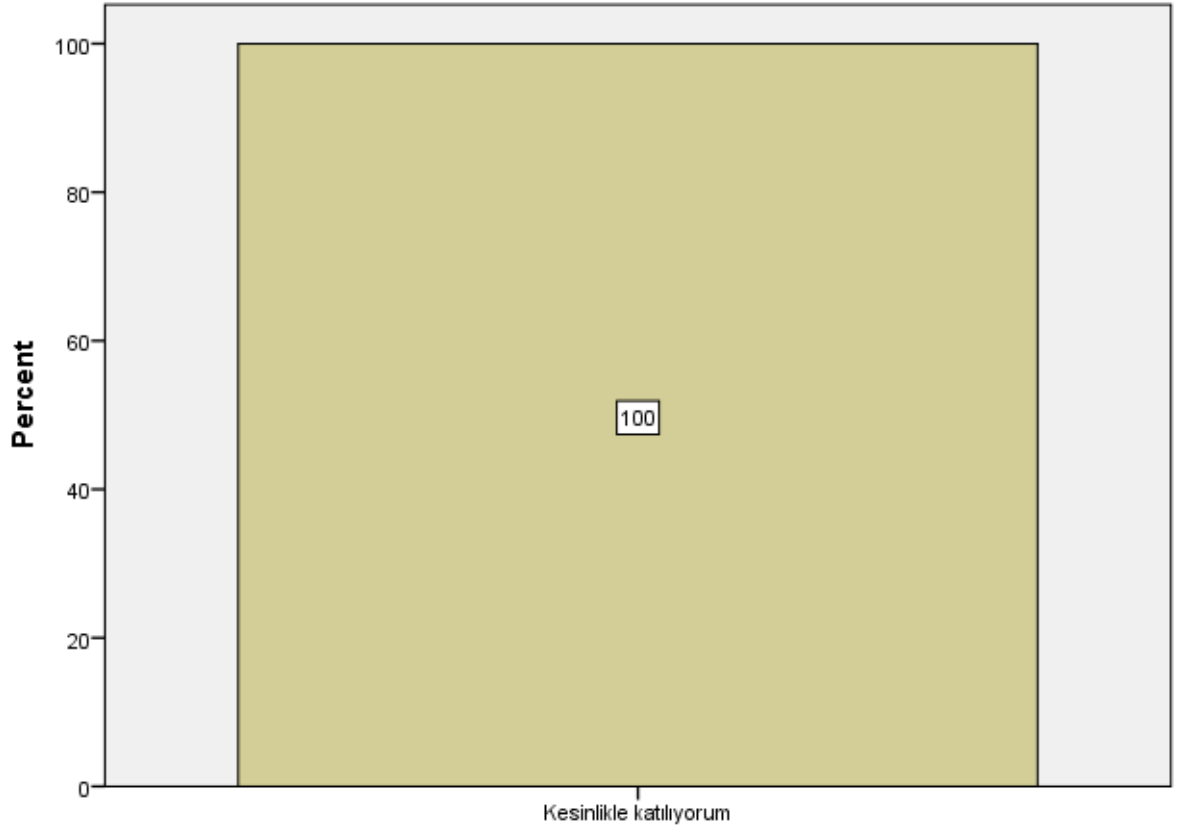






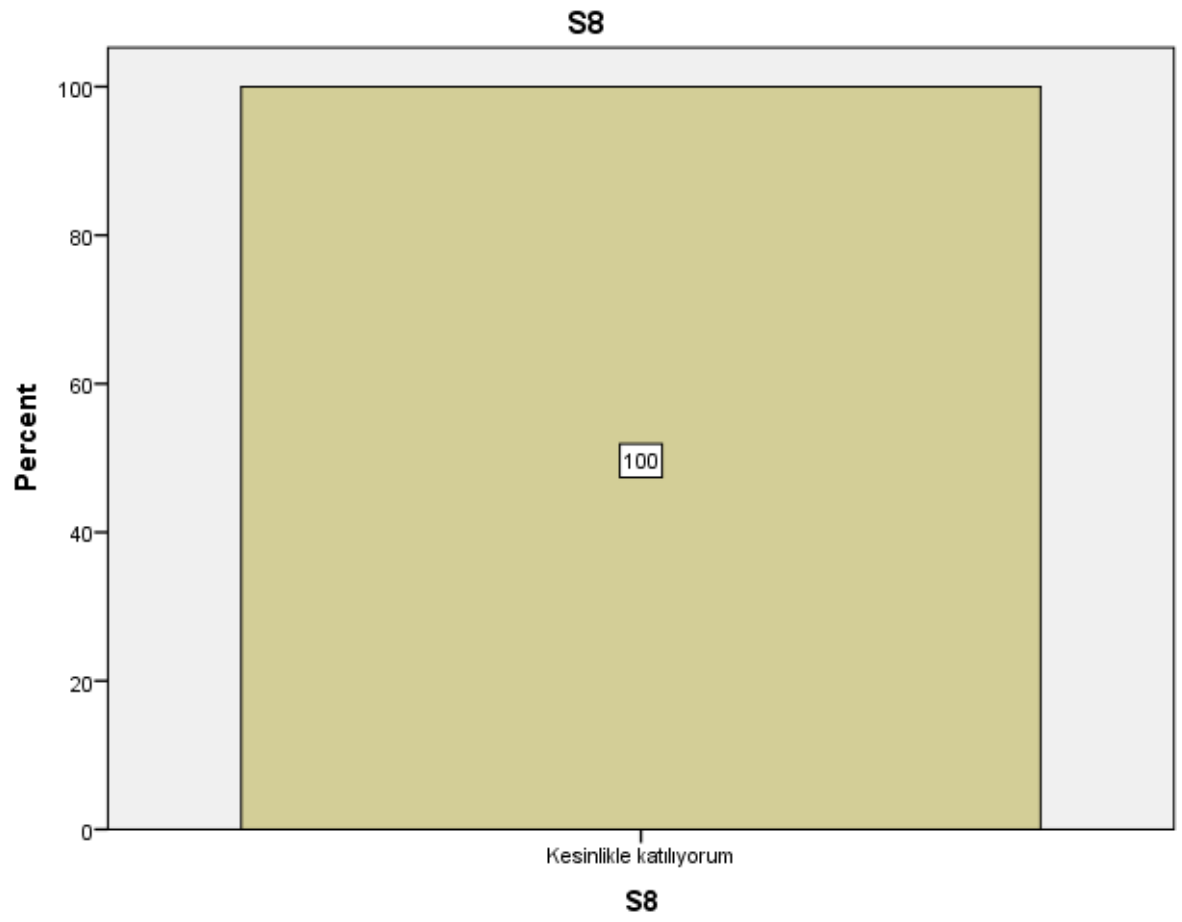


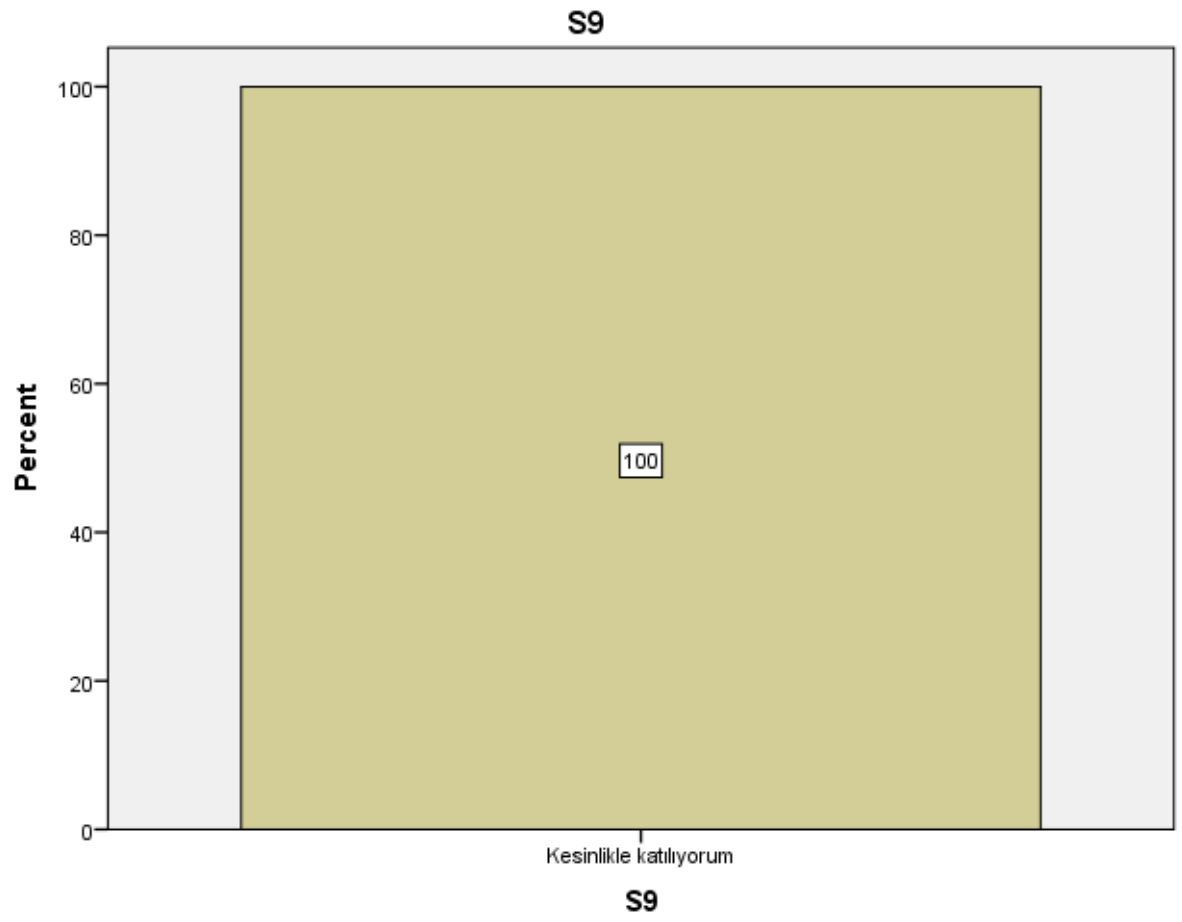
S7



Kesinlikle katılıyorum

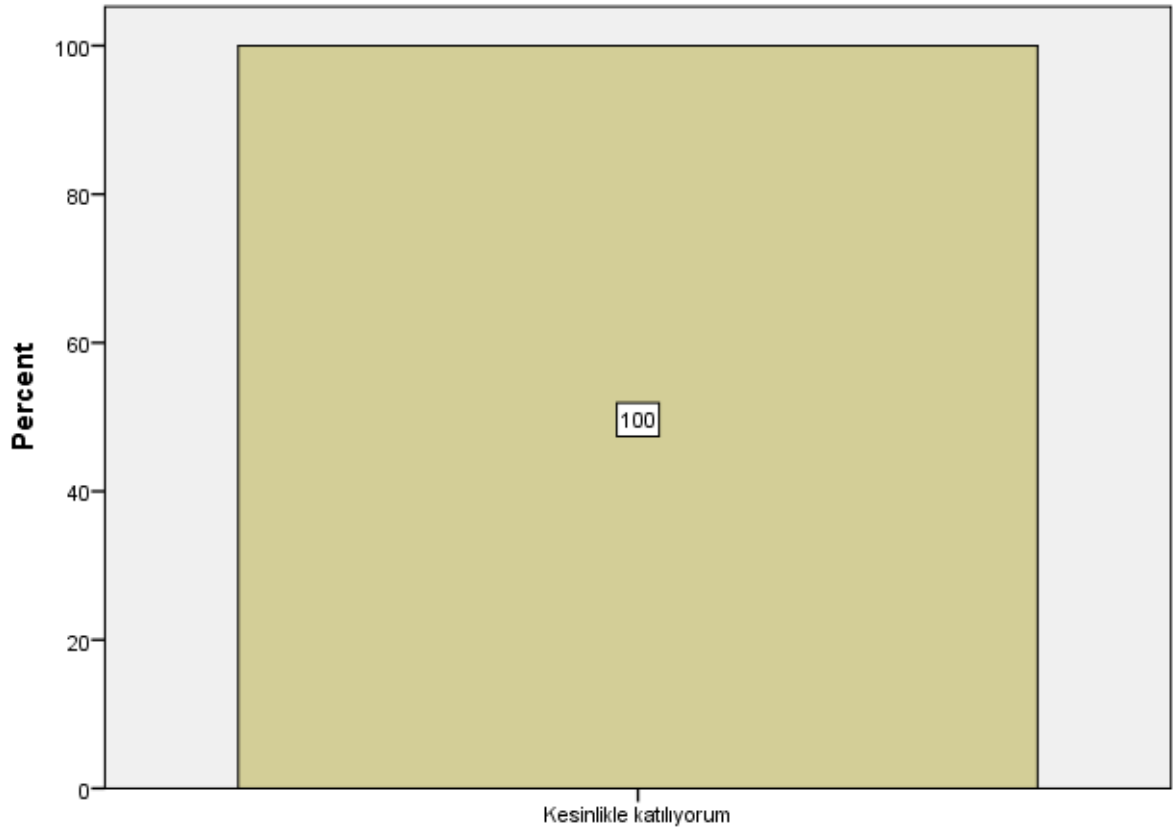
S7





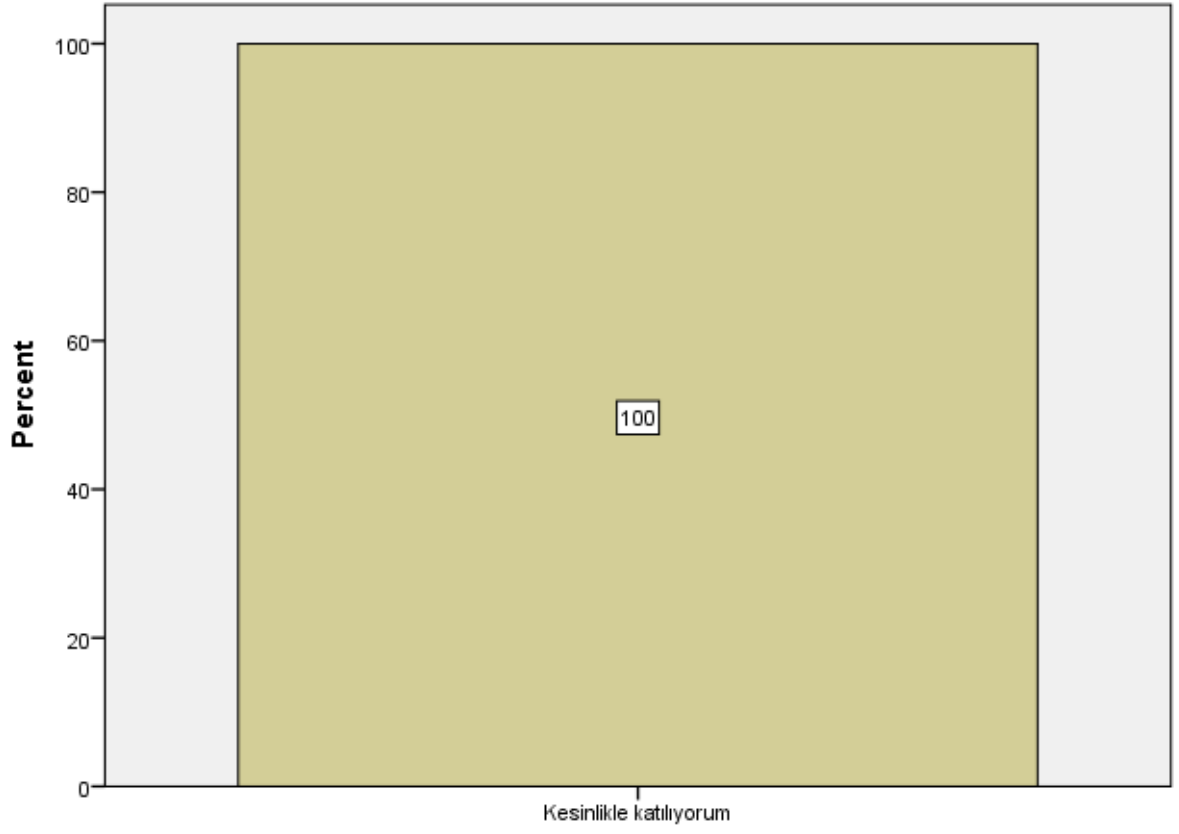


S11



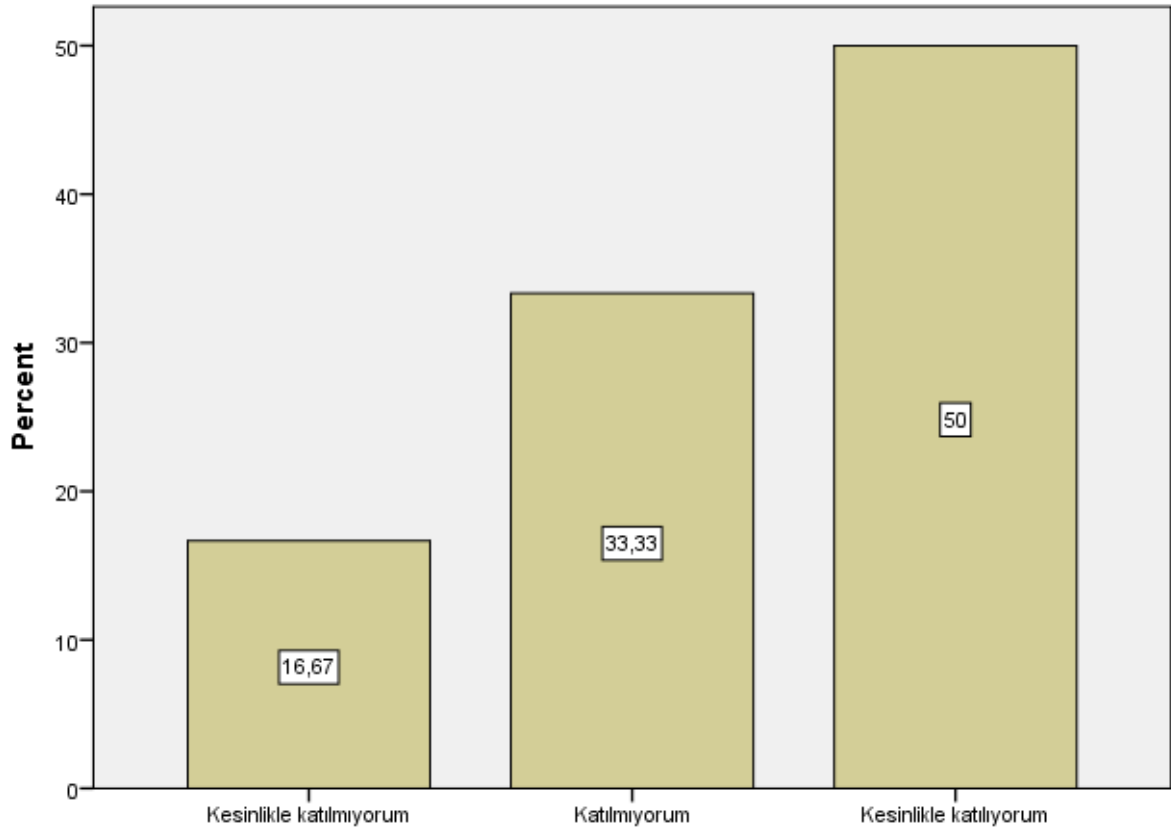
S11

S12



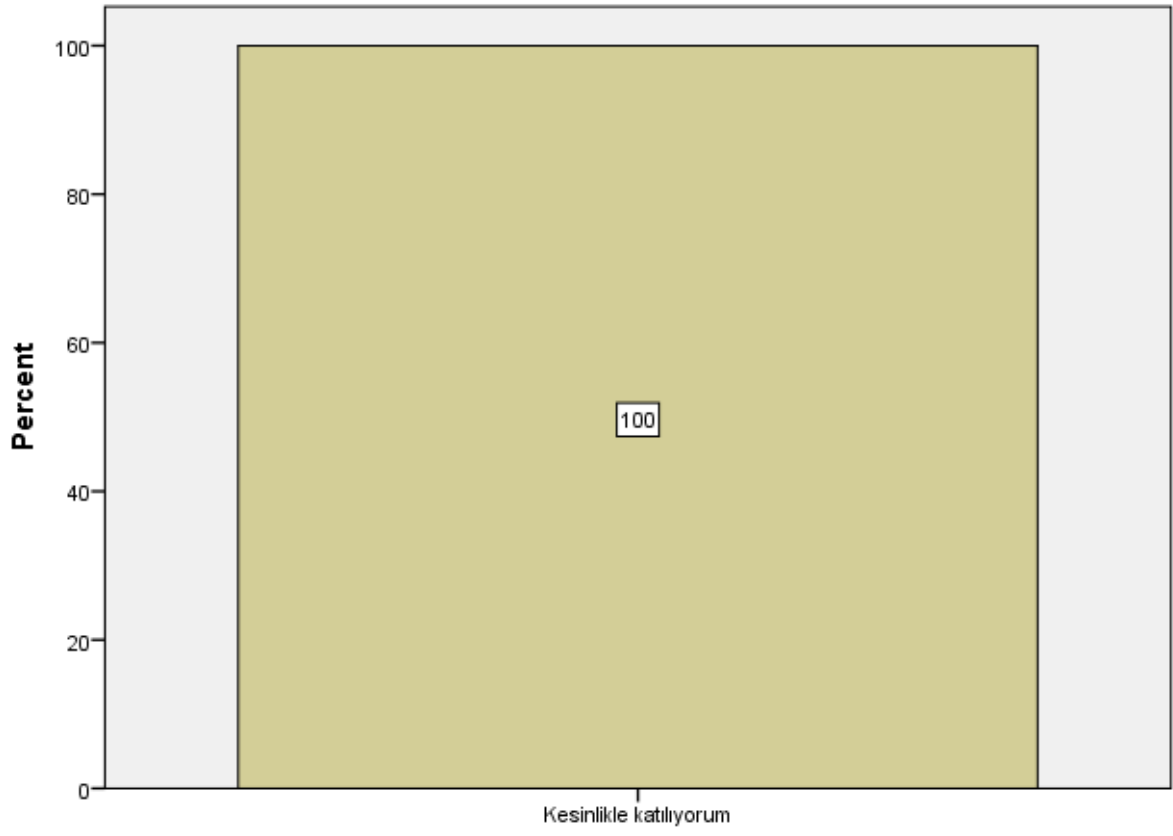
S12

S13



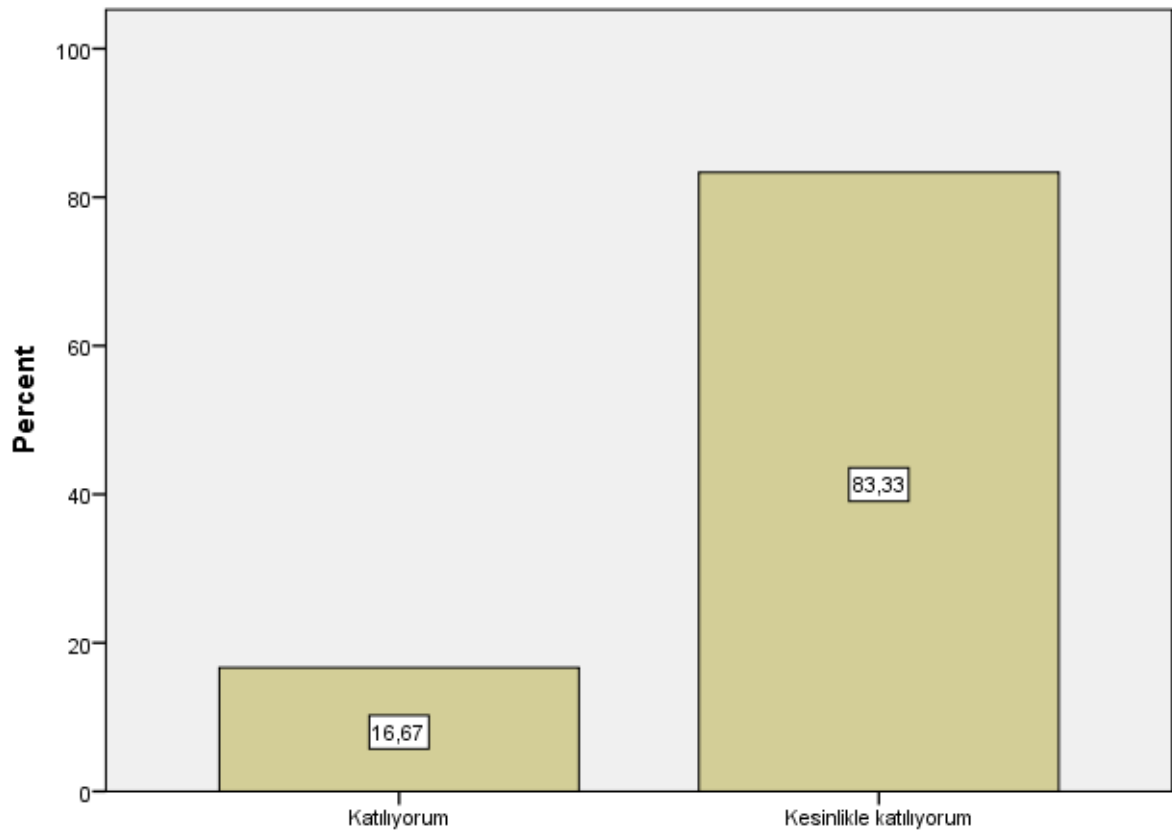
S13

S14



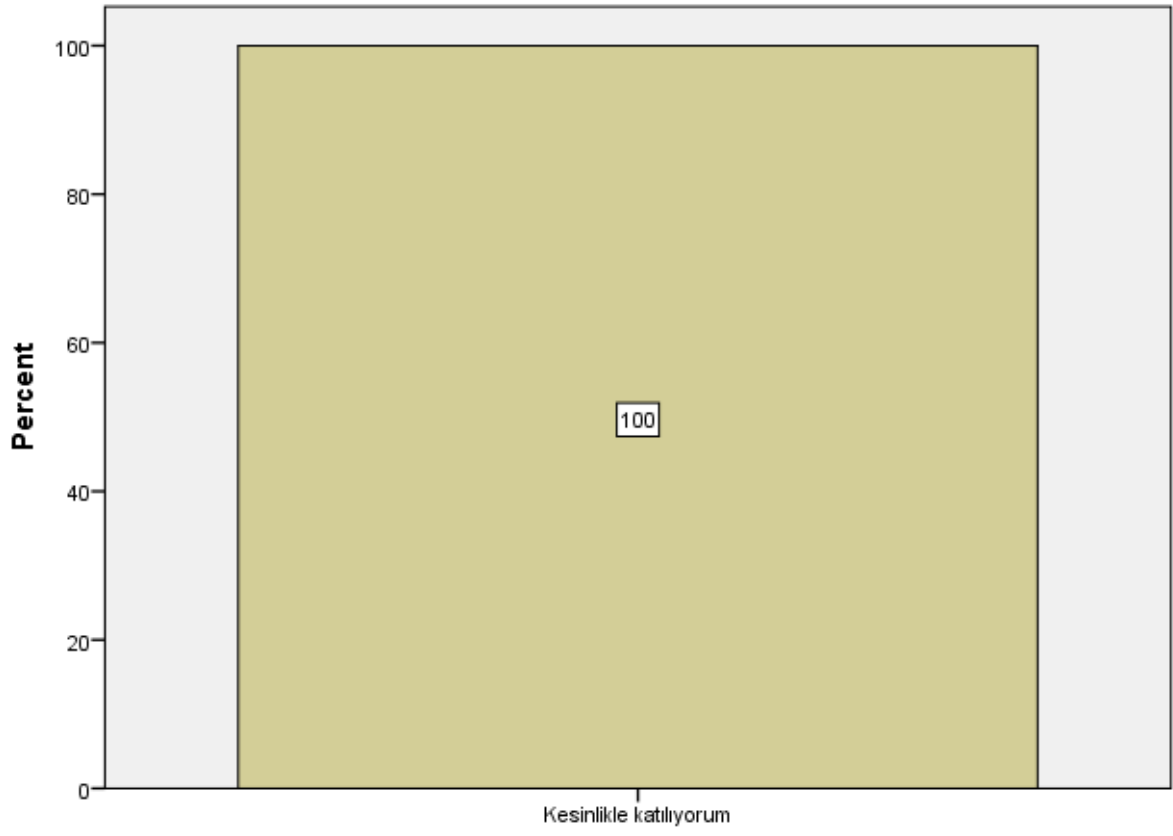
S14

S15



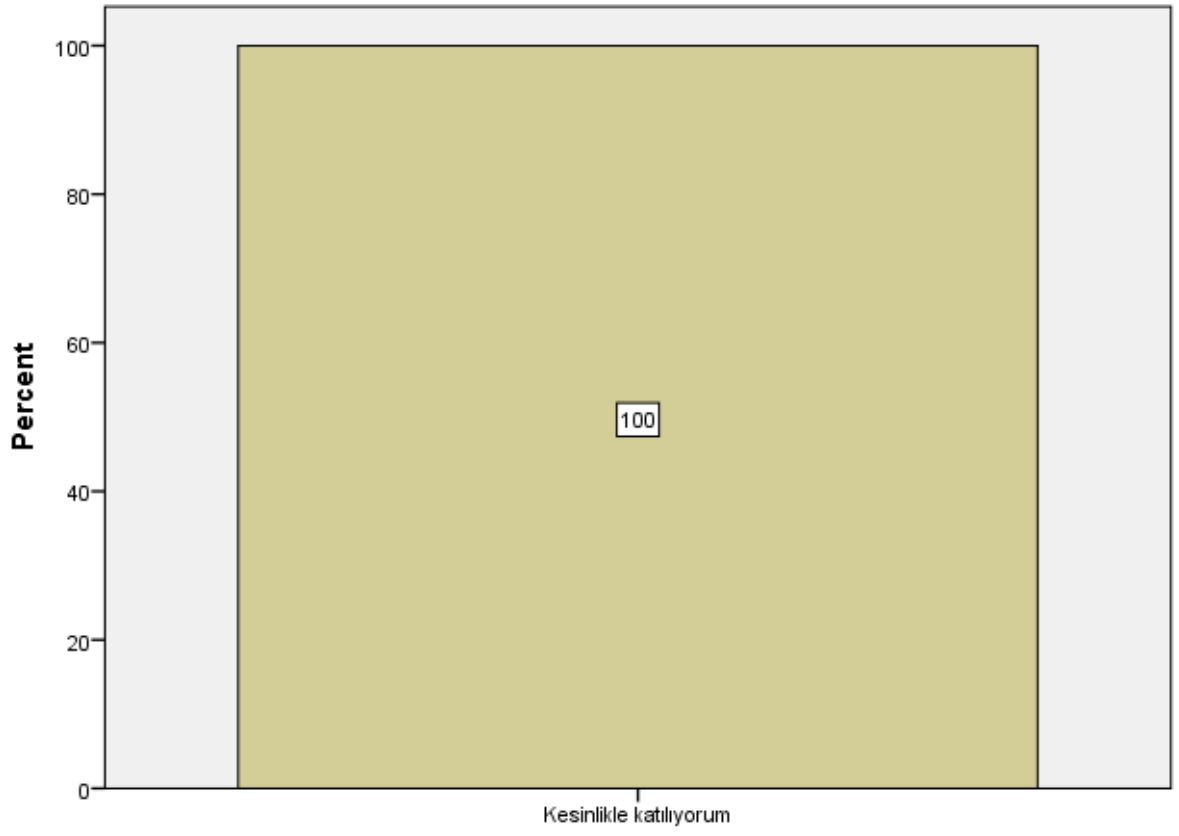
S15

S16



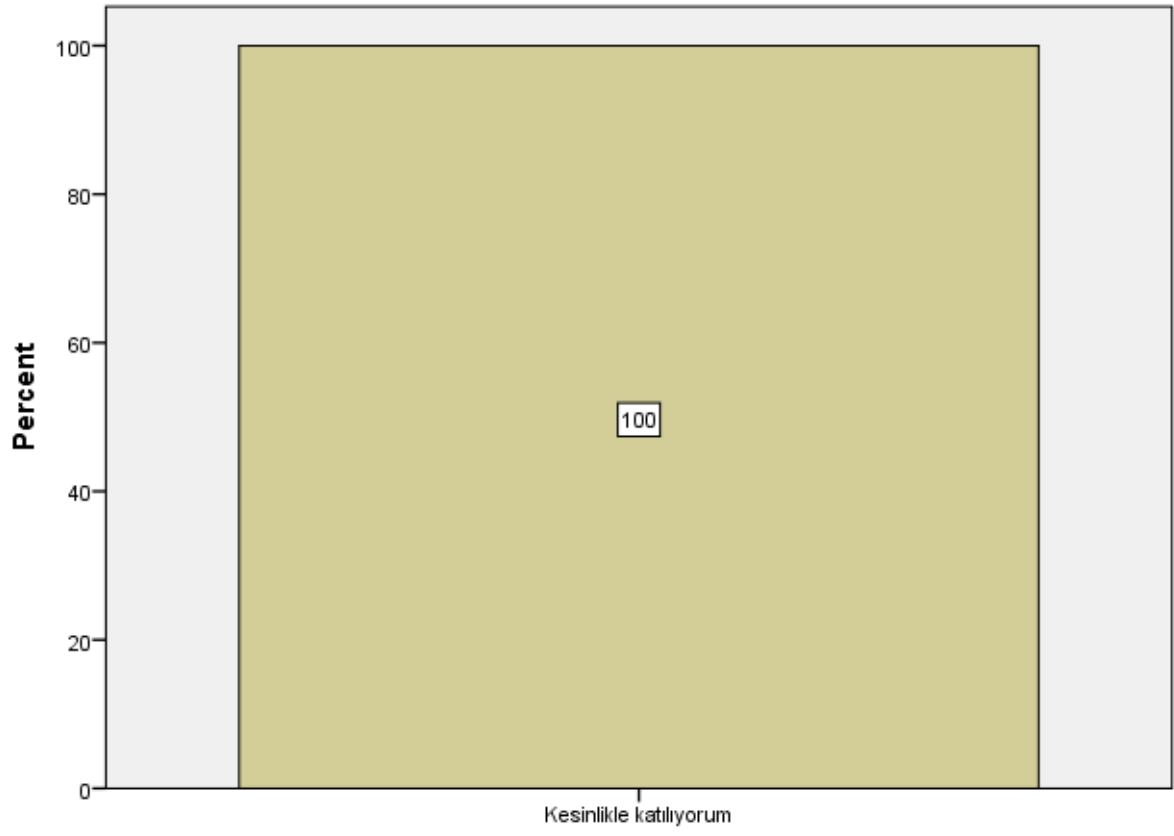
S16

S17



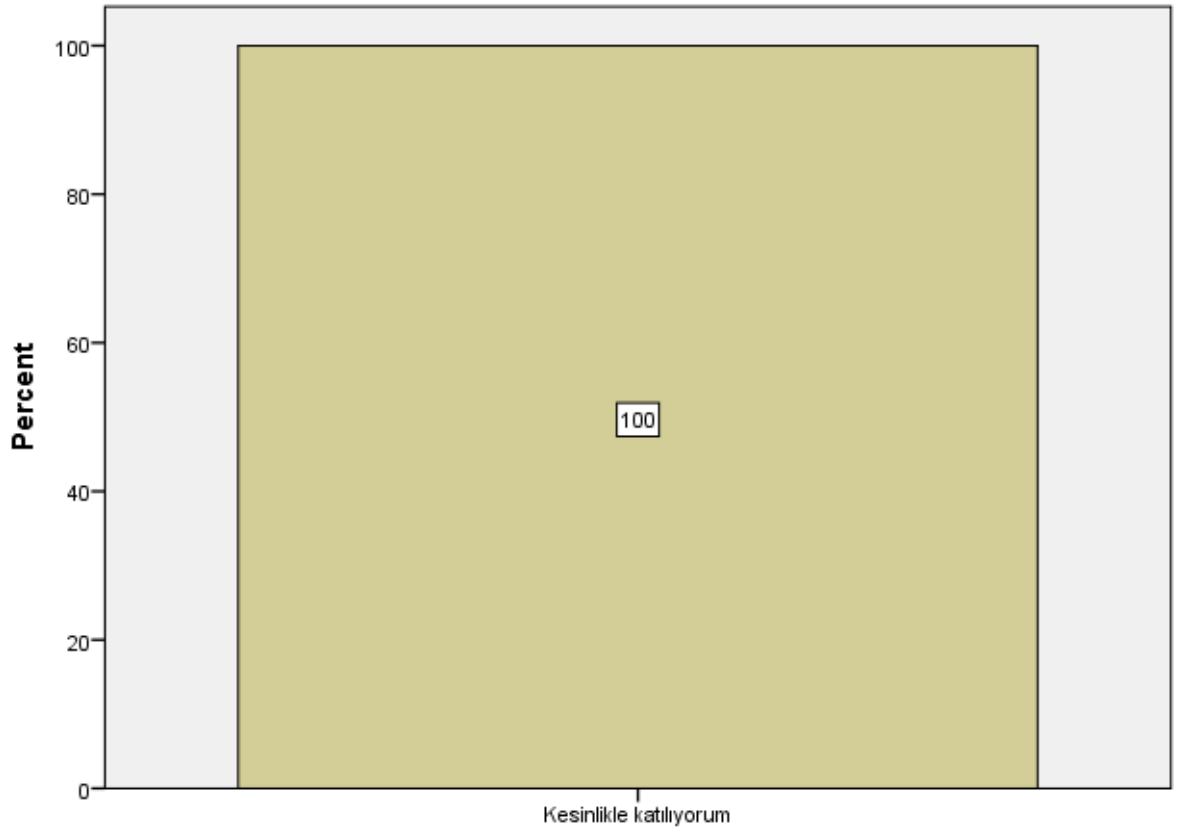
S17

S18

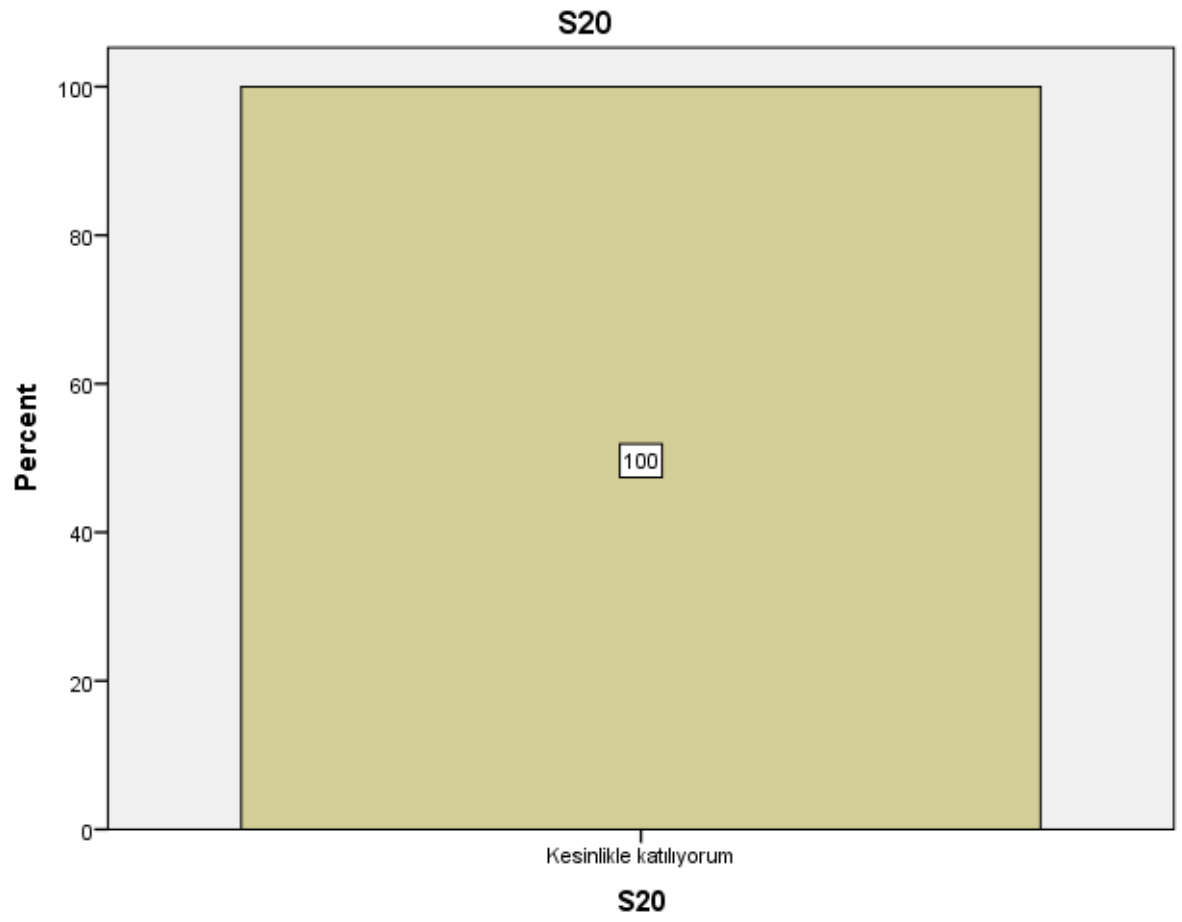


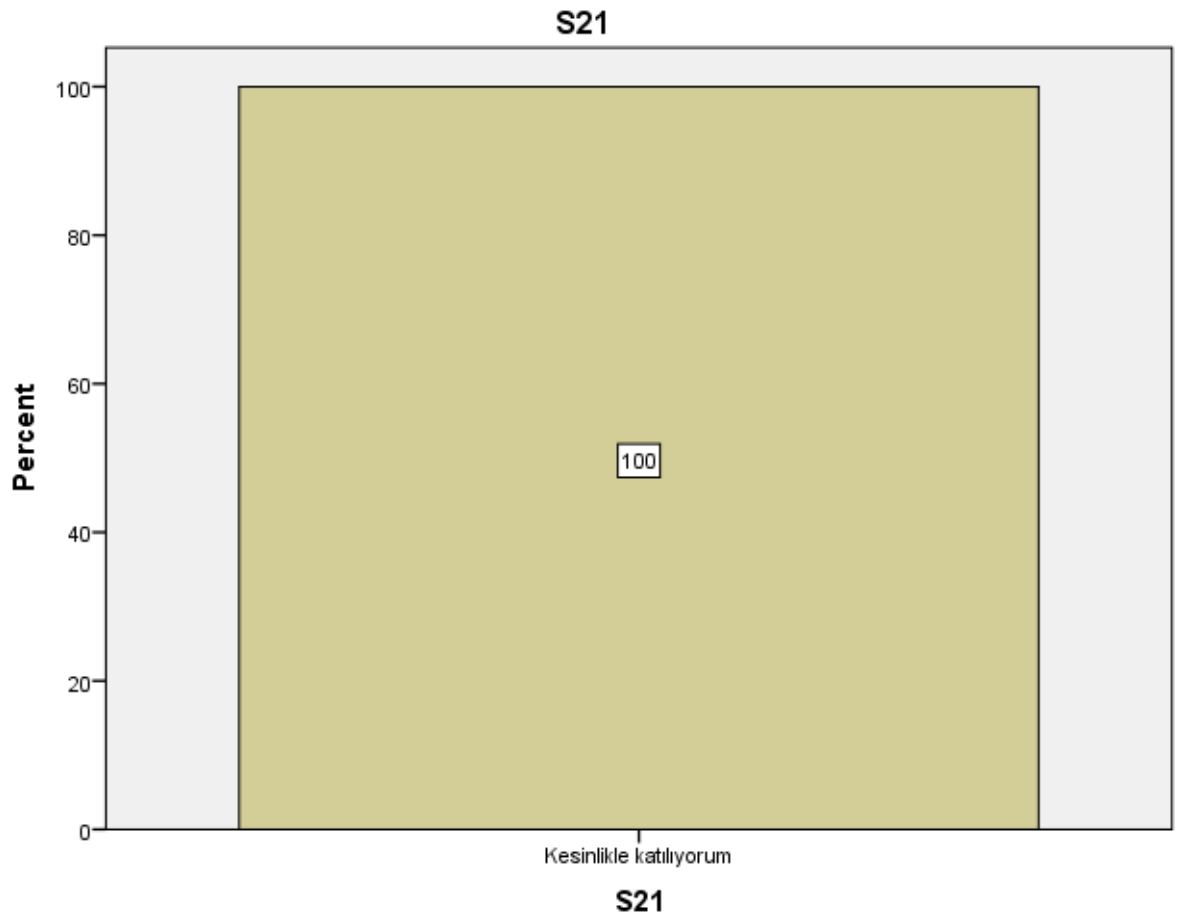
S18

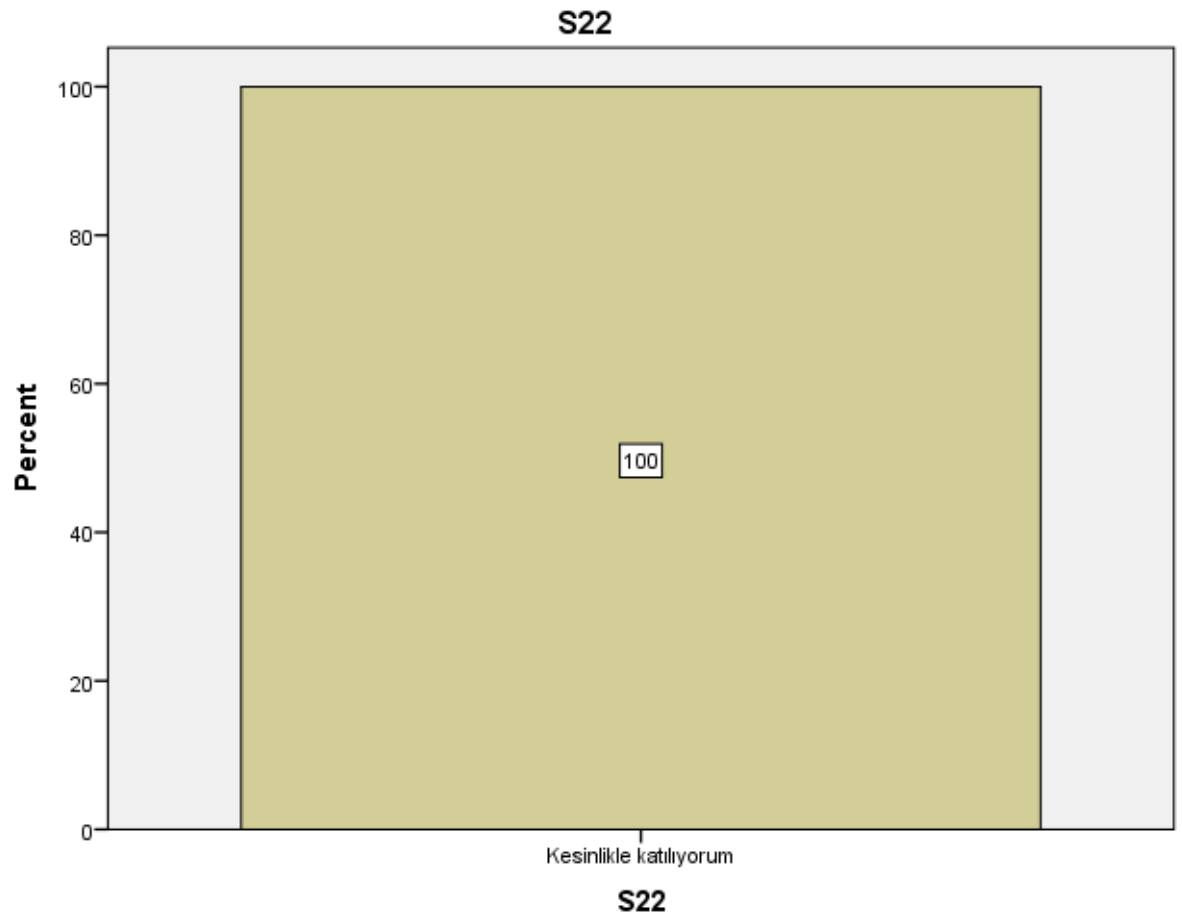
S19



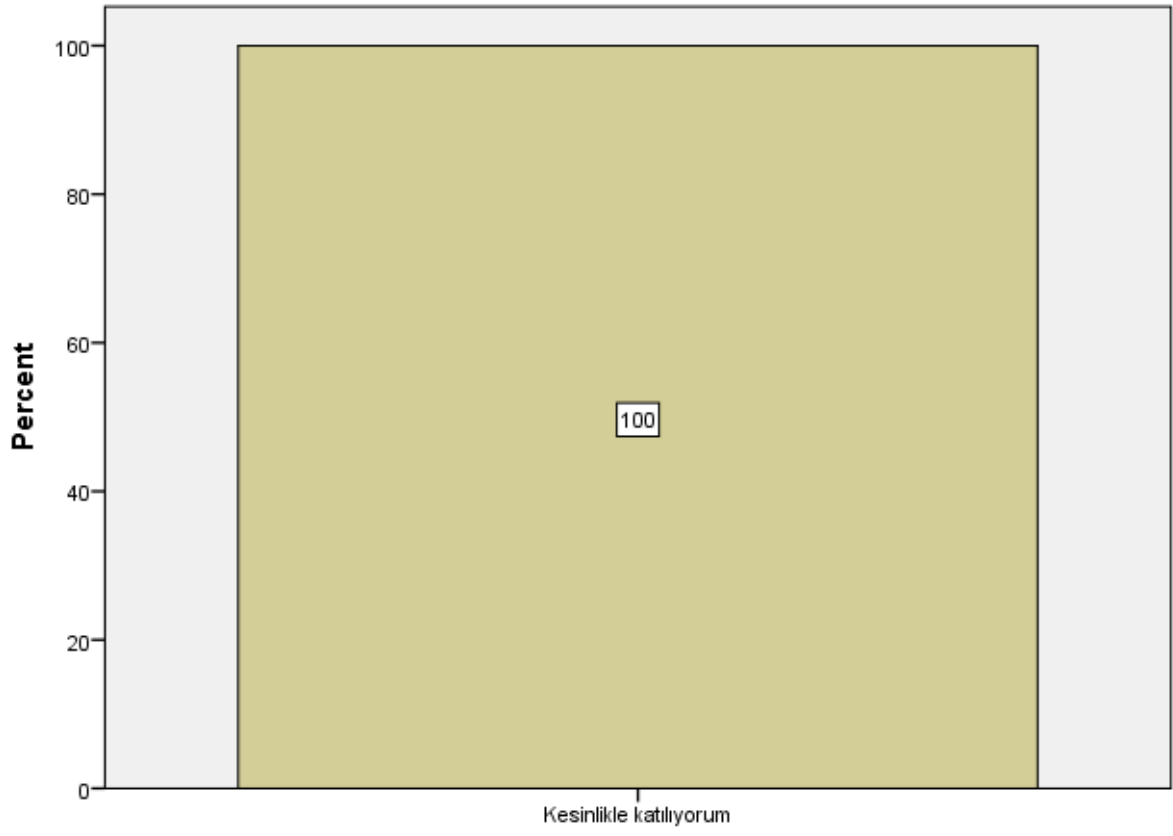
S19





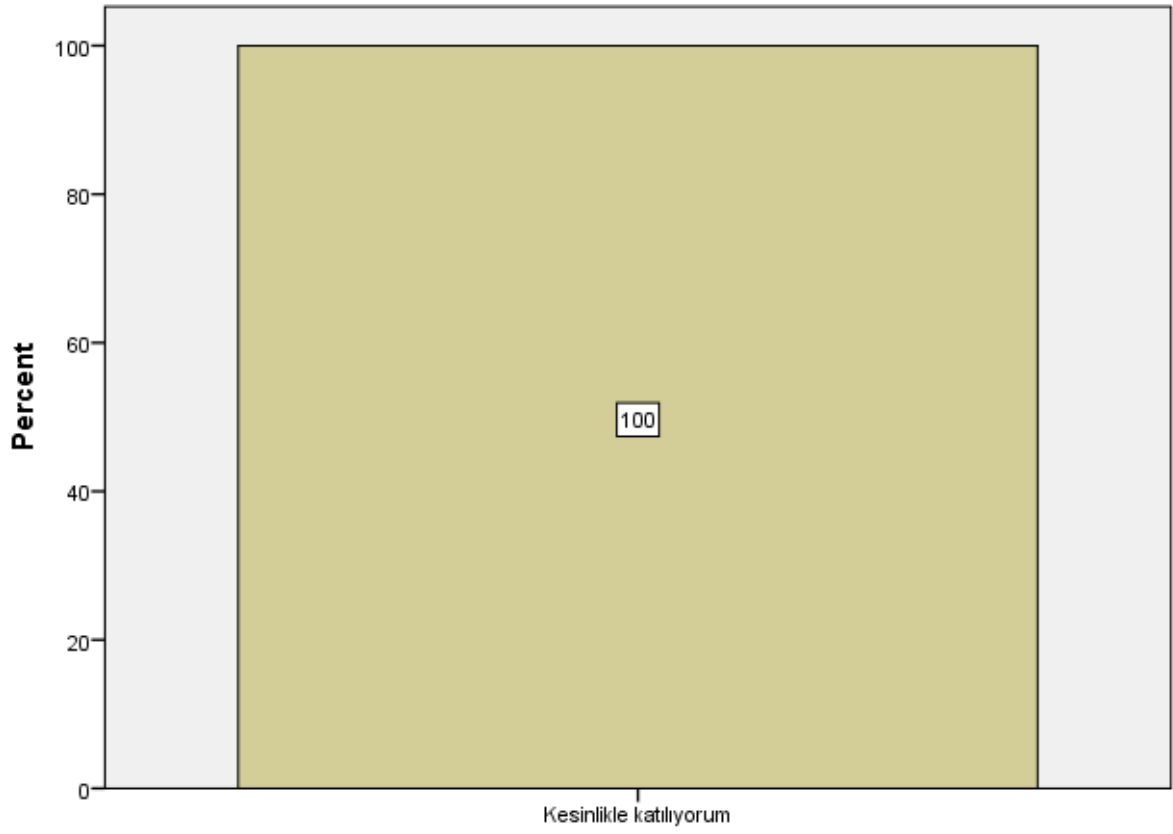


S23



S23

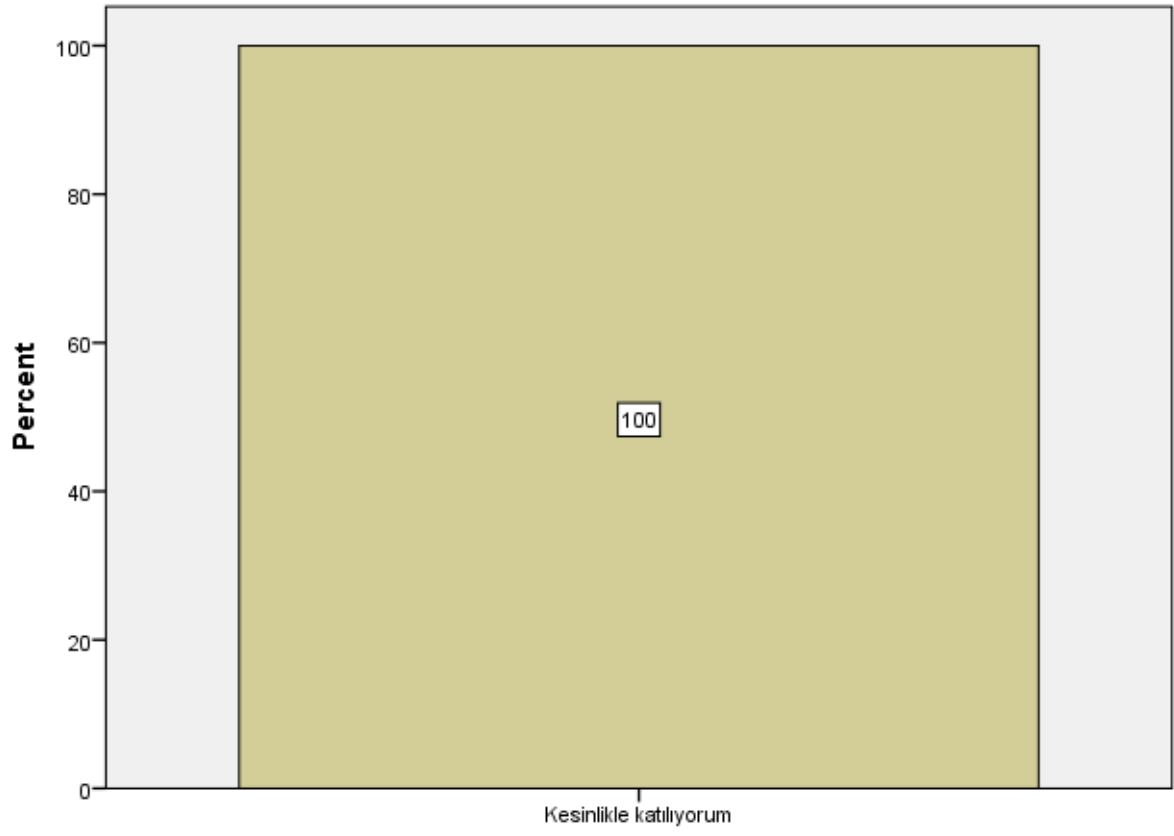
S24



S24

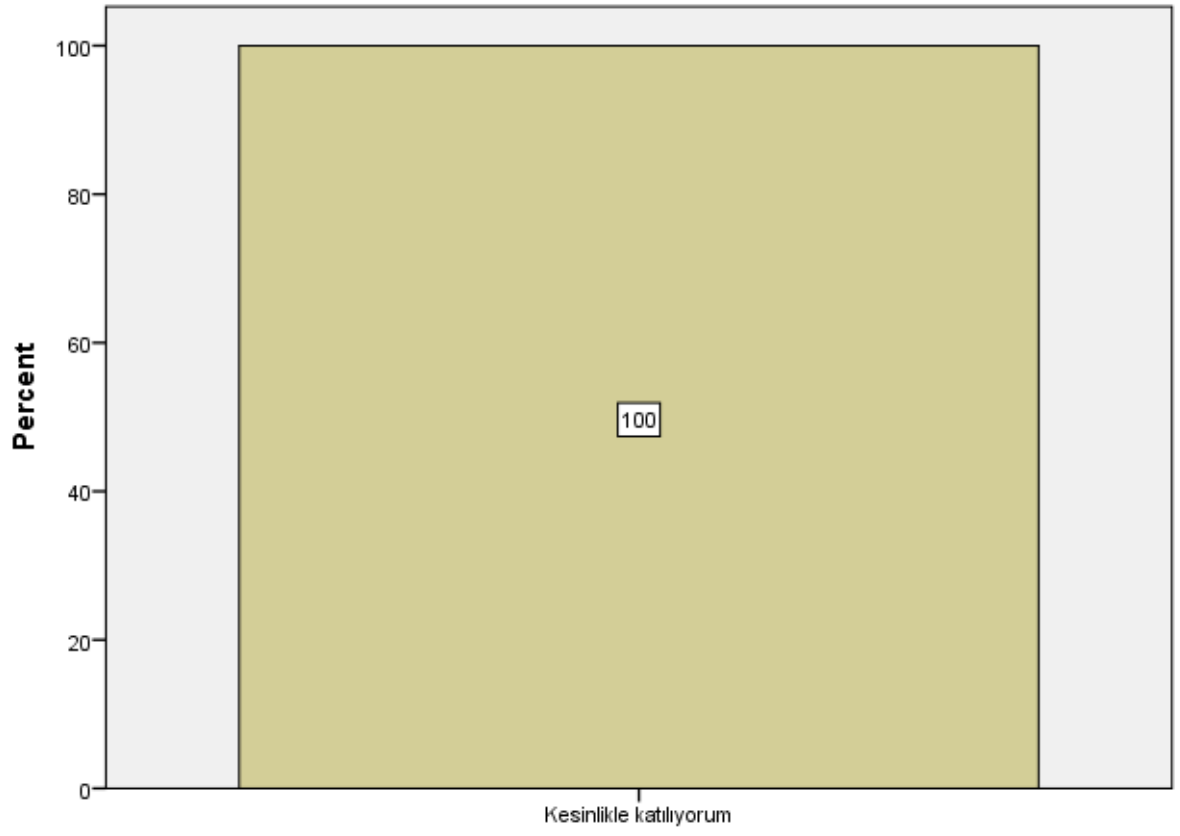


S26



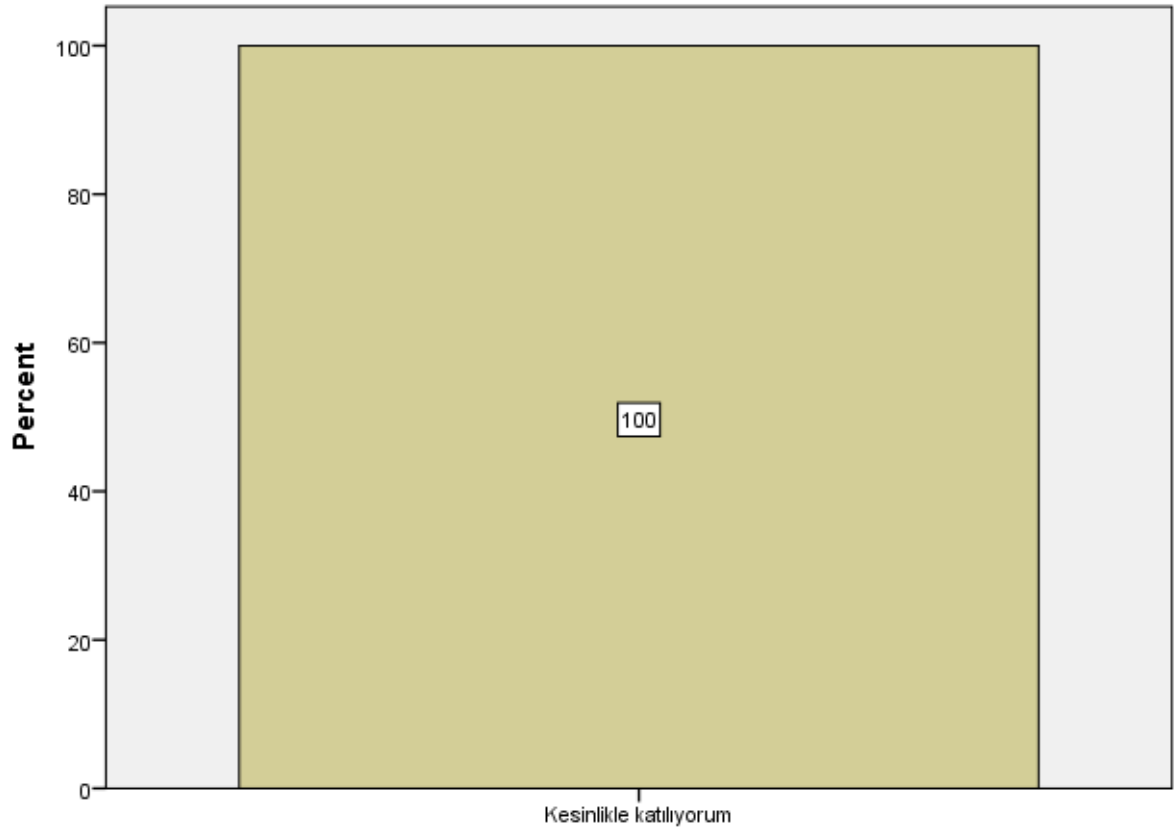
S26

S27



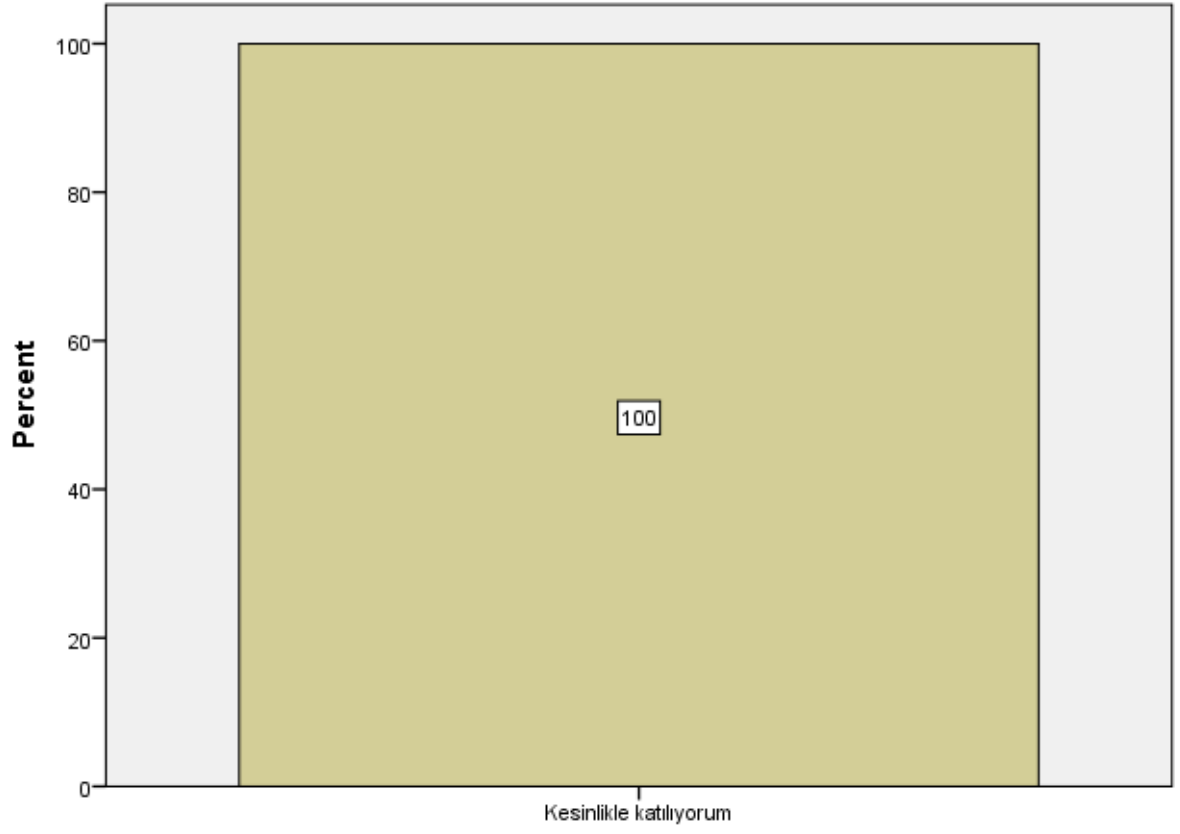
S27

S28

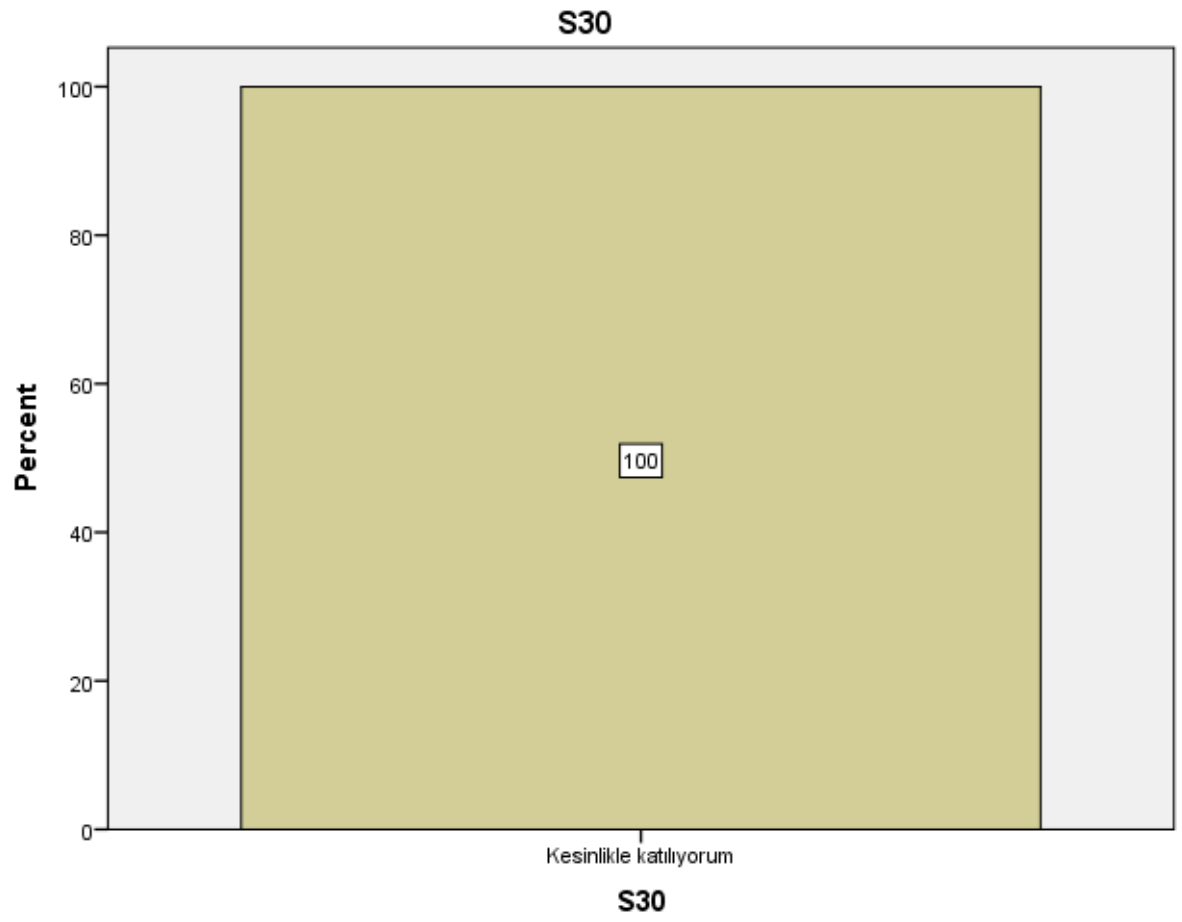


S28

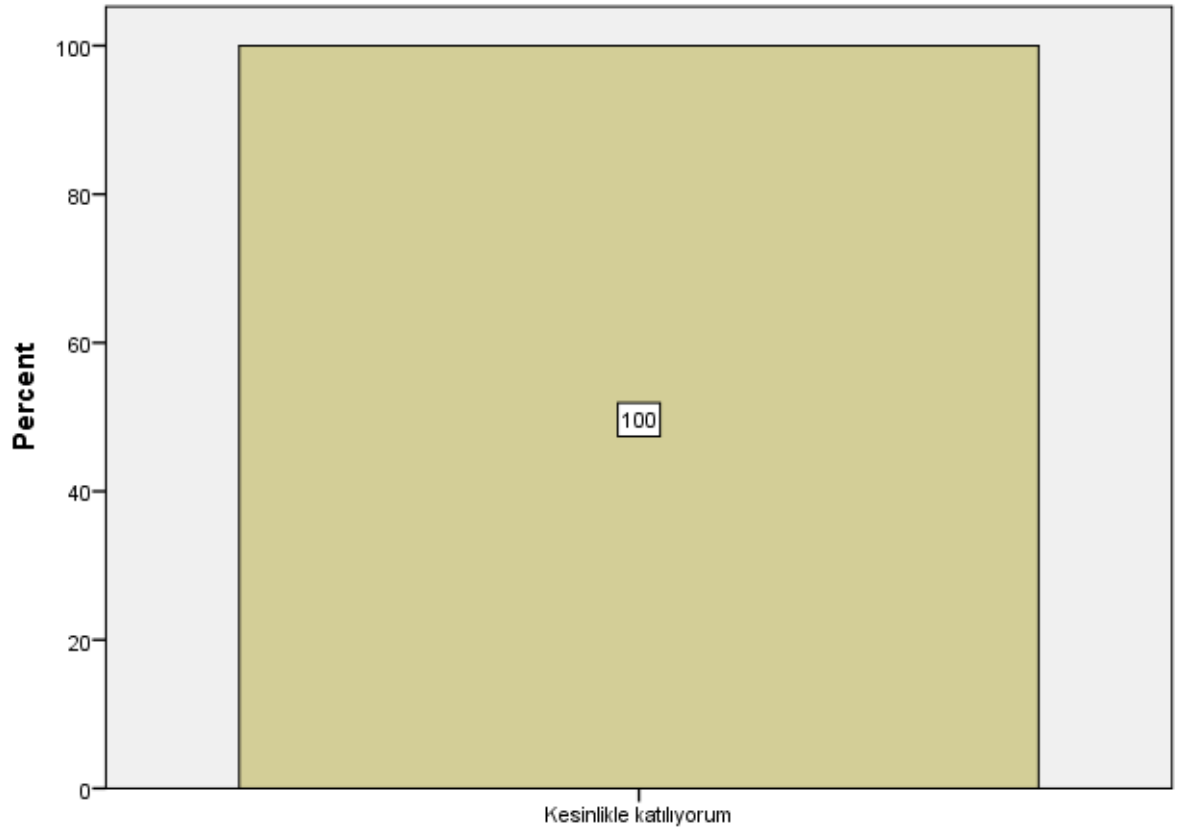
S29



S29

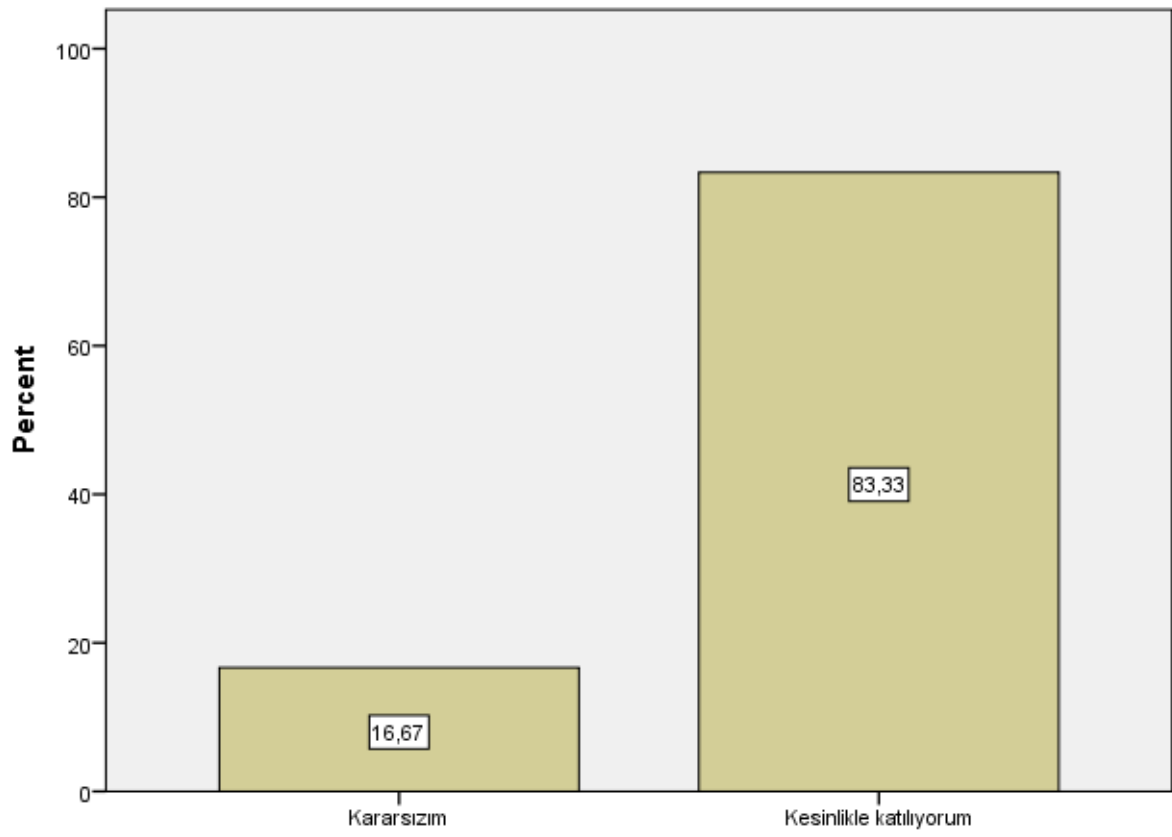


S31



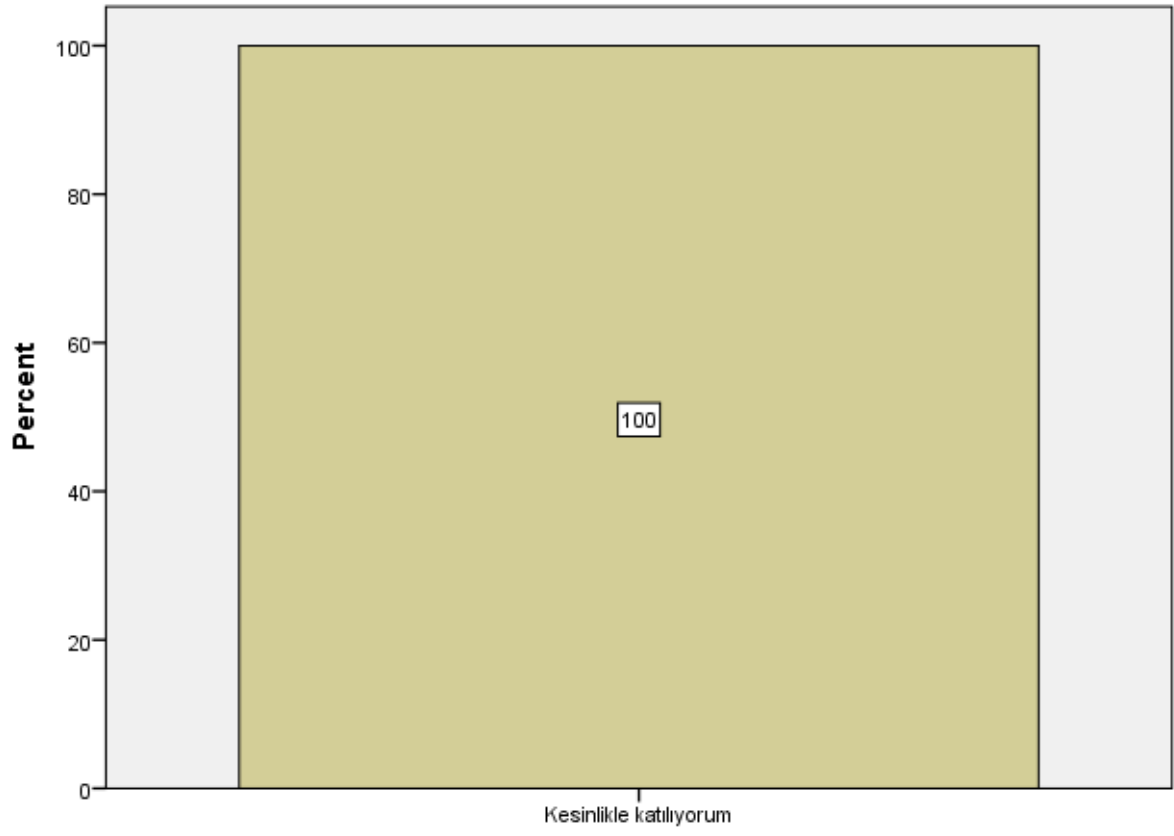
S31

S32

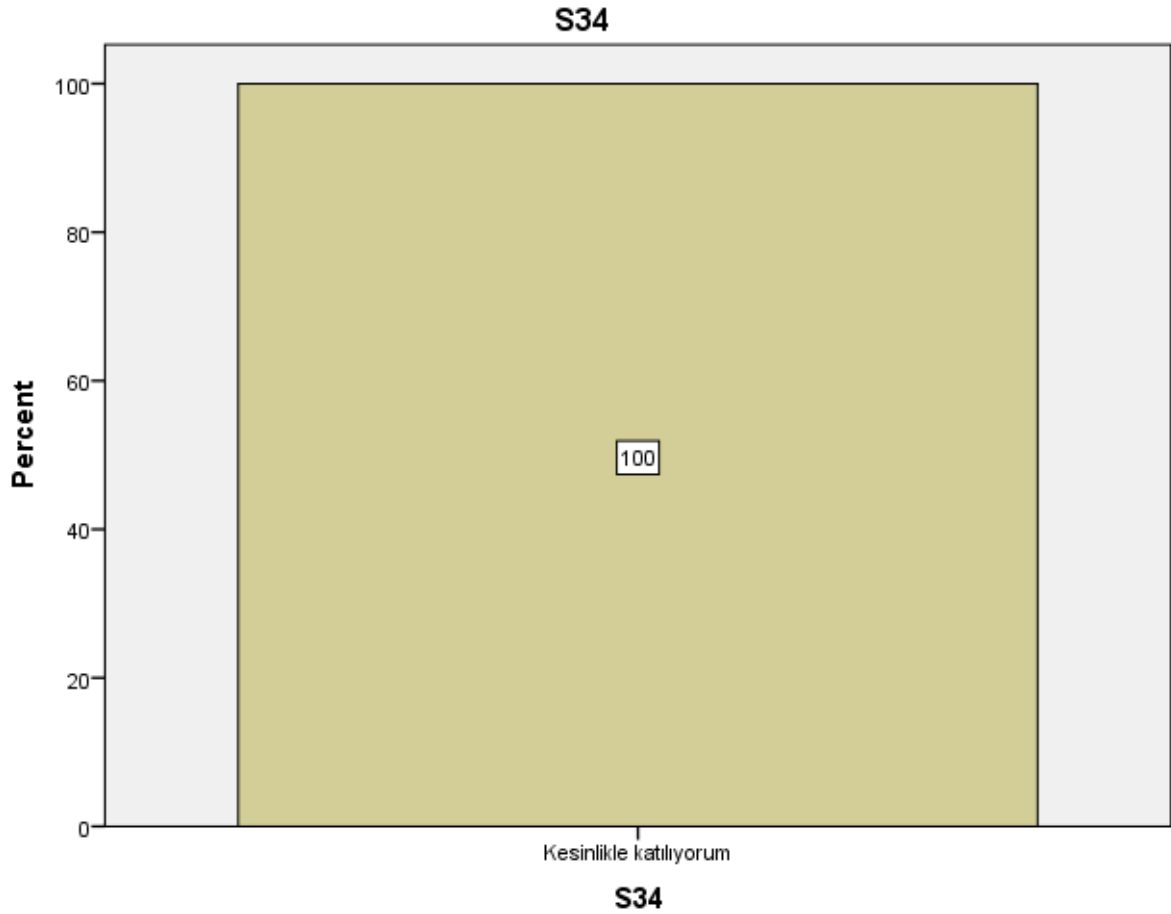


S32

S33



S33



```
DESCRIPTIVES VARIABLES=S1 S2 S3 S4 S5 S6 S7 S8 S9 S10 S11 S12 S13 S14 S15 S16
S17 S18 S19 S20 S21 S22 S23 S24 S25 S26 S27 S28 S29 S30 S31 S32 S33 S34
/STATISTICS=MEAN STDDEV MIN MAX.
```

Descriptives

Notes		
Output Created		25-JAN-2021 21:50:59
Comments		
Input	Data	SAN_405 Bitirme Çalışması I Şube 3 (Responses).sav
	Active Dataset	DataSet1
	Filter	<none>
	Weight	<none>
	Split File	<none>
	N of Rows in Working Data	
	File	6

	Definition of Missing	User defined missing values are treated as missing.
Missing Value Handling	Cases Used	All non-missing data are used.
Syntax		DESCRIPTIVES VARIABLES=S1 S2 S3 S4 S5 S6 S7 S8 S9 S10 S11 S12 S13 S14 S15 S16 S17 S18 S19 S20 S21 S22 S23 S24 S25 S26 S27 S28 S29 S30 S31 S32 S33 S34 /STATISTICS=MEAN STDDEV MIN MAX.
Resources	Processor Time	00:00:00,02
	Elapsed Time	00:00:00,00

Descriptive Statistics

	N	Minimum	Maximum	Mean	Std. Deviation
S1	6	5	5	5,00	,000
S2	6	5	5	5,00	,000
S3	6	5	5	5,00	,000
S4	6	5	5	5,00	,000
S5	6	5	5	5,00	,000
S6	6	5	5	5,00	,000
S7	6	5	5	5,00	,000
S8	6	5	5	5,00	,000
S9	6	5	5	5,00	,000
S10	6	5	5	5,00	,000
S11	6	5	5	5,00	,000
S12	6	5	5	5,00	,000
S13	6	1	5	3,33	1,862
S14	6	5	5	5,00	,000
S15	6	4	5	4,83	,408
S16	6	5	5	5,00	,000
S17	6	5	5	5,00	,000
S18	6	5	5	5,00	,000
S19	6	5	5	5,00	,000
S20	6	5	5	5,00	,000
S21	6	5	5	5,00	,000
S22	6	5	5	5,00	,000
S23	6	5	5	5,00	,000
S24	6	5	5	5,00	,000

S25	6	5	5	5,00	,000
S26	6	5	5	5,00	,000
S27	6	5	5	5,00	,000
S28	6	5	5	5,00	,000
S29	6	5	5	5,00	,000
S30	6	5	5	5,00	,000
S31	6	5	5	5,00	,000
S32	6	3	5	4,67	,816
S33	6	5	5	5,00	,000
S34	6	5	5	5,00	,000
Valid N (listwise)	6				


```

FREQUENCIES VARIABLES=S1 S2 S3 S4 S5 S6 S7 S8 S9 S10 S11 S12 S13 S14 S15 S16
S17 S18 S19 S20 S21 S22 S23 S24 S25 S26 S27 S28 S29 S30 S31 S32 S33 S34
  /BARCHART PERCENT
  /ORDER=ANALYSIS.

```

Frequencies

Notes	
Output Created	25-JAN-2021 21:56:55
Comments	
Data	SAN_405 Bitirme Çalışması I Şube 4 (Responses).sav
Active Dataset	DataSet1
Filter	<none>
Weight	<none>
Split File	<none>
N of Rows in Working Data	3
File	
Definition of Missing	User-defined missing values are treated as missing.
Missing Value Handling	Statistics are based on all cases with valid data.
Cases Used	
Syntax	<pre> FREQUENCIES VARIABLES=S1 S2 S3 S4 S5 S6 S7 S8 S9 S10 S11 S12 S13 S14 S15 S16 S17 S18 S19 S20 S21 S22 S23 S24 S25 S26 S27 S28 S29 S30 S31 S32 S33 S34 /BARCHART PERCENT /ORDER=ANALYSIS. </pre>
Processor Time	00:00:05,50
Resources	
Elapsed Time	00:00:03,87

Statistics

		S1	S2	S3	S4	S5	S6	S7
N	Valid	3	3	3	3	3	3	3
	Missing	0	0	0	0	0	0	0

Statistics

		S8	S9	S10	S11	S12	S13	S14
N	Valid	3	3	3	3	3	3	3
	Missing	0	0	0	0	0	0	0

Statistics

		S15	S16	S17	S18	S19	S20	S21
N	Valid	3	3	3	3	3	3	3
	Missing	0	0	0	0	0	0	0

Statistics

		S22	S23	S24	S25	S26	S27	S28
N	Valid	3	3	3	3	3	3	3
	Missing	0	0	0	0	0	0	0

Statistics

		S29	S30	S31	S32	S33	S34
N	Valid	3	3	3	3	3	3
	Missing	0	0	0	0	0	0

Frequency Table**S1**

		Frequency	Percent	Valid Percent	Cumulative Percent
Valid	Kararsızım	1	33,3	33,3	33,3
	Katılıyorum	1	33,3	33,3	66,7
	Kesinlikle katılıyorum	1	33,3	33,3	100,0
	Total	3	100,0	100,0	

S2

	Frequency	Percent	Valid Percent	Cumulative Percent
	Katılıyorum	2	66,7	66,7
Valid	Kesinlikle katılıyorum	1	33,3	100,0
	Total	3	100,0	100,0

S3

	Frequency	Percent	Valid Percent	Cumulative Percent
	Kararsızım	1	33,3	33,3
Valid	Katılıyorum	1	33,3	66,7
	Kesinlikle katılıyorum	1	33,3	100,0
	Total	3	100,0	100,0

S4

	Frequency	Percent	Valid Percent	Cumulative Percent
	Katılıyorum	2	66,7	66,7
Valid	Kesinlikle katılıyorum	1	33,3	100,0
	Total	3	100,0	100,0

S5

	Frequency	Percent	Valid Percent	Cumulative Percent
	Katılıyorum	2	66,7	66,7
Valid	Kesinlikle katılıyorum	1	33,3	100,0
	Total	3	100,0	100,0

S6

	Frequency	Percent	Valid Percent	Cumulative Percent
Valid	Katılmıyorum	1	33,3	33,3
	Kararsızım	1	33,3	66,7

Kesinlikle katılıyorum	1	33,3	33,3	100,0
Total	3	100,0	100,0	

S7

	Frequency	Percent	Valid Percent	Cumulative Percent
Valid Kararsızım	1	33,3	33,3	33,3
Valid Katılıyorum	1	33,3	33,3	66,7
Valid Kesinlikle katılıyorum	1	33,3	33,3	100,0
Total	3	100,0	100,0	

S8

	Frequency	Percent	Valid Percent	Cumulative Percent
Valid Kararsızım	1	33,3	33,3	33,3
Valid Katılıyorum	1	33,3	33,3	66,7
Valid Kesinlikle katılıyorum	1	33,3	33,3	100,0
Total	3	100,0	100,0	

S9

	Frequency	Percent	Valid Percent	Cumulative Percent
Valid Kararsızım	1	33,3	33,3	33,3
Valid Katılıyorum	1	33,3	33,3	66,7
Valid Kesinlikle katılıyorum	1	33,3	33,3	100,0
Total	3	100,0	100,0	

S10

	Frequency	Percent	Valid Percent	Cumulative Percent
Valid Kararsızım	1	33,3	33,3	33,3
Valid Katılıyorum	1	33,3	33,3	66,7
Valid Kesinlikle katılıyorum	1	33,3	33,3	100,0
Total	3	100,0	100,0	

S11

	Frequency	Percent	Valid Percent	Cumulative Percent
Valid	Kararsızım	1	33,3	33,3
	Katılıyorum	1	33,3	66,7
	Kesinlikle katılıyorum	1	33,3	100,0
	Total	3	100,0	100,0

S12

	Frequency	Percent	Valid Percent	Cumulative Percent
Valid	Kararsızım	1	33,3	33,3
	Katılıyorum	1	33,3	66,7
	Kesinlikle katılıyorum	1	33,3	100,0
	Total	3	100,0	100,0

S13

	Frequency	Percent	Valid Percent	Cumulative Percent
Valid	Katılmıyorum	1	33,3	33,3
	Kararsızım	1	33,3	66,7
	Kesinlikle katılıyorum	1	33,3	100,0
	Total	3	100,0	100,0

S14

	Frequency	Percent	Valid Percent	Cumulative Percent
Valid	Kararsızım	1	33,3	33,3
	Katılıyorum	1	33,3	66,7
	Kesinlikle katılıyorum	1	33,3	100,0
	Total	3	100,0	100,0

S15

	Frequency	Percent	Valid Percent	Cumulative Percent
Valid Kesinlikle katılmıyorum	1	33,3	33,3	33,3
Valid Katılıyorum	1	33,3	33,3	66,7
Valid Kesinlikle katılıyorum	1	33,3	33,3	100,0
Total	3	100,0	100,0	

S16

	Frequency	Percent	Valid Percent	Cumulative Percent
Valid Katılmıyorum	1	33,3	33,3	33,3
Valid Katılıyorum	1	33,3	33,3	66,7
Valid Kesinlikle katılıyorum	1	33,3	33,3	100,0
Total	3	100,0	100,0	

S17

	Frequency	Percent	Valid Percent	Cumulative Percent
Valid Kararsızım	1	33,3	33,3	33,3
Valid Katılıyorum	1	33,3	33,3	66,7
Valid Kesinlikle katılıyorum	1	33,3	33,3	100,0
Total	3	100,0	100,0	

S18

	Frequency	Percent	Valid Percent	Cumulative Percent
Valid Katılıyorum	2	66,7	66,7	66,7
Valid Kesinlikle katılıyorum	1	33,3	33,3	100,0
Total	3	100,0	100,0	

S19

	Frequency	Percent	Valid Percent	Cumulative Percent

	Kararsızım	1	33,3	33,3	33,3
Valid	Katılıyorum	1	33,3	33,3	66,7
	Kesinlikle katılıyorum	1	33,3	33,3	100,0
	Total	3	100,0	100,0	

S20

		Frequency	Percent	Valid Percent	Cumulative Percent
	Katılıyorum	2	66,7	66,7	66,7
Valid	Kesinlikle katılıyorum	1	33,3	33,3	100,0
	Total	3	100,0	100,0	

S21

		Frequency	Percent	Valid Percent	Cumulative Percent
	Katılmıyorum	1	33,3	33,3	33,3
Valid	Katılıyorum	1	33,3	33,3	66,7
	Kesinlikle katılıyorum	1	33,3	33,3	100,0
	Total	3	100,0	100,0	

S22

		Frequency	Percent	Valid Percent	Cumulative Percent
	Katılıyorum	2	66,7	66,7	66,7
Valid	Kesinlikle katılıyorum	1	33,3	33,3	100,0
	Total	3	100,0	100,0	

S23

		Frequency	Percent	Valid Percent	Cumulative Percent
	Kararsızım	1	33,3	33,3	33,3
Valid	Katılıyorum	1	33,3	33,3	66,7
	Kesinlikle katılıyorum	1	33,3	33,3	100,0
	Total	3	100,0	100,0	

S24

	Frequency	Percent	Valid Percent	Cumulative Percent
Valid Katılıyorum	2	66,7	66,7	66,7
Valid Kesinlikle katılıyorum	1	33,3	33,3	100,0
Total	3	100,0	100,0	

S25

	Frequency	Percent	Valid Percent	Cumulative Percent
Valid Katılıyorum	2	66,7	66,7	66,7
Valid Kesinlikle katılıyorum	1	33,3	33,3	100,0
Total	3	100,0	100,0	

S26

	Frequency	Percent	Valid Percent	Cumulative Percent
Valid Katılmıyorum	1	33,3	33,3	33,3
Valid Katılıyorum	1	33,3	33,3	66,7
Valid Kesinlikle katılıyorum	1	33,3	33,3	100,0
Total	3	100,0	100,0	

S27

	Frequency	Percent	Valid Percent	Cumulative Percent
Valid Katılmıyorum	1	33,3	33,3	33,3
Valid Katılıyorum	1	33,3	33,3	66,7
Valid Kesinlikle katılıyorum	1	33,3	33,3	100,0
Total	3	100,0	100,0	

S28

	Frequency	Percent	Valid Percent	Cumulative Percent
Valid	Katılmıyorum	1	33,3	33,3
	Katılıyorum	1	33,3	66,7
	Kesinlikle katılıyorum	1	33,3	100,0
	Total	3	100,0	100,0

S29

	Frequency	Percent	Valid Percent	Cumulative Percent
Valid	Katılmıyorum	1	33,3	33,3
	Katılıyorum	1	33,3	66,7
	Kesinlikle katılıyorum	1	33,3	100,0
	Total	3	100,0	100,0

S30

	Frequency	Percent	Valid Percent	Cumulative Percent
Valid	Katılmıyorum	1	33,3	33,3
	Katılıyorum	1	33,3	66,7
	Kesinlikle katılıyorum	1	33,3	100,0
	Total	3	100,0	100,0

S31

	Frequency	Percent	Valid Percent	Cumulative Percent
Valid	Katılmıyorum	1	33,3	33,3
	Katılıyorum	1	33,3	66,7
	Kesinlikle katılıyorum	1	33,3	100,0
	Total	3	100,0	100,0

S32

	Frequency	Percent	Valid Percent	Cumulative Percent

	Katılmıyorum	1	33,3	33,3	33,3
Valid	Katılıyorum	1	33,3	33,3	66,7
	Kesinlikle katılıyorum	1	33,3	33,3	100,0
	Total	3	100,0	100,0	

S33

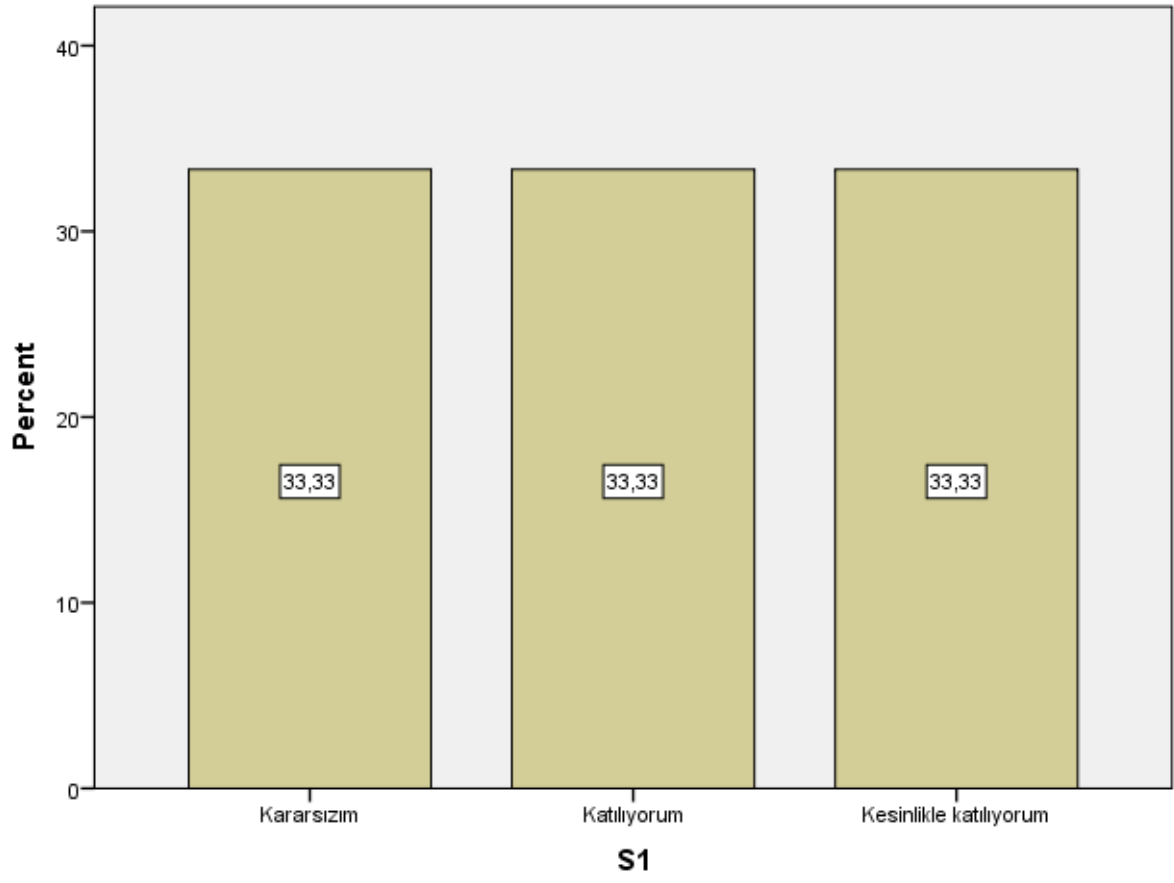
		Frequency	Percent	Valid Percent	Cumulative Percent
	Katılmıyorum	1	33,3	33,3	33,3
Valid	Katılıyorum	1	33,3	33,3	66,7
	Kesinlikle katılıyorum	1	33,3	33,3	100,0
	Total	3	100,0	100,0	

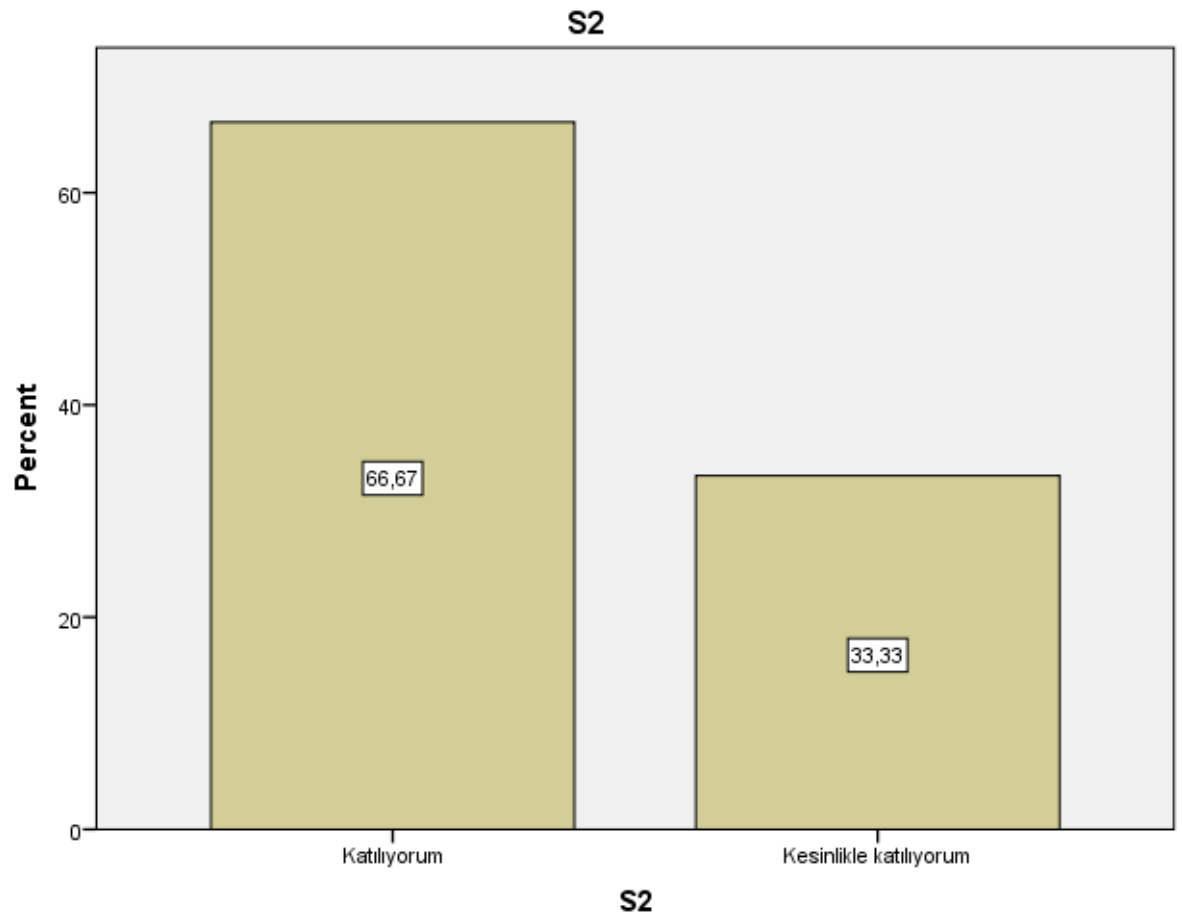
S34

		Frequency	Percent	Valid Percent	Cumulative Percent
	Katılıyorum	2	66,7	66,7	66,7
Valid	Kesinlikle katılıyorum	1	33,3	33,3	100,0
	Total	3	100,0	100,0	

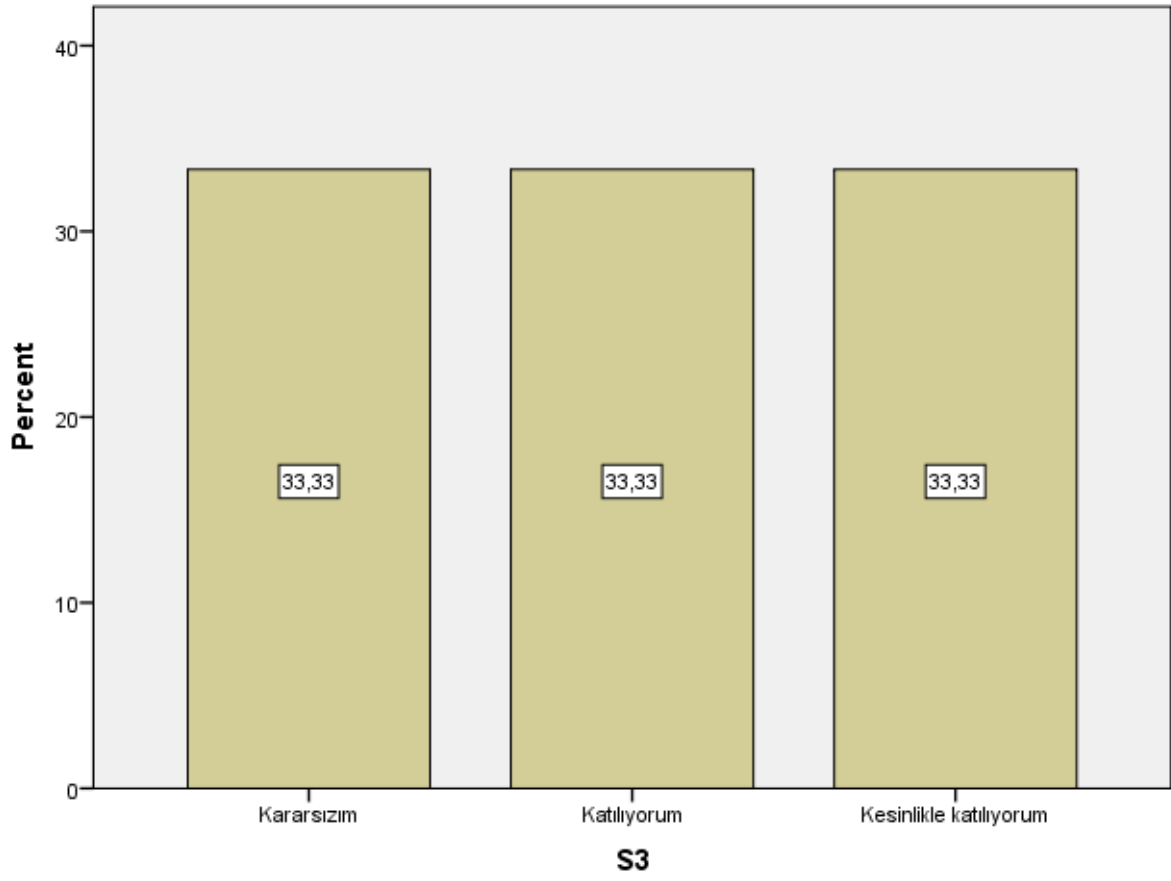
Bar Chart

S1

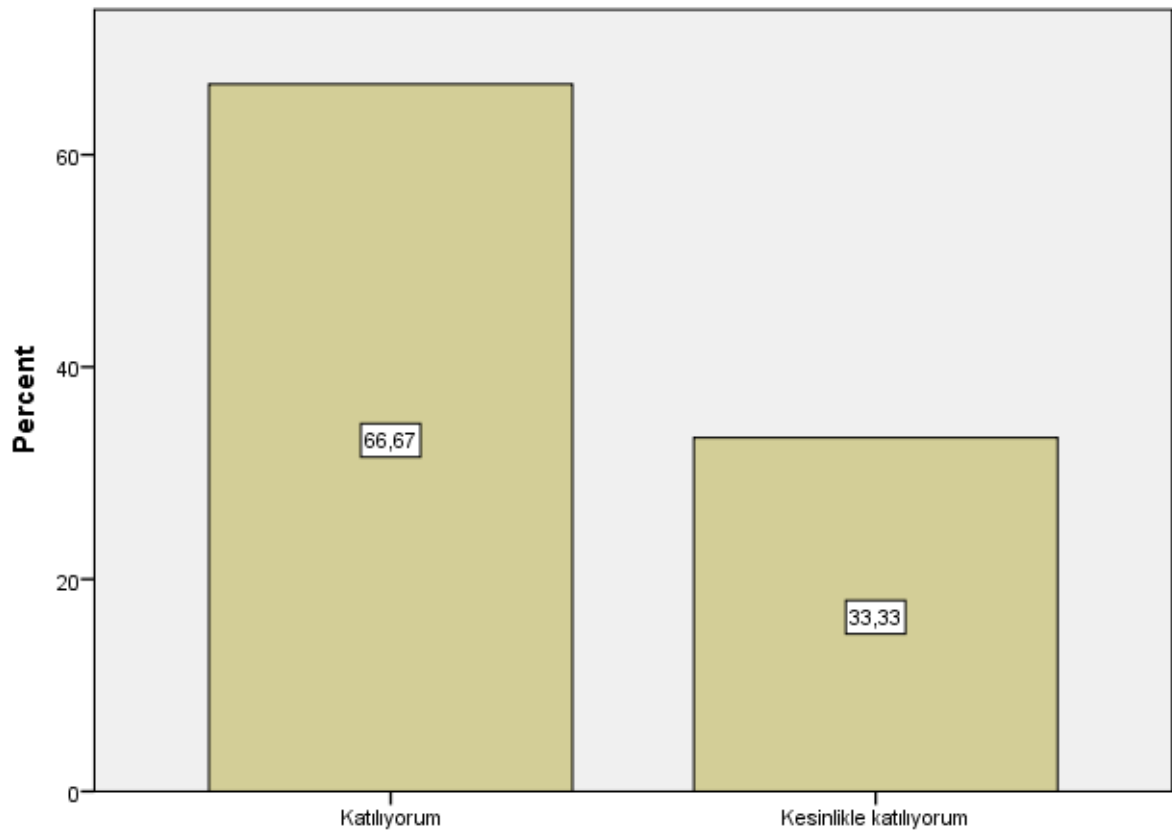




S3

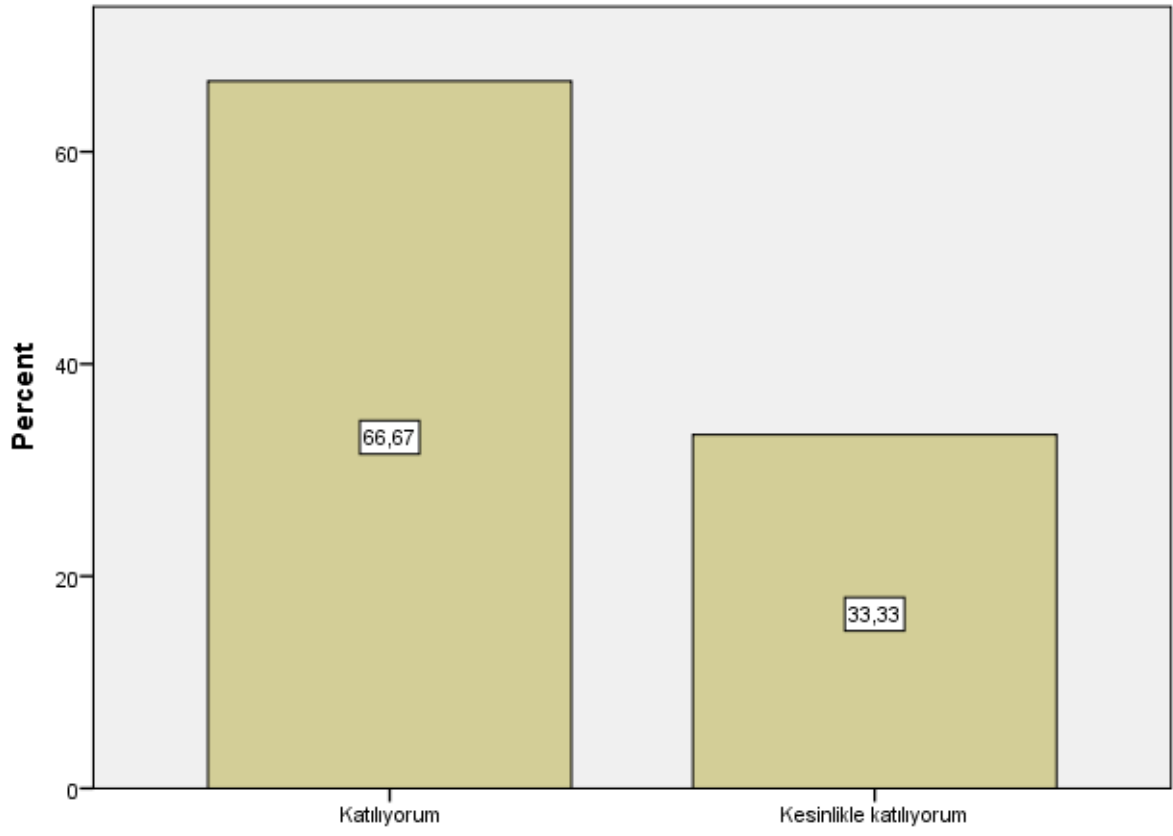


S4



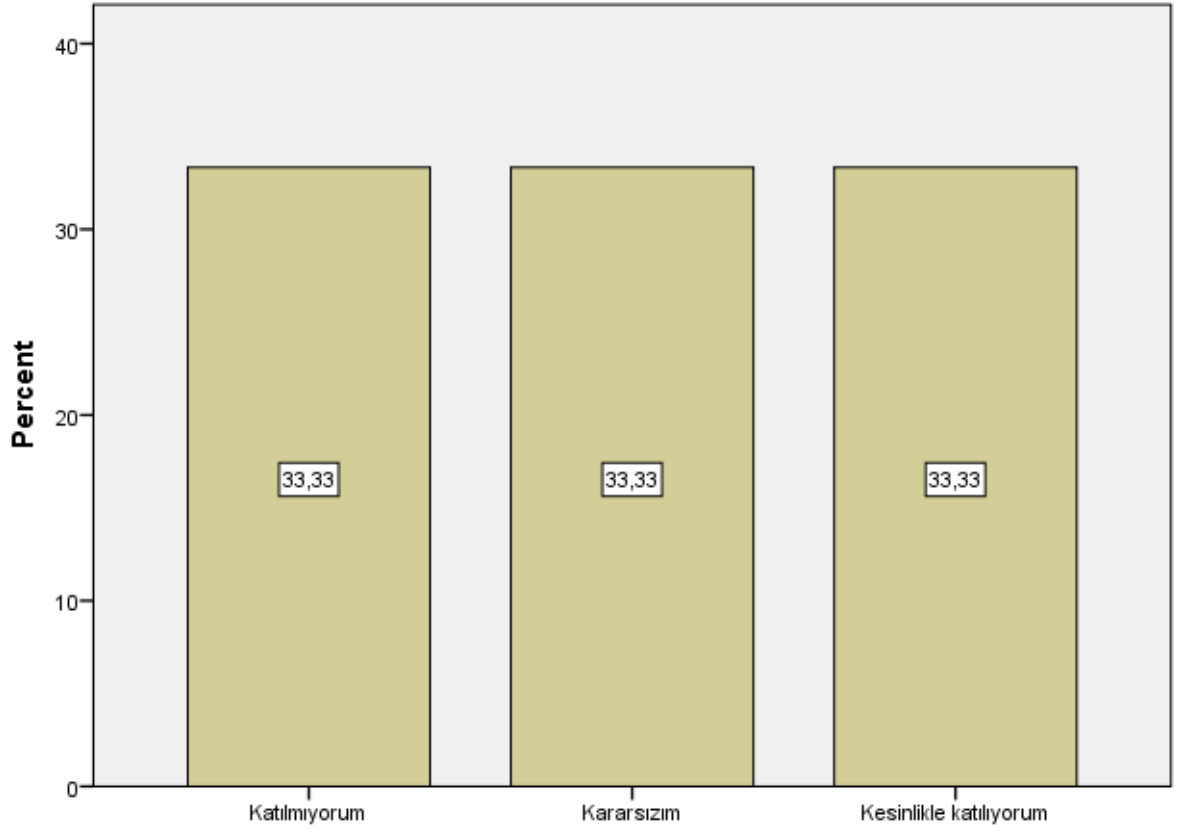
S4

S5



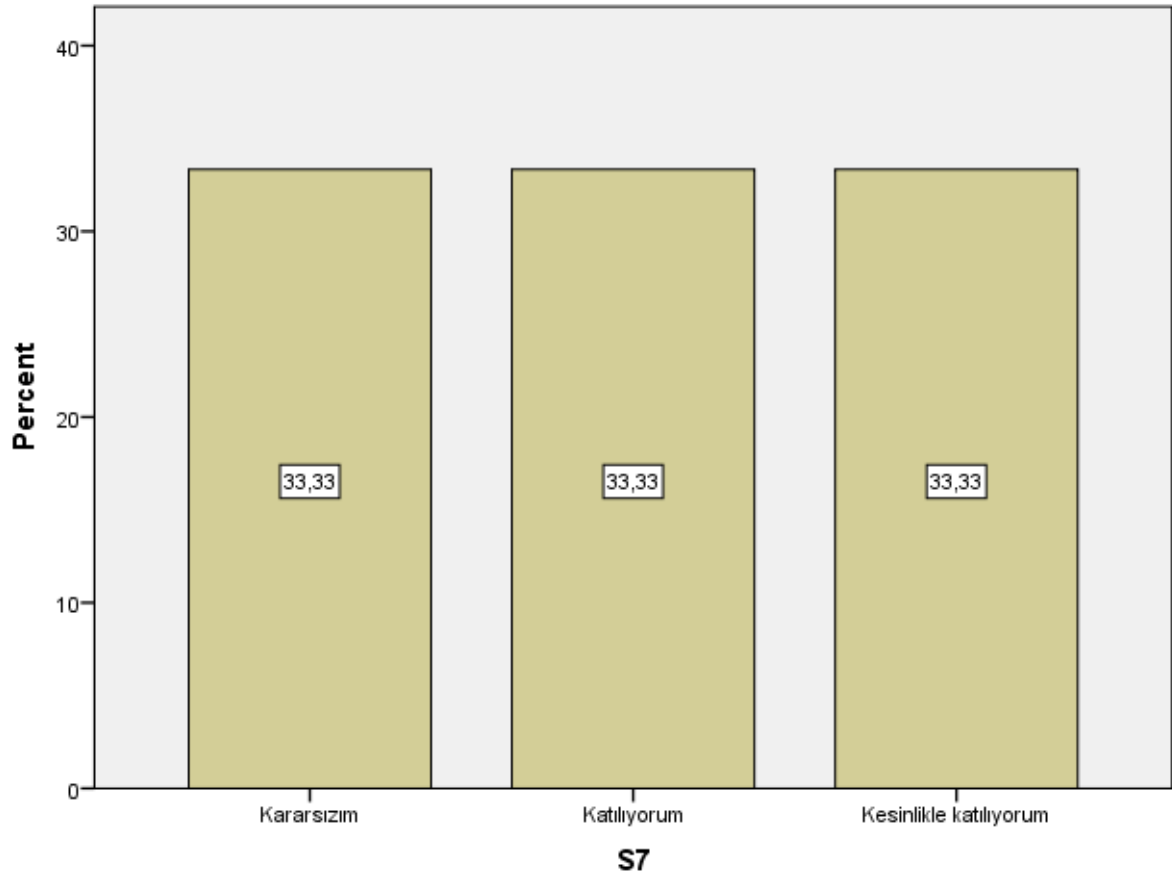
S5

S6

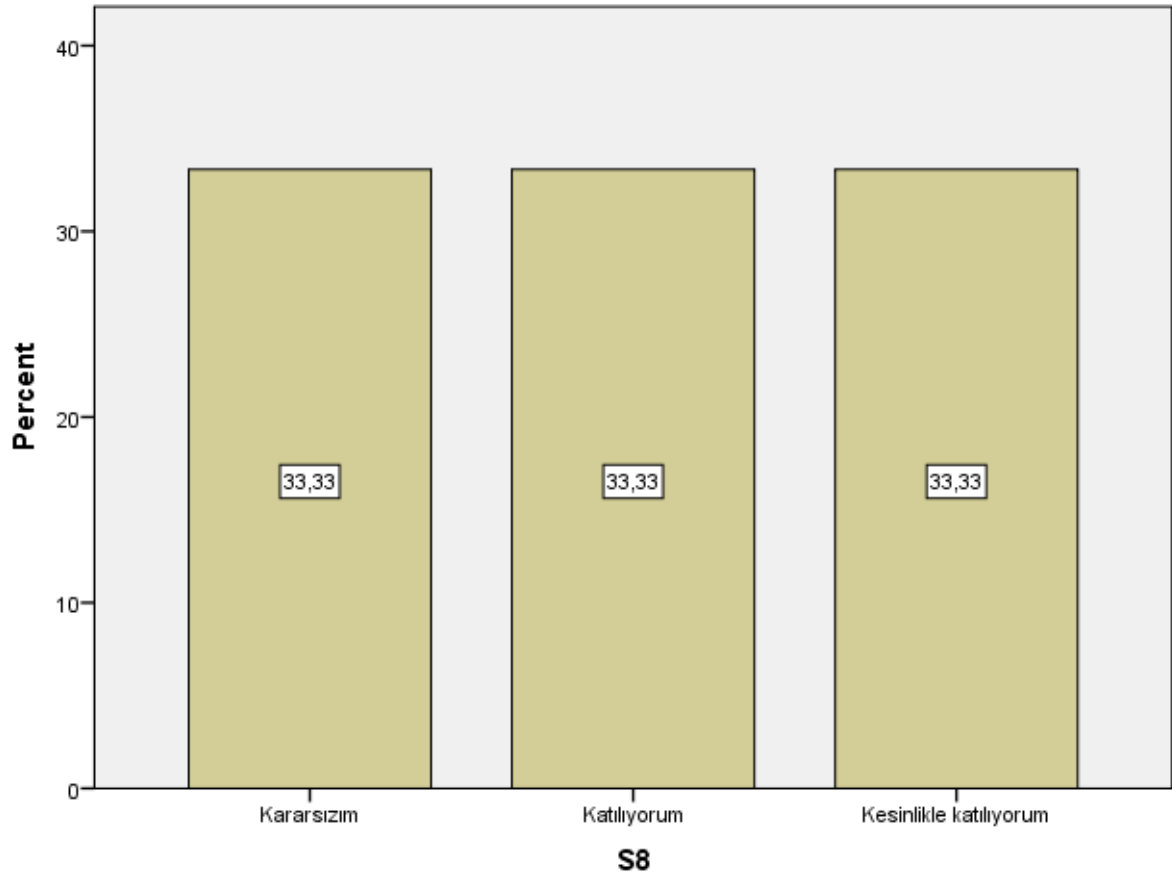


S6

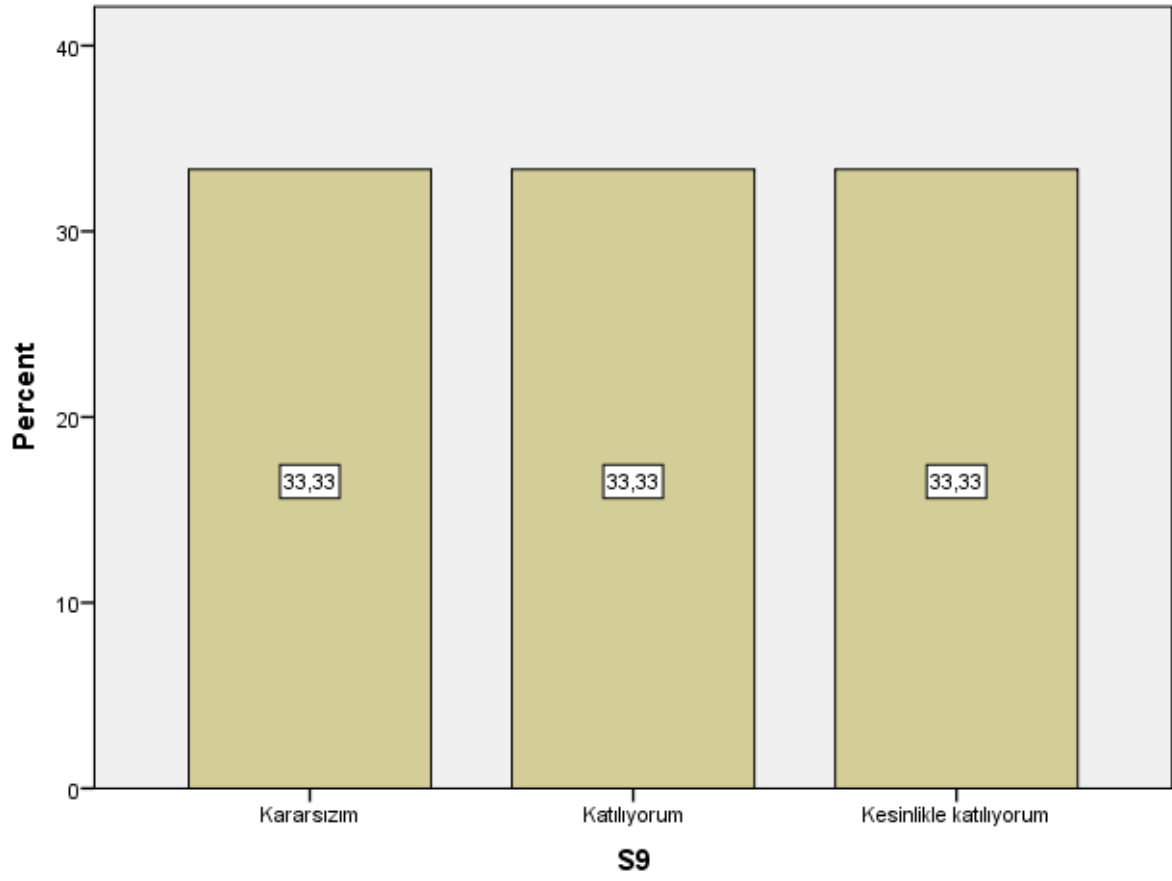
S7



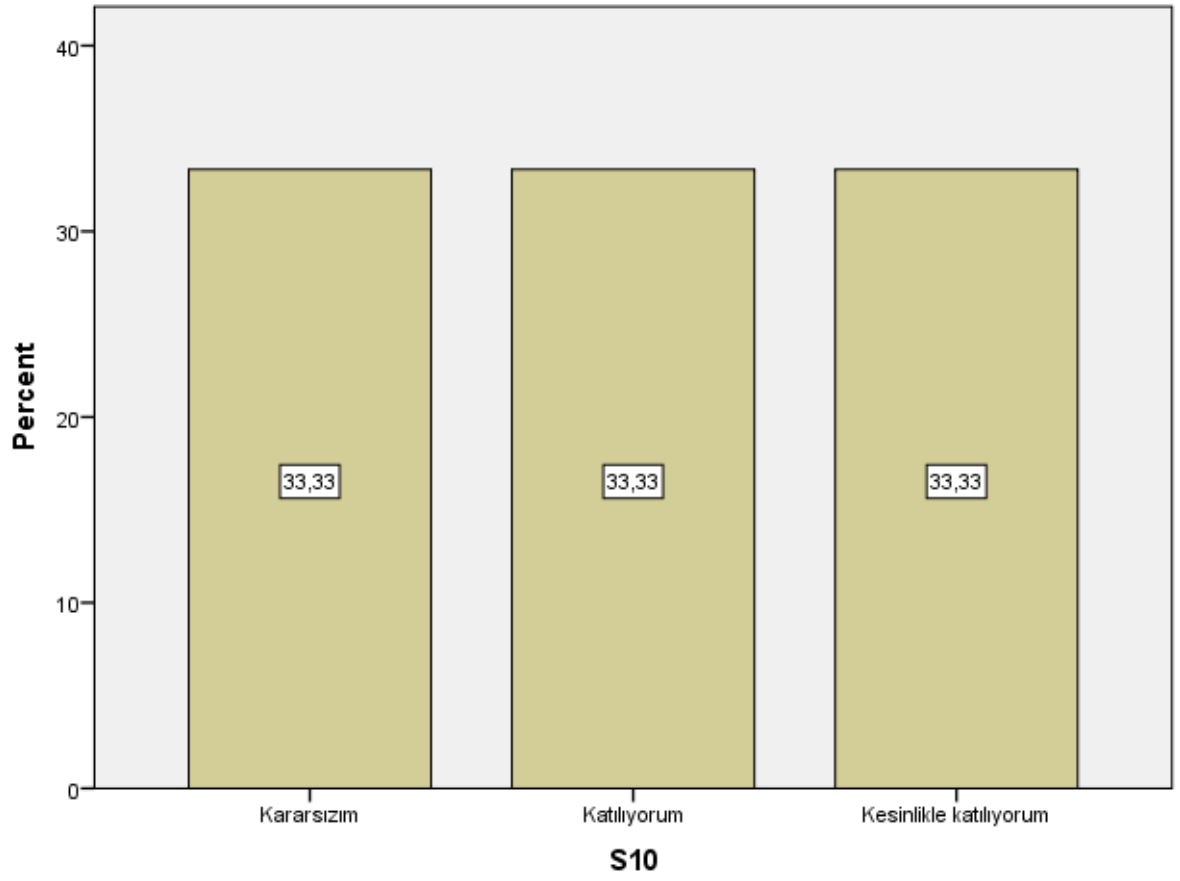
S8



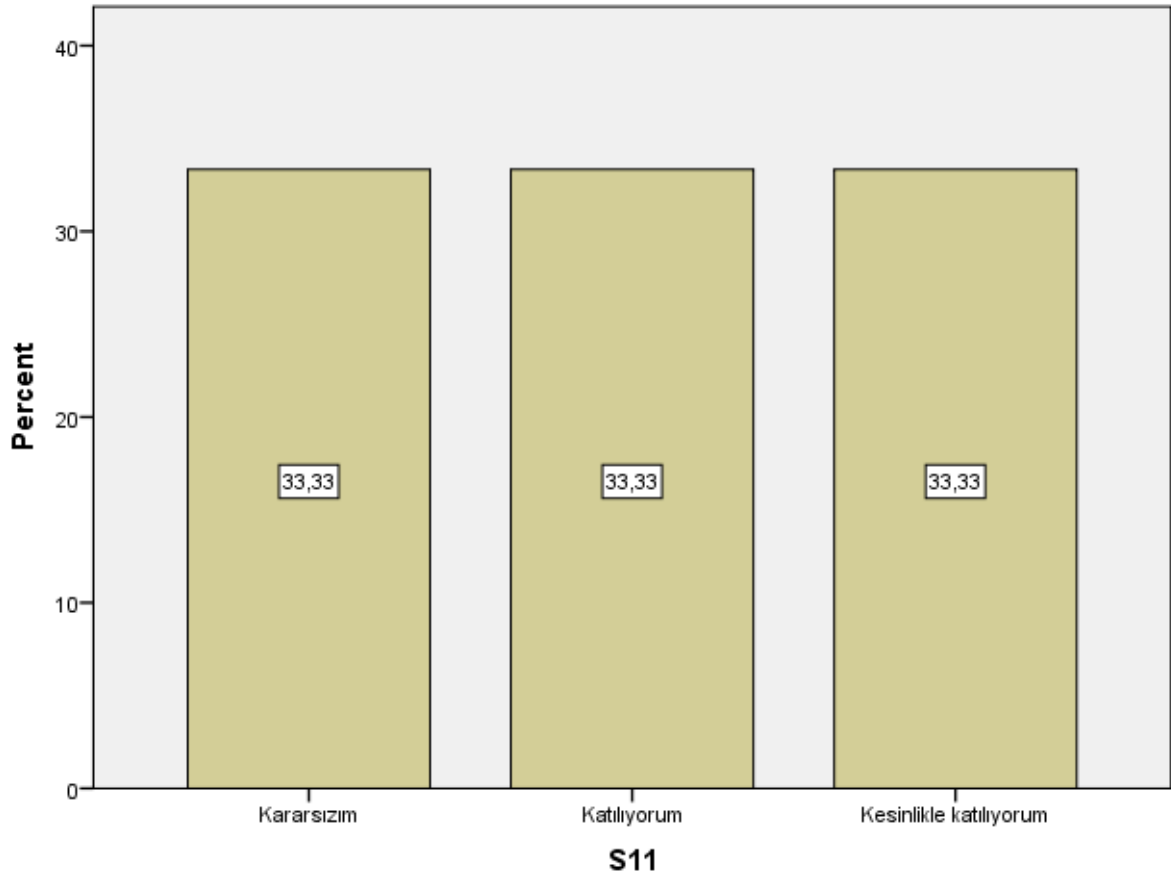
S9



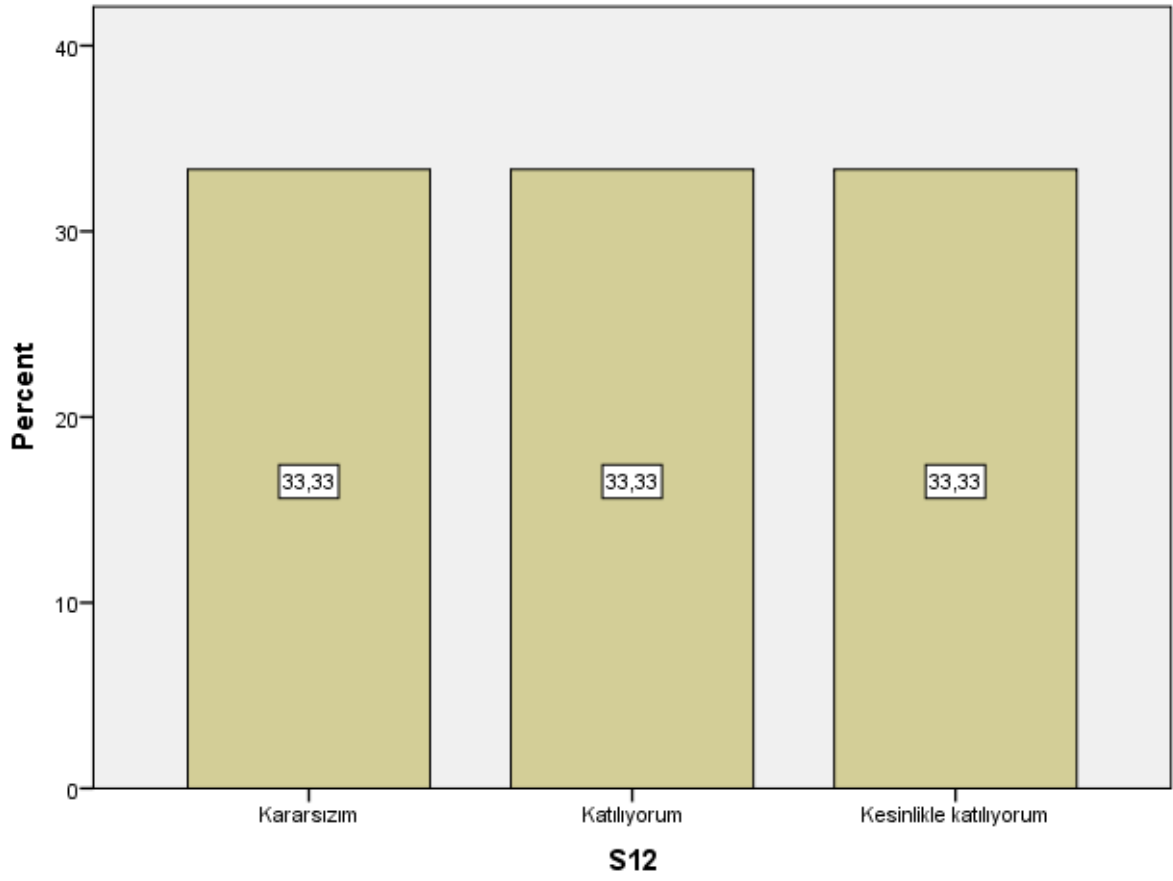
S10



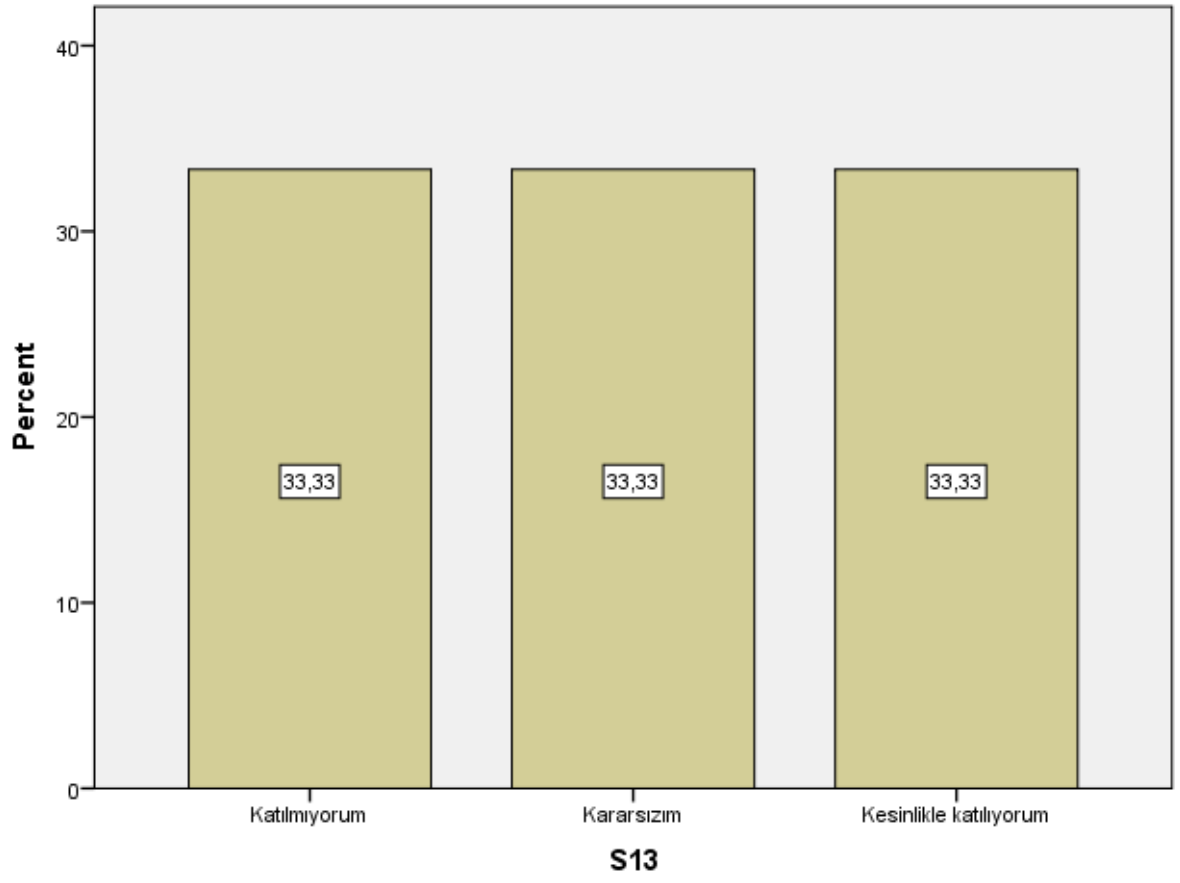
S11



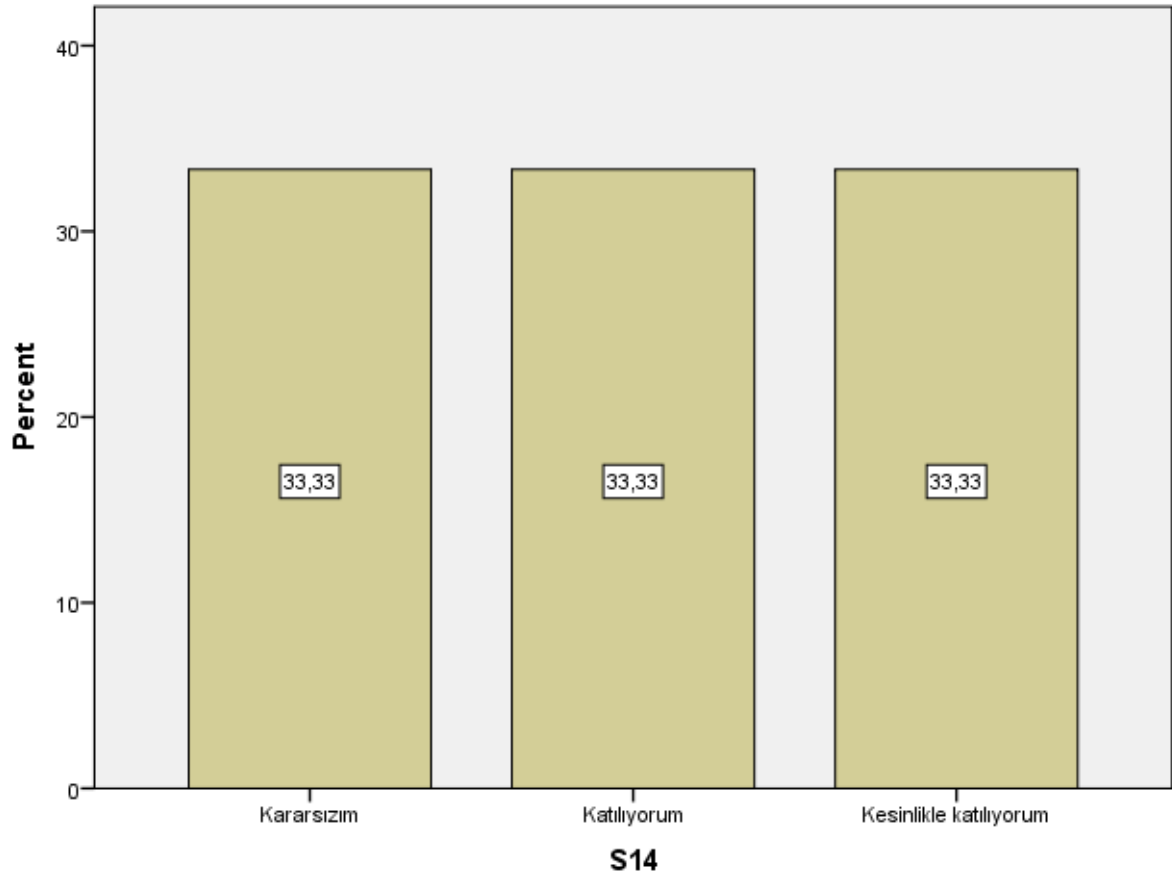
S12



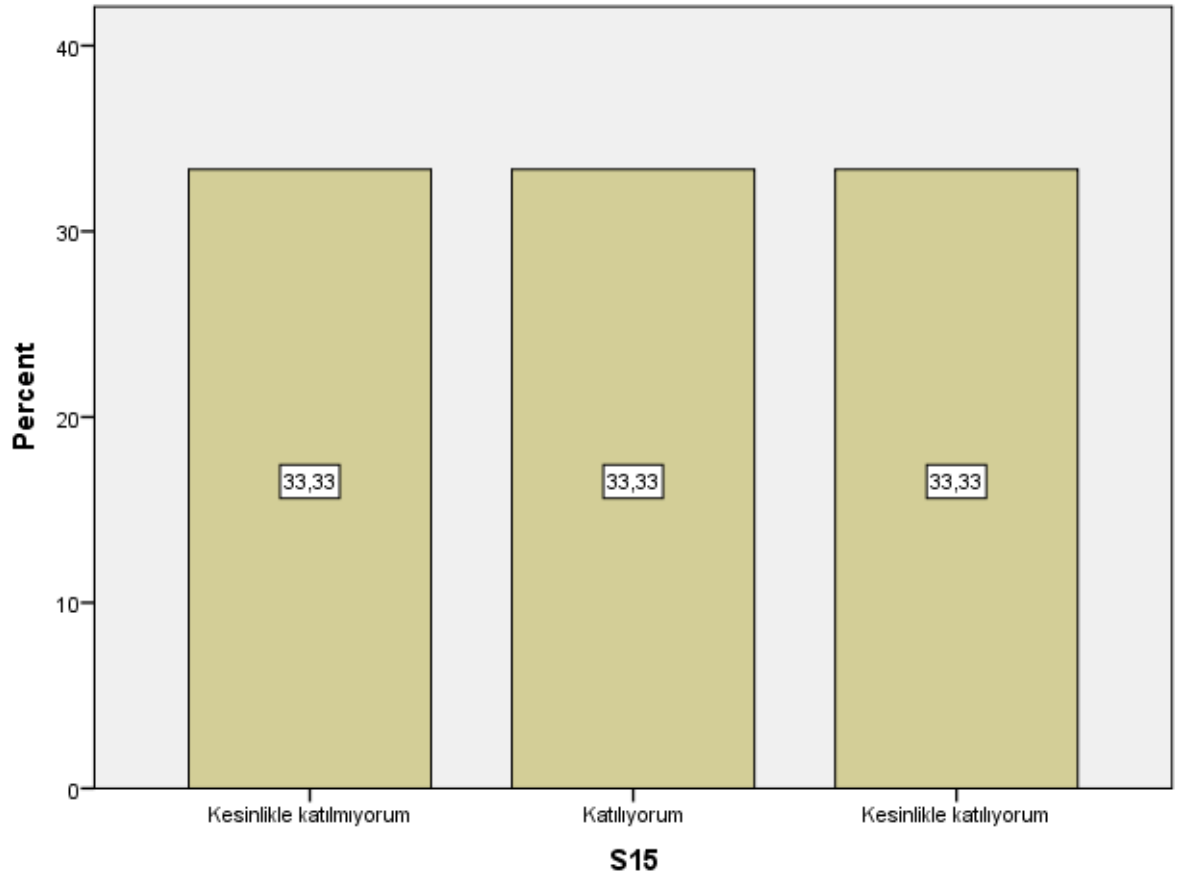
S13



S14

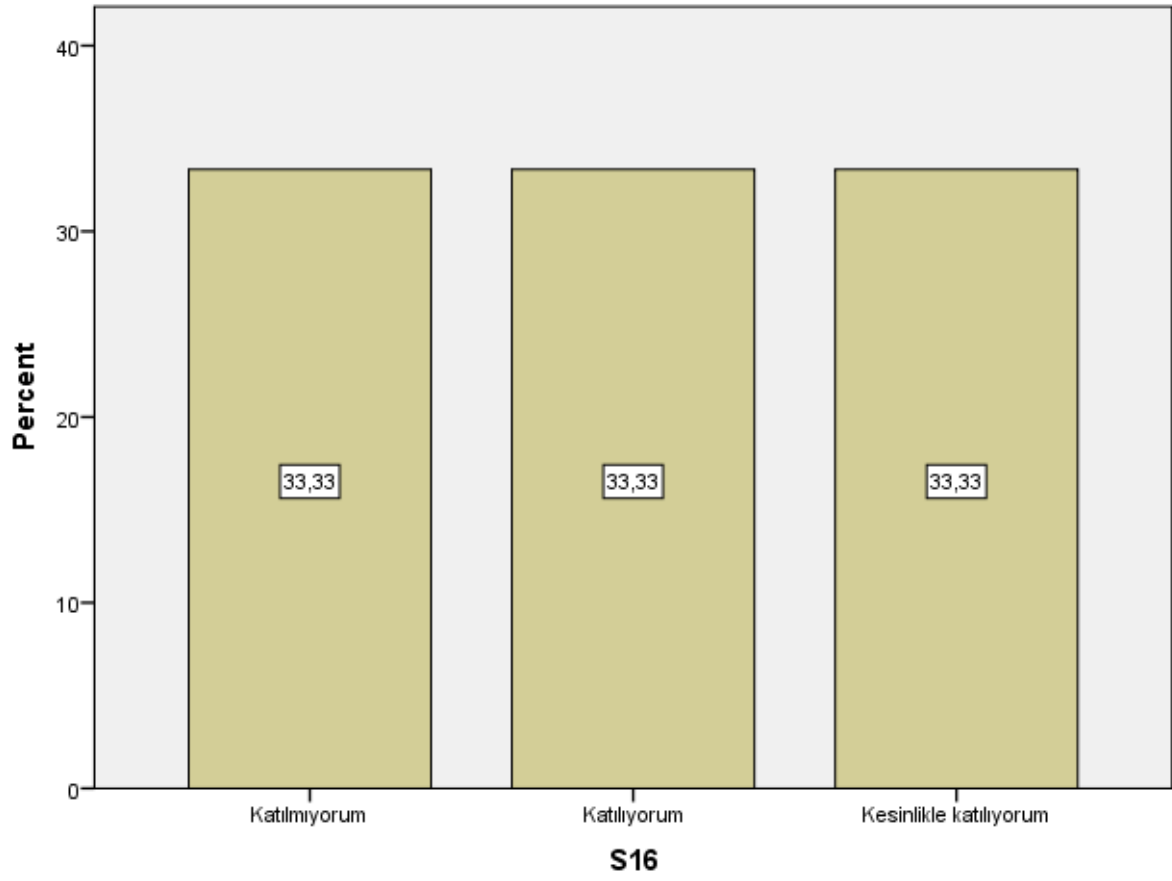


S15

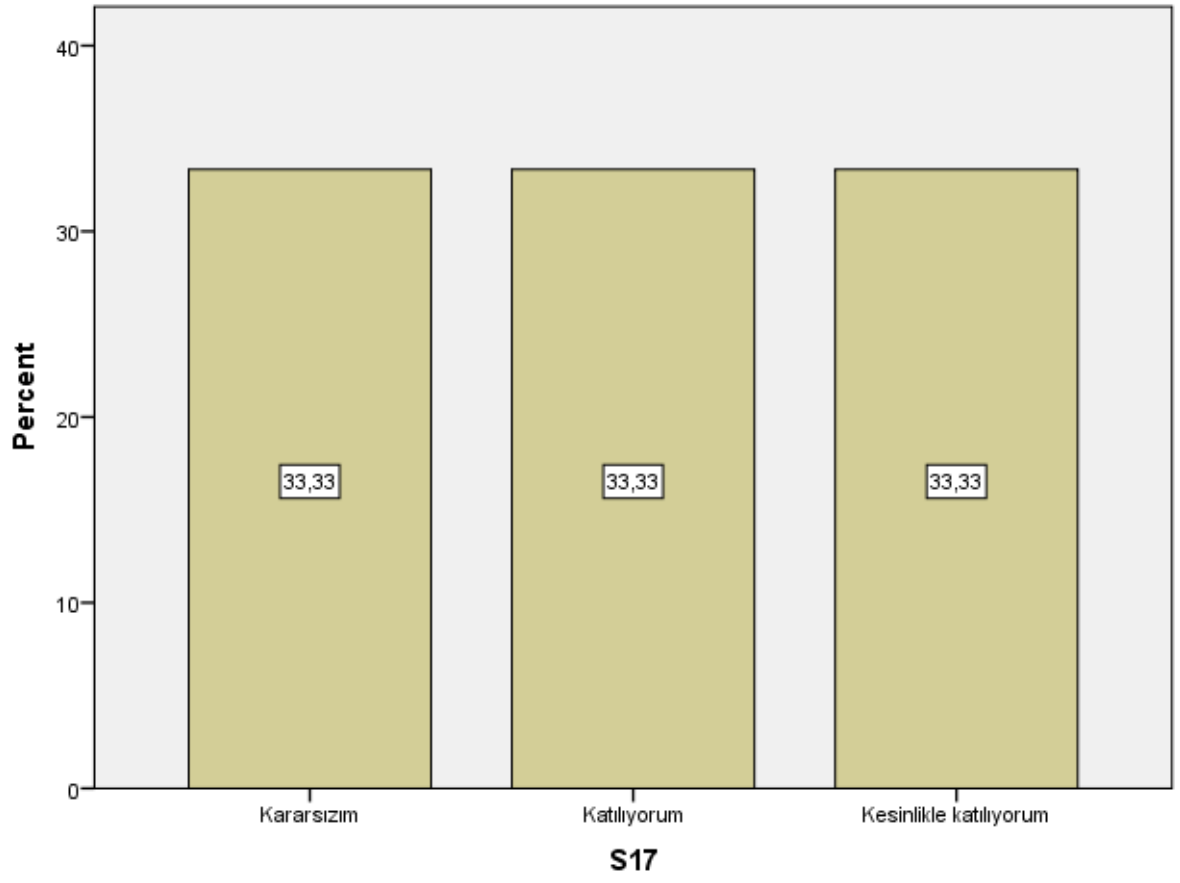


S15

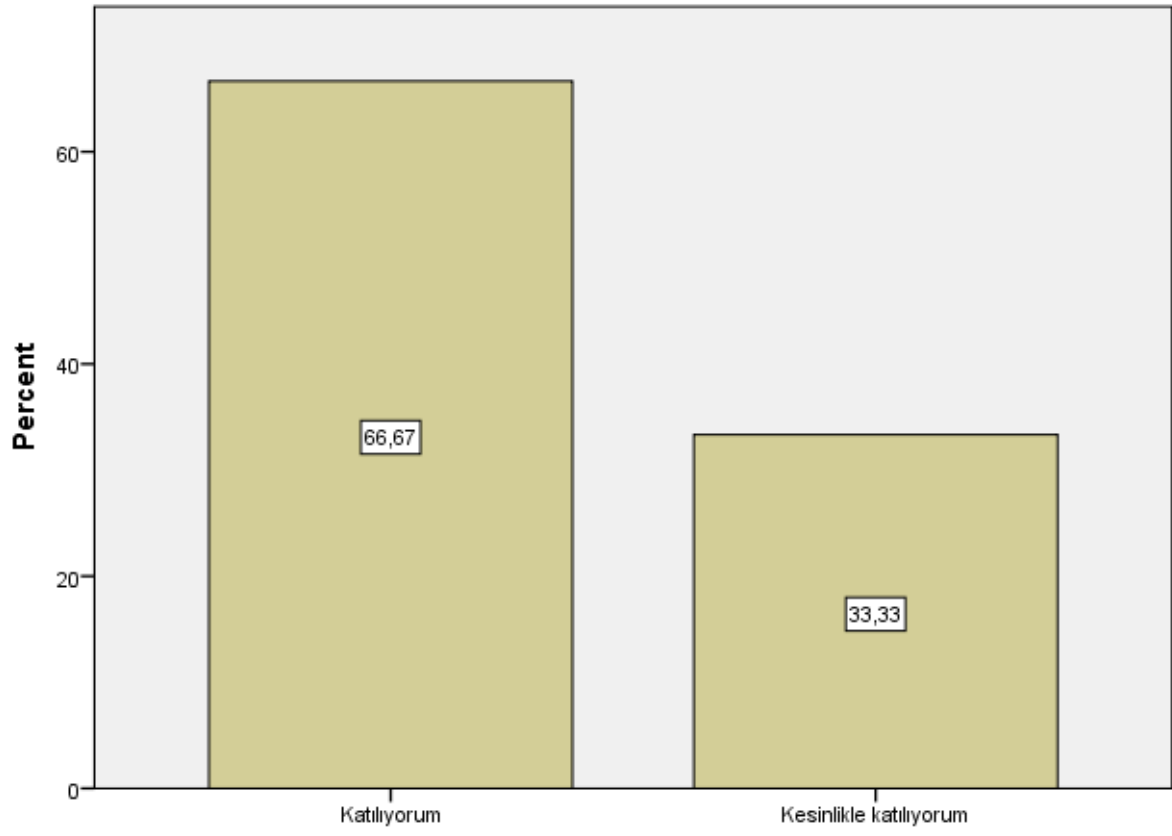
S16



S17

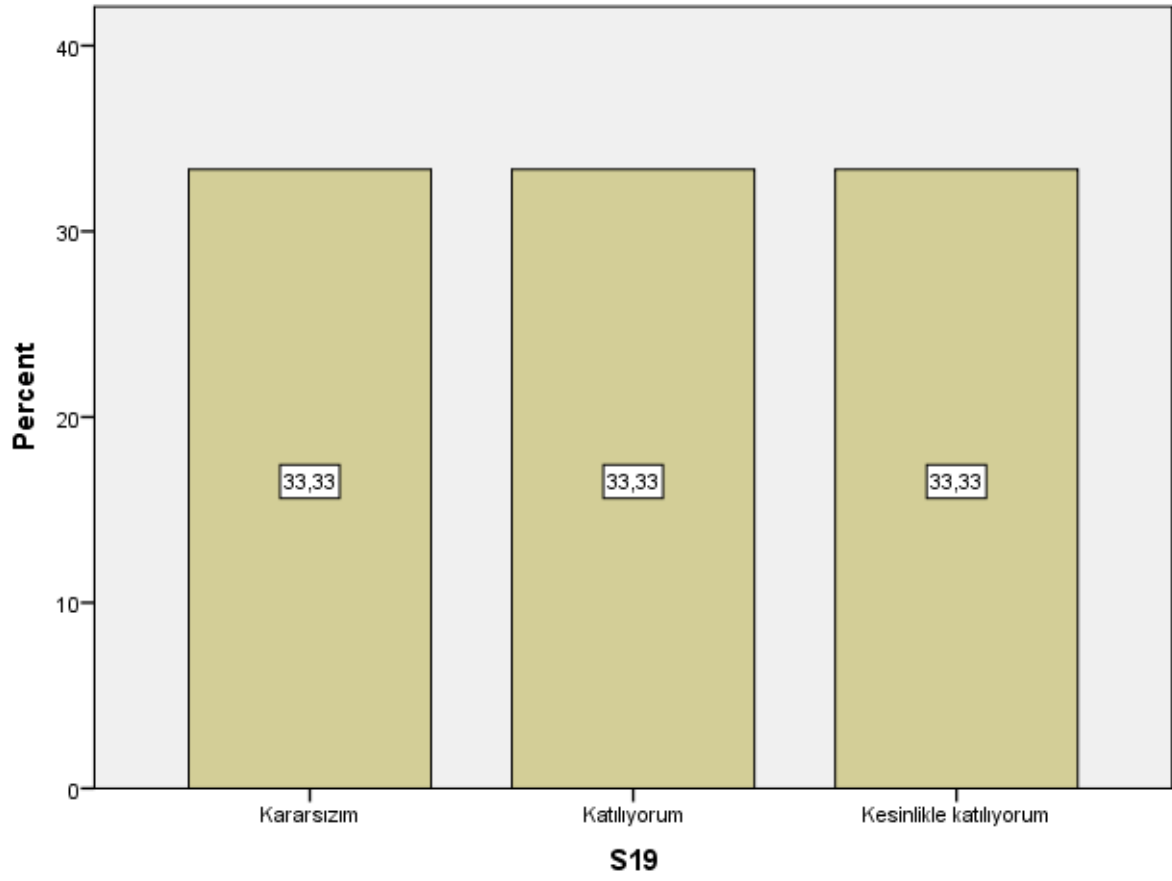


S18

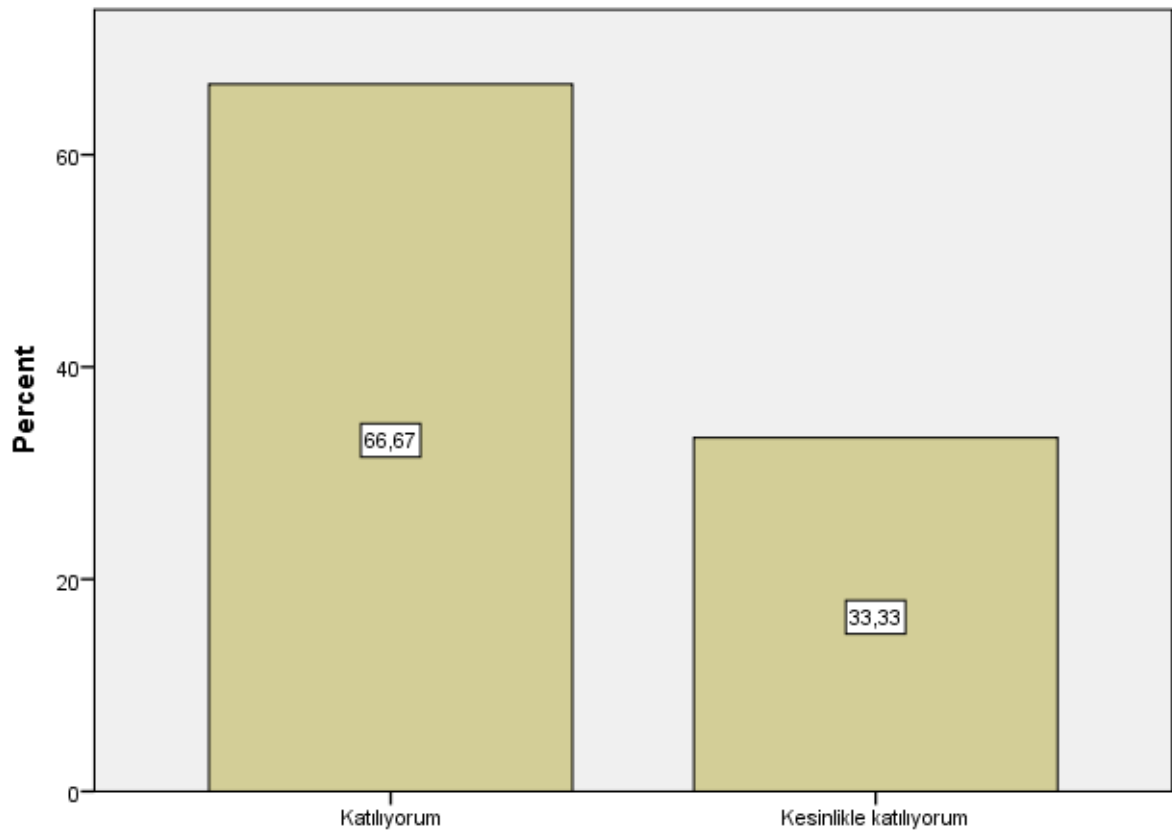


S18

S19

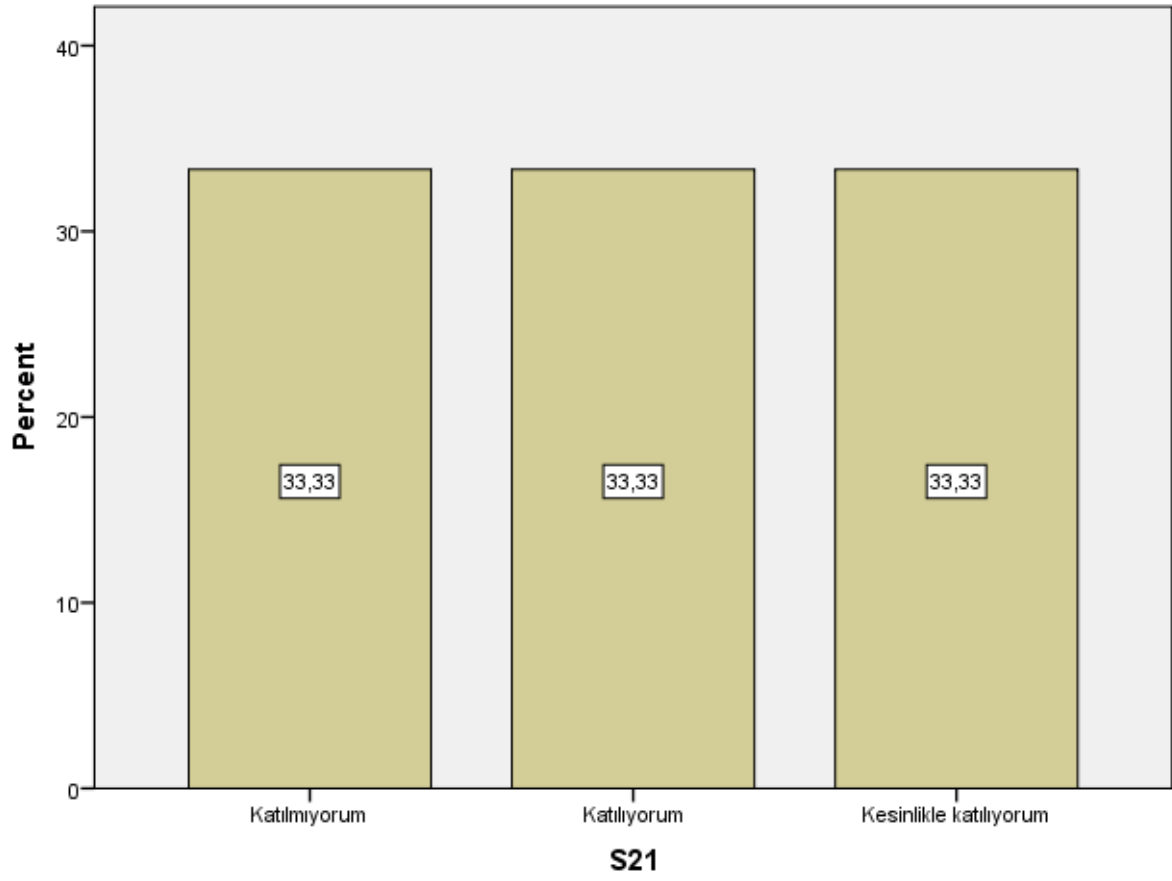


S20

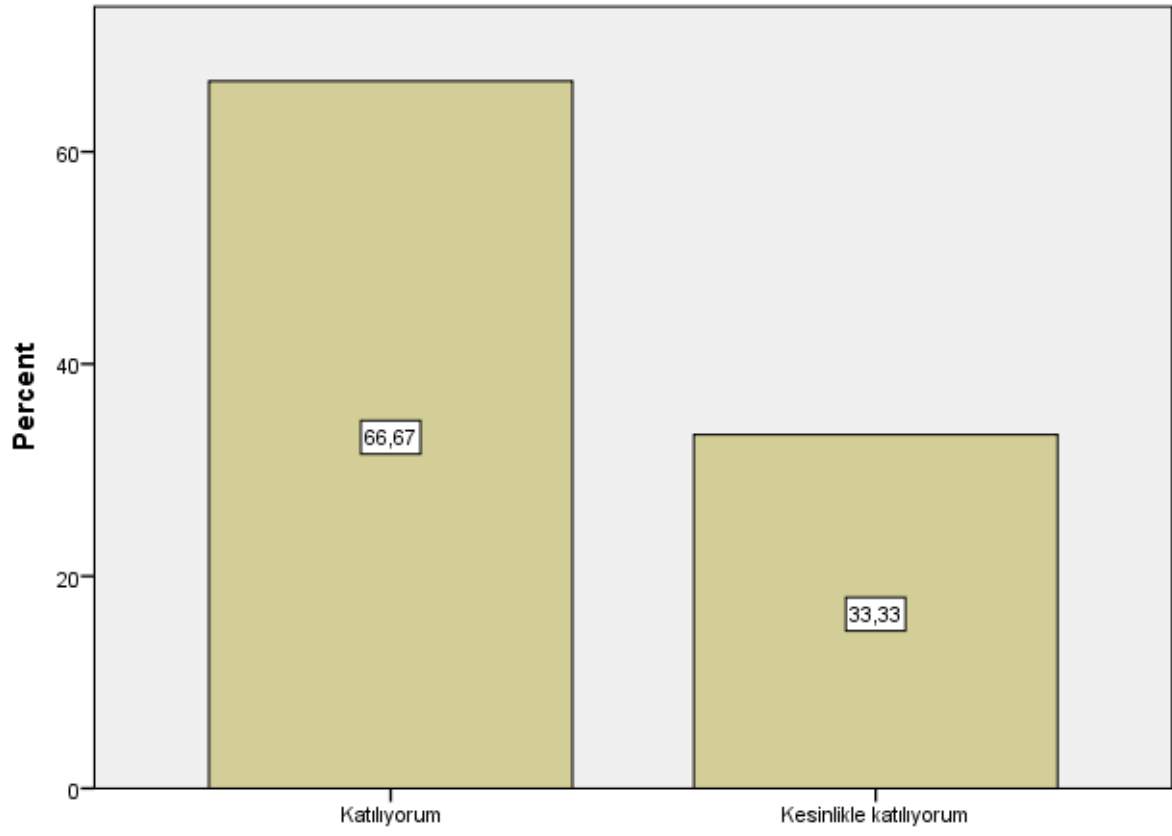


S20

S21

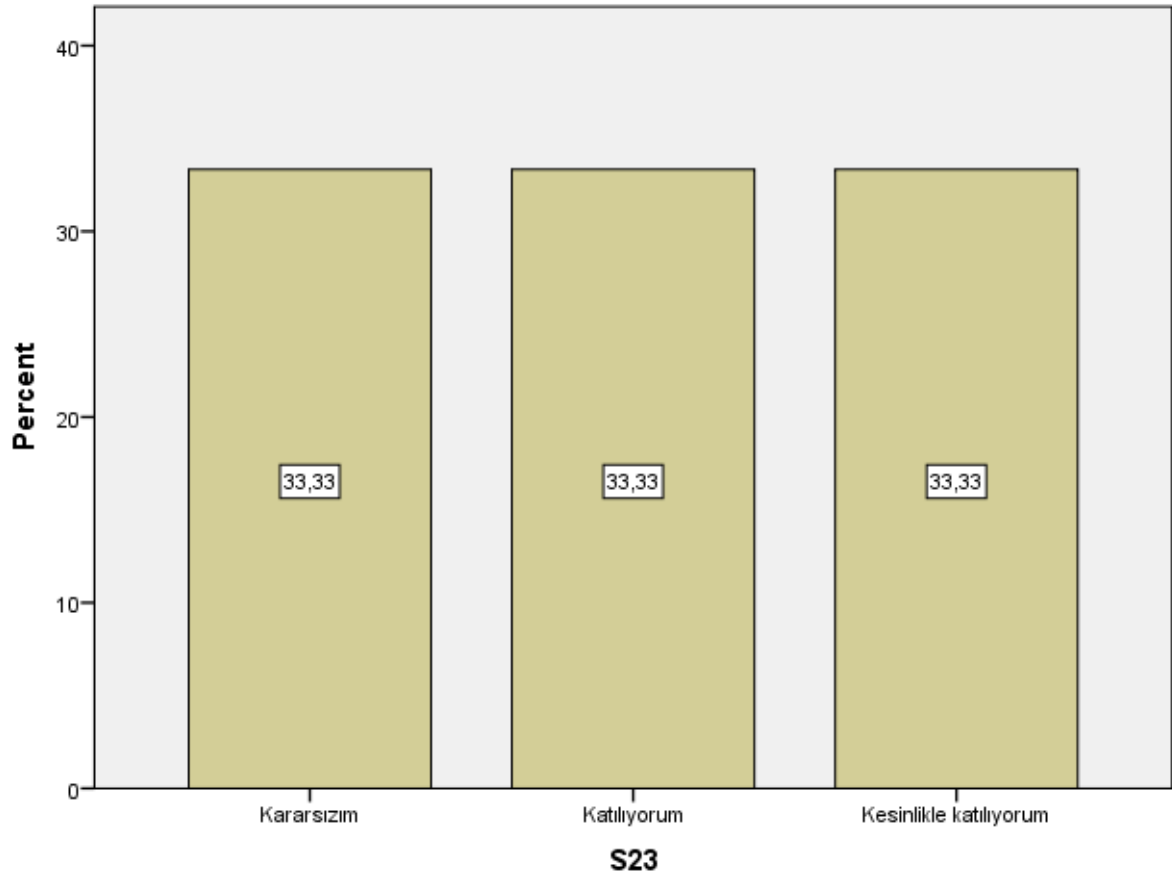


S22

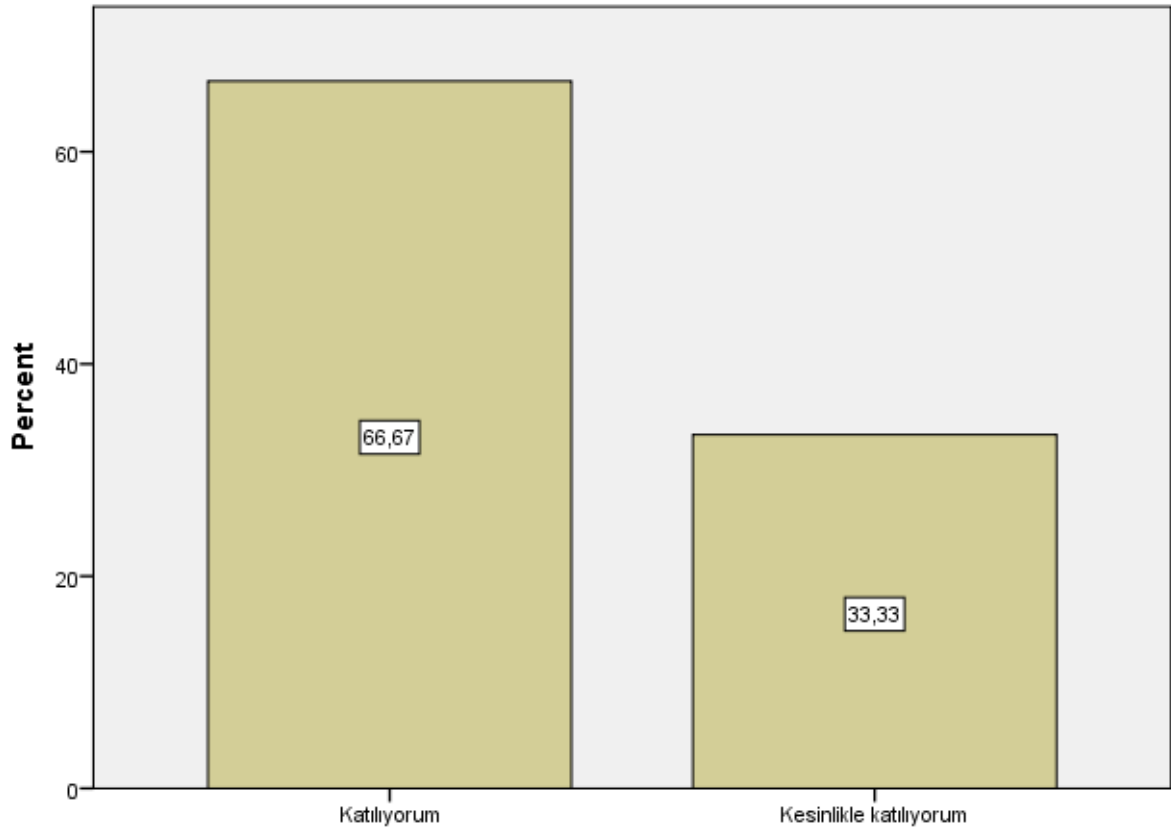


S22

S23

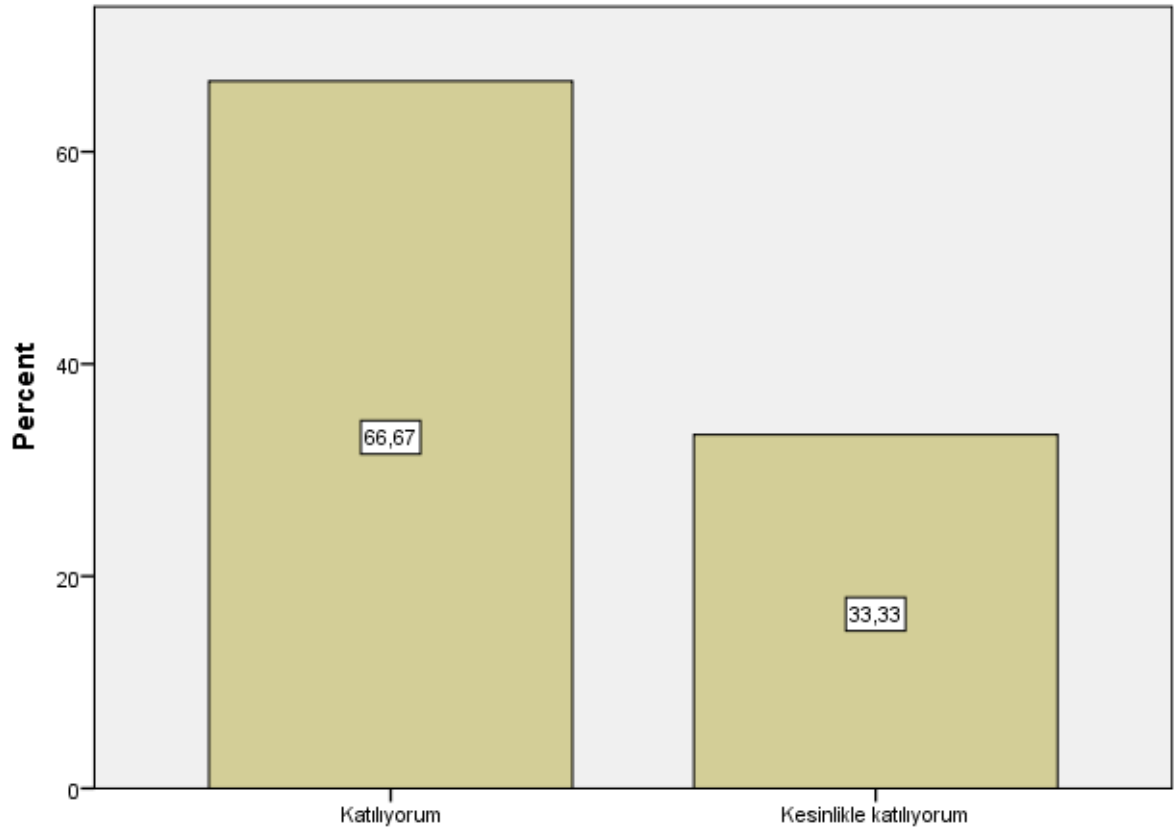


S24



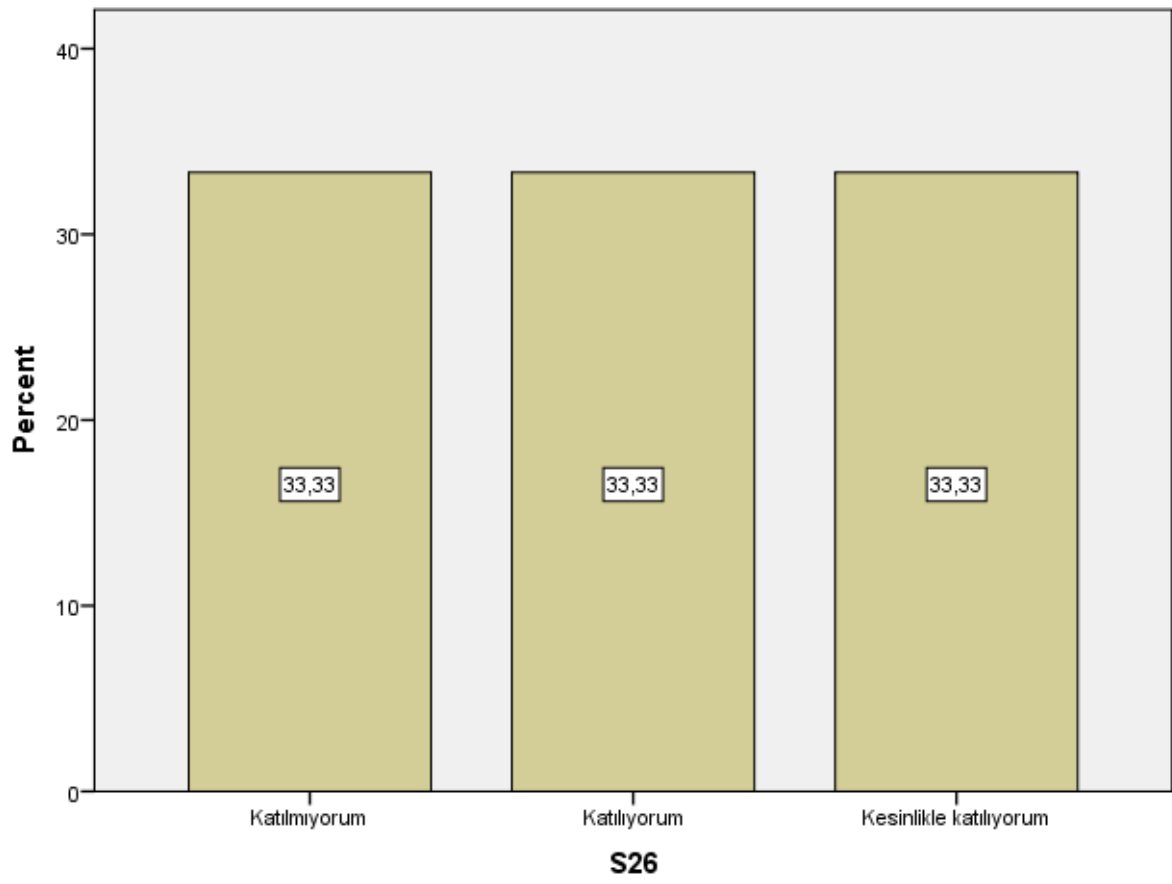
S24

S25

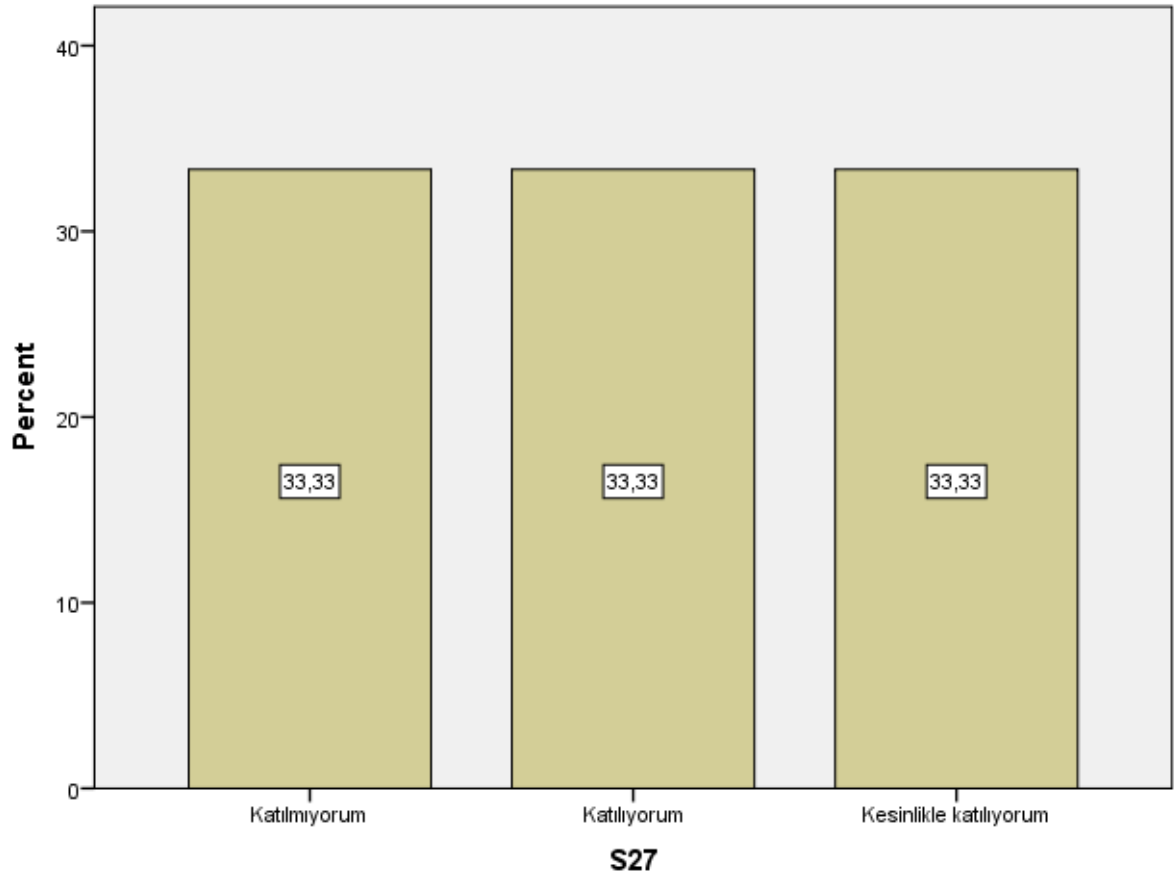


S25

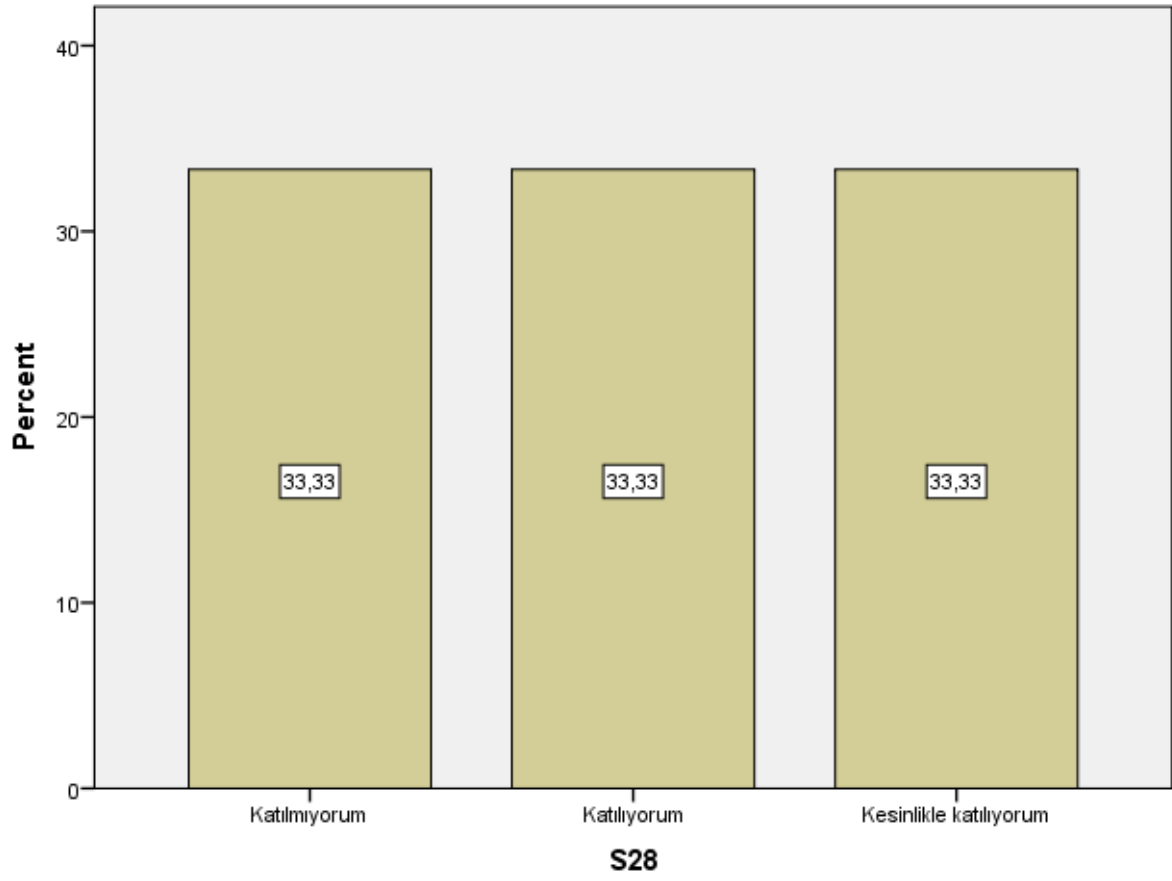
S26



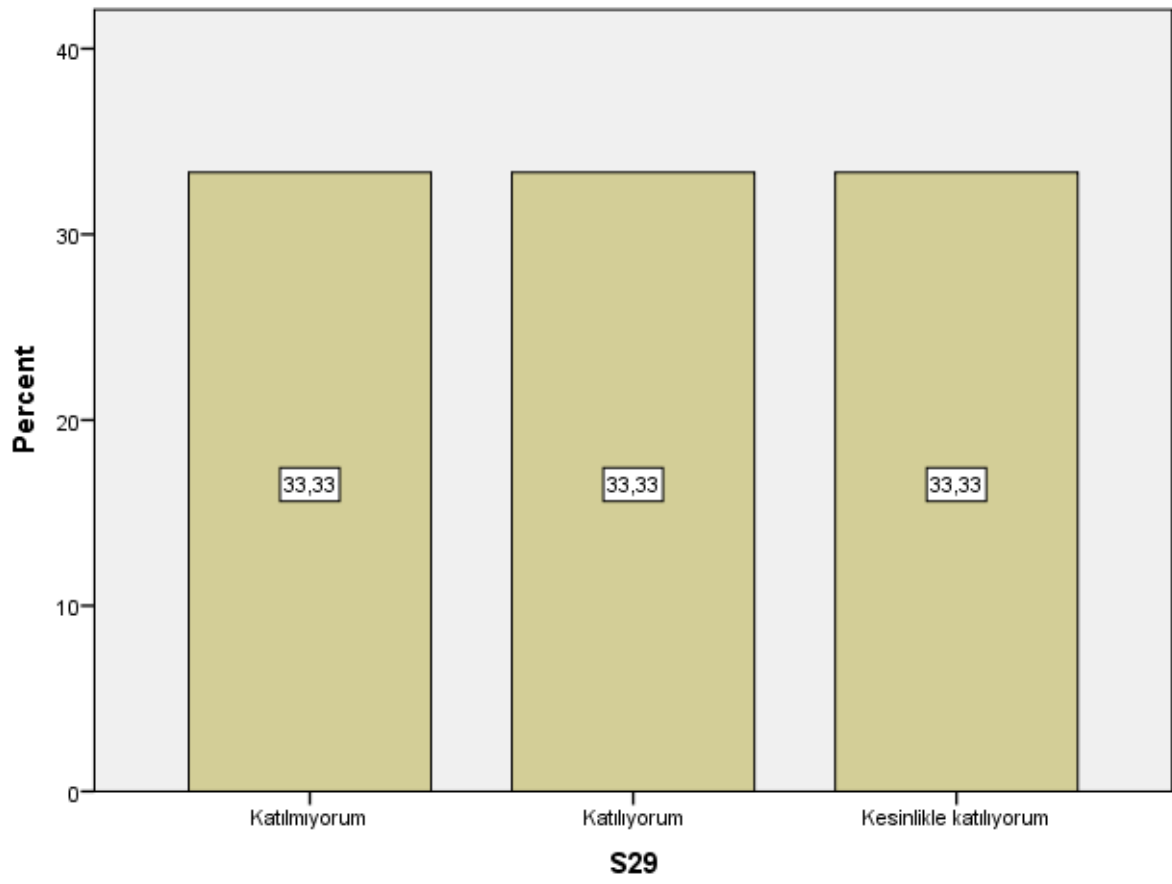
S27



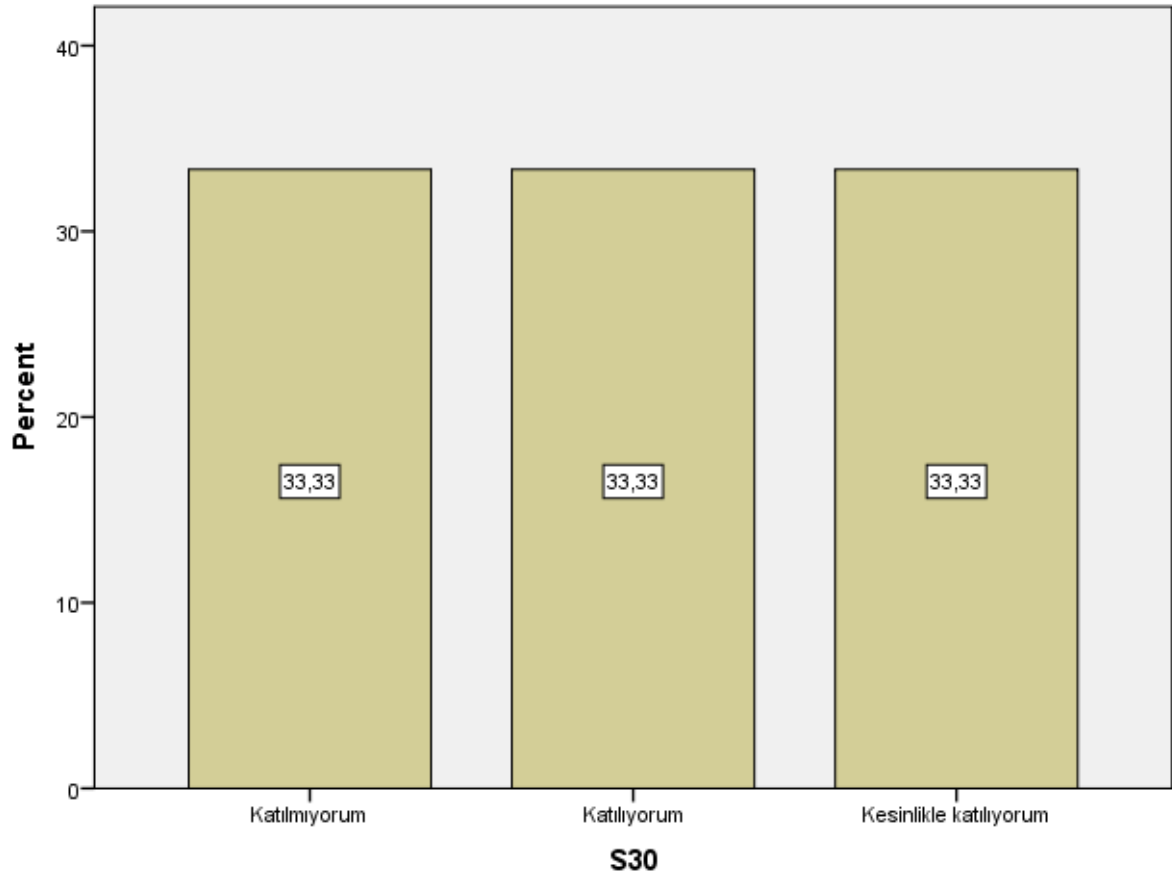
S28



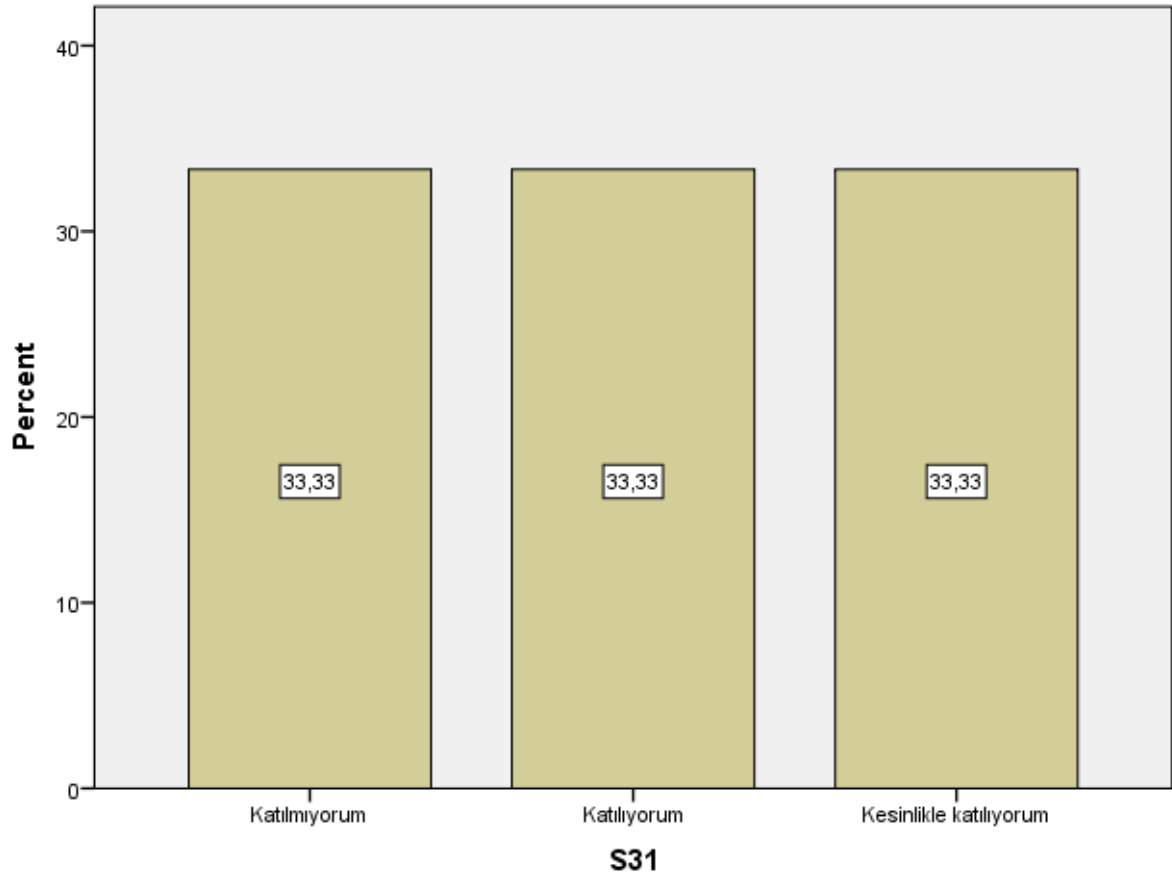
S29



S30

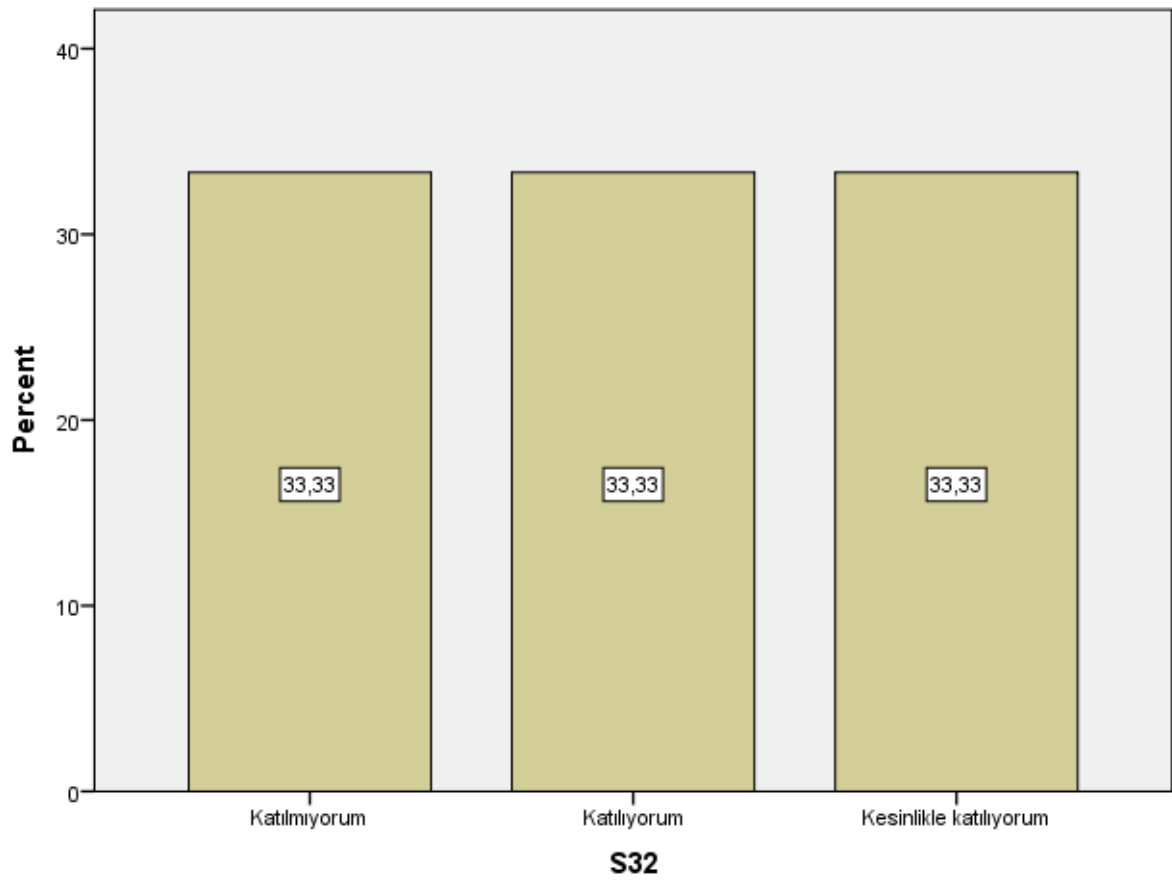


S31



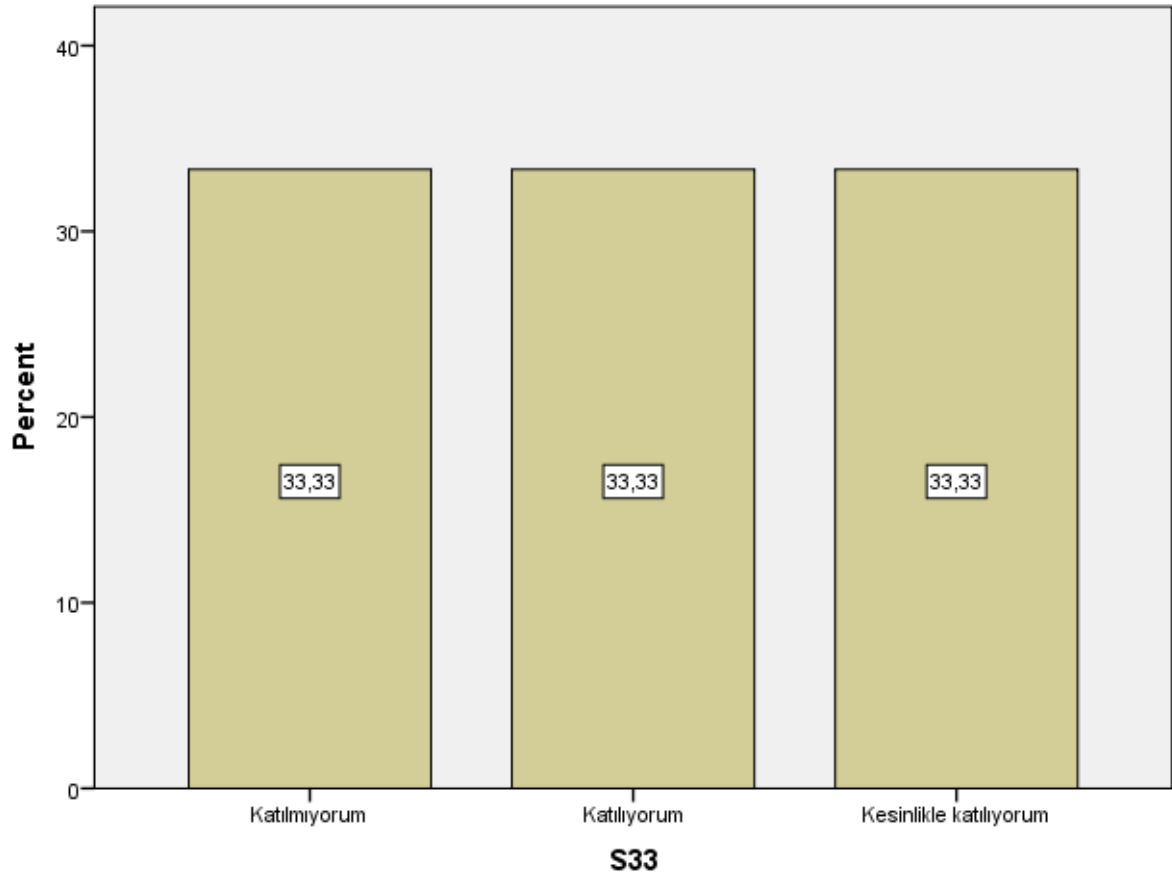
S31

S32

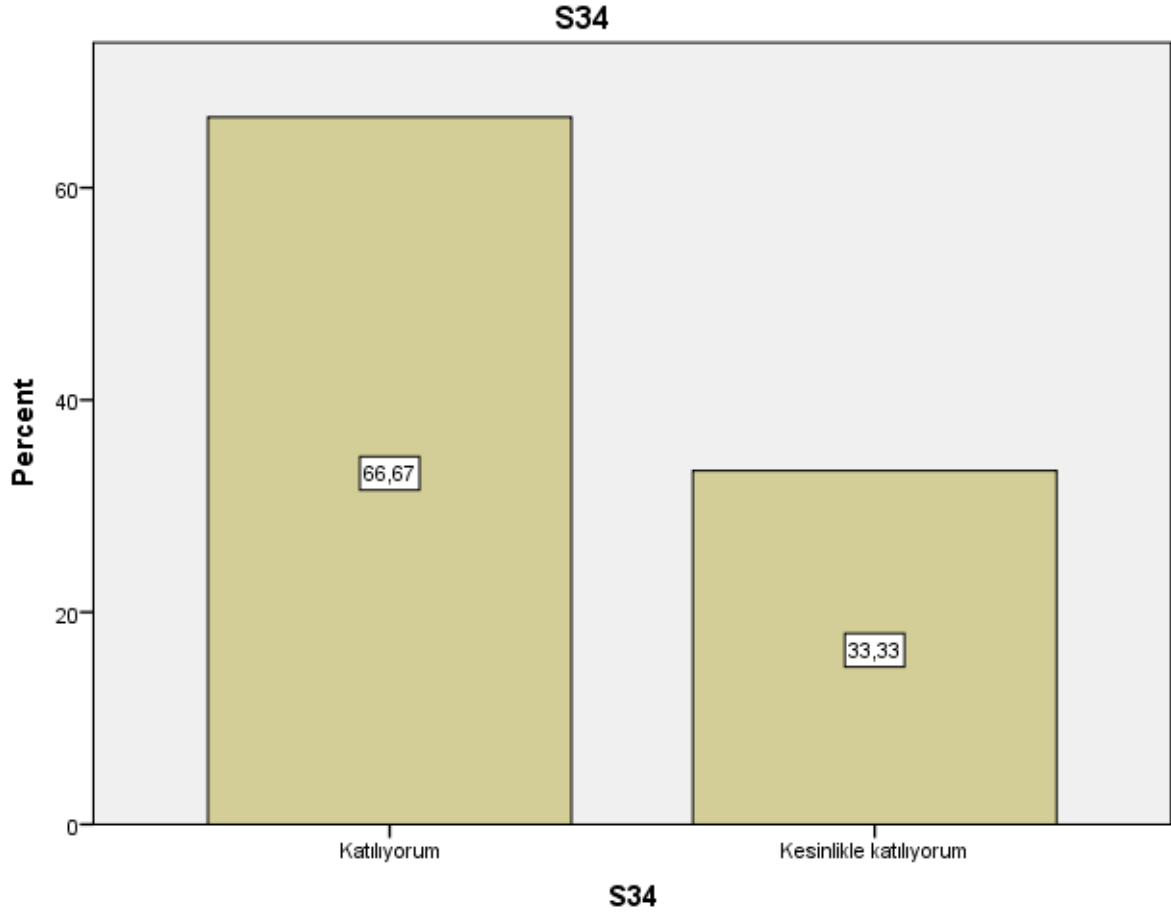


S32

S33



S33



```
DESCRIPTIVES VARIABLES=S1 S2 S3 S4 S5 S6 S7 S8 S9 S10 S11 S12 S13 S14 S15 S16
S17 S18 S19 S20 S21 S22 S23 S24 S25 S26 S27 S28 S29 S30 S31 S32 S33 S34
/STATISTICS=MEAN STDDEV MIN MAX.
```

Descriptives

Notes	
Output Created	25-JAN-2021 22:00:49
Comments	
Data	SAN_405 Bitirme Çalışması I Şube 4 (Responses).sav
Active Dataset	DataSet1
Filter	<none>
Weight	<none>
Split File	<none>
N of Rows in Working Data	
File	3

	Definition of Missing	User defined missing values are treated as missing.
Missing Value Handling	Cases Used	All non-missing data are used.
Syntax		DESCRIPTIVES VARIABLES=S1 S2 S3 S4 S5 S6 S7 S8 S9 S10 S11 S12 S13 S14 S15 S16 S17 S18 S19 S20 S21 S22 S23 S24 S25 S26 S27 S28 S29 S30 S31 S32 S33 S34 /STATISTICS=MEAN STDDEV MIN MAX.
Resources	Processor Time	00:00:00,00
	Elapsed Time	00:00:00,00

Descriptive Statistics

	N	Minimum	Maximum	Mean	Std. Deviation
S1	3	3	5	4,00	1,000
S2	3	4	5	4,33	,577
S3	3	3	5	4,00	1,000
S4	3	4	5	4,33	,577
S5	3	4	5	4,33	,577
S6	3	2	5	3,33	1,528
S7	3	3	5	4,00	1,000
S8	3	3	5	4,00	1,000
S9	3	3	5	4,00	1,000
S10	3	3	5	4,00	1,000
S11	3	3	5	4,00	1,000
S12	3	3	5	4,00	1,000
S13	3	2	5	3,33	1,528
S14	3	3	5	4,00	1,000
S15	3	1	5	3,33	2,082
S16	3	2	5	3,67	1,528
S17	3	3	5	4,00	1,000
S18	3	4	5	4,33	,577
S19	3	3	5	4,00	1,000
S20	3	4	5	4,33	,577
S21	3	2	5	3,67	1,528
S22	3	4	5	4,33	,577
S23	3	3	5	4,00	1,000
S24	3	4	5	4,33	,577

S25	3	4	5	4,33	,577
S26	3	2	5	3,67	1,528
S27	3	2	5	3,67	1,528
S28	3	2	5	3,67	1,528
S29	3	2	5	3,67	1,528
S30	3	2	5	3,67	1,528
S31	3	2	5	3,67	1,528
S32	3	2	5	3,67	1,528
S33	3	2	5	3,67	1,528
S34	3	4	5	4,33	,577
Valid N (listwise)	3				

```

FREQUENCIES VARIABLES=S1 S2 S3 S4 S5 S6 S7 S8 S9 S10 S11 S12 S13 S14 S15 S16
S17 S18 S19 S20 S21 S22 S23 S24 S25 S26 S27 S28 S29 S30 S31 S32 S33 S34
  /BARCHART PERCENT
  /ORDER=ANALYSIS.

```

Frequencies

Notes	
Output Created	25-JAN-2021 23:07:20
Comments	
	SAN_405 Bitirme Çalışması
	I Şube 5 (Responses).sav
	DataSet1
Input	<none>
	<none>
	<none>
	N of Rows in Working Data
	File
	1
	Definition of Missing
Missing Value Handling	User-defined missing values are treated as missing.
	Statistics are based on all cases with valid data.
	FREQUENCIES
	VARIABLES=S1 S2 S3 S4
	S5 S6 S7 S8 S9 S10 S11
	S12 S13 S14 S15 S16 S17
Syntax	S18 S19 S20 S21 S22 S23
	S24 S25 S26 S27 S28 S29
	S30 S31 S32 S33 S34
	/BARCHART PERCENT
	/ORDER=ANALYSIS.
Resources	Processor Time
	00:00:05,36
	Elapsed Time
	00:00:03,78

Statistics

		S1	S2	S3	S4	S5	S6	S7
N	Valid	1	1	1	1	1	1	1
	Missing	0	0	0	0	0	0	0

Statistics

		S8	S9	S10	S11	S12	S13	S14
N	Valid	1	1	1	1	1	1	1
	Missing	0	0	0	0	0	0	0

Statistics

		S15	S16	S17	S18	S19	S20	S21
N	Valid	1	1	1	1	1	1	1
	Missing	0	0	0	0	0	0	0

Statistics

		S22	S23	S24	S25	S26	S27	S28
N	Valid	1	1	1	1	1	1	1
	Missing	0	0	0	0	0	0	0

Statistics

		S29	S30	S31	S32	S33	S34
N	Valid	1	1	1	1	1	1
	Missing	0	0	0	0	0	0

Frequency Table**S1**

		Frequency	Percent	Valid Percent	Cumulative Percent
Valid	Kesinlikle katılıyorum	1	100,0	100,0	100,0

S2

		Frequency	Percent	Valid Percent	Cumulative Percent
--	--	-----------	---------	---------------	--------------------

Valid	Kesinlikle katılıyorum	1	100,0	100,0	100,0
-------	------------------------	---	-------	-------	-------

S3

	Frequency	Percent	Valid Percent	Cumulative Percent
Valid Kesinlikle katılıyorum	1	100,0	100,0	100,0

S4

	Frequency	Percent	Valid Percent	Cumulative Percent
Valid Kesinlikle katılıyorum	1	100,0	100,0	100,0

S5

	Frequency	Percent	Valid Percent	Cumulative Percent
Valid Kesinlikle katılıyorum	1	100,0	100,0	100,0

S6

	Frequency	Percent	Valid Percent	Cumulative Percent
Valid Kesinlikle katılıyorum	1	100,0	100,0	100,0

S7

	Frequency	Percent	Valid Percent	Cumulative Percent
Valid Kesinlikle katılıyorum	1	100,0	100,0	100,0

S8

	Frequency	Percent	Valid Percent	Cumulative Percent
Valid Kesinlikle katılıyorum	1	100,0	100,0	100,0

S9

	Frequency	Percent	Valid Percent	Cumulative Percent
Valid Kesinlikle katılıyorum	1	100,0	100,0	100,0

S10

	Frequency	Percent	Valid Percent	Cumulative Percent
Valid Kesinlikle katılıyorum	1	100,0	100,0	100,0

S11

	Frequency	Percent	Valid Percent	Cumulative Percent
Valid Kesinlikle katılıyorum	1	100,0	100,0	100,0

S12

	Frequency	Percent	Valid Percent	Cumulative Percent
Valid Kesinlikle katılıyorum	1	100,0	100,0	100,0

S13

	Frequency	Percent	Valid Percent	Cumulative Percent
Valid Katılmıyorum	1	100,0	100,0	100,0

S14

	Frequency	Percent	Valid Percent	Cumulative Percent
Valid Kesinlikle katılıyorum	1	100,0	100,0	100,0

S15

	Frequency	Percent	Valid Percent	Cumulative Percent
Valid Kesinlikle katılıyorum	1	100,0	100,0	100,0

S16

	Frequency	Percent	Valid Percent	Cumulative Percent
Valid Kesinlikle katılıyorum	1	100,0	100,0	100,0

S17

	Frequency	Percent	Valid Percent	Cumulative Percent
Valid Kesinlikle katılıyorum	1	100,0	100,0	100,0

S18

	Frequency	Percent	Valid Percent	Cumulative Percent
Valid Kesinlikle katılıyorum	1	100,0	100,0	100,0

S19

	Frequency	Percent	Valid Percent	Cumulative Percent
Valid Kesinlikle katılıyorum	1	100,0	100,0	100,0

S20

	Frequency	Percent	Valid Percent	Cumulative Percent
Valid Kesinlikle katılıyorum	1	100,0	100,0	100,0

S21

	Frequency	Percent	Valid Percent	Cumulative Percent
Valid Kesinlikle katılıyorum	1	100,0	100,0	100,0

S22

	Frequency	Percent	Valid Percent	Cumulative Percent
Valid Kesinlikle katılıyorum	1	100,0	100,0	100,0

S23

	Frequency	Percent	Valid Percent	Cumulative Percent
Valid Kesinlikle katılıyorum	1	100,0	100,0	100,0

S24

	Frequency	Percent	Valid Percent	Cumulative Percent
Valid Kesinlikle katılıyorum	1	100,0	100,0	100,0

S25

	Frequency	Percent	Valid Percent	Cumulative Percent
Valid Kesinlikle katılıyorum	1	100,0	100,0	100,0

S26

	Frequency	Percent	Valid Percent	Cumulative Percent
Valid Kesinlikle katılıyorum	1	100,0	100,0	100,0

S27

	Frequency	Percent	Valid Percent	Cumulative Percent
--	-----------	---------	---------------	--------------------

Valid	Katılıyorum	1	100,0	100,0	100,0
-------	-------------	---	-------	-------	-------

S28

		Frequency	Percent	Valid Percent	Cumulative Percent
Valid	Katılıyorum	1	100,0	100,0	100,0

S29

		Frequency	Percent	Valid Percent	Cumulative Percent
Valid	Katılıyorum	1	100,0	100,0	100,0

S30

		Frequency	Percent	Valid Percent	Cumulative Percent
Valid	Katılıyorum	1	100,0	100,0	100,0

S31

		Frequency	Percent	Valid Percent	Cumulative Percent
Valid	Katılıyorum	1	100,0	100,0	100,0

S32

		Frequency	Percent	Valid Percent	Cumulative Percent
Valid	Katılıyorum	1	100,0	100,0	100,0

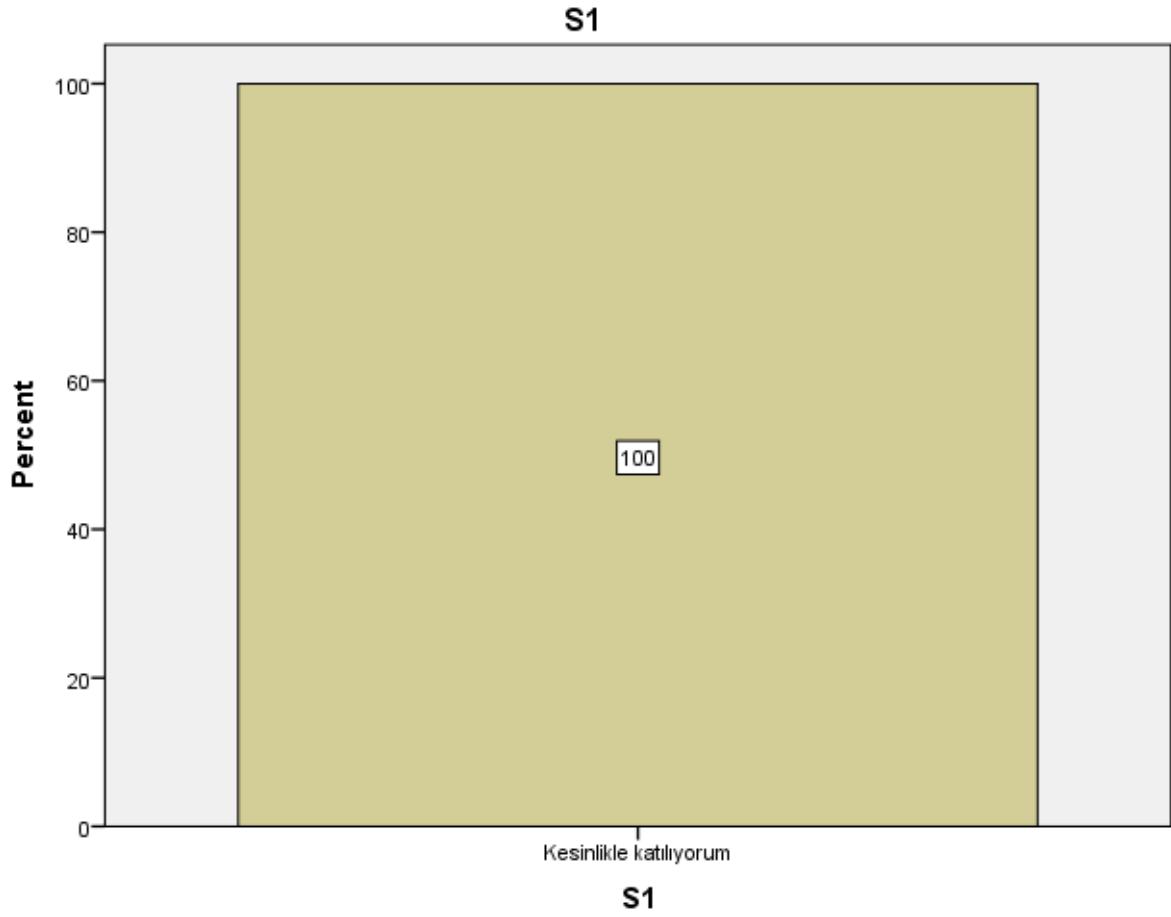
S33

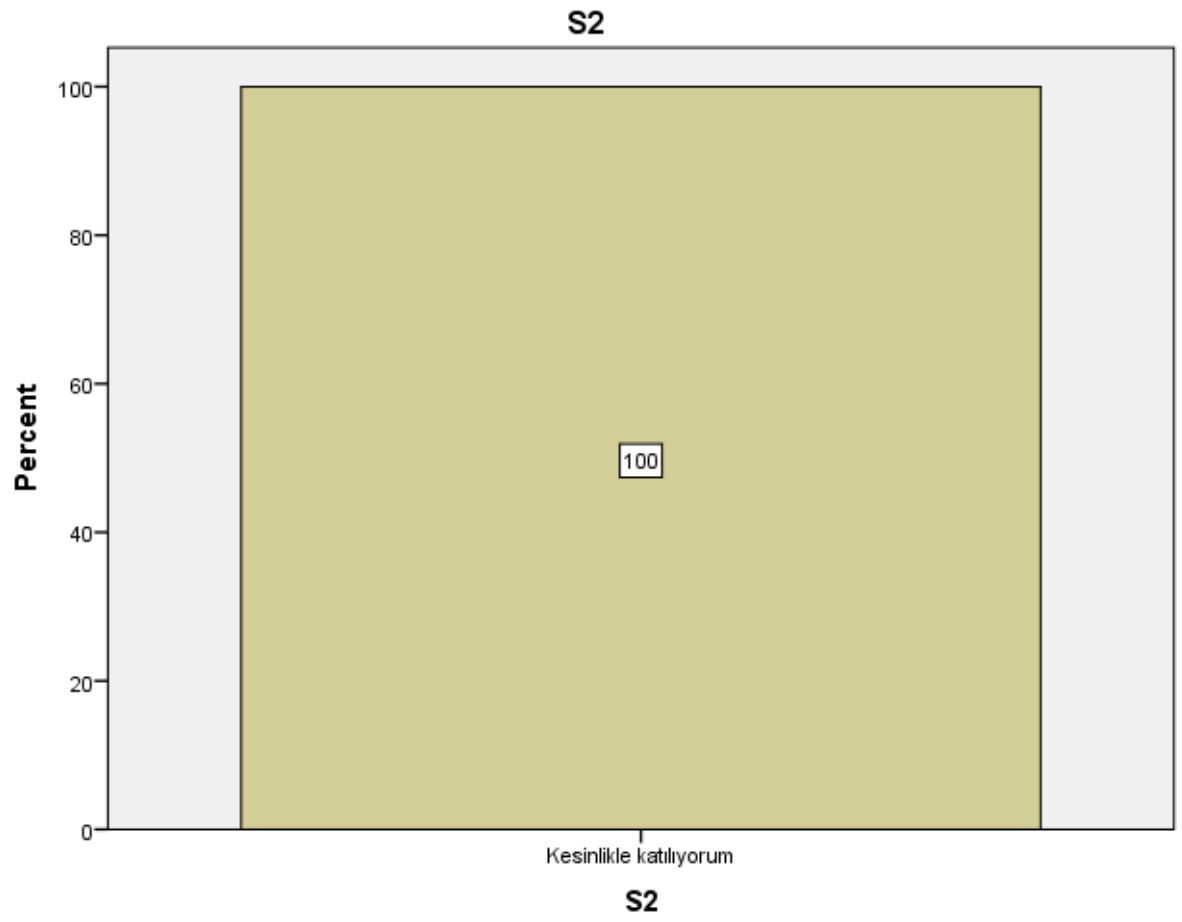
		Frequency	Percent	Valid Percent	Cumulative Percent
Valid	Katılıyorum	1	100,0	100,0	100,0

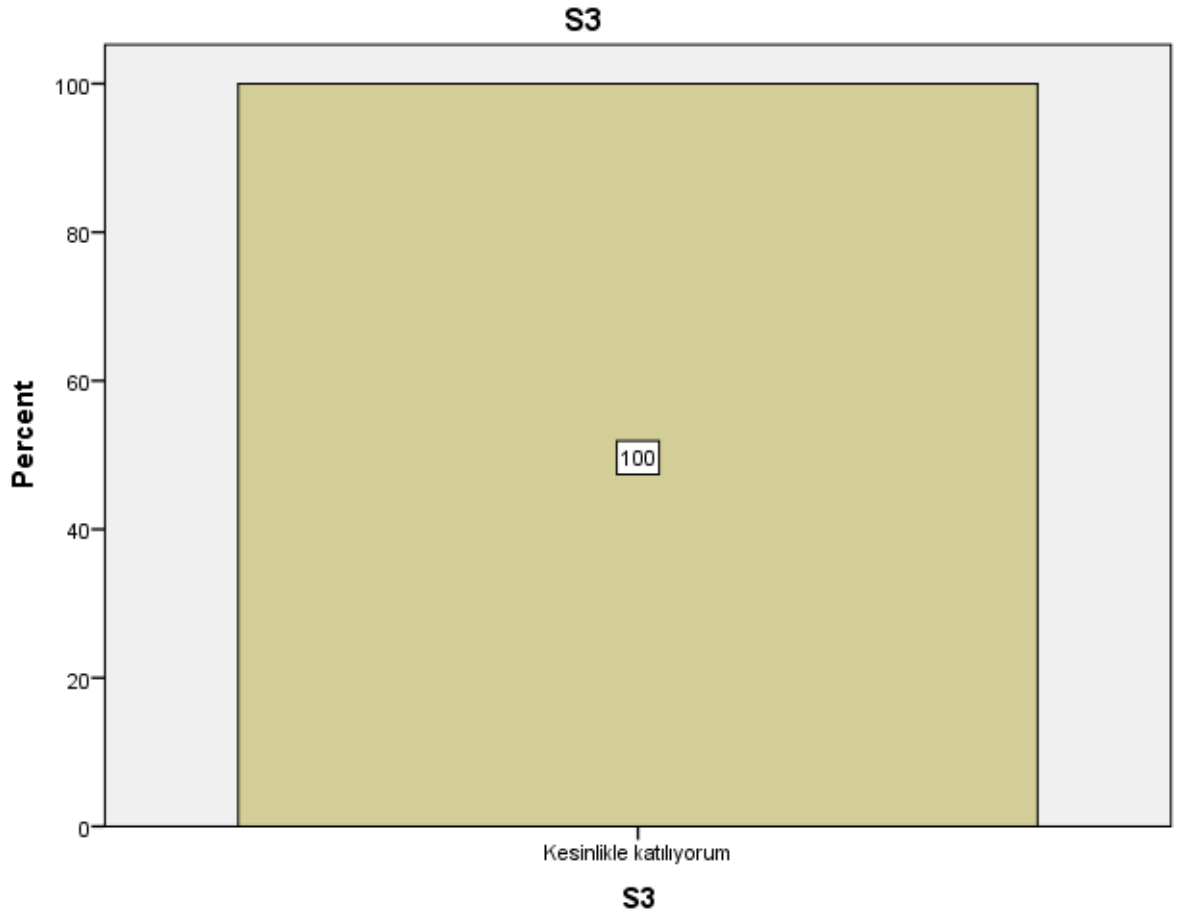
S34

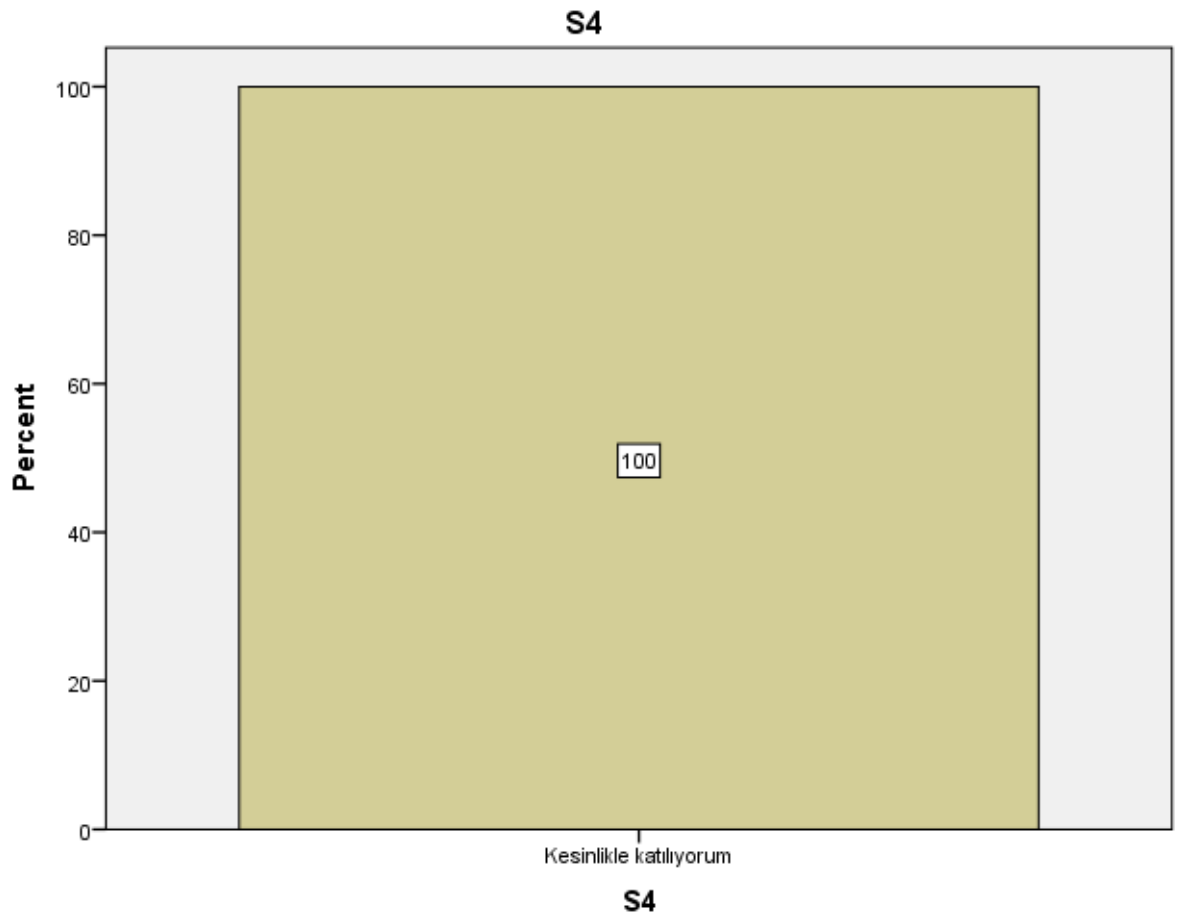
	Frequency	Percent	Valid Percent	Cumulative Percent
Valid Katılıyorum	1	100,0	100,0	100,0

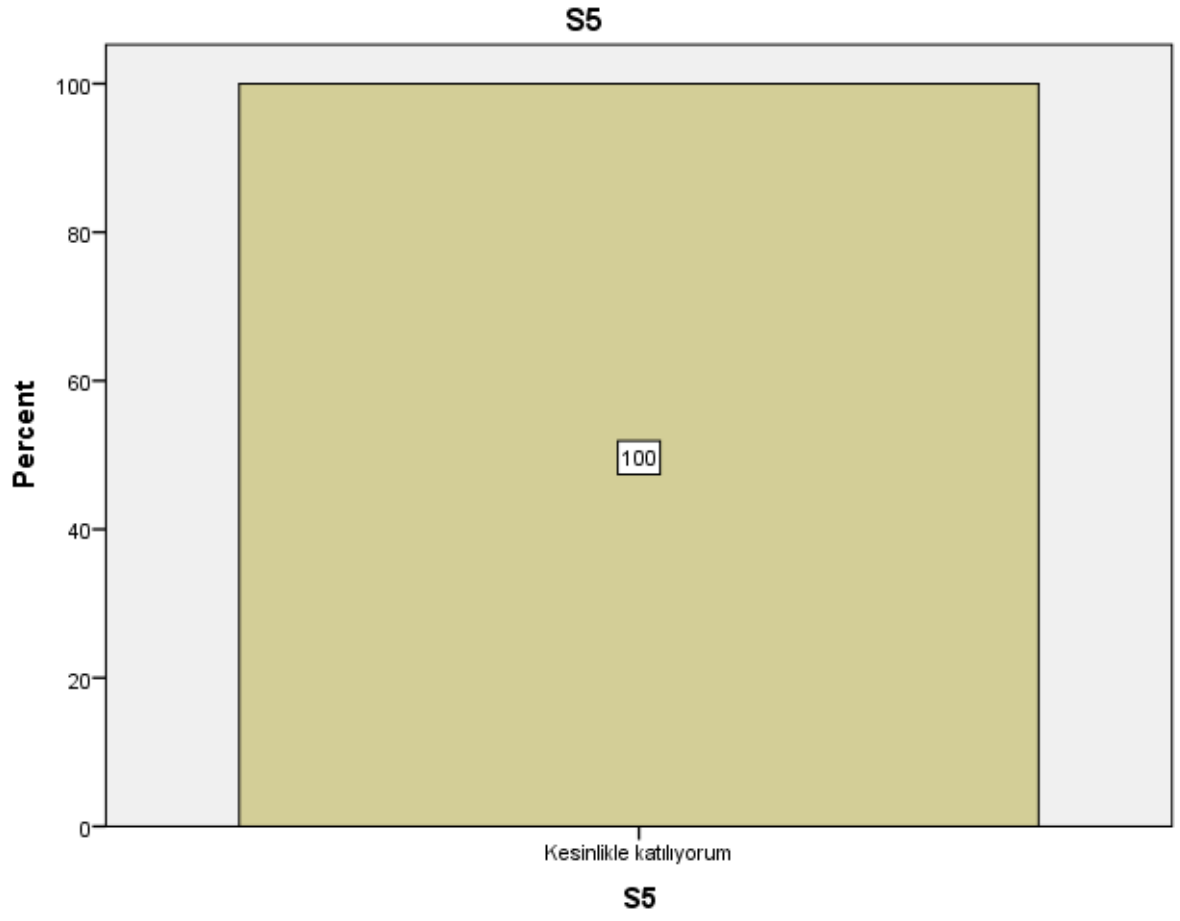
Bar Chart

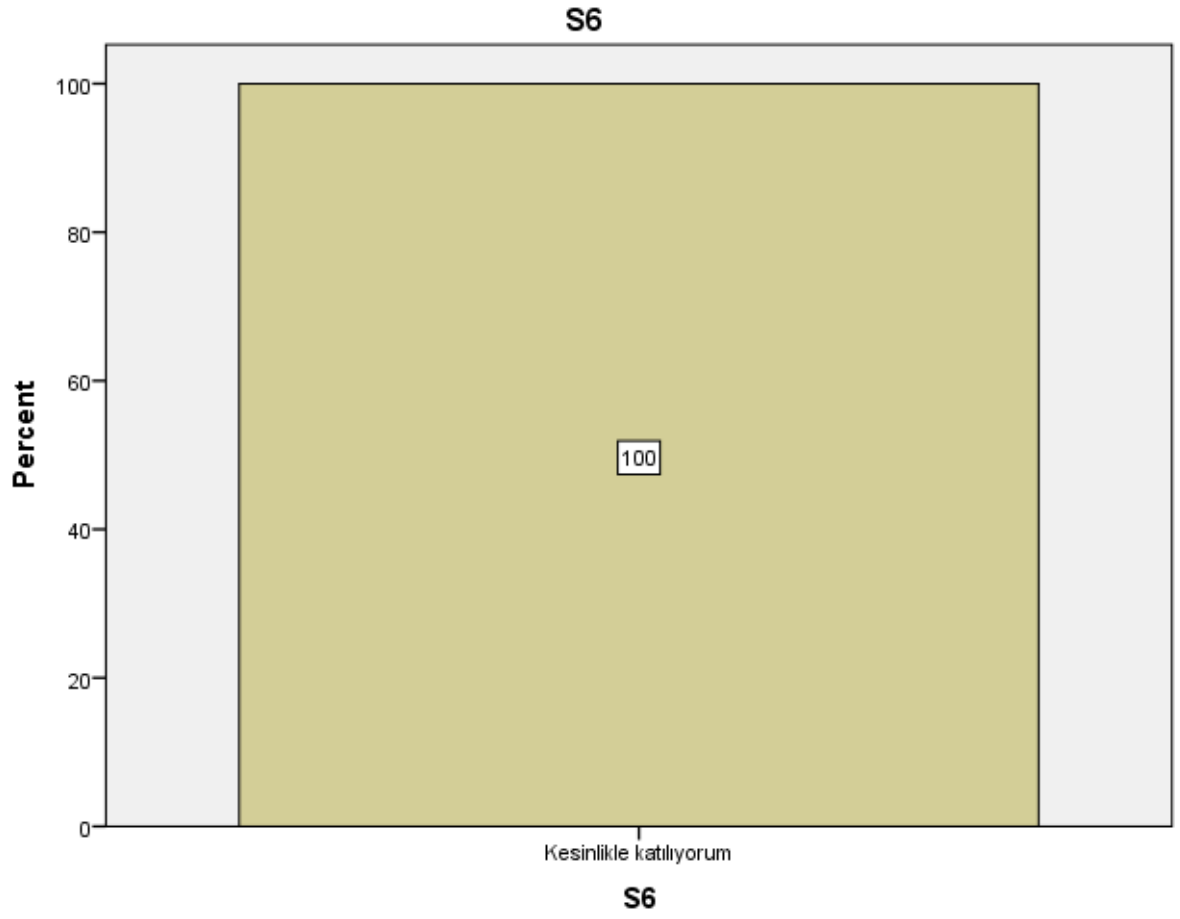




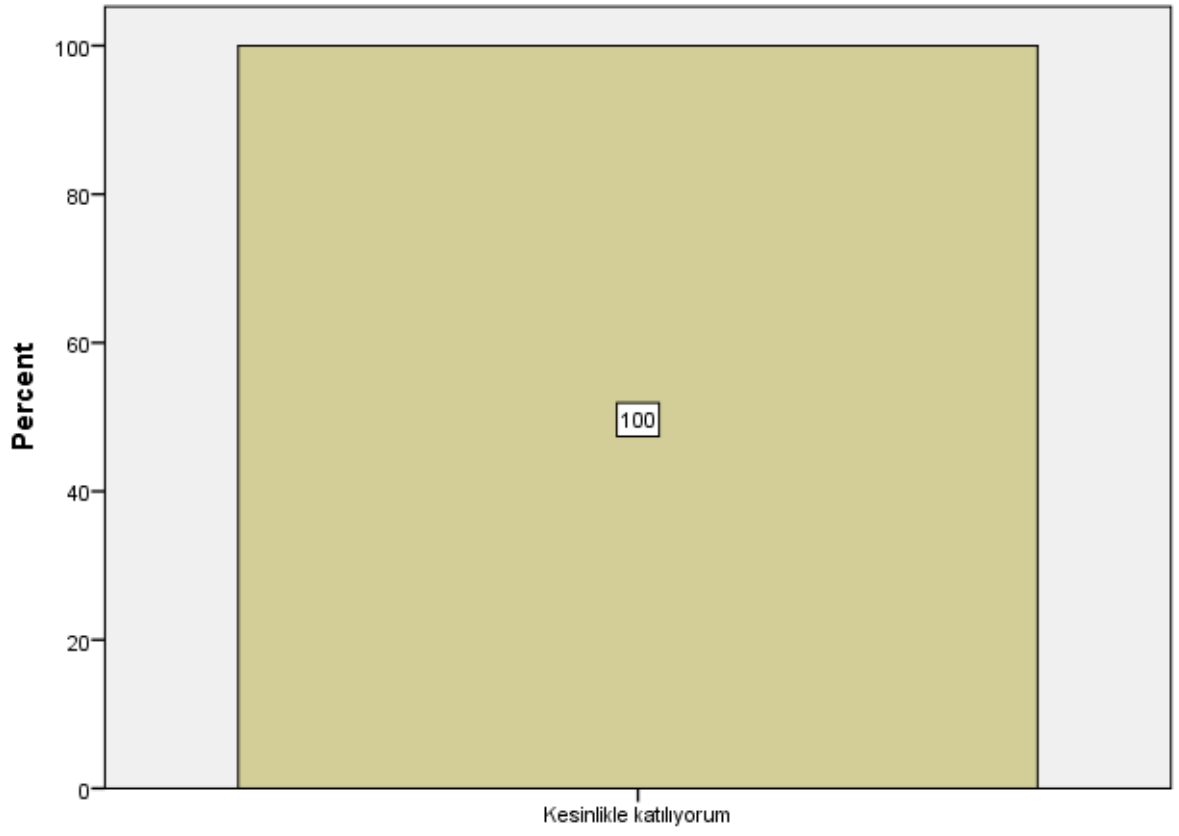




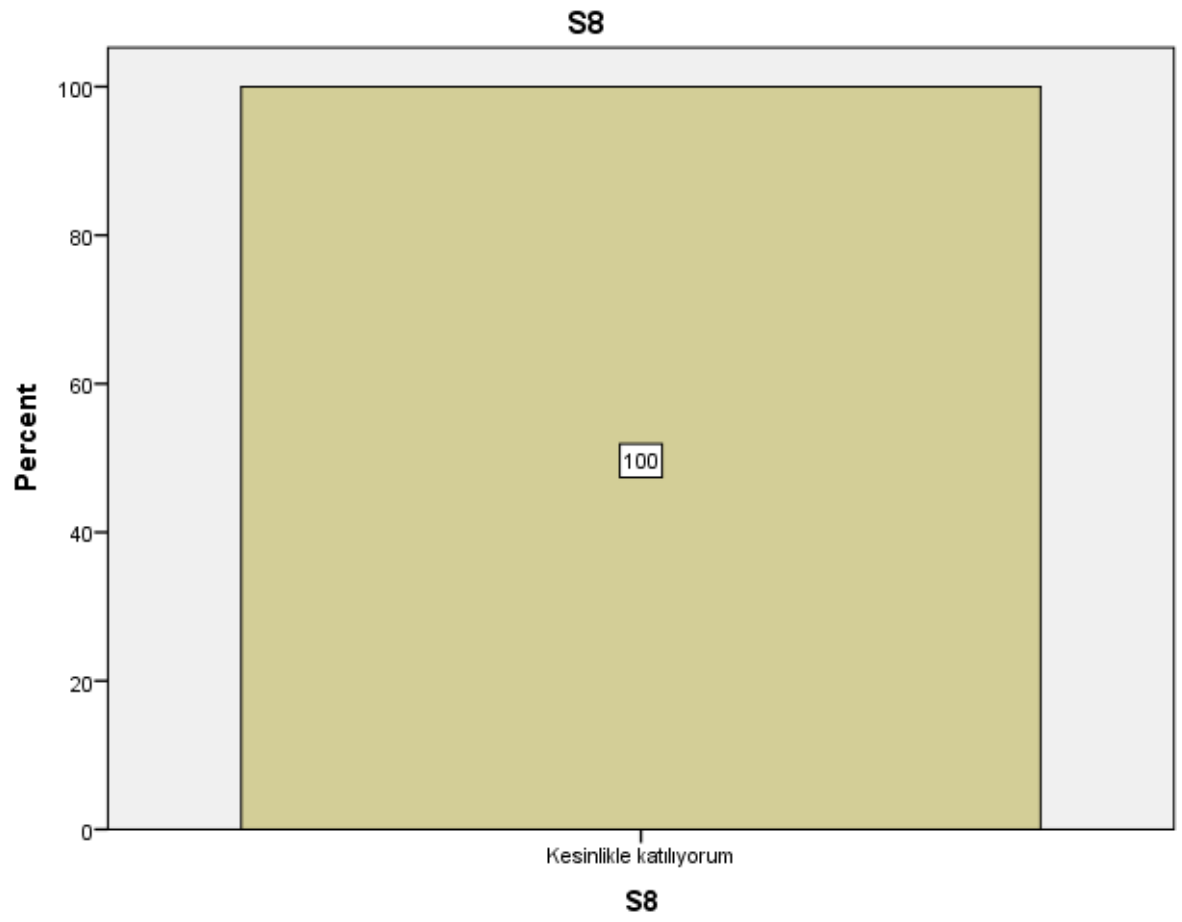


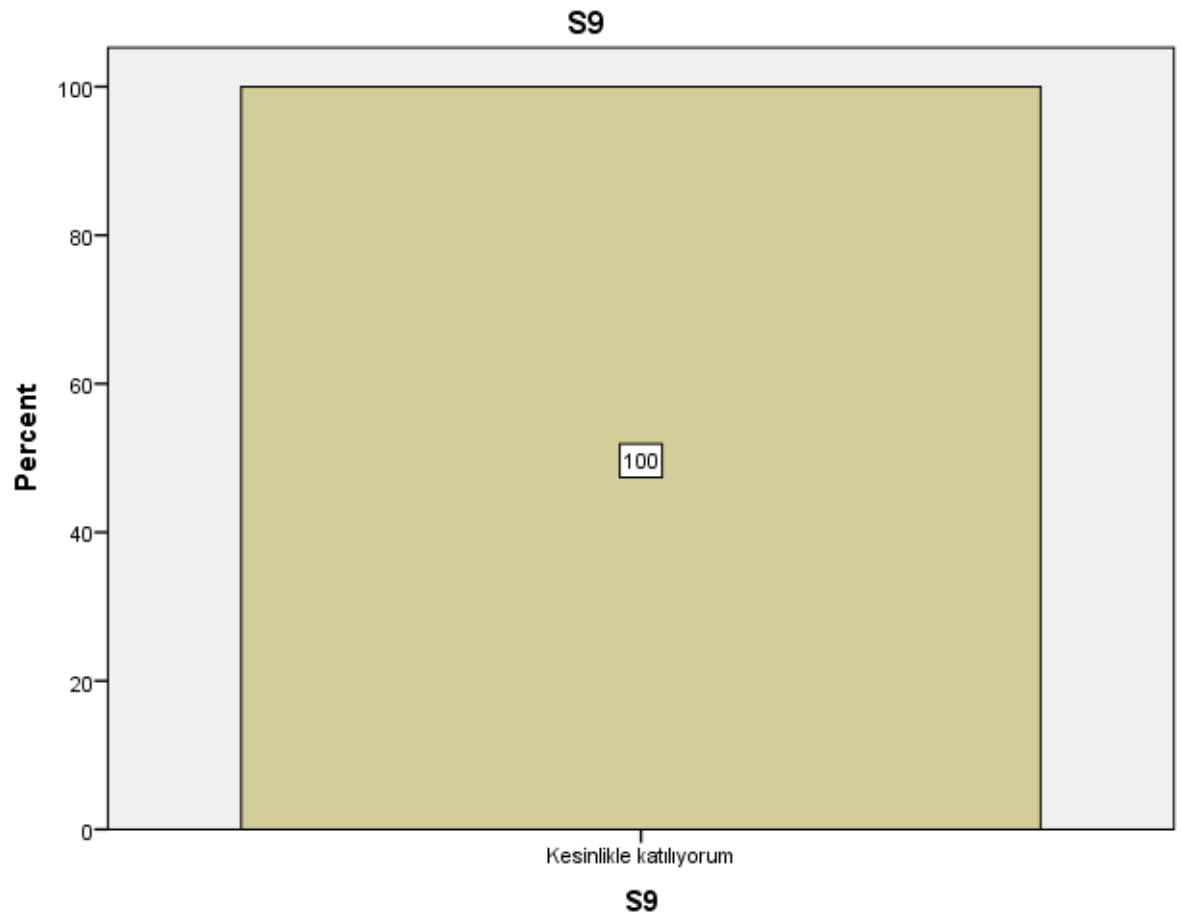


S7



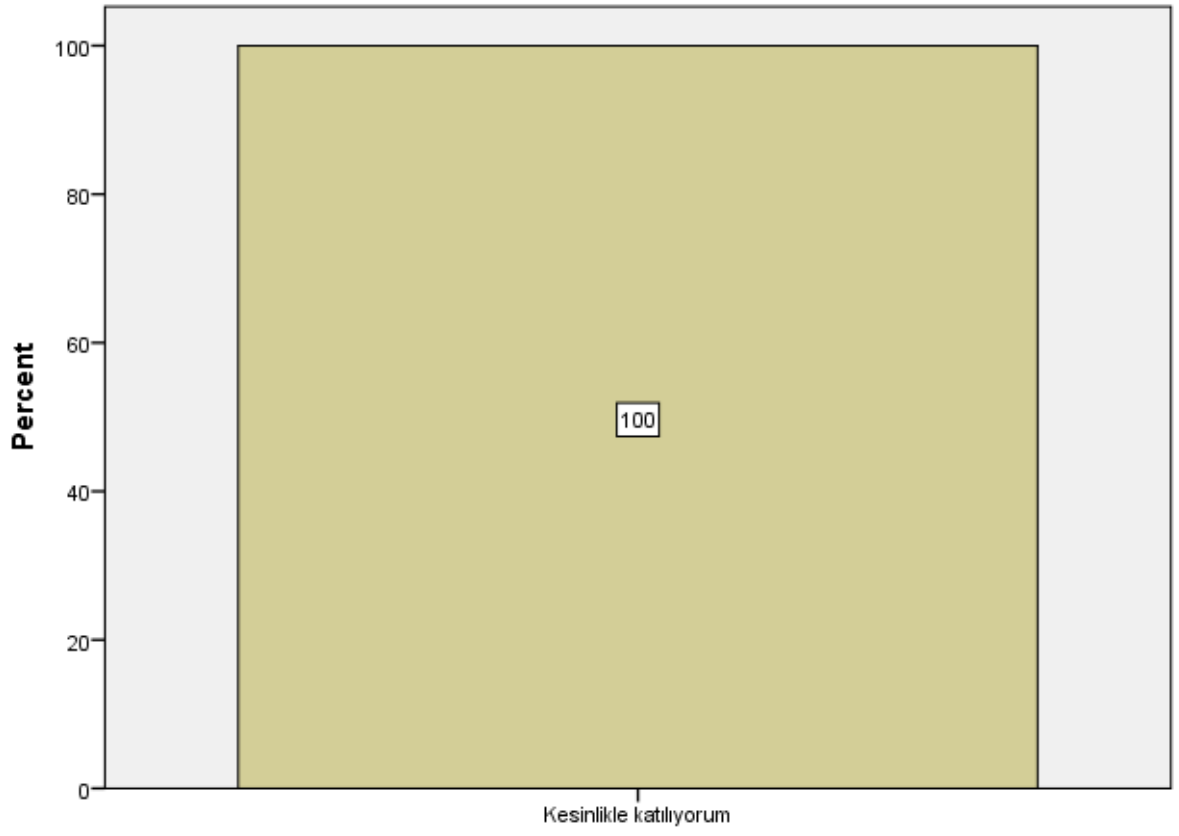
S7





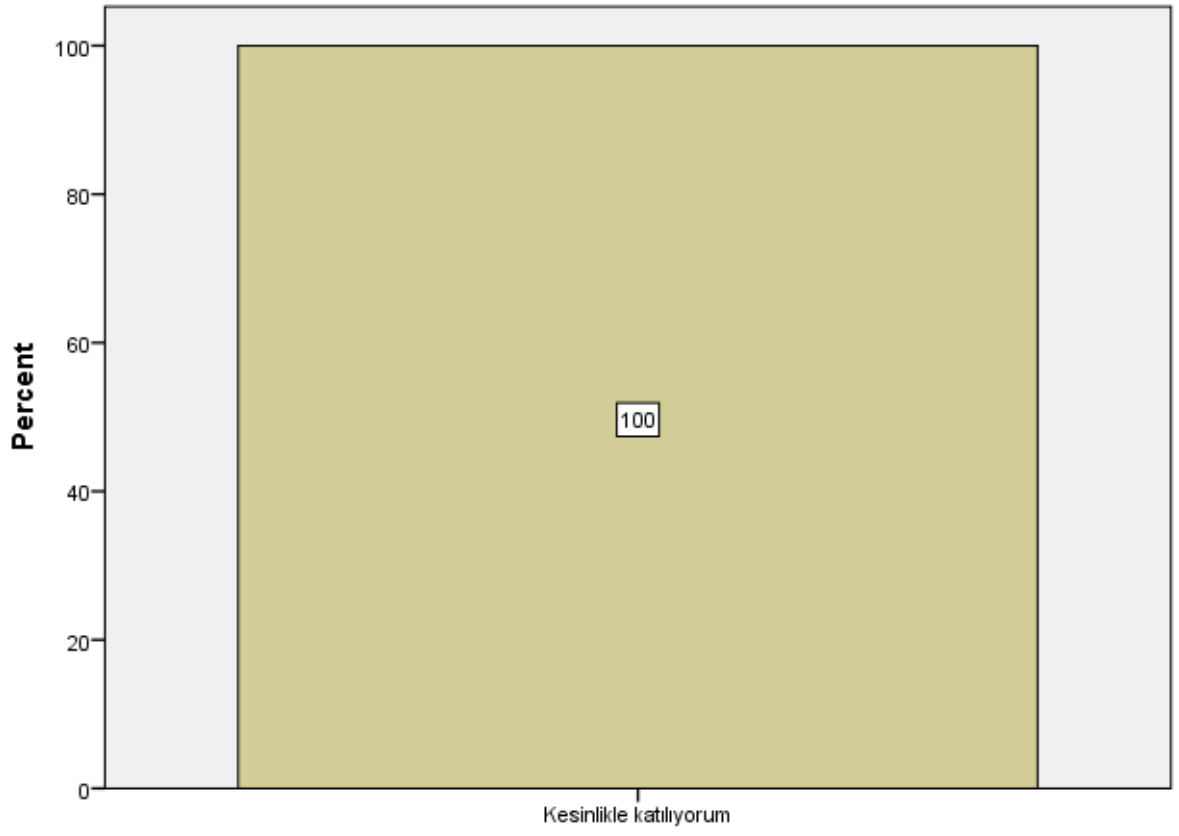


S11

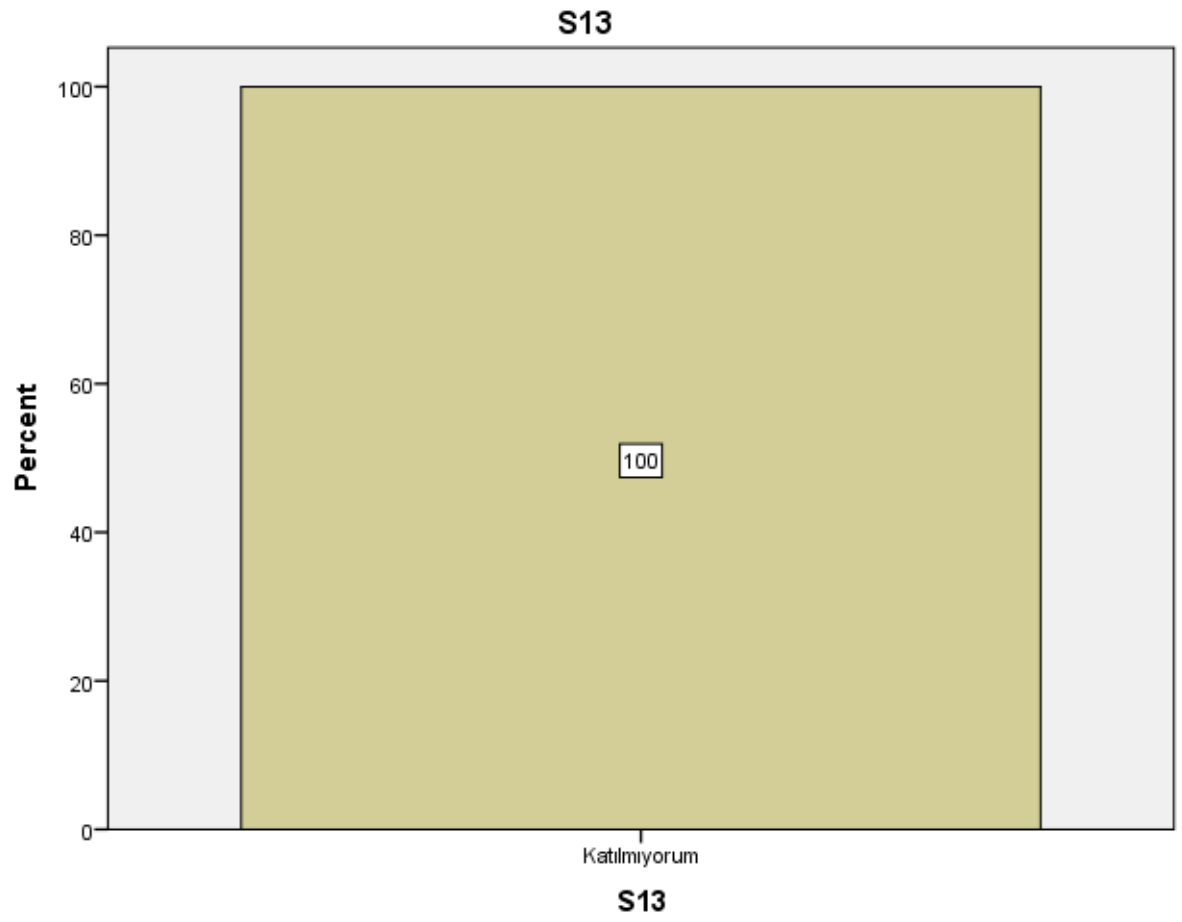


S11

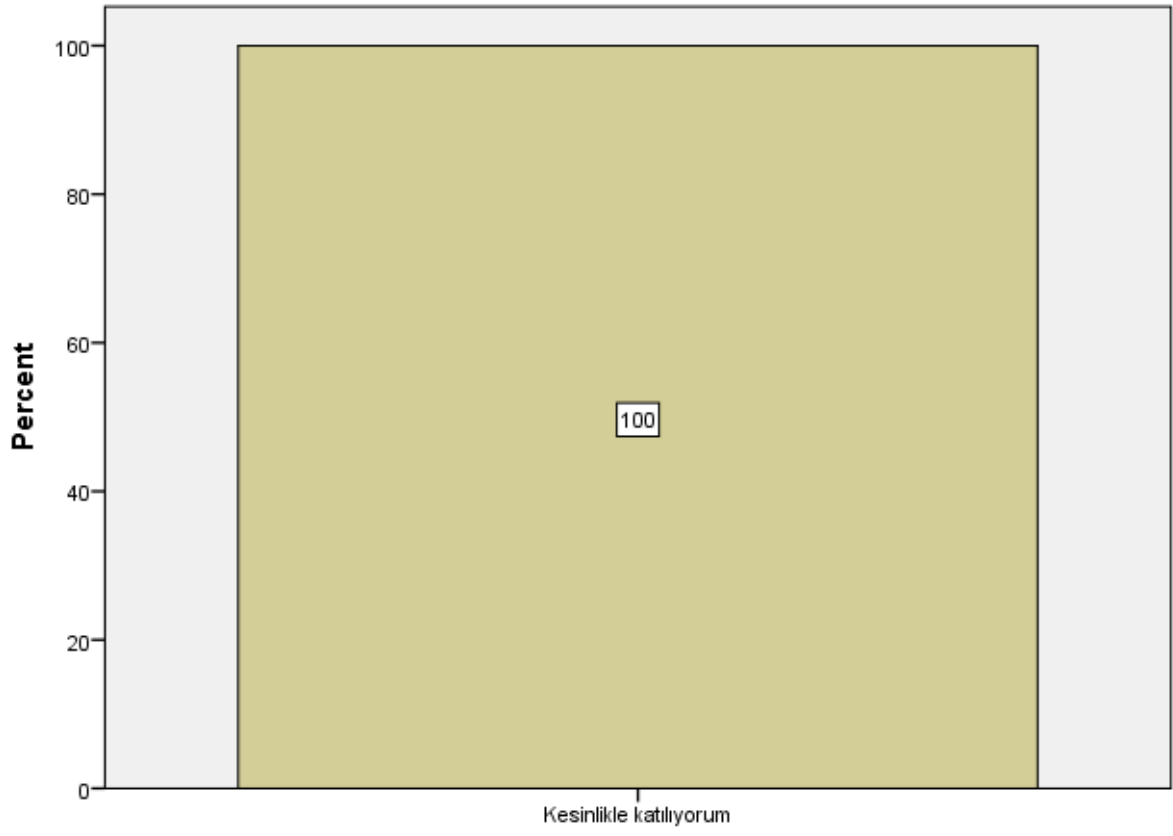
S12



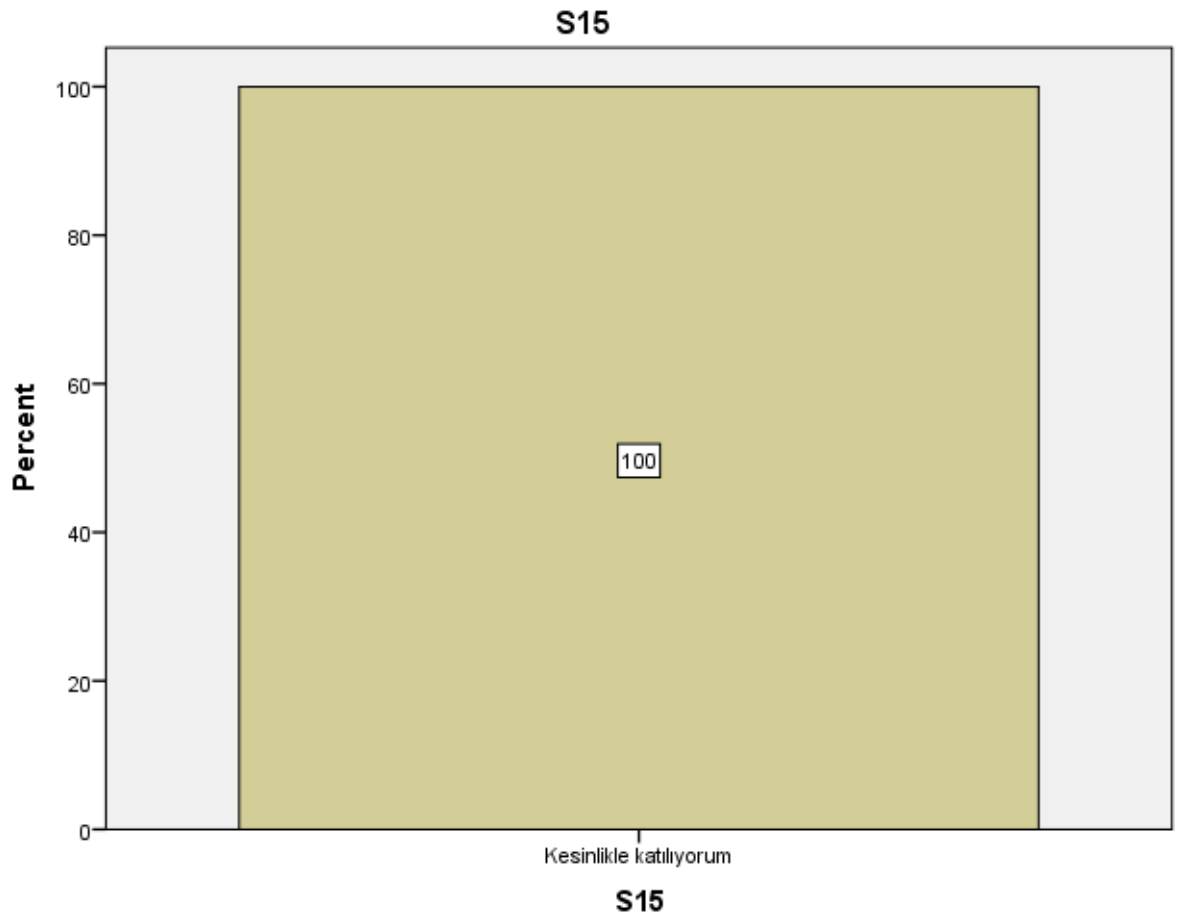
S12



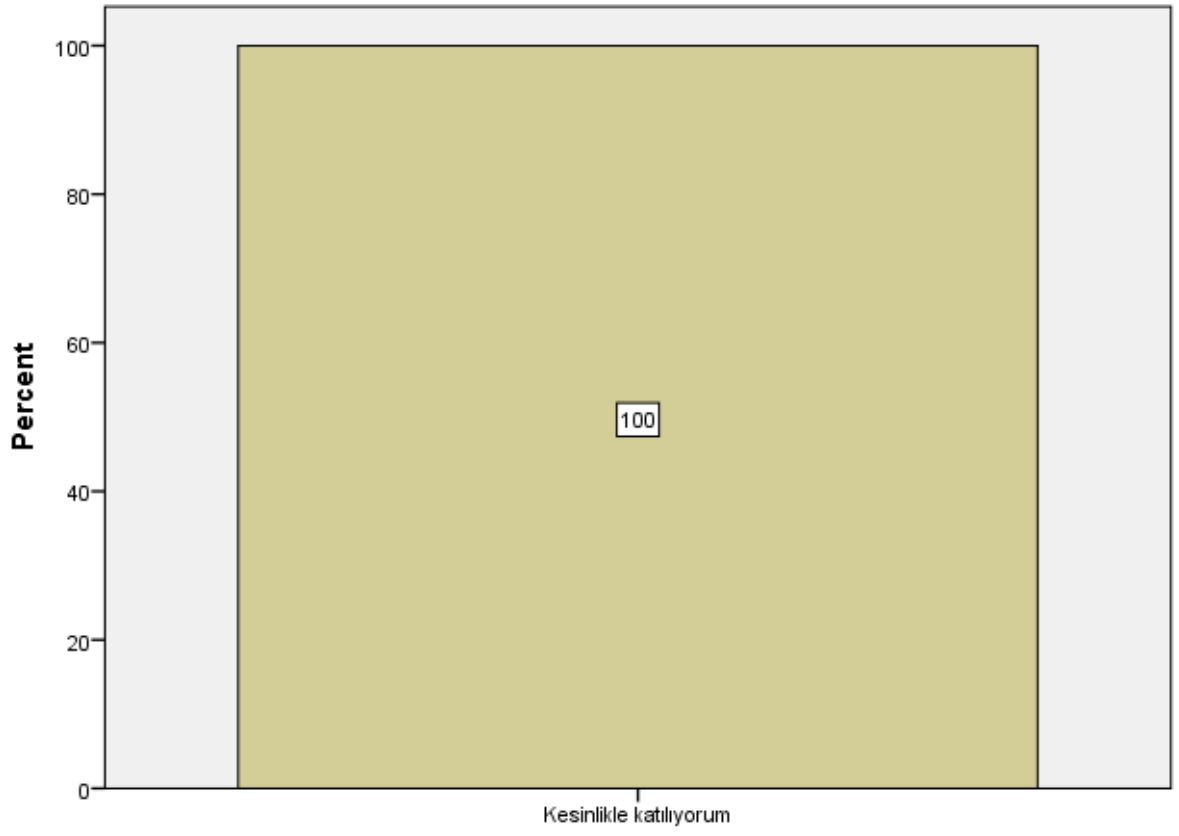
S14



S14

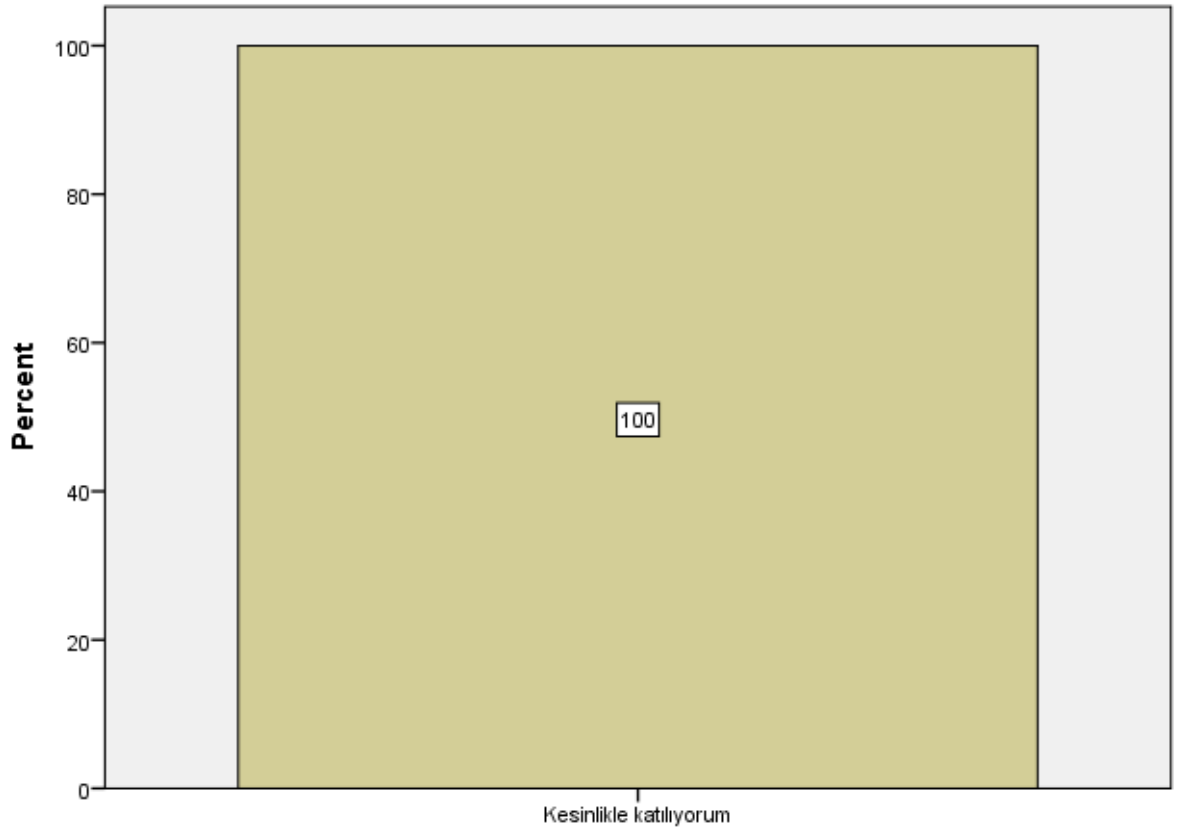


S16



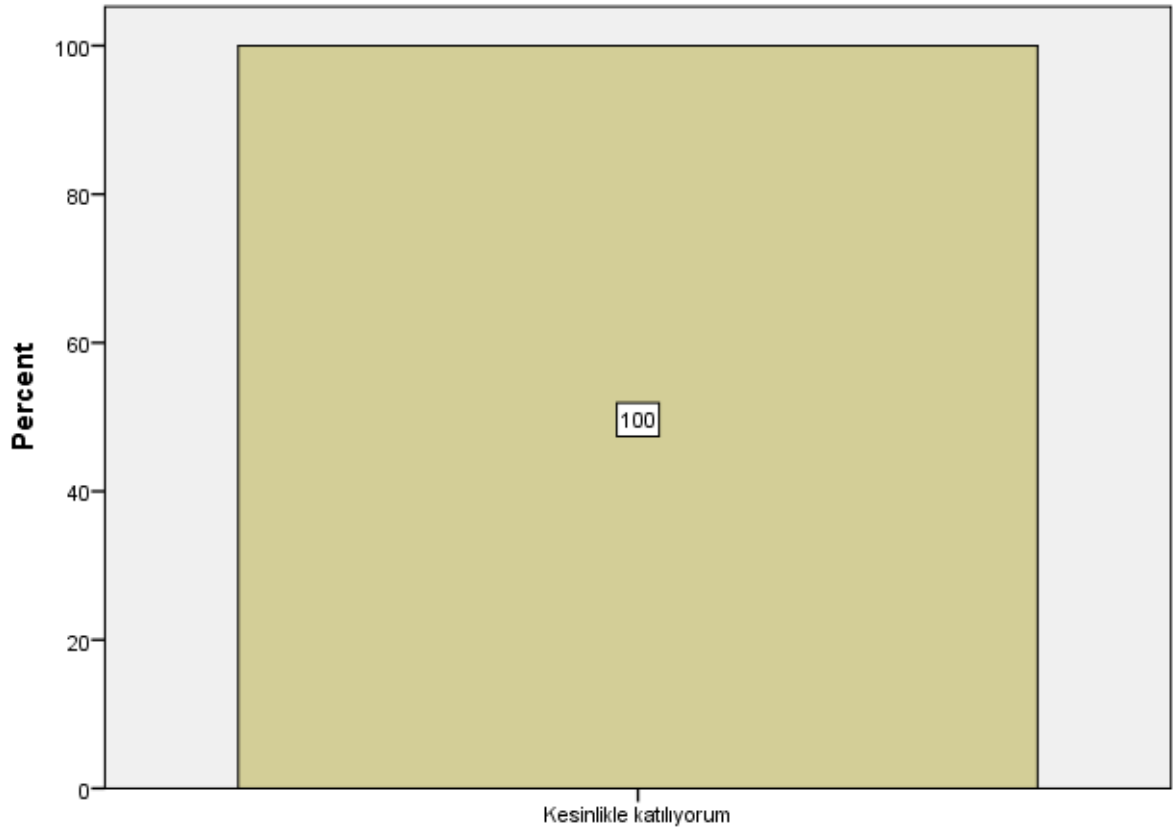
S16

S17



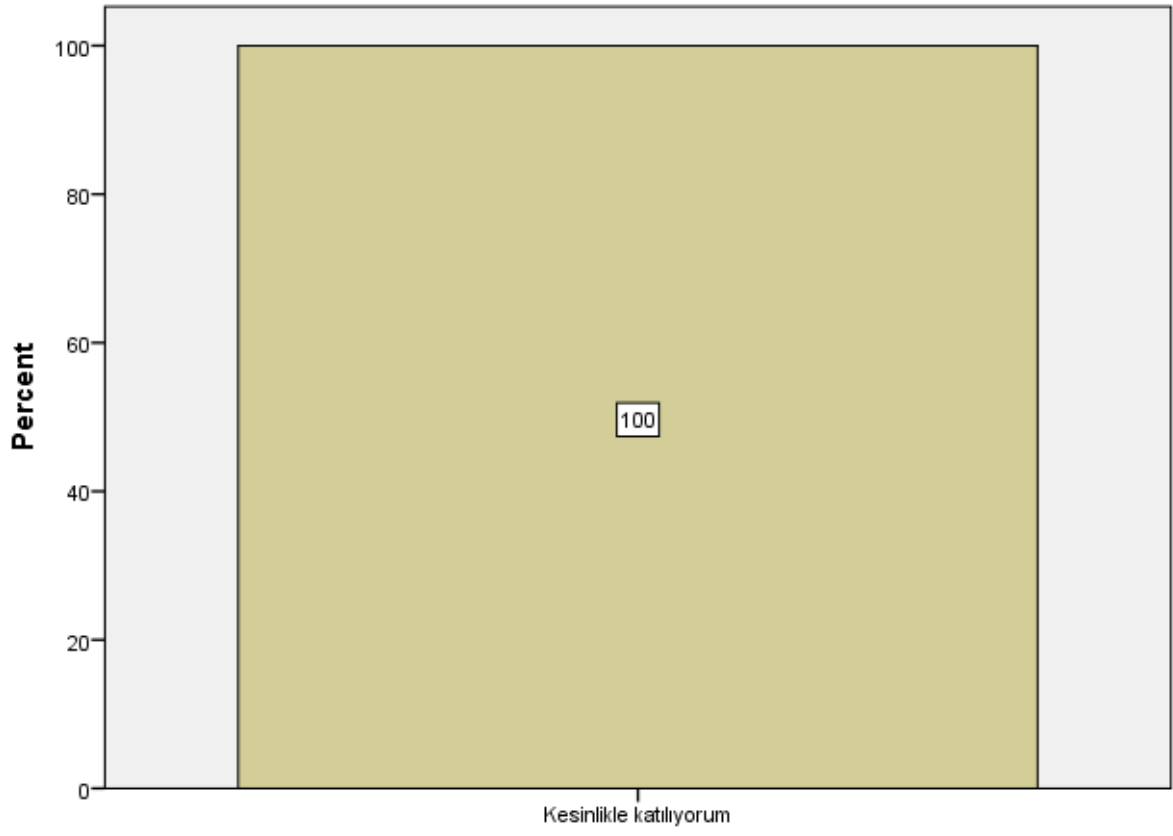
S17

S18

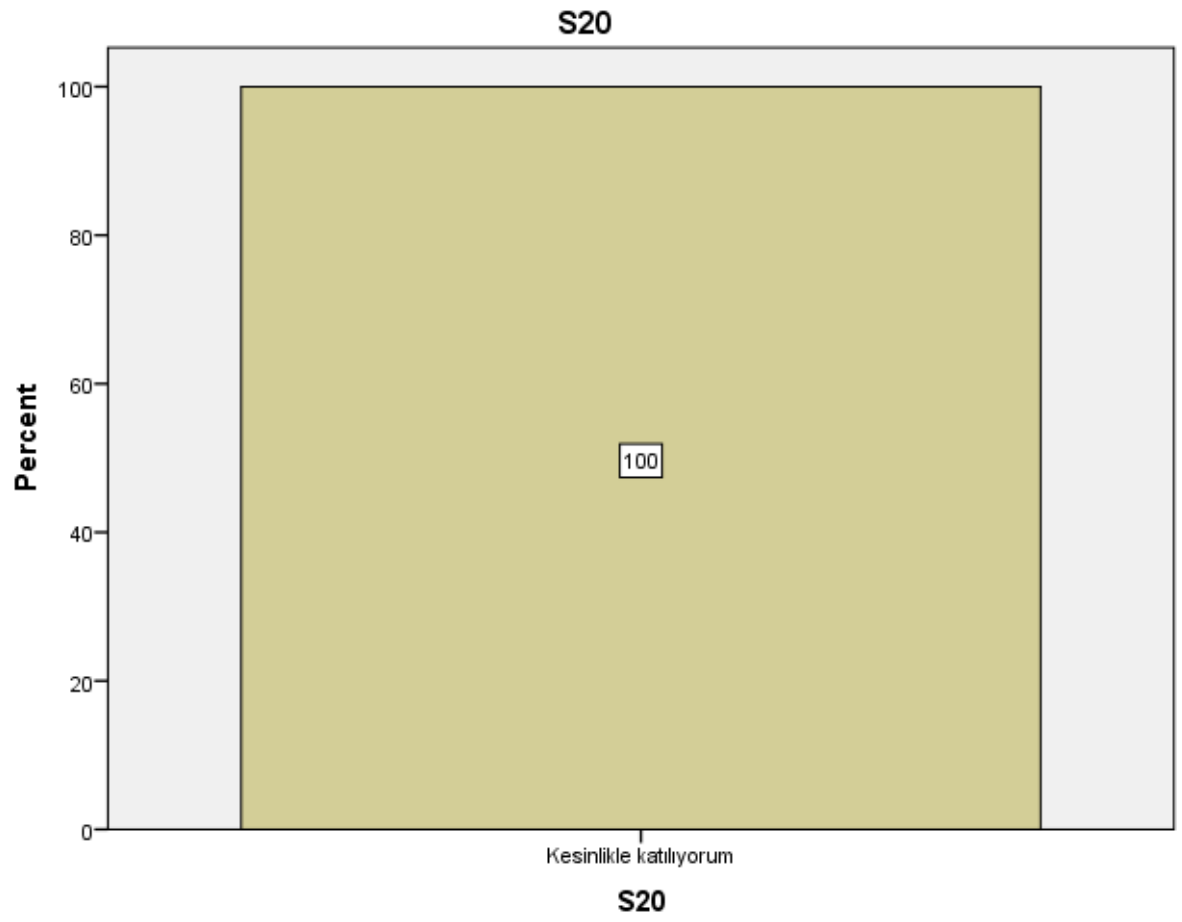


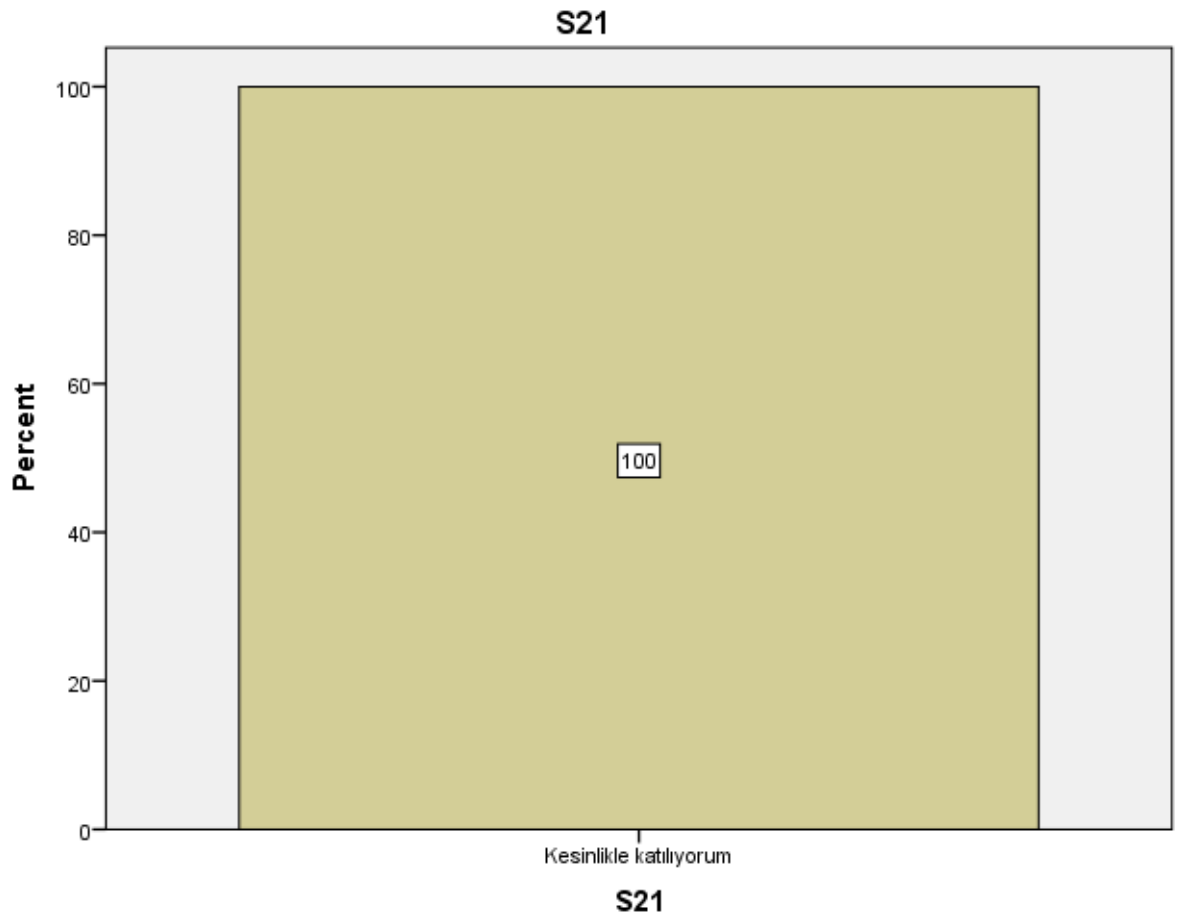
S18

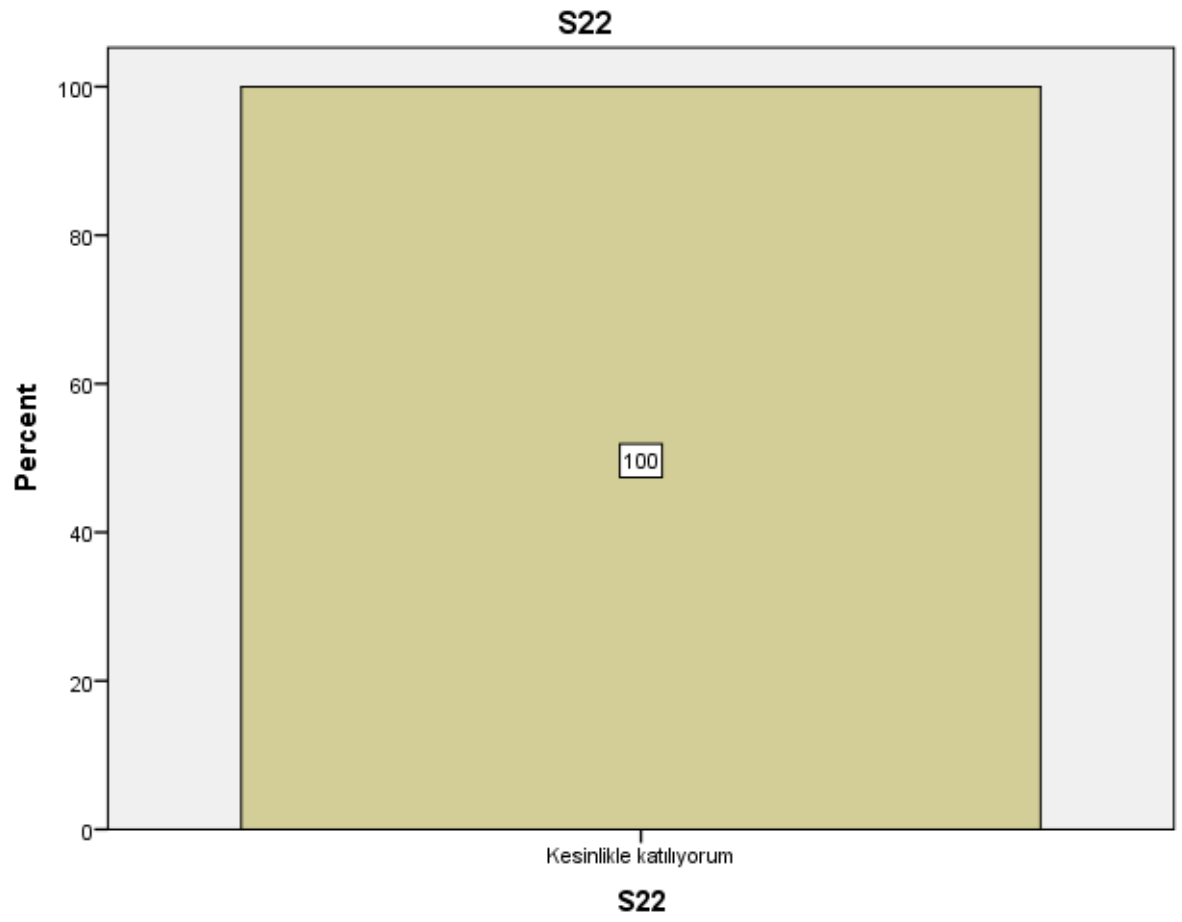
S19



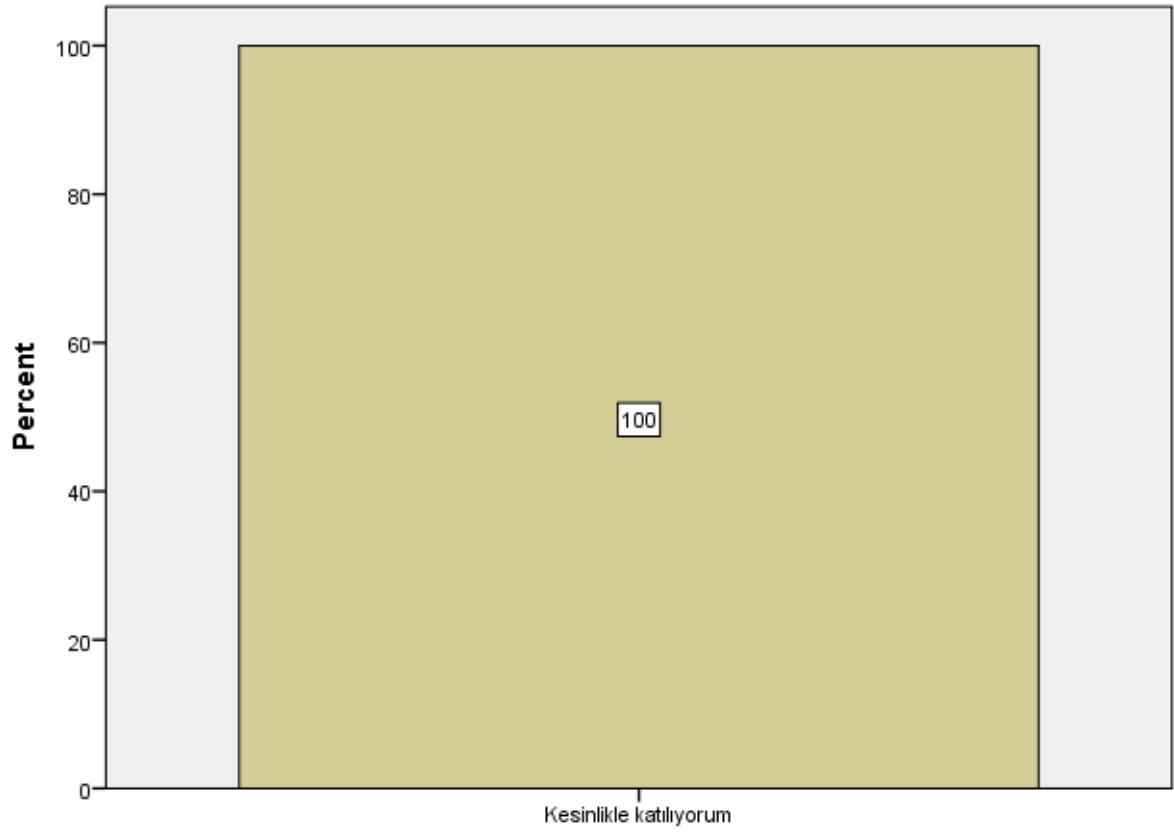
S19





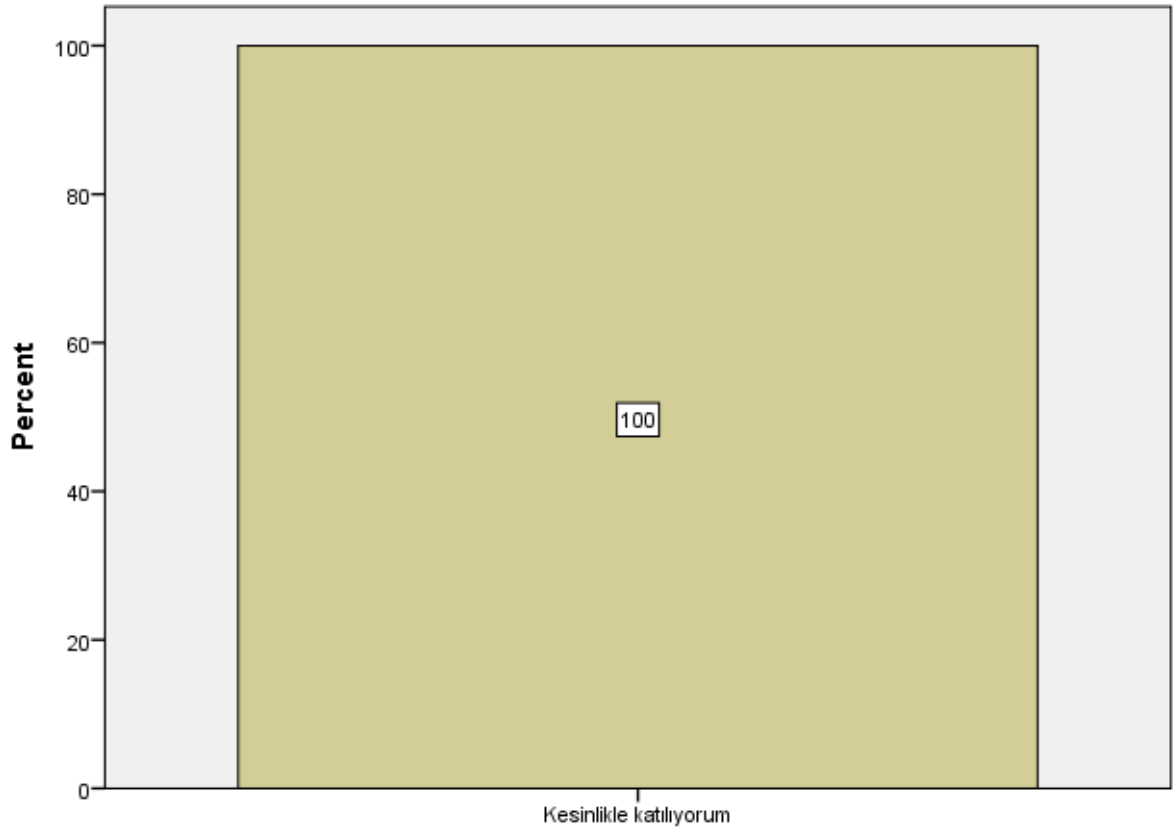


S23

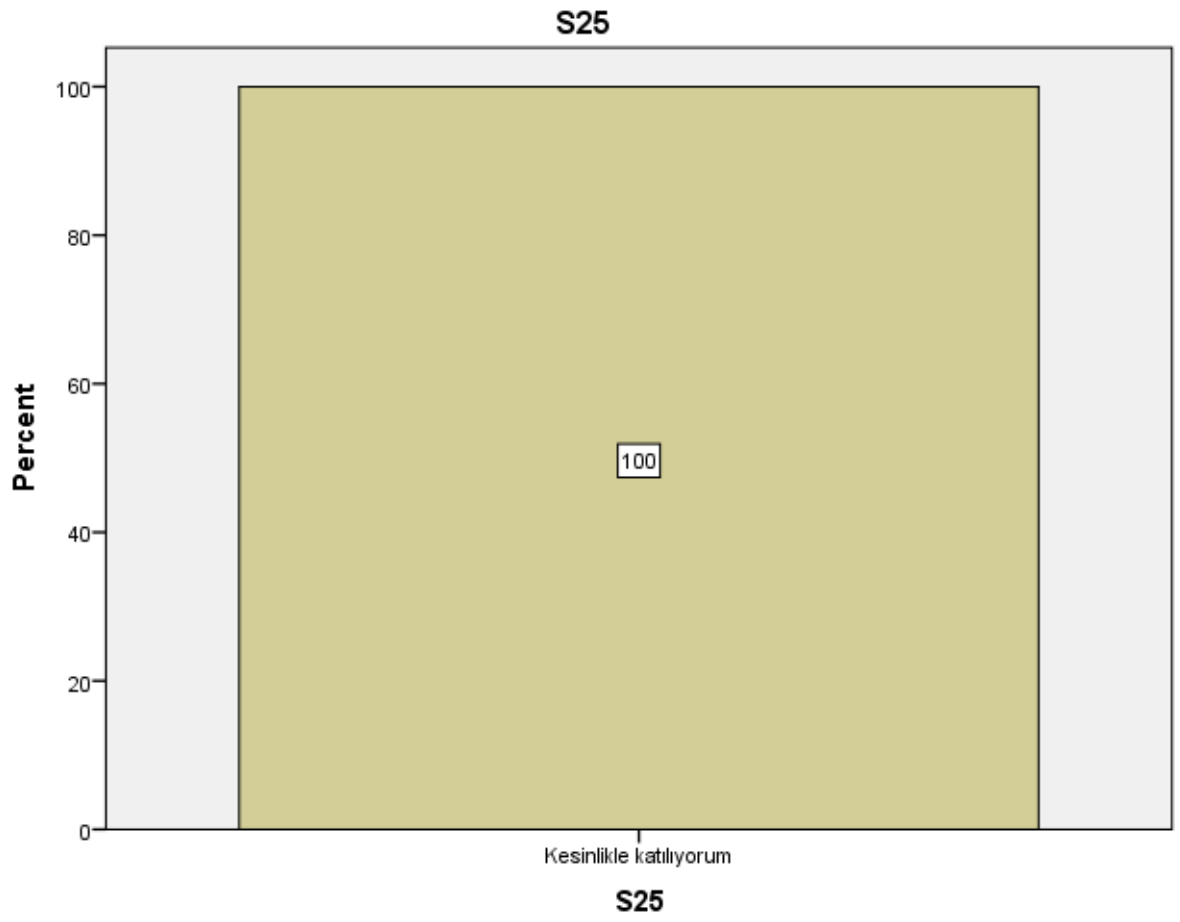


S23

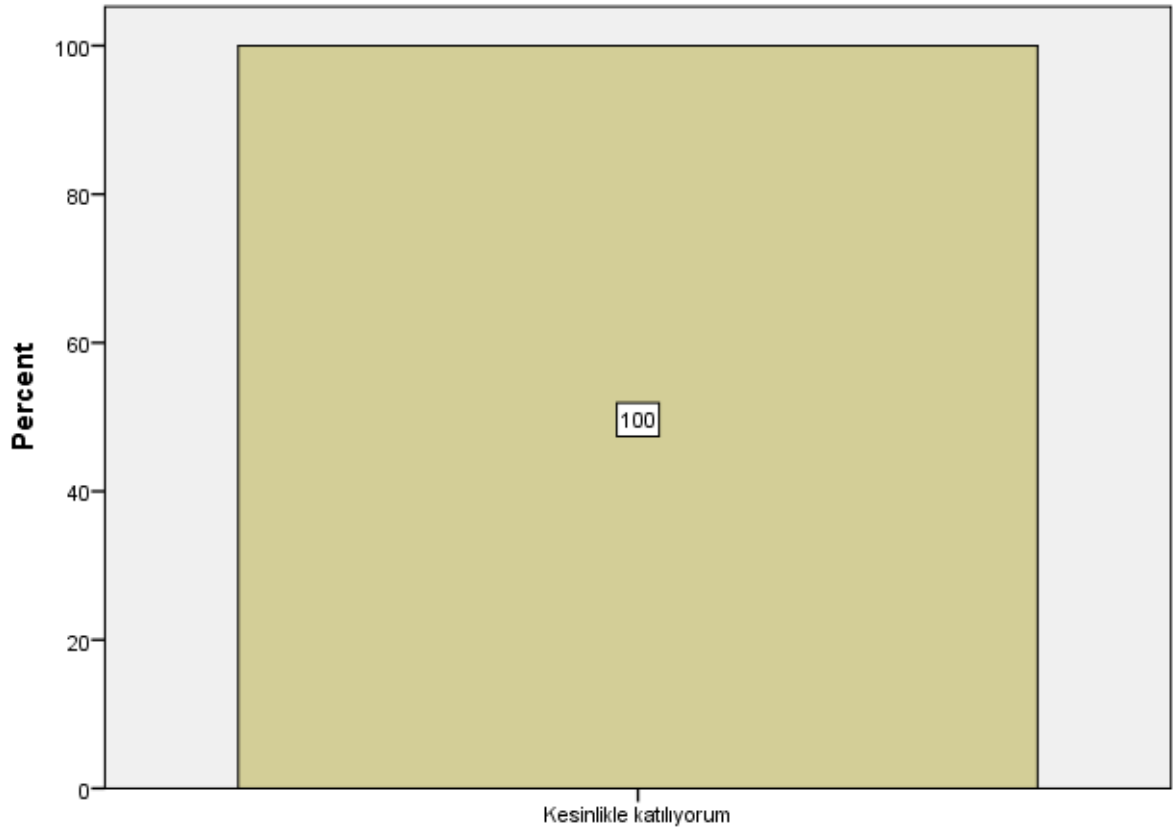
S24



S24

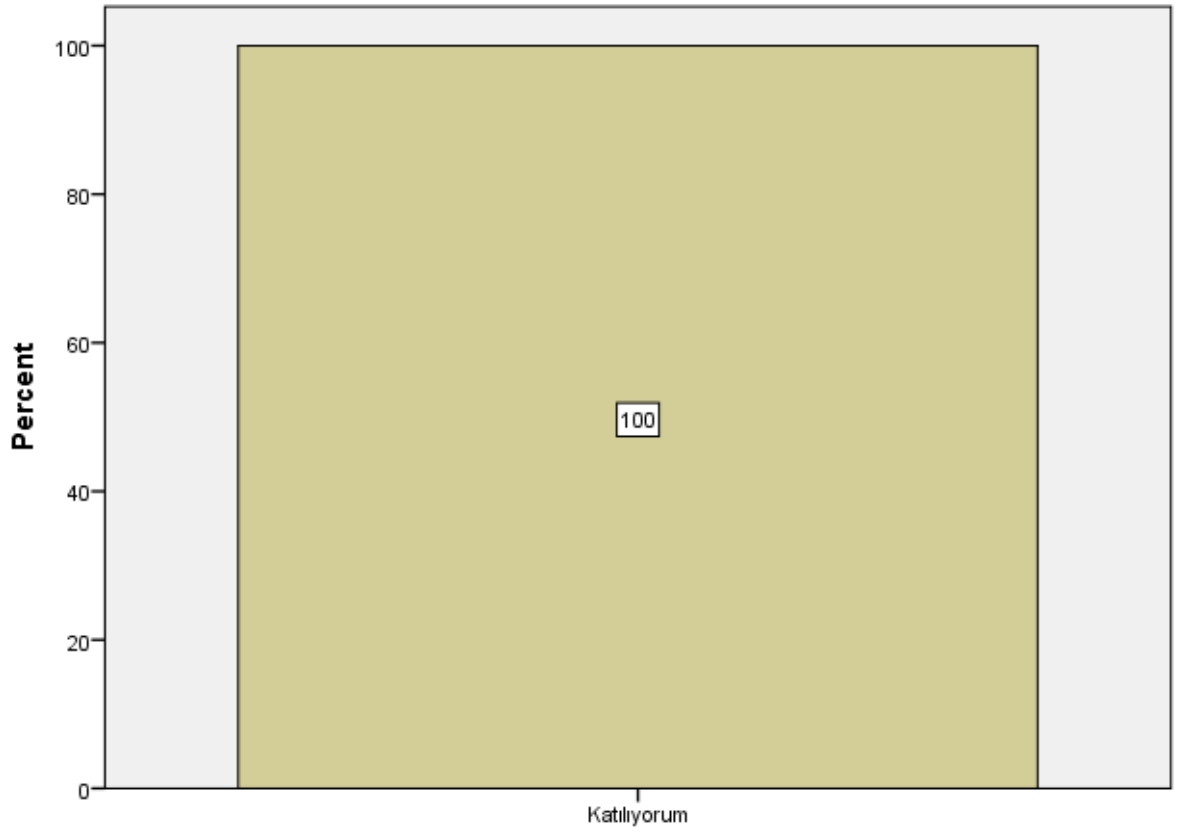


S26



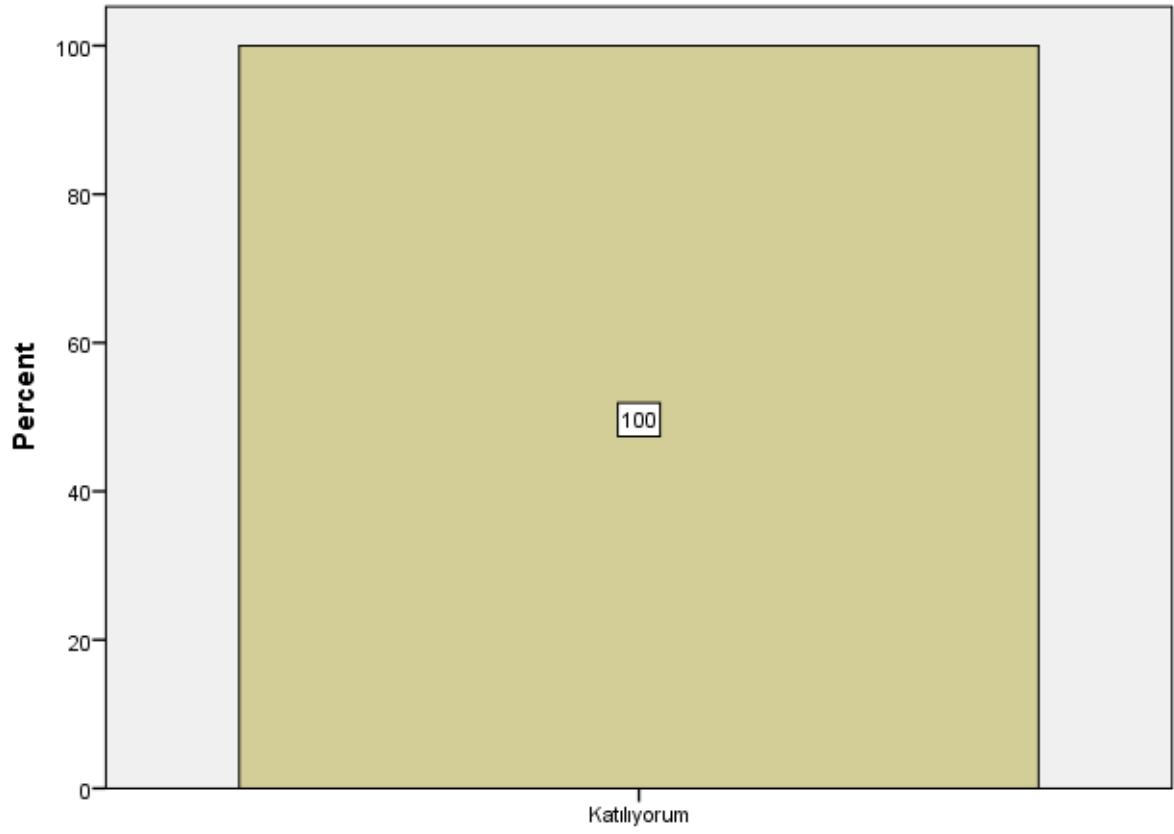
S26

S27



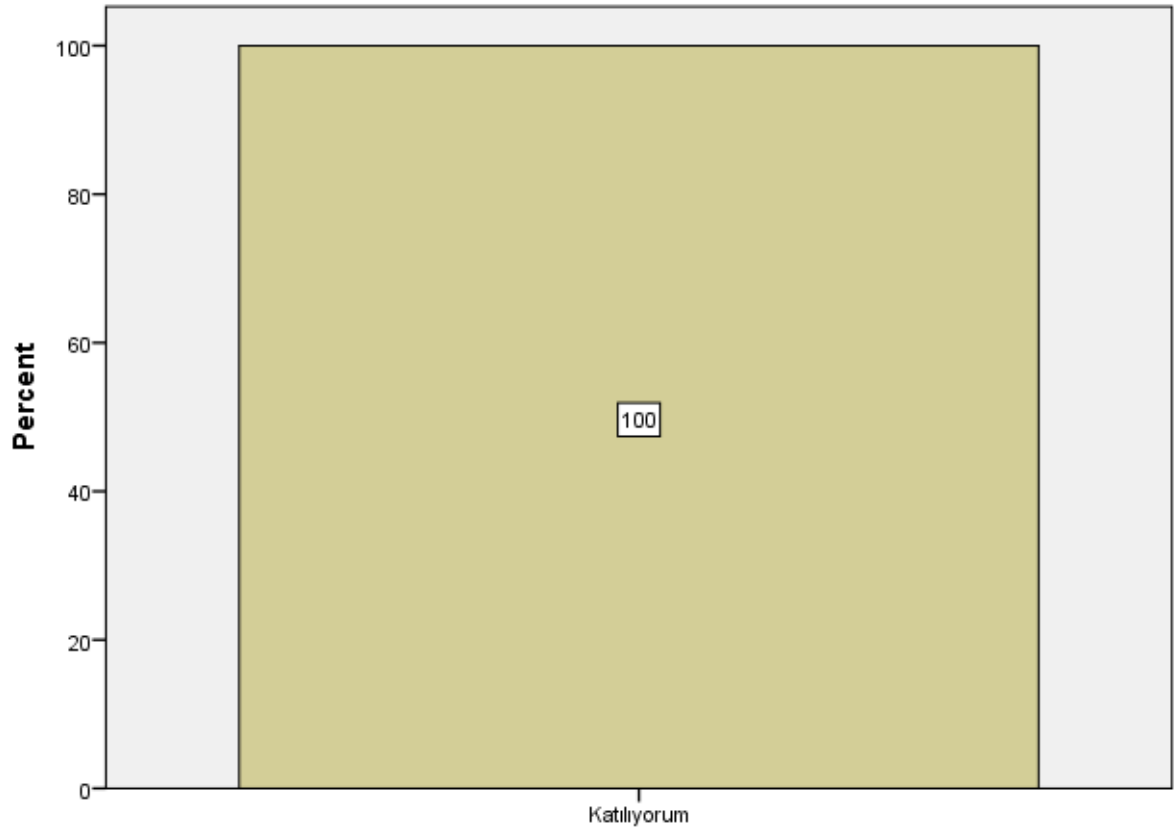
S27

S28

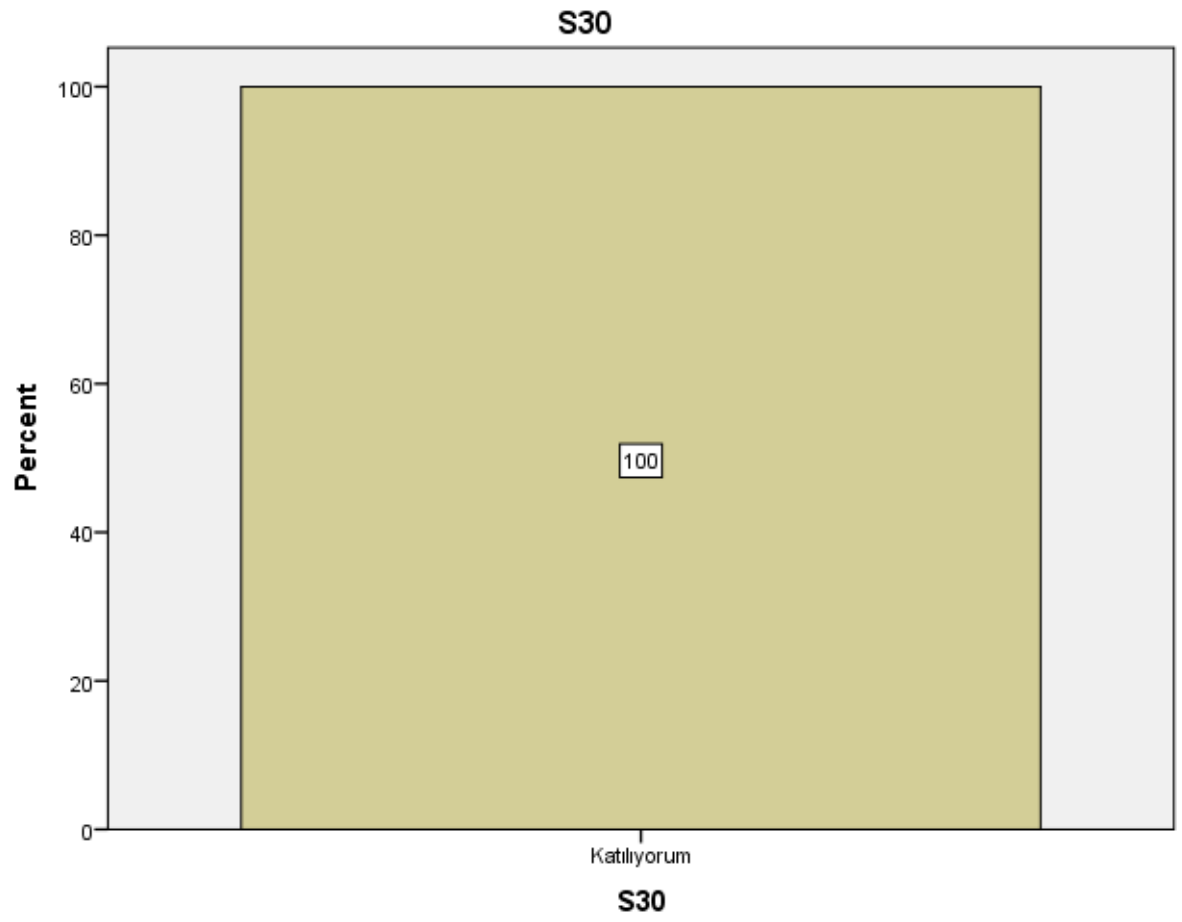


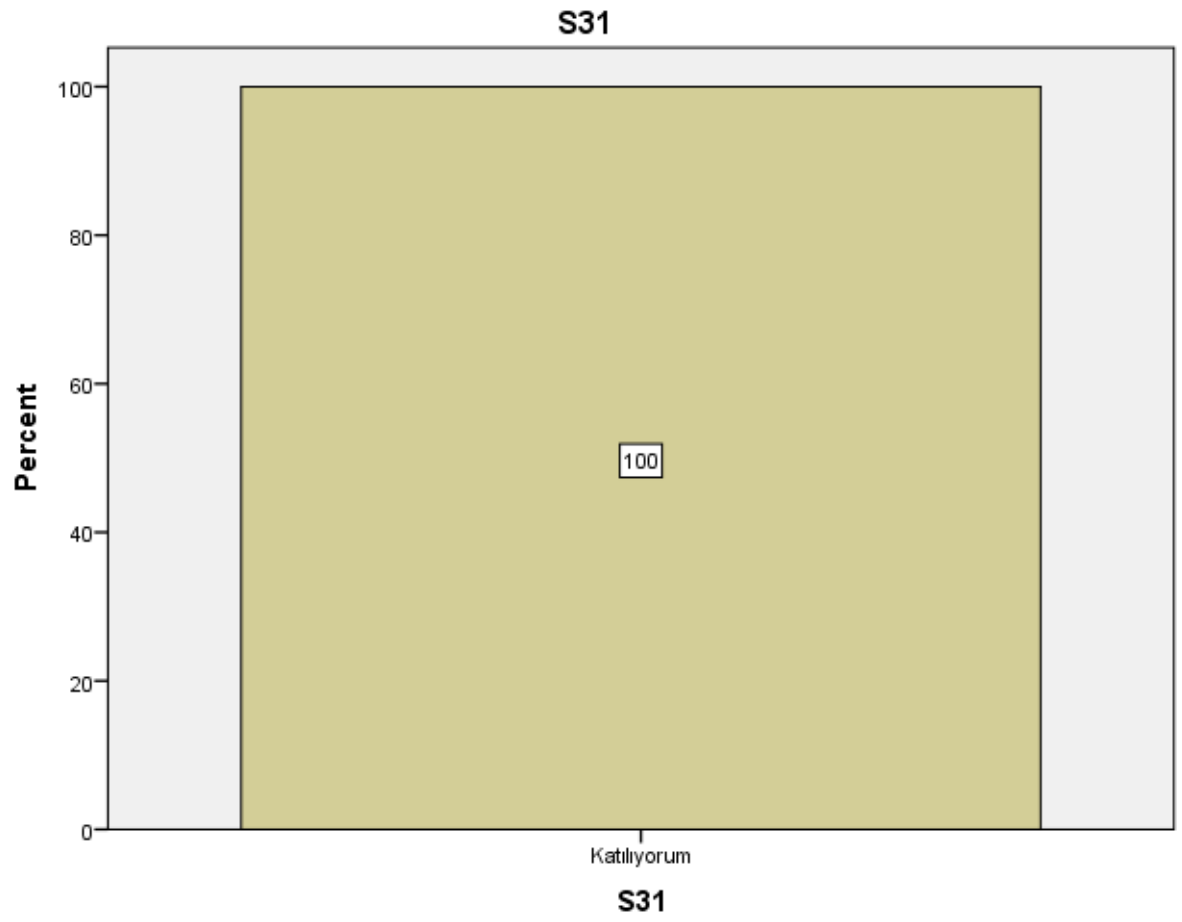
S28

S29

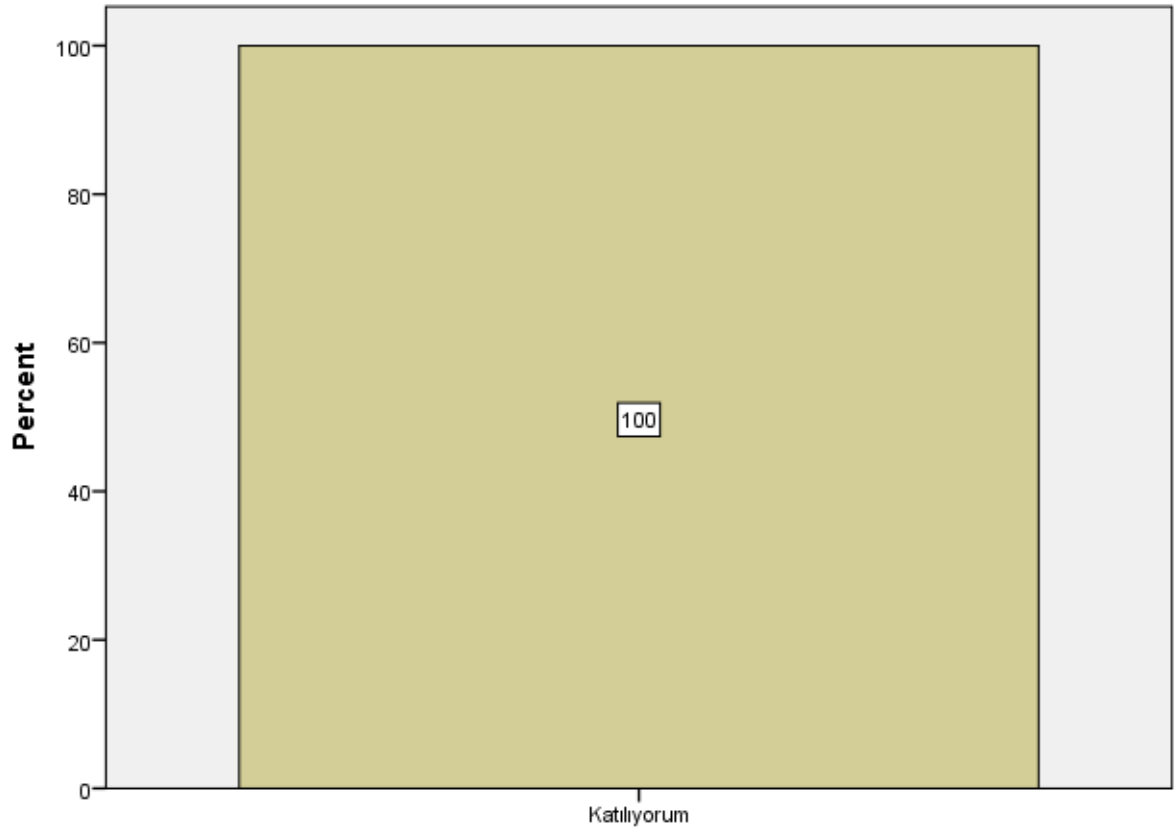


S29

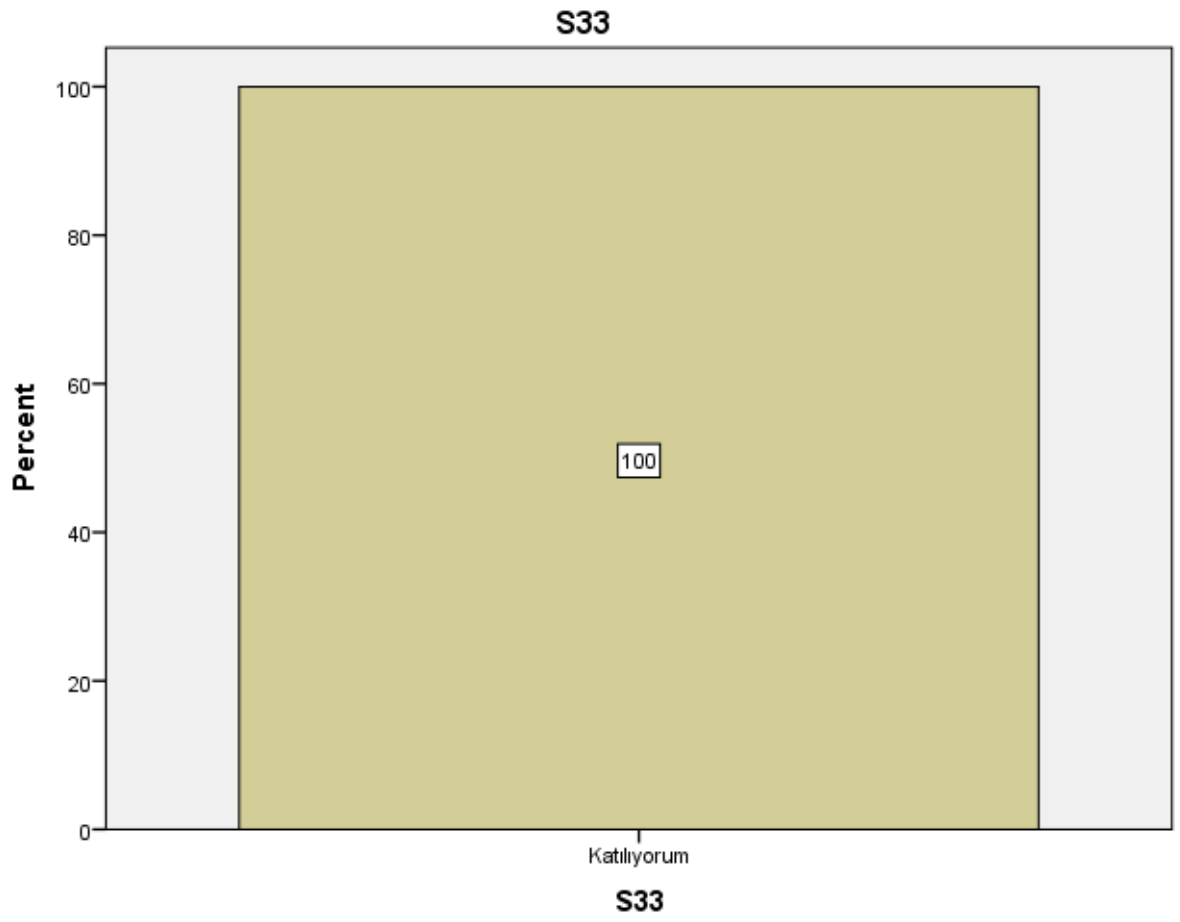


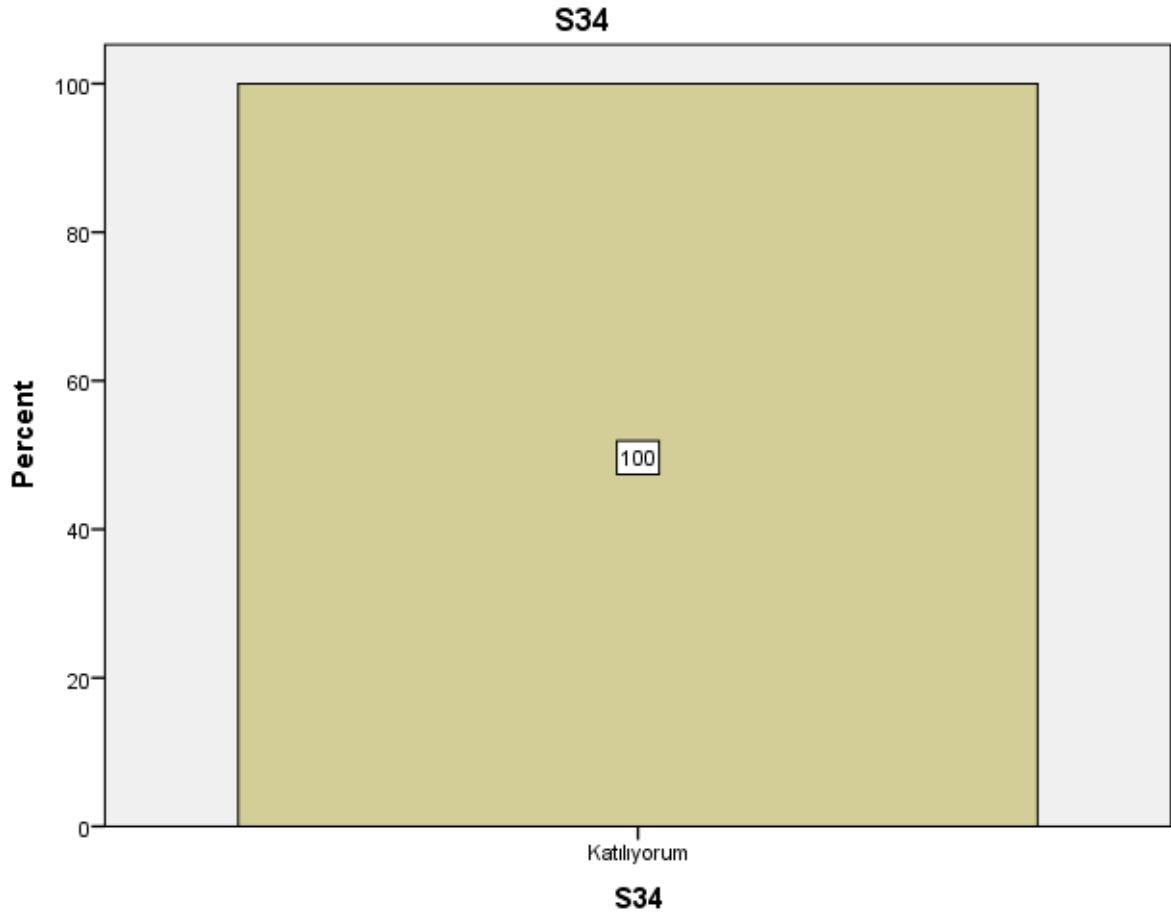


S32



S32





```
DESCRIPTIVES VARIABLES=S1 S2 S3 S4 S5 S6 S7 S8 S9 S10 S11 S12 S13 S14 S15 S16
S17 S18 S19 S20 S21 S22 S23 S24 S25 S26 S27 S28 S29 S30 S31 S32 S33 S34
/STATISTICS=MEAN STDDEV MIN MAX.
```

Descriptives

Notes

Output Created	25-JAN-2021 23:12:58
Comments	
Input	
Data	SAN_405 Bitirme Çalışması I Şube 5 (Responses).sav
Active Dataset	DataSet1
Filter	<none>
Weight	<none>
Split File	<none>
N of Rows in Working Data	1
File	

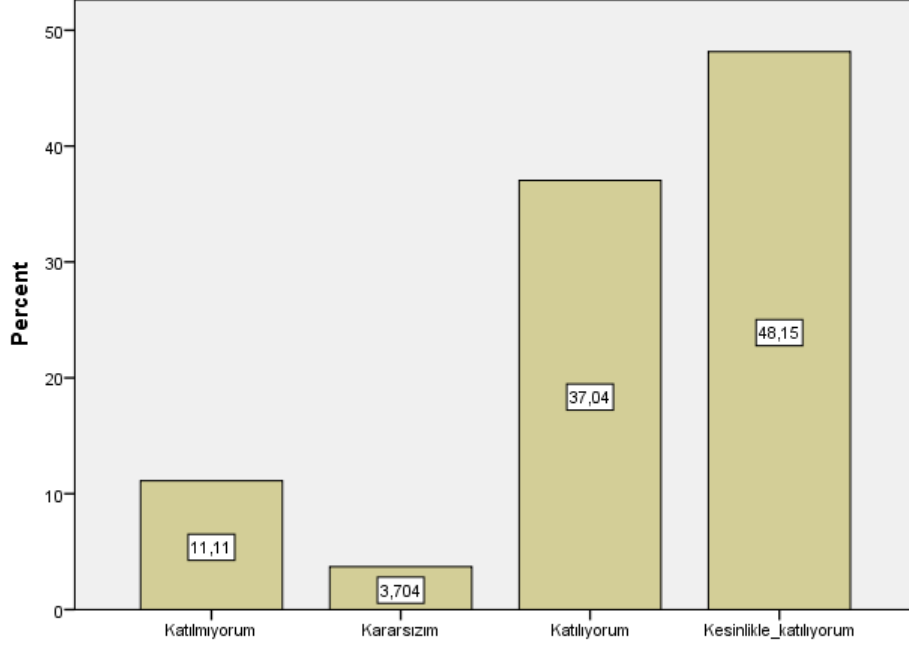
Missing Value Handling	Definition of Missing	User defined missing values are treated as missing.
	Cases Used	All non-missing data are used.
Syntax		DESCRIPTIVES VARIABLES=S1 S2 S3 S4 S5 S6 S7 S8 S9 S10 S11 S12 S13 S14 S15 S16 S17 S18 S19 S20 S21 S22 S23 S24 S25 S26 S27 S28 S29 S30 S31 S32 S33 S34 /STATISTICS=MEAN STDDEV MIN MAX.
Resources	Processor Time	00:00:00,00
	Elapsed Time	00:00:00,01

Descriptive Statistics

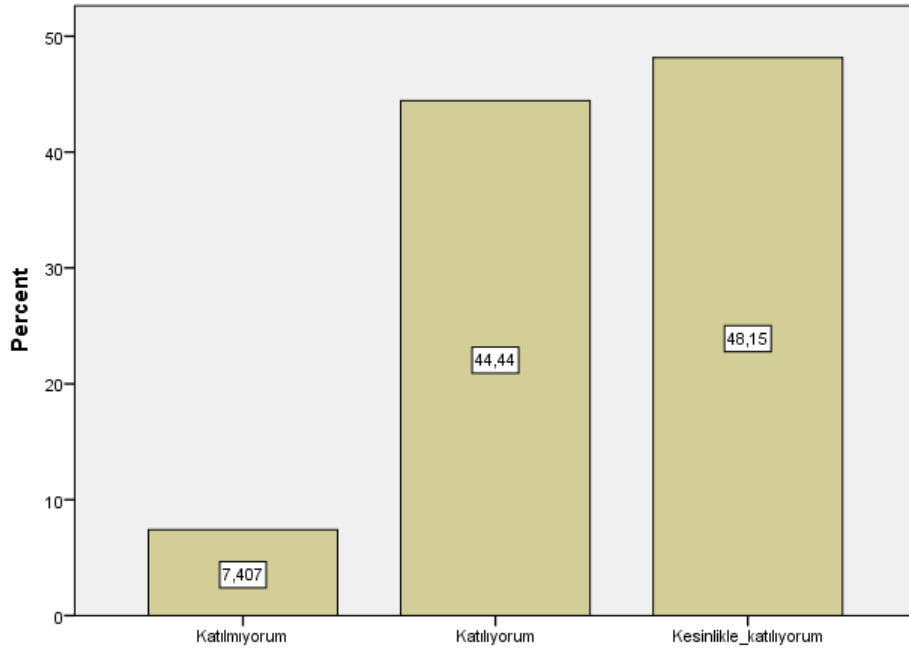
	N	Minimum	Maximum	Mean	Std. Deviation
S1	1	5	5	5,00	.
S2	1	5	5	5,00	.
S3	1	5	5	5,00	.
S4	1	5	5	5,00	.
S5	1	5	5	5,00	.
S6	1	5	5	5,00	.
S7	1	5	5	5,00	.
S8	1	5	5	5,00	.
S9	1	5	5	5,00	.
S10	1	5	5	5,00	.
S11	1	5	5	5,00	.
S12	1	5	5	5,00	.
S13	1	2	2	2,00	.
S14	1	5	5	5,00	.
S15	1	5	5	5,00	.
S16	1	5	5	5,00	.
S17	1	5	5	5,00	.
S18	1	5	5	5,00	.
S19	1	5	5	5,00	.
S20	1	5	5	5,00	.
S21	1	5	5	5,00	.
S22	1	5	5	5,00	.
S23	1	5	5	5,00	.
S24	1	5	5	5,00	.

S25	1	5	5	5,00	.
S26	1	5	5	5,00	.
S27	1	4	4	4,00	.
S28	1	4	4	4,00	.
S29	1	4	4	4,00	.
S30	1	4	4	4,00	.
S31	1	4	4	4,00	.
S32	1	4	4	4,00	.
S33	1	4	4	4,00	.
S34	1	4	4	4,00	.
Valid N (listwise)	1				

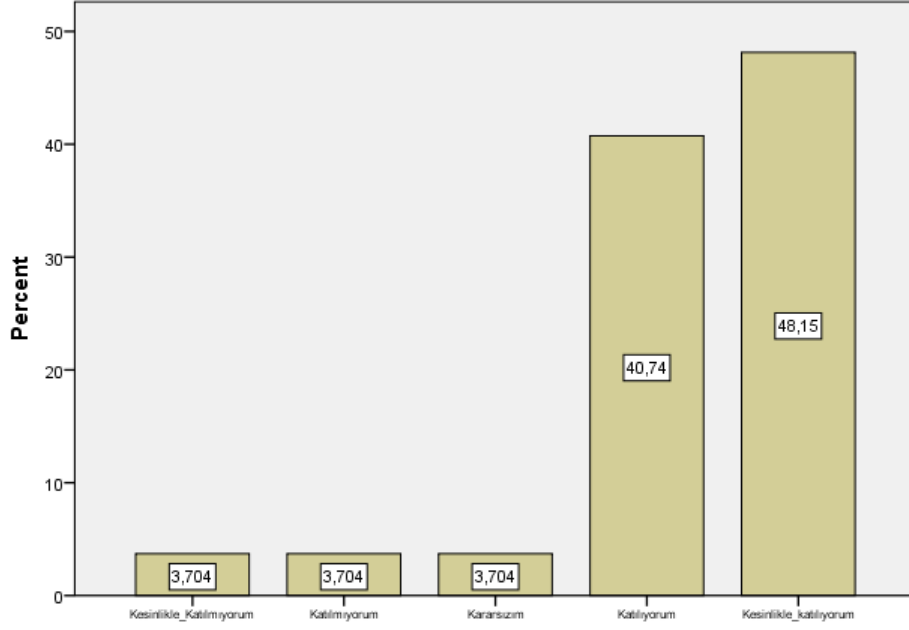
Soru 1: Bu ders, aşağıdaki program çıktılarının kazandırılmasında ne kadar katkı sağlamaktadır? [Sanat Tarihi alanı ile ilgili konularda sözlü ve yazılı etkin iletişim kurma ve bu konulara ilişkin çözüm önerilerini aktarabilme becerisi]



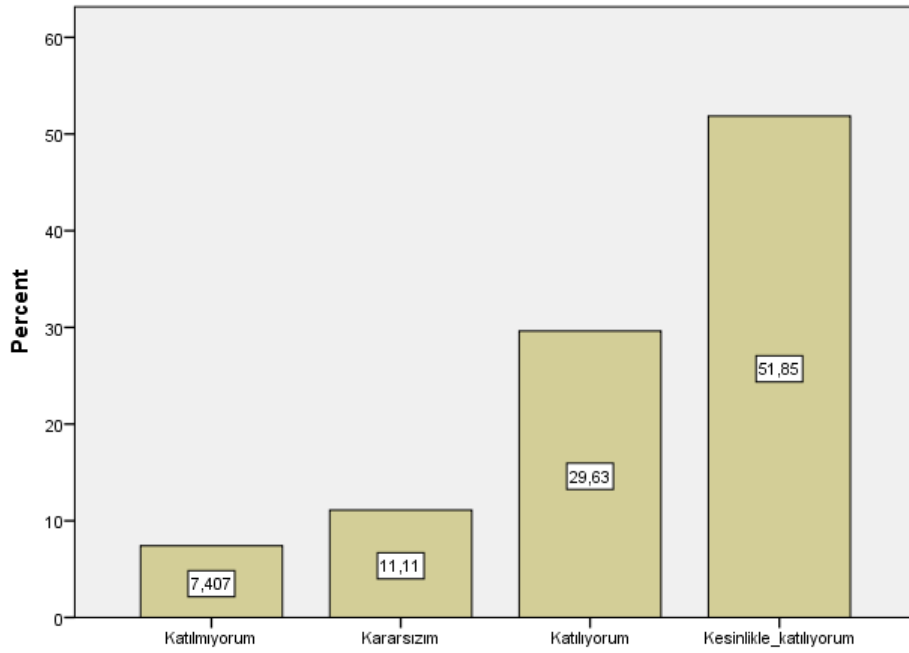
Soru 2: Bu ders, aşağıdaki program çıktılarının kazandırılmasında ne kadar katkı sağlamaktadır? [Sanat Tarihi alanında yeterli bilgiye sahip olma ve uygulama alanlarındaki problemleri saptama, tanımlama, analiz etme ve çözüm yöntemleri geliştirebilme becerisi]



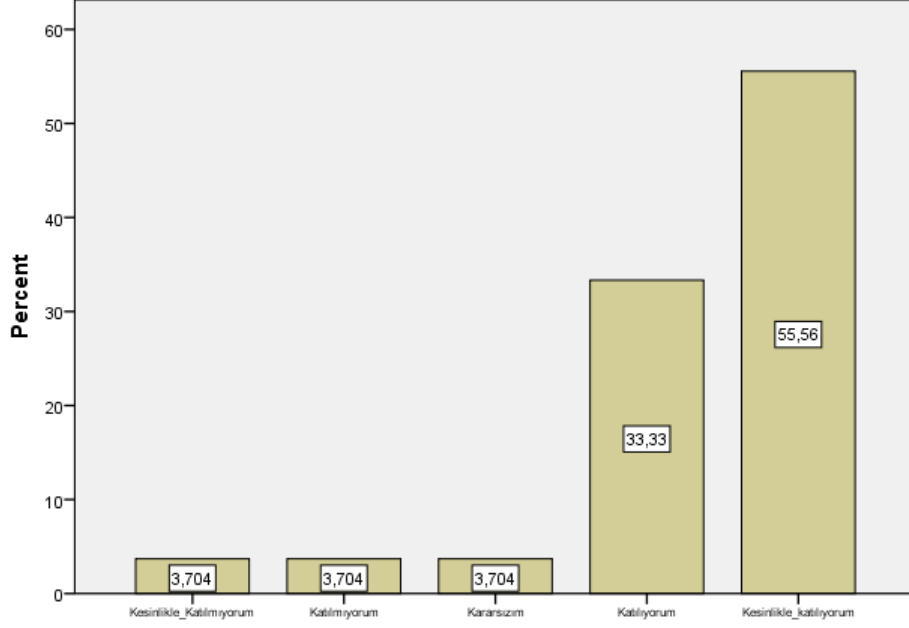
Soru 3: Bu ders, aşağıdaki program çıktılarının kazandırılmasında ne kadar katkı sağlamaktadır? [Bireysel ve grup olarak alanı ile ilgili çalışmaları disiplinli ve gerektiğinde sorumluluk alarak etkin yürütebilme]



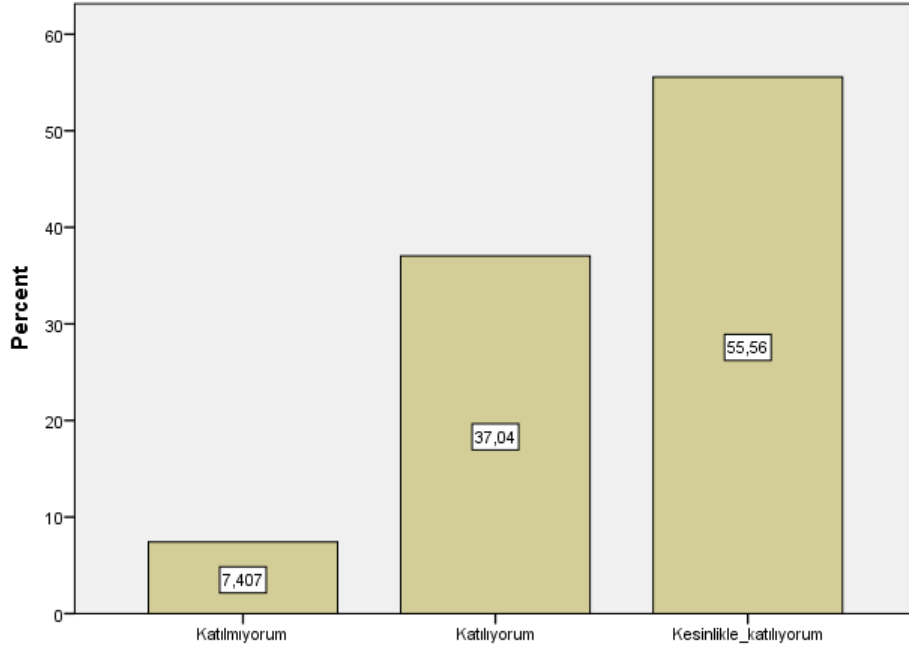
Soru 4: Bu ders, aşağıdaki program çıktılerinin kazandırılmasında ne kadar katkı sağlamaktadır? [Sanat Tarihi ve uygulama alanlarındaki problemleri çözmek için bilişim teknolojilerini etkin olarak kullanabilme]



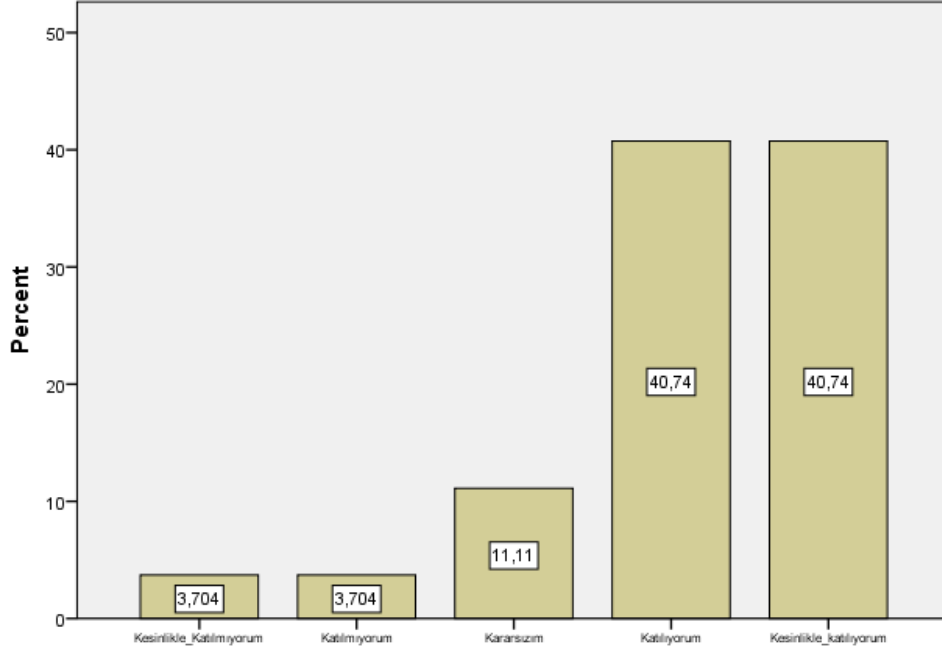
Soru 5: Bu ders, aşağıdaki program çıktılarının kazandırılmasında ne kadar katkı sağlamaktadır? [Sanat Tarihi ile ilgili arařtırmalarda ve faaliyetlerde bilimsel, kültürel, toplumsal ve mesleki etik deęerlere uygun hareket etme becerisi]



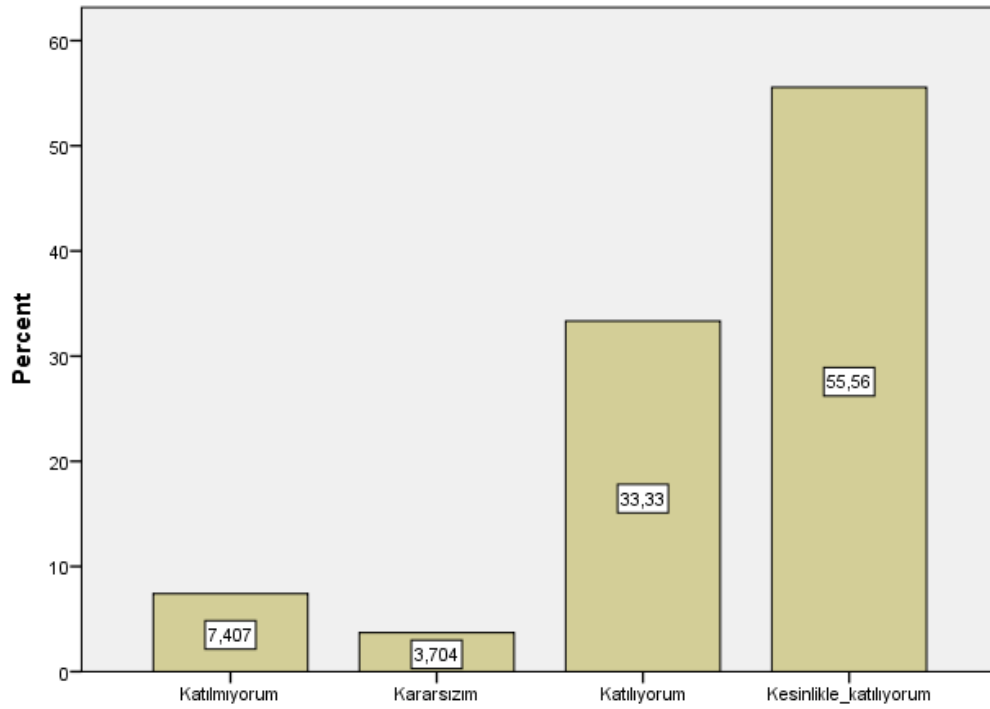
Soru 6: Bu ders, aşağıdaki program çıktılerinin kazandırılmasında ne kadar katkı sağlamaktadır? [Alanı ile ilgili bilgiye ulaşabilecek ve problemleri çözebilecek düzeyde yabancı dil öğrenebilme]



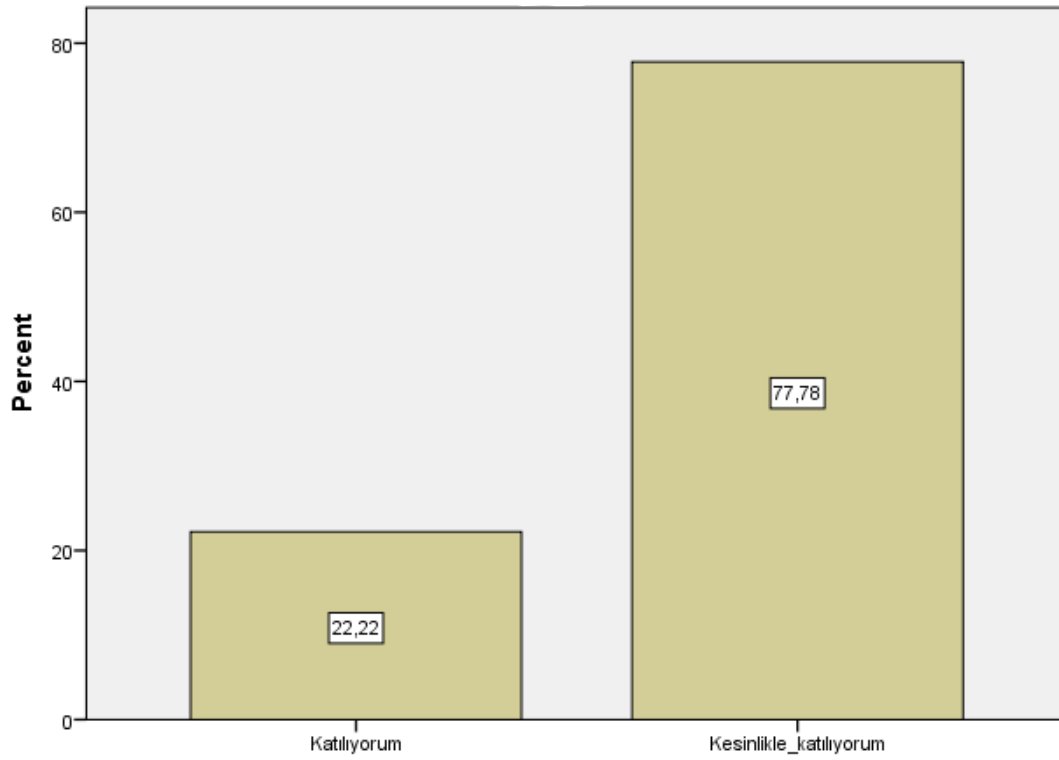
Soru 7: Bu ders, aşağıdaki program çıktılarının kazandırılmasında ne kadar katkı sağlamaktadır? [Sosyal ve toplumsal problemleri fark etme ve çözüm geliştirebilme]



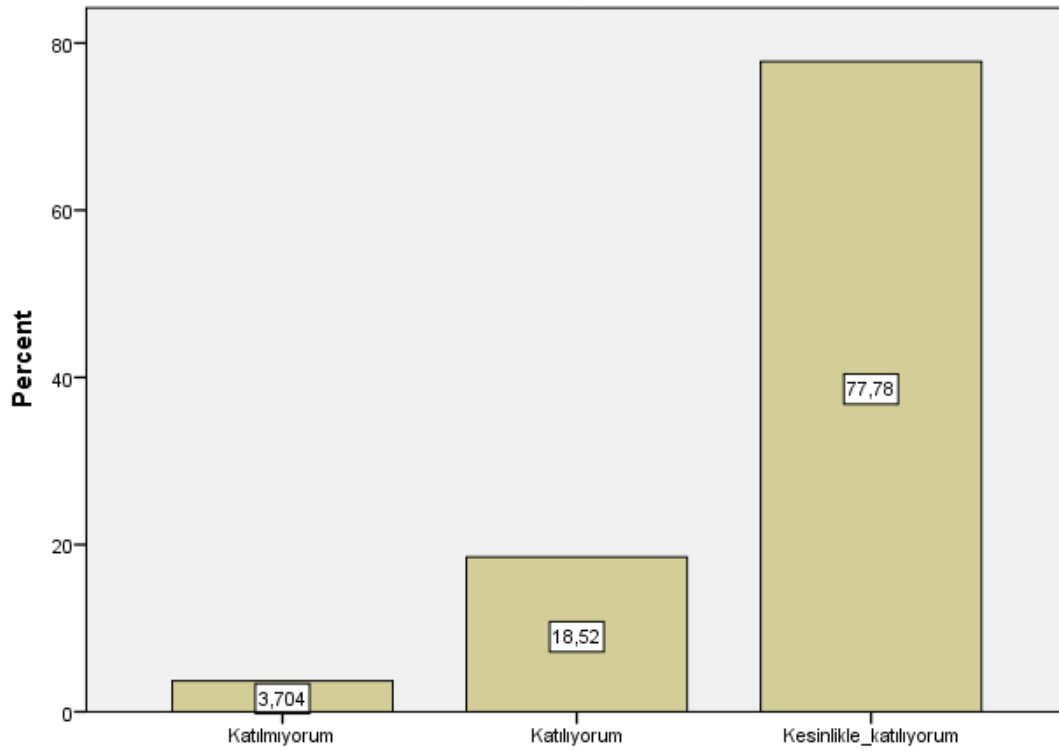
Soru 8: Bu ders, aşağıdaki program çıktılarının kazandırılmasında ne kadar katkı sağlamaktadır? [İlgi duyduğu alanda kendini geliştirebilme]



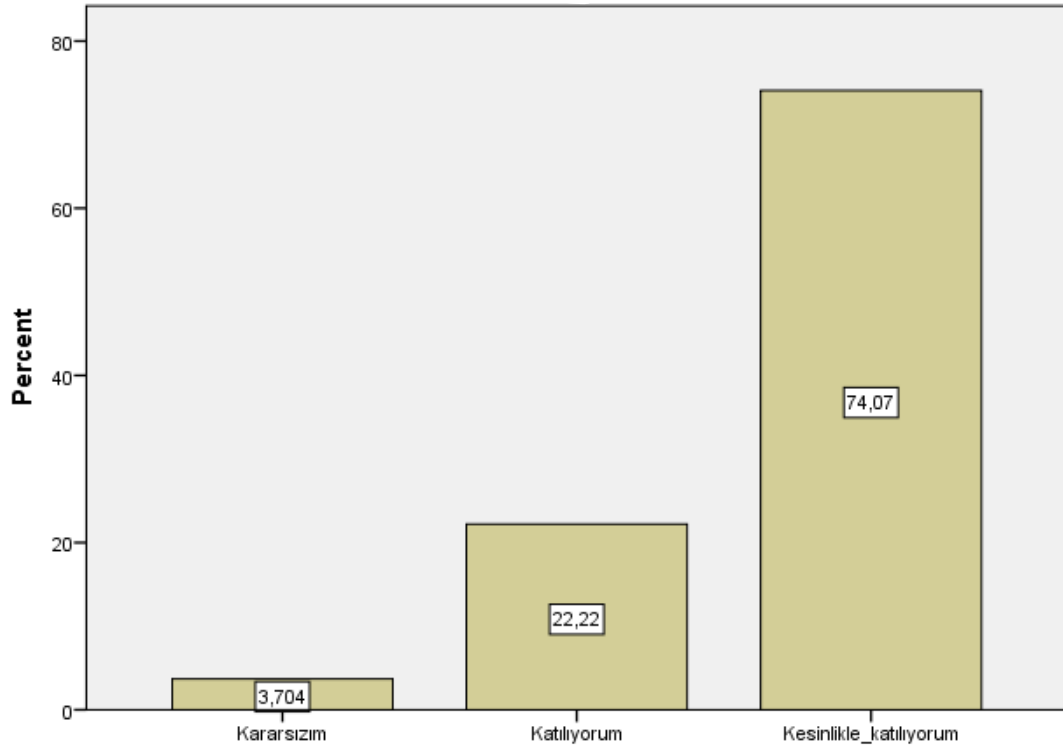
Soru 9: Dersin sorumlusu ile ilgili olarak [Derse hazırlıklı gelir.]



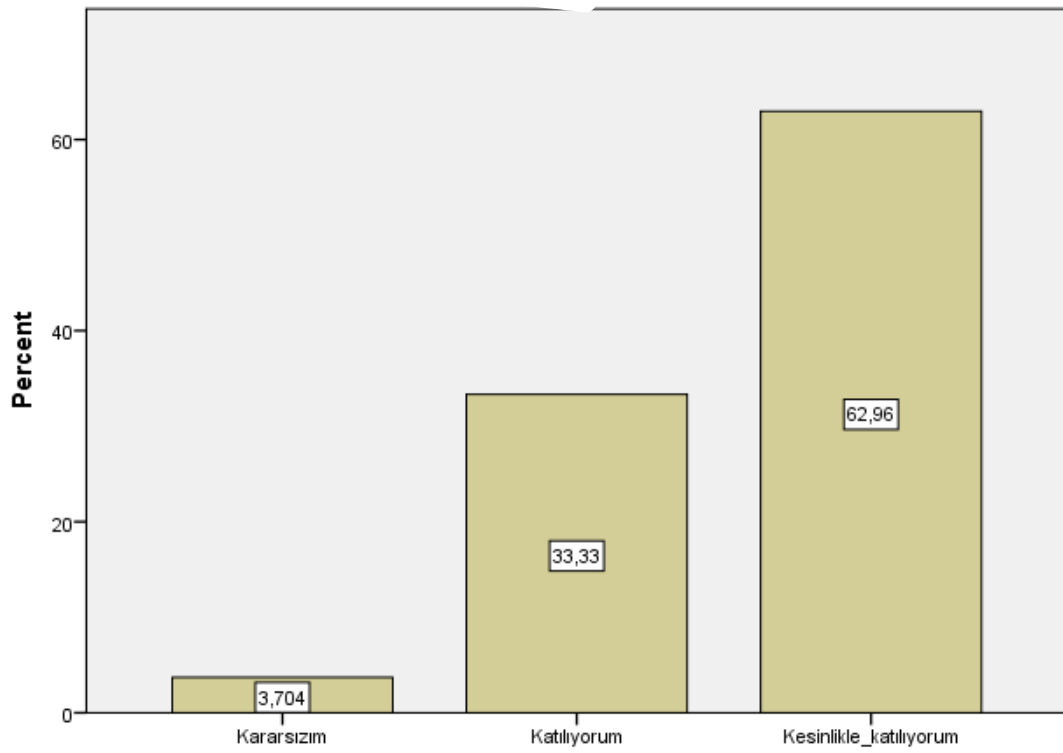
Soru 10: Dersin sorumlusu ile ilgili olarak [Ders zamanını etkin kullanır.]



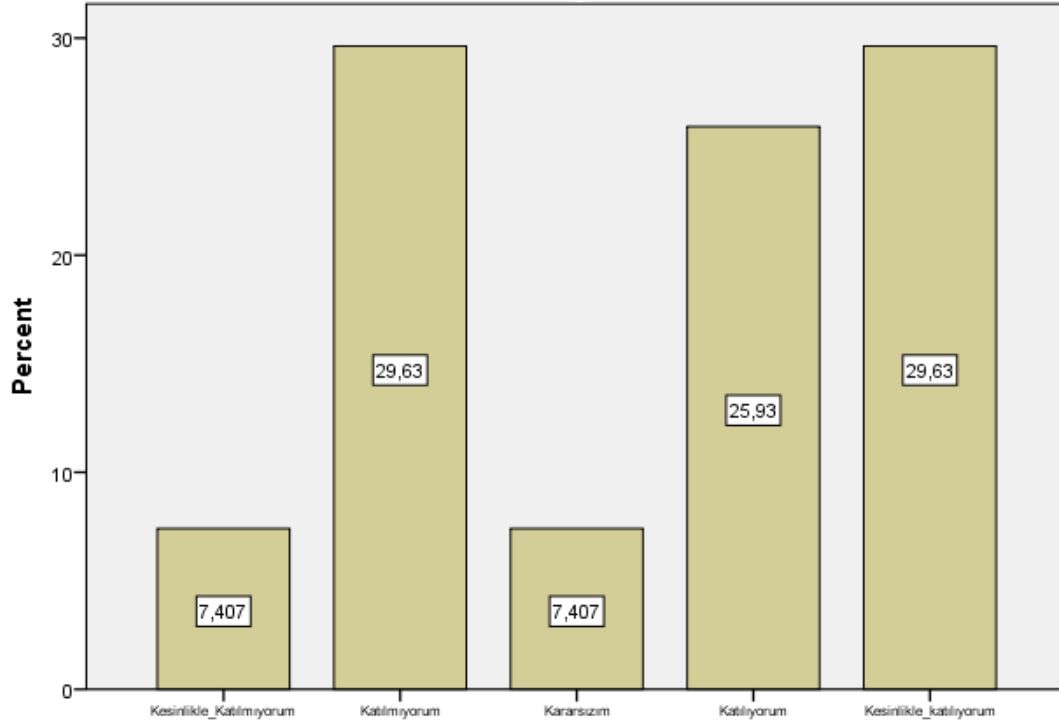
Soru 11: Dersin sorumlusu ile ilgili olarak [Anlattığı konuya hakimdir.]



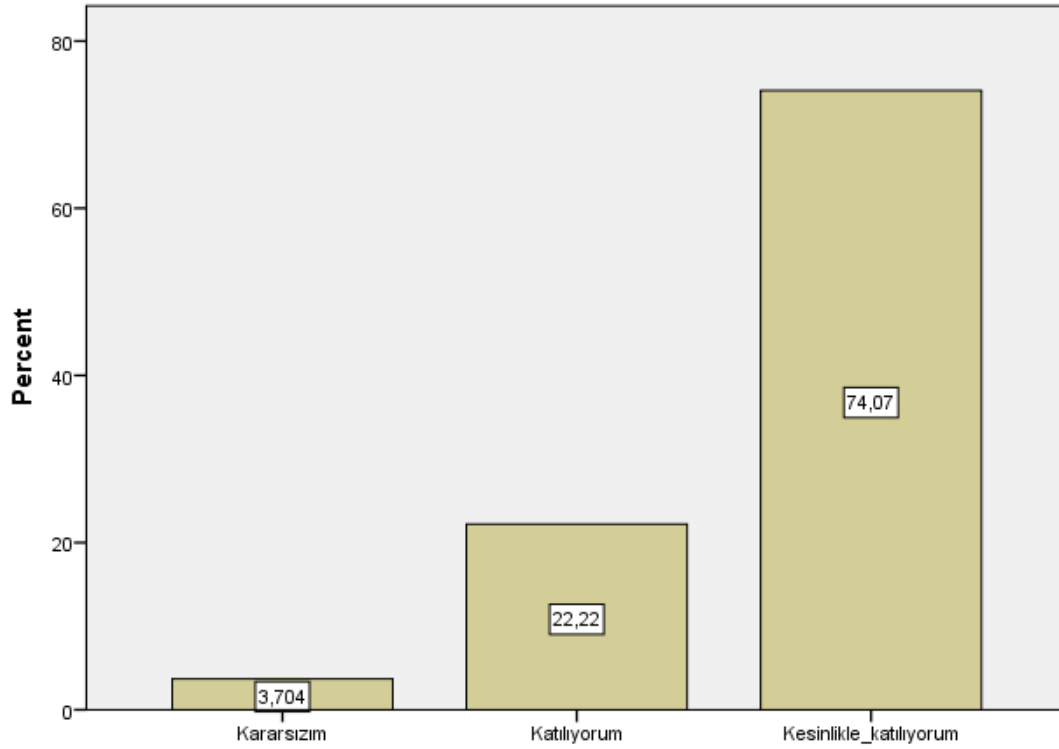
Soru 12: Dersin sorumlusu ile ilgili olarak [Dersi öğretmekte başarılıdır.]



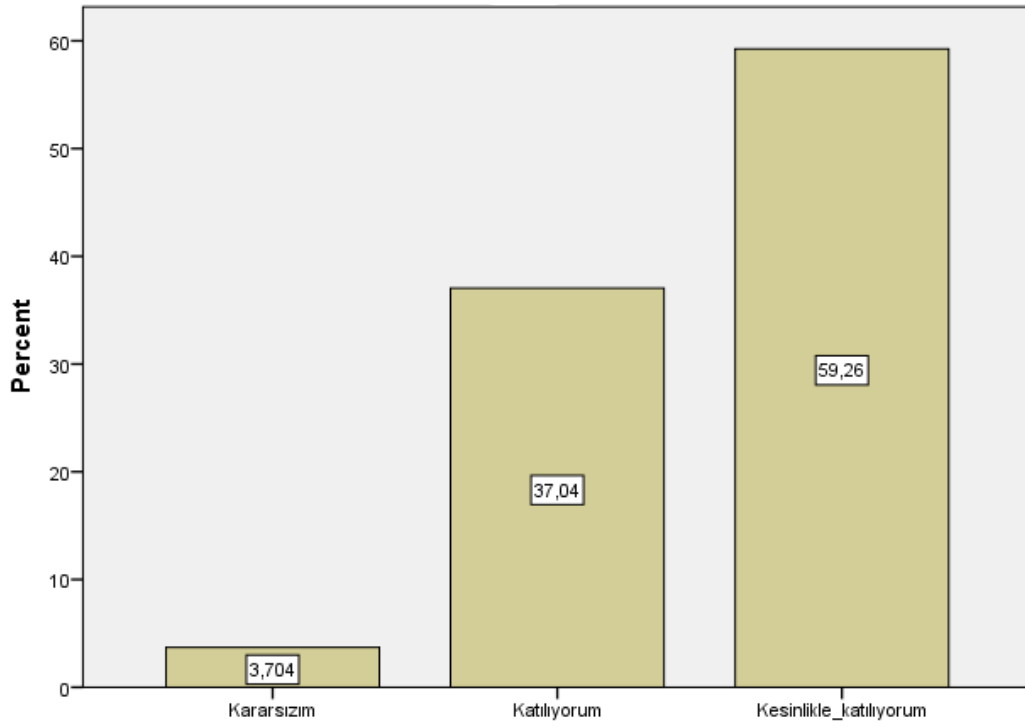
Soru 13: Dersin sorumlusu ile ilgili olarak [Dersi yüzeysel olarak işler.]



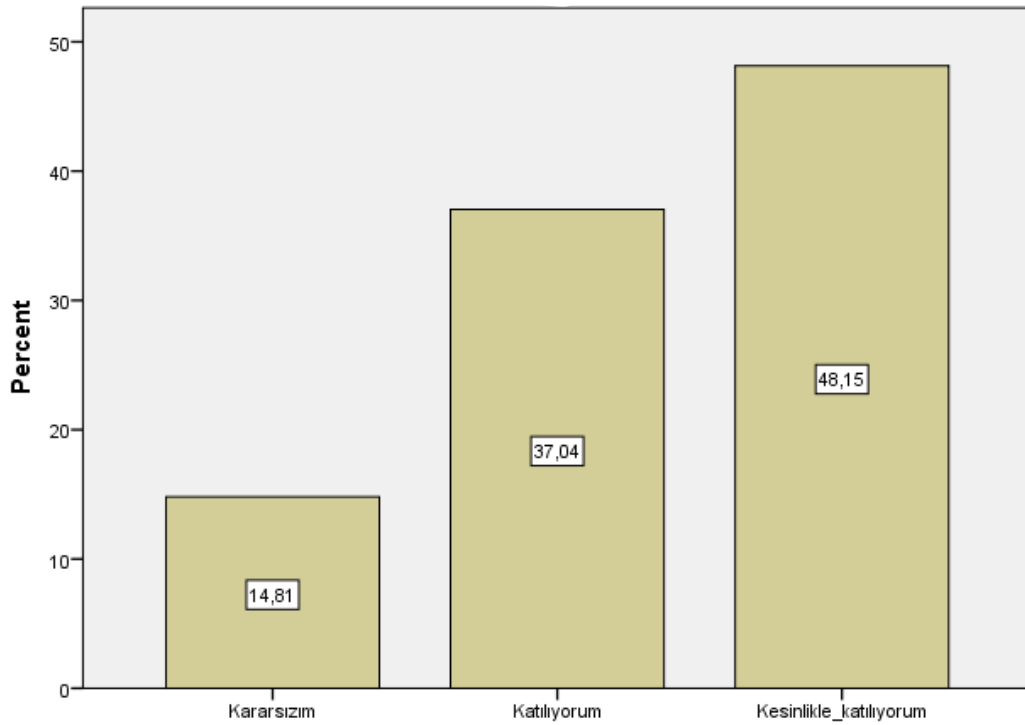
Soru 14: Dersin sorumlusu ile ilgili olarak [Öğrencilere karşı olumludur.]



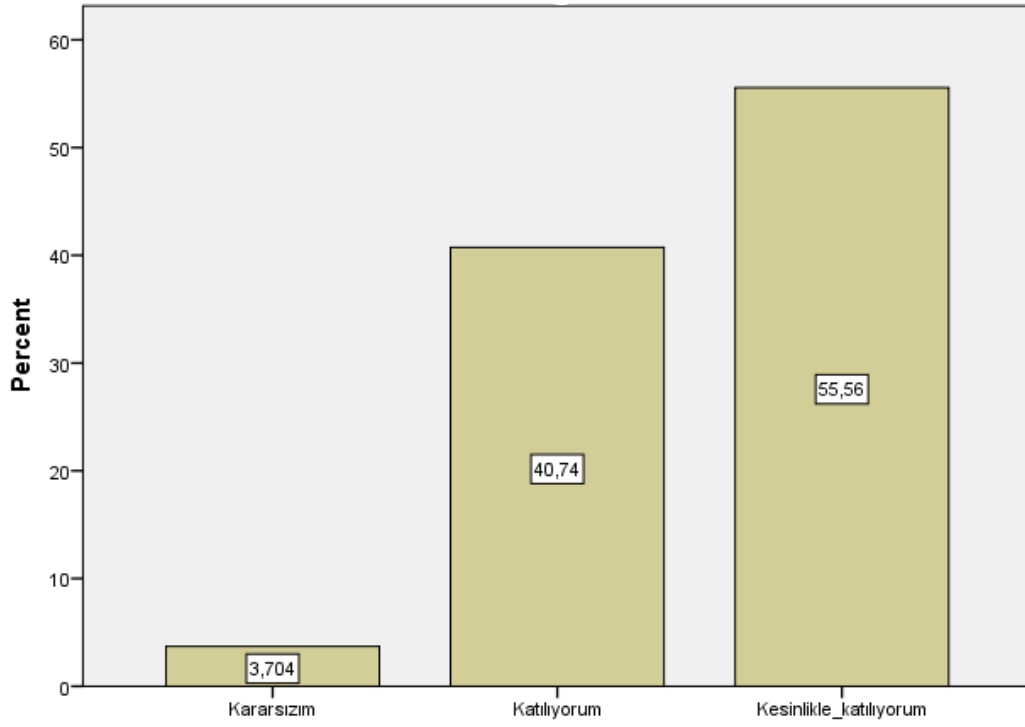
Soru 15: Dersin sorumlusu ile ilgili olarak [Öğrenciler arasında ayırım yapmaz.]



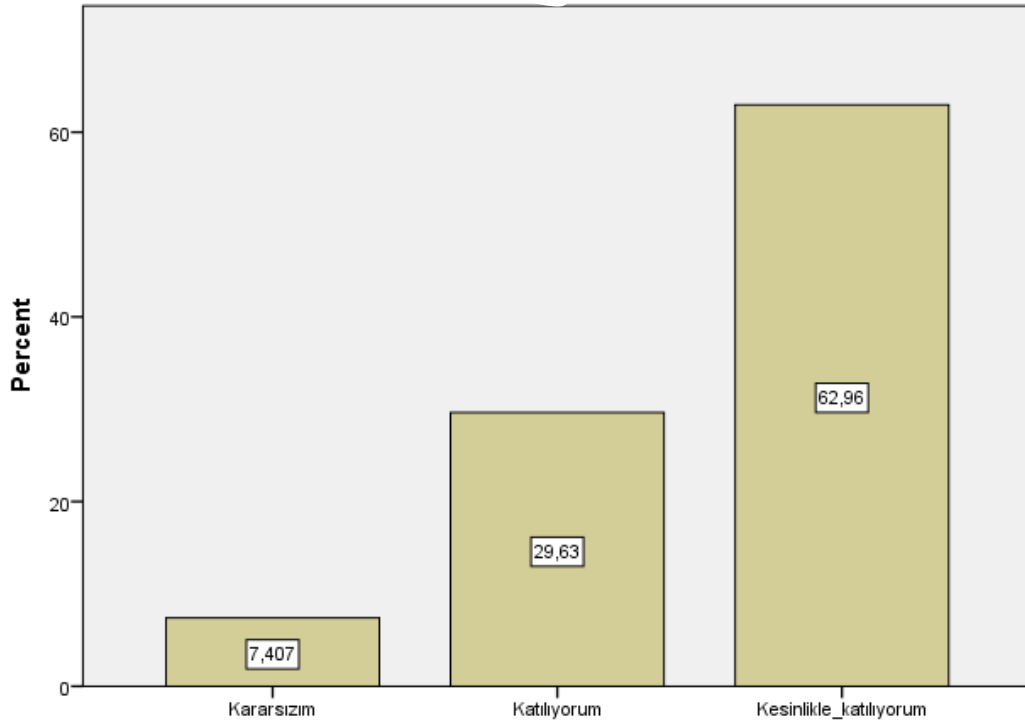
Soru 16: Dersin sorumlusu ile ilgili olarak [Ders saatleri dışında, dersle ilgili olarak öğrenciye zaman ayırır.]



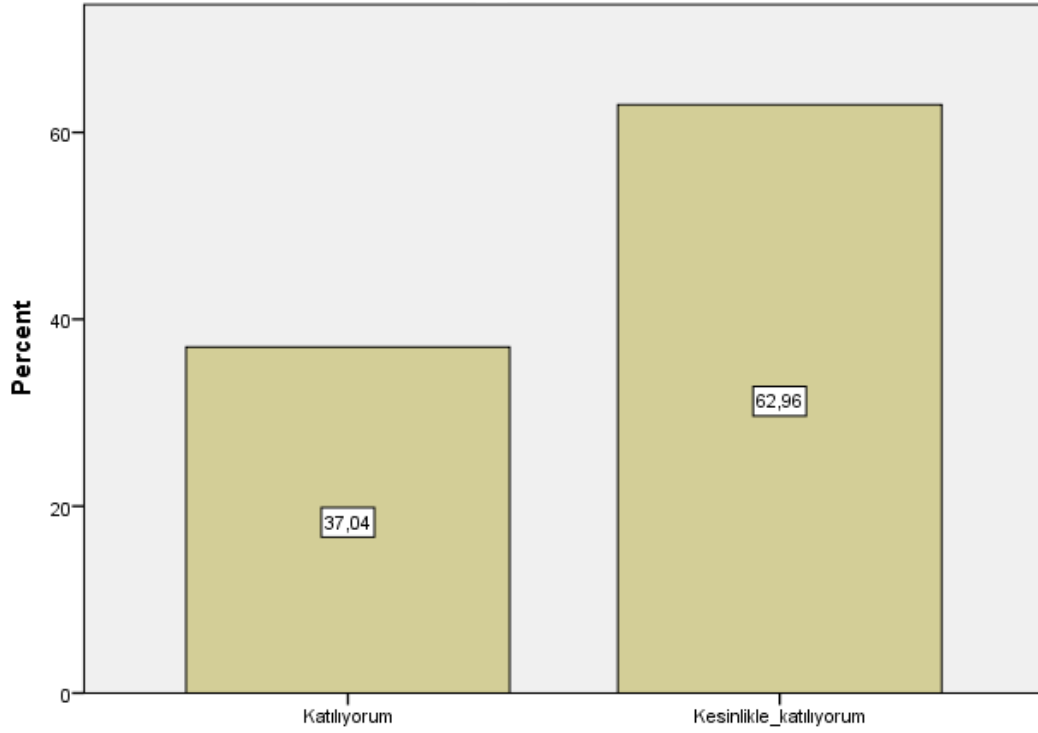
Soru 17: Dersin sorumlusu ile ilgili olarak [Sınav kağıdımı incelemek için çekinmeden odasına gidebilirim.]



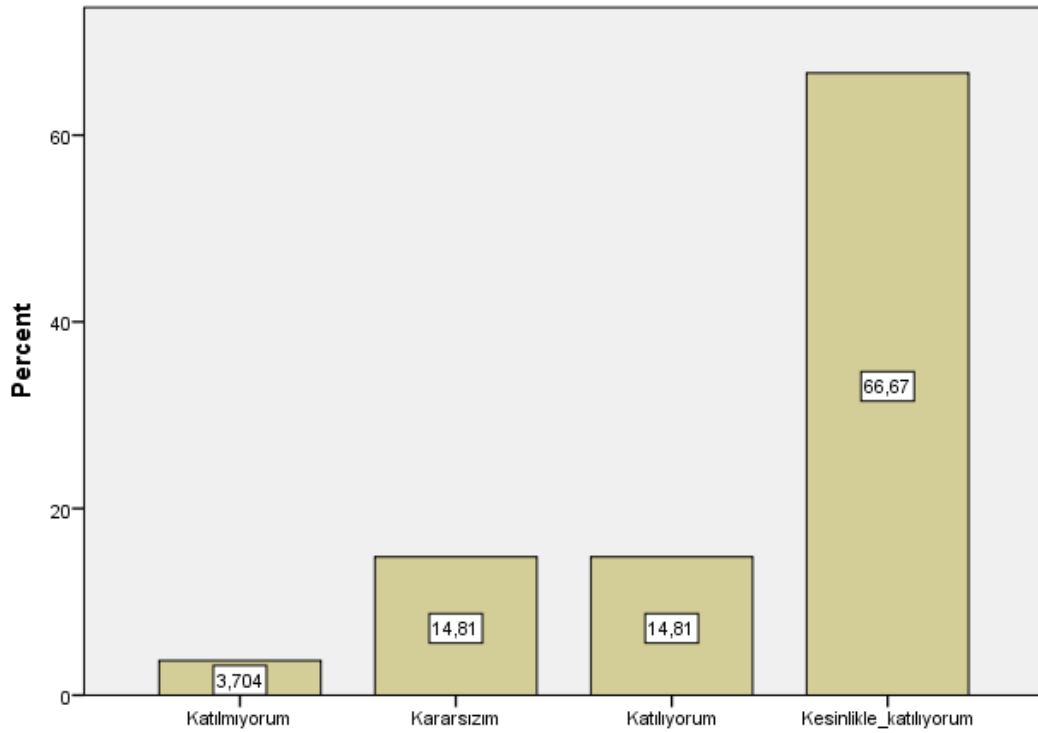
Soru 18: Dersin sorumlusu ile ilgili olarak [Ders sırasında çekinmeden soru sorabilirim.]



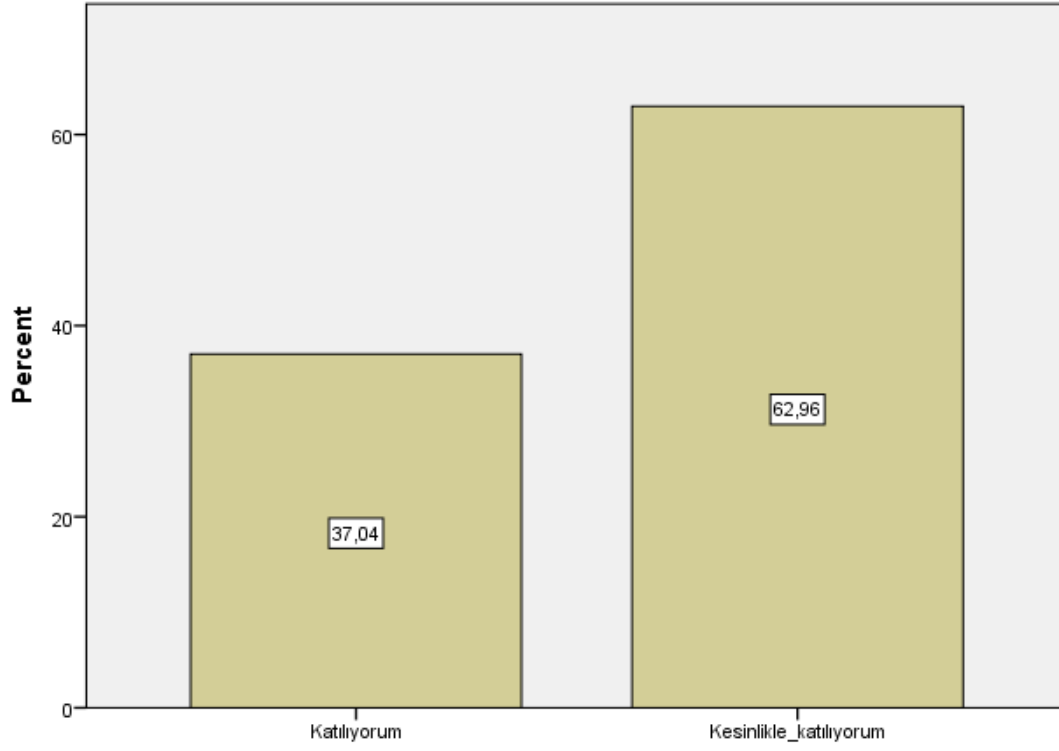
Soru 19: Ders ile ilgili olarak [Dönem başında dersin hedefi, içeriği ve öğrencilerden beklentiler açıklandı]



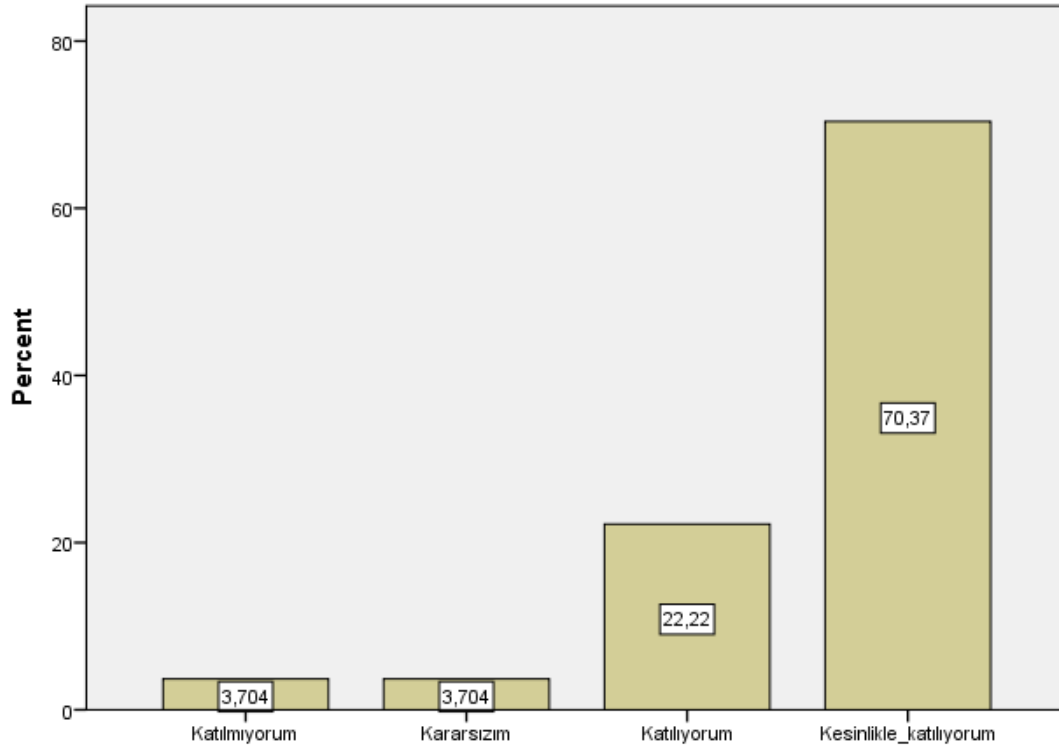
Soru 20: Ders ile ilgili olarak [Ders ile ilgili kaynaklar tanıtıldı]



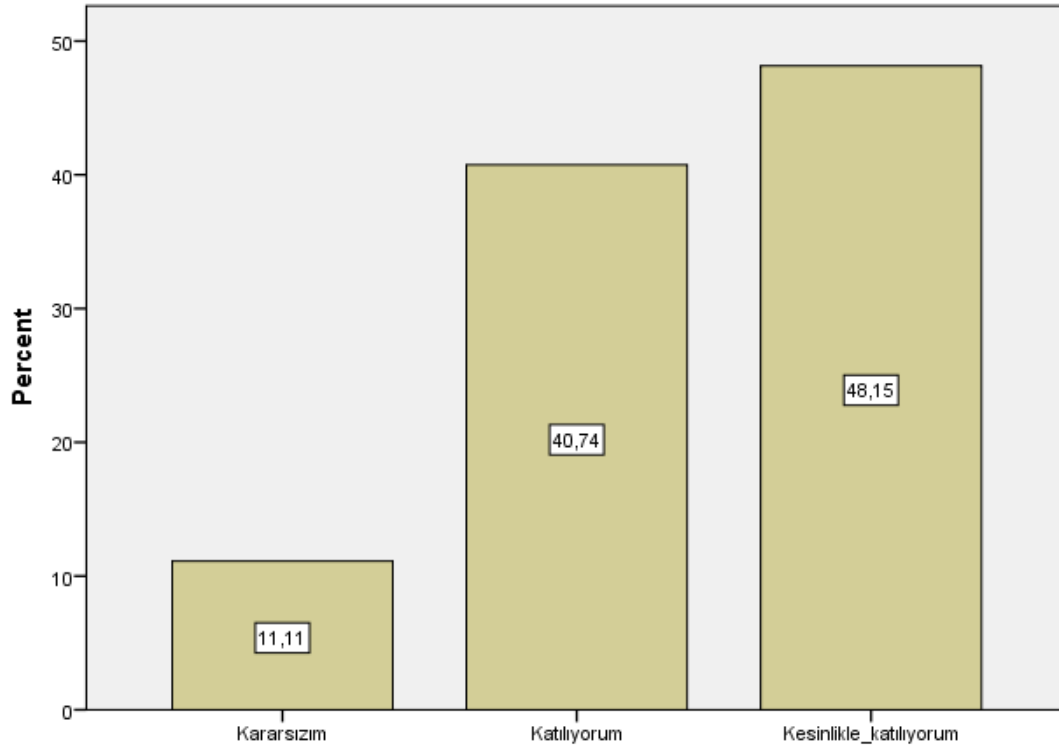
Soru 21: Ders ile ilgili olarak [Ders kapsamındaki konular işlendi]



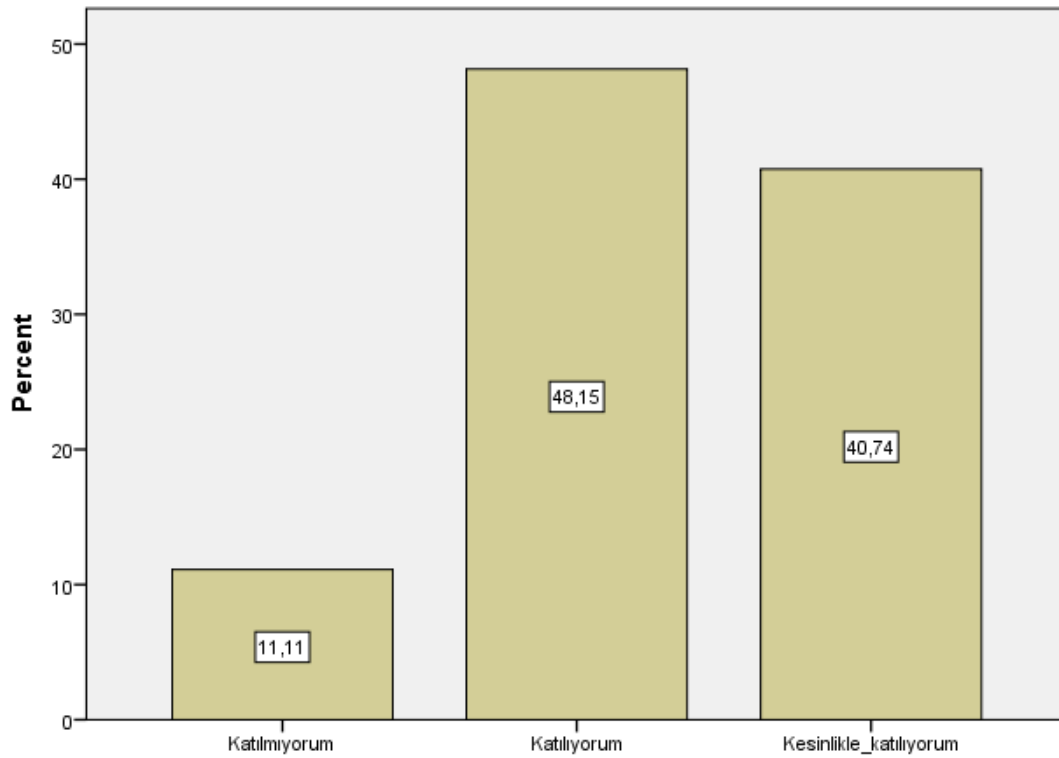
Soru 22: Ders ile ilgili olarak [Anlatılan konuların düzeyi bana uygundu]



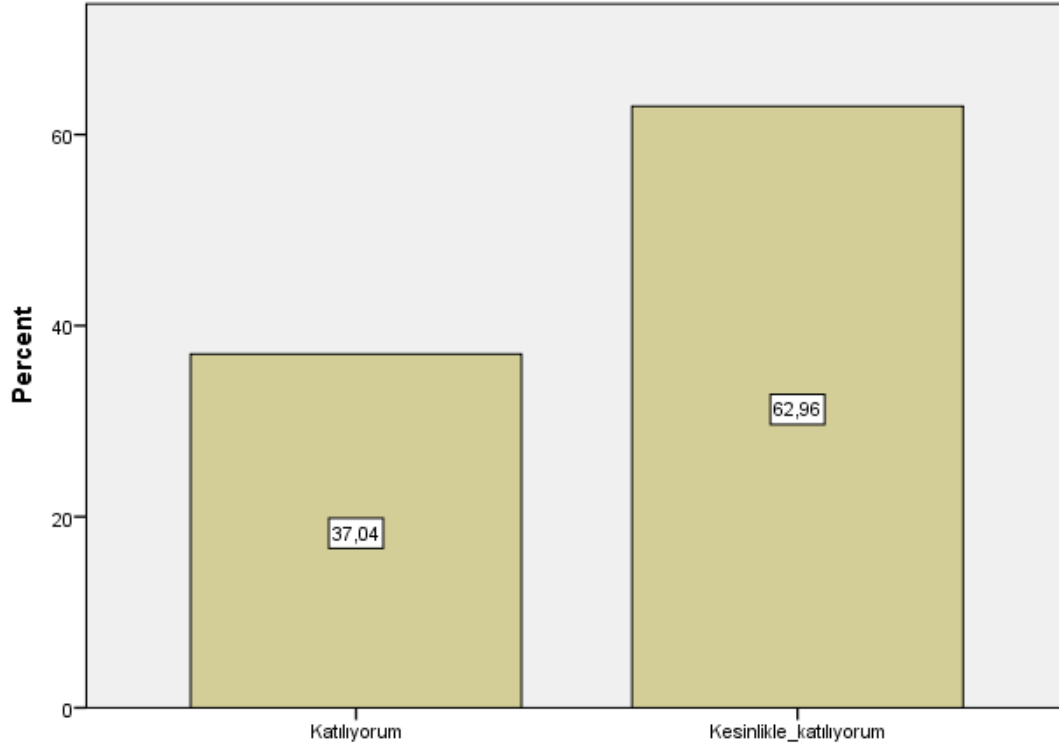
Soru 23: Ders ile ilgili olarak [Bu ders mesleğimde kullanabileceğim önemli bilgi ve becerileri kazandırdı.]



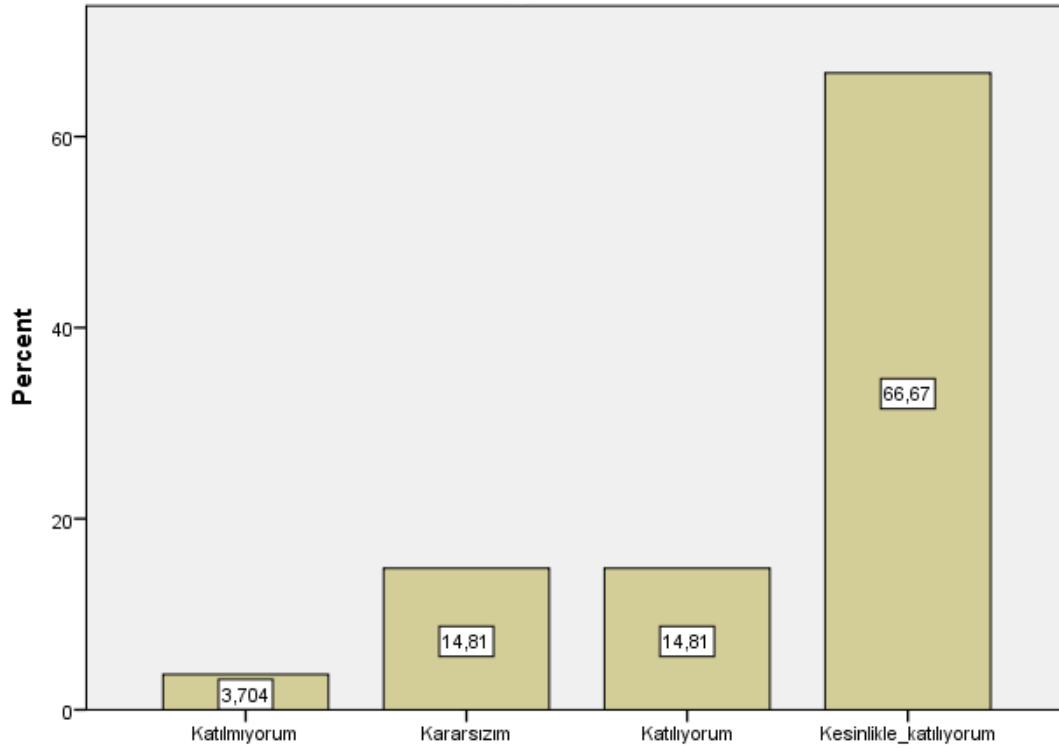
Soru 24: Değerlendirme [Sorular daha sonra tartışıldı ve yanıtlandı]



Soru 25: Değerlendirme [Sorular bilgi düzeyimi ölçmekteydi]



Soru 26: Değerlendirme [Sınav sonuçları adil bir şekilde puanlandı.]



```

FREQUENCIES VARIABLES=S1 S2 S3 S4 S5 S6 S7 S8 S9 S10 S11 S12 S13 S14 S15 S16
S17 S18 S19 S20 S21 S22 S23 S24 S25 S26 S27 S28 S29 S30 S31 S32 S33 S34
  /BARCHART PERCENT
  /ORDER=ANALYSIS.

```

Frequencies

Notes

Output Created	25-JAN-2021 01:06:24	
Comments		
Input	Data	SAN409_Çağdaş Türk Sanatı_ (Responses).sav
	Active Dataset	DataSet1
	Filter	<none>
	Weight	<none>
	Split File	<none>
	N of Rows in Working Data File	25
	Definition of Missing	User-defined missing values are treated as missing.
Missing Value Handling	Cases Used	Statistics are based on all cases with valid data.
	Syntax	<pre> FREQUENCIES VARIABLES=S1 S2 S3 S4 S5 S6 S7 S8 S9 S10 S11 S12 S13 S14 S15 S16 S17 S18 S19 S20 S21 S22 S23 S24 S25 S26 S27 S28 S29 S30 S31 S32 S33 S34 /BARCHART PERCENT /ORDER=ANALYSIS. </pre>
Resources	Processor Time	00:00:05,39
	Elapsed Time	00:00:03,77

Statistics

		S1	S2	S3	S4	S5	S6	S7
N	Valid	25	25	25	25	25	25	25
	Missing	0	0	0	0	0	0	0

Statistics

		S8	S9	S10	S11	S12	S13	S14
N	Valid	25	25	25	25	25	25	25
	Missing	0	0	0	0	0	0	0

Statistics

		S15	S16	S17	S18	S19	S20	S21
N	Valid	25	25	25	25	25	25	25
	Missing	0	0	0	0	0	0	0

Statistics

		S22	S23	S24	S25	S26	S27	S28
N	Valid	25	25	25	25	25	25	25
	Missing	0	0	0	0	0	0	0

Statistics

		S29	S30	S31	S32	S33	S34
N	Valid	25	25	25	25	25	25
	Missing	0	0	0	0	0	0

Frequency Table**S1**

		Frequency	Percent	Valid Percent	Cumulative Percent
Valid	Kesinlikle katılmıyorum	1	4,0	4,0	4,0
	Kararsızım	2	8,0	8,0	12,0
	Katılıyorum	9	36,0	36,0	48,0
	Kesinlikle katılıyorum	13	52,0	52,0	100,0
	Total	25	100,0	100,0	

S2

		Frequency	Percent	Valid Percent	Cumulative Percent
--	--	-----------	---------	---------------	--------------------

	Kesinlikle katılmıyorum	1	4,0	4,0	4,0
	Katılmıyorum	1	4,0	4,0	8,0
Valid	Katılıyorum	9	36,0	36,0	44,0
	Kesinlikle katılıyorum	14	56,0	56,0	100,0
	Total	25	100,0	100,0	

S3

		Frequency	Percent	Valid Percent	Cumulative Percent
	Kesinlikle katılmıyorum	1	4,0	4,0	4,0
Valid	Katılıyorum	10	40,0	40,0	44,0
	Kesinlikle katılıyorum	14	56,0	56,0	100,0
	Total	25	100,0	100,0	

S4

		Frequency	Percent	Valid Percent	Cumulative Percent
	Katılmıyorum	1	4,0	4,0	4,0
Valid	Katılıyorum	10	40,0	40,0	44,0
	Kesinlikle katılıyorum	14	56,0	56,0	100,0
	Total	25	100,0	100,0	

S5

		Frequency	Percent	Valid Percent	Cumulative Percent
	Kararsızım	2	8,0	8,0	8,0
Valid	Katılıyorum	9	36,0	36,0	44,0
	Kesinlikle katılıyorum	14	56,0	56,0	100,0
	Total	25	100,0	100,0	

S6

		Frequency	Percent	Valid Percent	Cumulative Percent
Valid	Katılmıyorum	2	8,0	8,0	8,0

Kararsızım	1	4,0	4,0	12,0
Katılıyorum	11	44,0	44,0	56,0
Kesinlikle katılıyorum	11	44,0	44,0	100,0
Total	25	100,0	100,0	

S7

	Frequency	Percent	Valid Percent	Cumulative Percent
Kesinlikle katılmıyorum	1	4,0	4,0	4,0
Katılmıyorum	1	4,0	4,0	8,0
Kararsızım	1	4,0	4,0	12,0
Katılıyorum	8	32,0	32,0	44,0
Kesinlikle katılıyorum	14	56,0	56,0	100,0
Total	25	100,0	100,0	

S8

	Frequency	Percent	Valid Percent	Cumulative Percent
Kararsızım	1	4,0	4,0	4,0
Katılıyorum	11	44,0	44,0	48,0
Kesinlikle katılıyorum	13	52,0	52,0	100,0
Total	25	100,0	100,0	

S9

	Frequency	Percent	Valid Percent	Cumulative Percent
Katılmıyorum	1	4,0	4,0	4,0
Katılıyorum	7	28,0	28,0	32,0
Kesinlikle katılıyorum	17	68,0	68,0	100,0
Total	25	100,0	100,0	

S10

	Frequency	Percent	Valid Percent	Cumulative Percent
--	-----------	---------	---------------	--------------------

Valid	Kesinlikle katılmıyorum	3	12,0	12,0	12,0
	Katılmıyorum	3	12,0	12,0	24,0
	Kararsızım	1	4,0	4,0	28,0
	Katılıyorum	5	20,0	20,0	48,0
	Kesinlikle katılıyorum	13	52,0	52,0	100,0
	Total	25	100,0	100,0	

S11

	Frequency	Percent	Valid Percent	Cumulative Percent
Valid	Kararsızım	3	12,0	12,0
	Katılıyorum	6	24,0	36,0
	Kesinlikle katılıyorum	16	64,0	100,0
	Total	25	100,0	100,0

S12

	Frequency	Percent	Valid Percent	Cumulative Percent
Valid	Kesinlikle katılmıyorum	2	8,0	8,0
	Katılmıyorum	2	8,0	16,0
	Kararsızım	1	4,0	20,0
	Katılıyorum	5	20,0	40,0
	Kesinlikle katılıyorum	15	60,0	100,0
	Total	25	100,0	100,0

S13

	Frequency	Percent	Valid Percent	Cumulative Percent
Valid	Kesinlikle katılmıyorum	5	20,0	20,0
	Katılmıyorum	6	24,0	44,0
	Kararsızım	3	12,0	56,0
	Katılıyorum	3	12,0	68,0
	Kesinlikle katılıyorum	8	32,0	100,0
	Total	25	100,0	100,0

S14

	Frequency	Percent	Valid Percent	Cumulative Percent
Valid	Kesinlikle katılmıyorum	2	8,0	8,0
	Katılmıyorum	1	4,0	12,0
	Kararsızım	2	8,0	20,0
	Katılıyorum	5	20,0	40,0
	Kesinlikle katılıyorum	15	60,0	100,0
	Total	25	100,0	100,0

S15

	Frequency	Percent	Valid Percent	Cumulative Percent
Valid	Kesinlikle katılmıyorum	2	8,0	8,0
	Katılmıyorum	2	8,0	16,0
	Kararsızım	2	8,0	24,0
	Katılıyorum	3	12,0	36,0
	Kesinlikle katılıyorum	16	64,0	100,0
	Total	25	100,0	100,0

S16

	Frequency	Percent	Valid Percent	Cumulative Percent
Valid	Kesinlikle katılmıyorum	1	4,0	4,0
	Kararsızım	1	4,0	8,0
	Katılıyorum	5	20,0	28,0
	Kesinlikle katılıyorum	18	72,0	100,0
	Total	25	100,0	100,0

S17

	Frequency	Percent	Valid Percent	Cumulative Percent
Valid	Kesinlikle katılmıyorum	1	4,0	4,0
	Kararsızım	2	8,0	12,0

	Katılıyorum	7	28,0	28,0	40,0
	Kesinlikle katılıyorum	15	60,0	60,0	100,0
	Total	25	100,0	100,0	

S18

		Frequency	Percent	Valid Percent	Cumulative Percent
	Kesinlikle katılmıyorum	2	8,0	8,0	8,0
	Kararsızım	1	4,0	4,0	12,0
Valid	Katılıyorum	6	24,0	24,0	36,0
	Kesinlikle katılıyorum	16	64,0	64,0	100,0
	Total	25	100,0	100,0	

S19

		Frequency	Percent	Valid Percent	Cumulative Percent
	Kararsızım	1	4,0	4,0	4,0
Valid	Katılıyorum	8	32,0	32,0	36,0
	Kesinlikle katılıyorum	16	64,0	64,0	100,0
	Total	25	100,0	100,0	

S20

		Frequency	Percent	Valid Percent	Cumulative Percent
	Kararsızım	2	8,0	8,0	8,0
Valid	Katılıyorum	6	24,0	24,0	32,0
	Kesinlikle katılıyorum	17	68,0	68,0	100,0
	Total	25	100,0	100,0	

S21

		Frequency	Percent	Valid Percent	Cumulative Percent
Valid	Katılmıyorum	1	4,0	4,0	4,0
	Kararsızım	1	4,0	4,0	8,0

Katılıyorum	7	28,0	28,0	36,0
Kesinlikle katılıyorum	16	64,0	64,0	100,0
Total	25	100,0	100,0	

S22

	Frequency	Percent	Valid Percent	Cumulative Percent
Kesinlikle katılmıyorum	1	4,0	4,0	4,0
Kararsızım	3	12,0	12,0	16,0
Valid Katılıyorum	5	20,0	20,0	36,0
Kesinlikle katılıyorum	16	64,0	64,0	100,0
Total	25	100,0	100,0	

S23

	Frequency	Percent	Valid Percent	Cumulative Percent
Kesinlikle katılmıyorum	2	8,0	8,0	8,0
Katılmıyorum	1	4,0	4,0	12,0
Valid Kararsızım	1	4,0	4,0	16,0
Katılıyorum	5	20,0	20,0	36,0
Kesinlikle katılıyorum	16	64,0	64,0	100,0
Total	25	100,0	100,0	

S24

	Frequency	Percent	Valid Percent	Cumulative Percent
Kesinlikle katılmıyorum	1	4,0	4,0	4,0
Katılmıyorum	1	4,0	4,0	8,0
Valid Kararsızım	1	4,0	4,0	12,0
Katılıyorum	9	36,0	36,0	48,0
Kesinlikle katılıyorum	13	52,0	52,0	100,0
Total	25	100,0	100,0	

S25

	Frequency	Percent	Valid Percent	Cumulative Percent
Kesinlikle katılmıyorum	2	8,0	8,0	8,0
Kararsızım	1	4,0	4,0	12,0
Valid Katılıyorum	8	32,0	32,0	44,0
Kesinlikle katılıyorum	14	56,0	56,0	100,0
Total	25	100,0	100,0	

S26

	Frequency	Percent	Valid Percent	Cumulative Percent
Kesinlikle katılmıyorum	2	8,0	8,0	8,0
Kararsızım	1	4,0	4,0	12,0
Valid Katılıyorum	6	24,0	24,0	36,0
Kesinlikle katılıyorum	16	64,0	64,0	100,0
Total	25	100,0	100,0	

S27

	Frequency	Percent	Valid Percent	Cumulative Percent
Kesinlikle katılmıyorum	1	4,0	4,0	4,0
Kararsızım	1	4,0	4,0	8,0
Valid Katılıyorum	7	28,0	28,0	36,0
Kesinlikle katılıyorum	16	64,0	64,0	100,0
Total	25	100,0	100,0	

S28

	Frequency	Percent	Valid Percent	Cumulative Percent
Kesinlikle katılmıyorum	3	12,0	12,0	12,0
Katılmıyorum	2	8,0	8,0	20,0
Valid Kararsızım	2	8,0	8,0	28,0
Katılıyorum	7	28,0	28,0	56,0
Kesinlikle katılıyorum	11	44,0	44,0	100,0
Total	25	100,0	100,0	

S29

	Frequency	Percent	Valid Percent	Cumulative Percent
	Kesinlikle katılmıyorum	2	8,0	8,0
	Kararsızım	1	4,0	12,0
Valid	Katılıyorum	6	24,0	36,0
	Kesinlikle katılıyorum	16	64,0	100,0
	Total	25	100,0	100,0

S30

	Frequency	Percent	Valid Percent	Cumulative Percent
	Kesinlikle katılmıyorum	2	8,0	8,0
	Kararsızım	2	8,0	16,0
Valid	Katılıyorum	7	28,0	44,0
	Kesinlikle katılıyorum	14	56,0	100,0
	Total	25	100,0	100,0

S31

	Frequency	Percent	Valid Percent	Cumulative Percent
	Kesinlikle katılmıyorum	2	8,0	8,0
	Katılmıyorum	1	4,0	12,0
	Kararsızım	2	8,0	20,0
Valid	Katılıyorum	7	28,0	48,0
	Kesinlikle katılıyorum	13	52,0	100,0
	Total	25	100,0	100,0

S32

	Frequency	Percent	Valid Percent	Cumulative Percent
Valid	Kesinlikle katılmıyorum	2	8,0	8,0
	Katılmıyorum	1	4,0	12,0

Kararsızım	2	8,0	8,0	20,0
Katılıyorum	7	28,0	28,0	48,0
Kesinlikle katılıyorum	13	52,0	52,0	100,0
Total	25	100,0	100,0	

S33

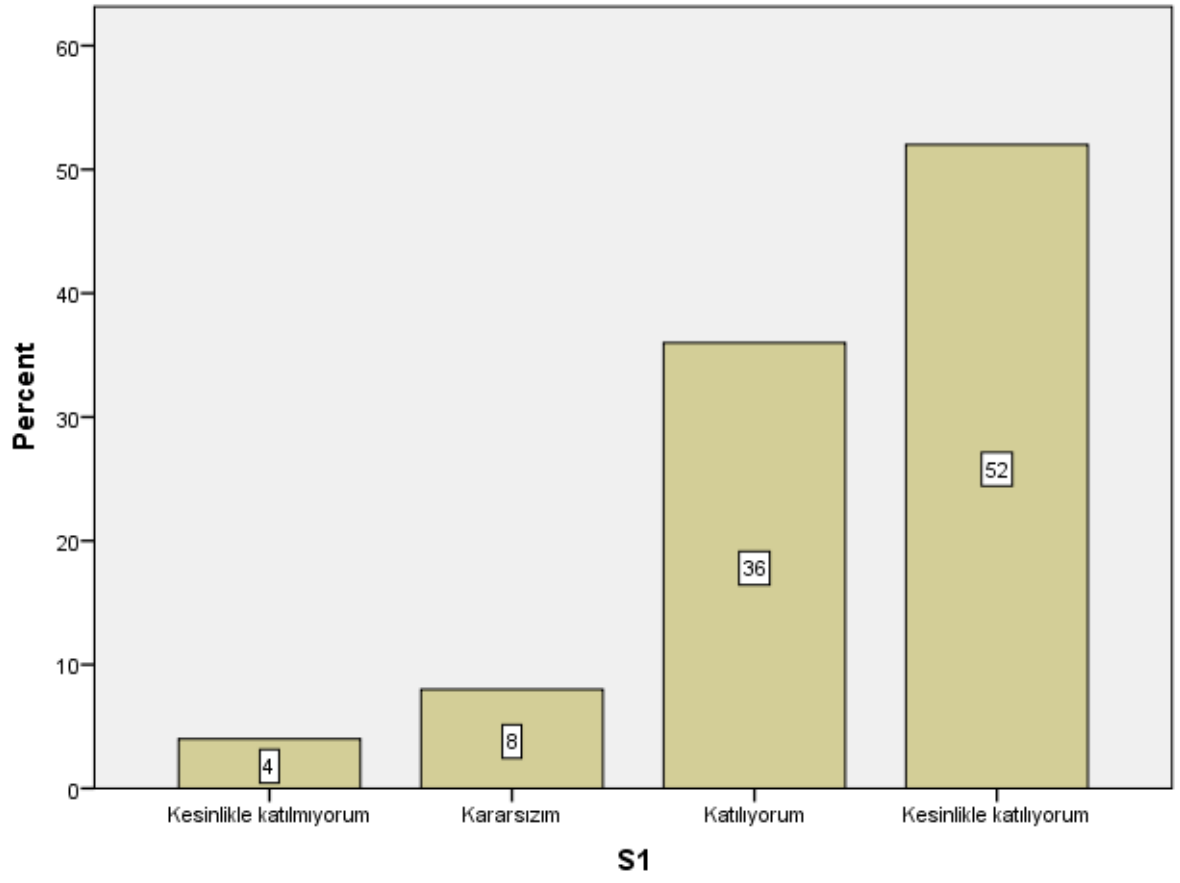
	Frequency	Percent	Valid Percent	Cumulative Percent
Kesinlikle katılmıyorum	1	4,0	4,0	4,0
Kararsızım	1	4,0	4,0	8,0
Valid Katılıyorum	7	28,0	28,0	36,0
Kesinlikle katılıyorum	16	64,0	64,0	100,0
Total	25	100,0	100,0	

S34

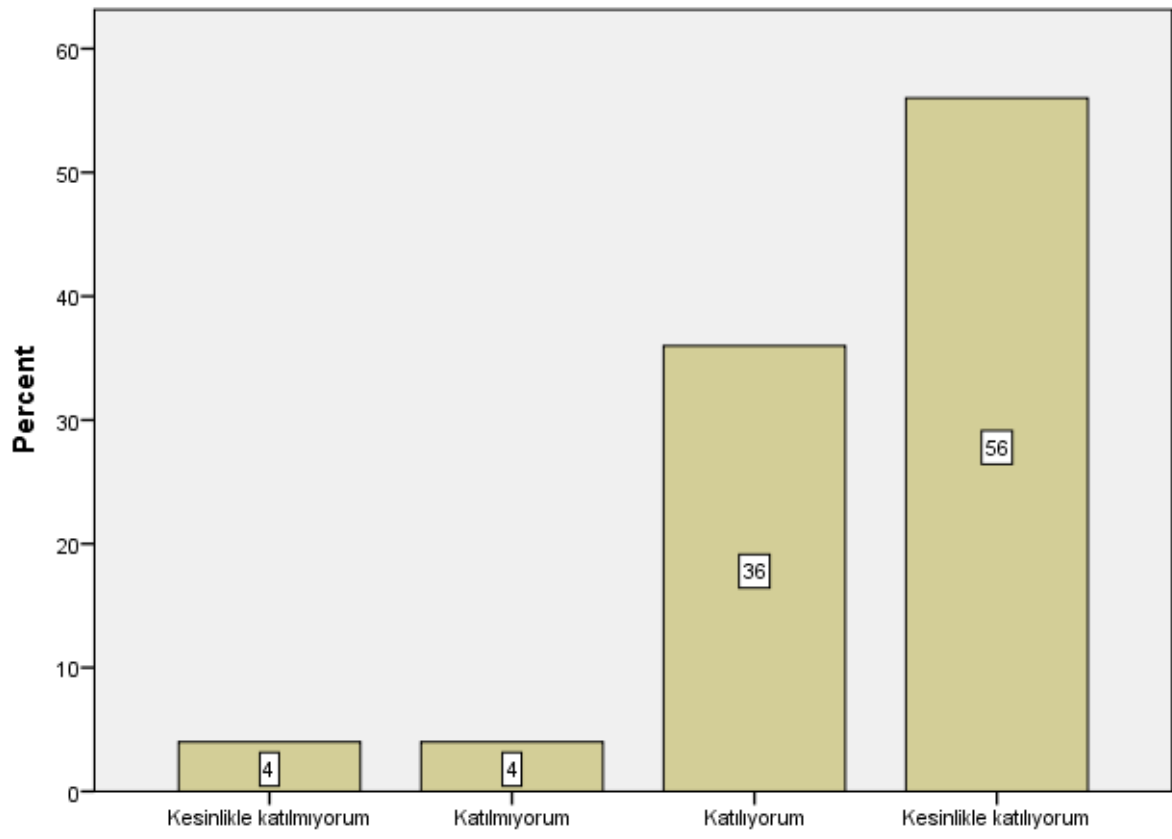
	Frequency	Percent	Valid Percent	Cumulative Percent
Kesinlikle katılmıyorum	2	8,0	8,0	8,0
Kararsızım	1	4,0	4,0	12,0
Valid Katılıyorum	7	28,0	28,0	40,0
Kesinlikle katılıyorum	15	60,0	60,0	100,0
Total	25	100,0	100,0	

Bar Chart

S1

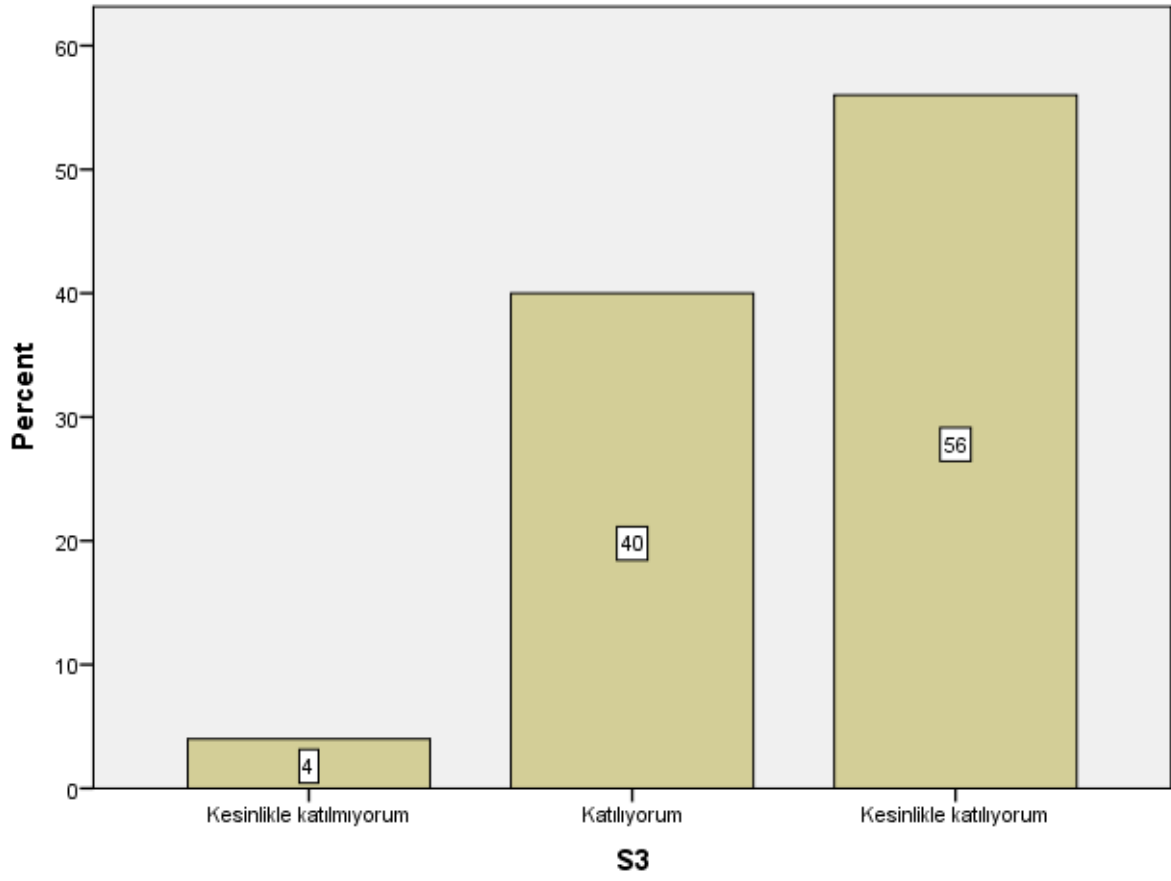


S2

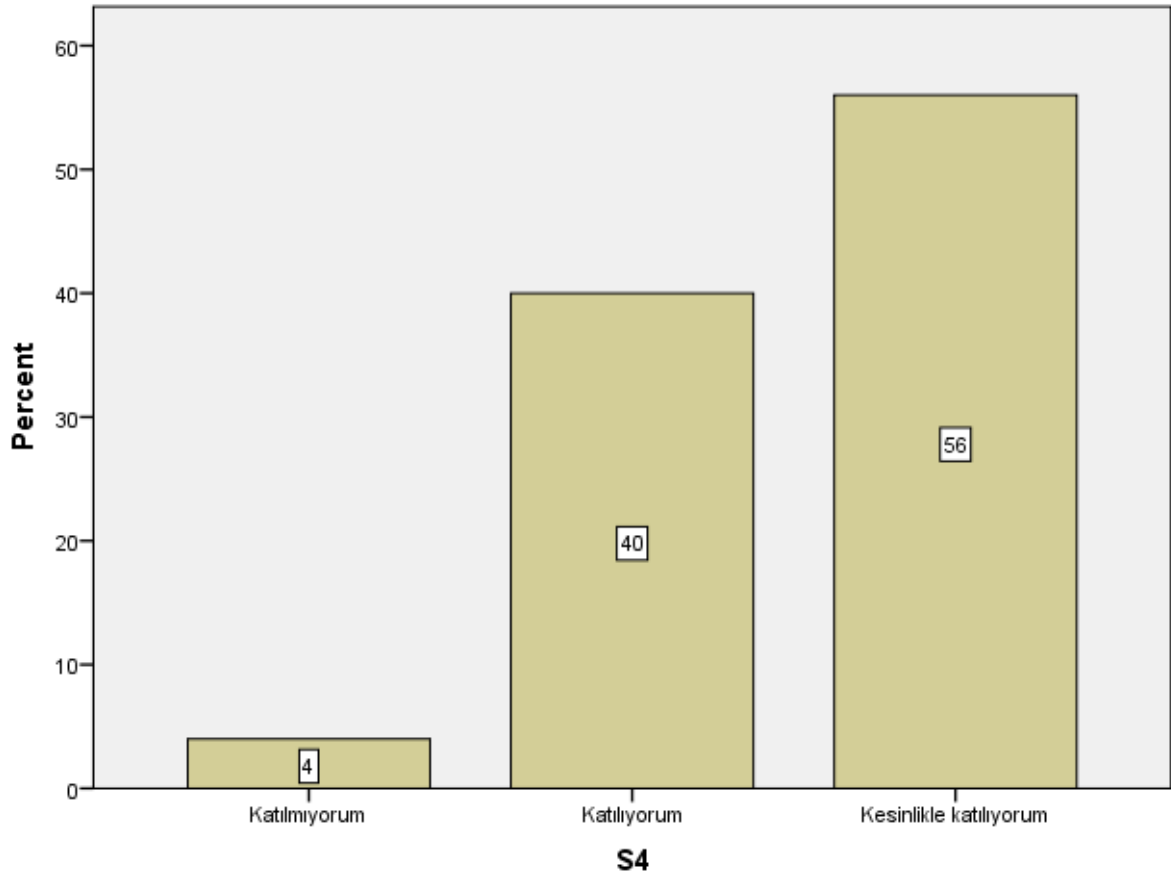


S2

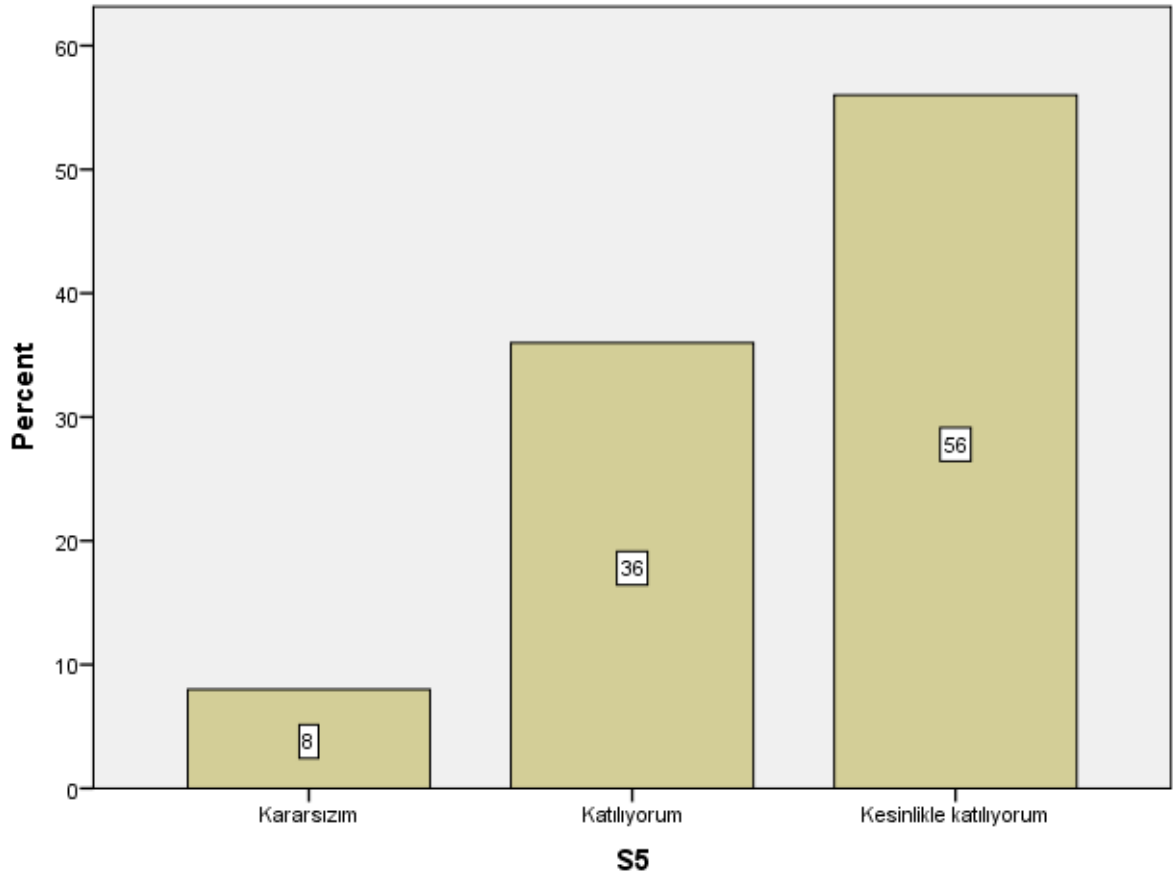
S3



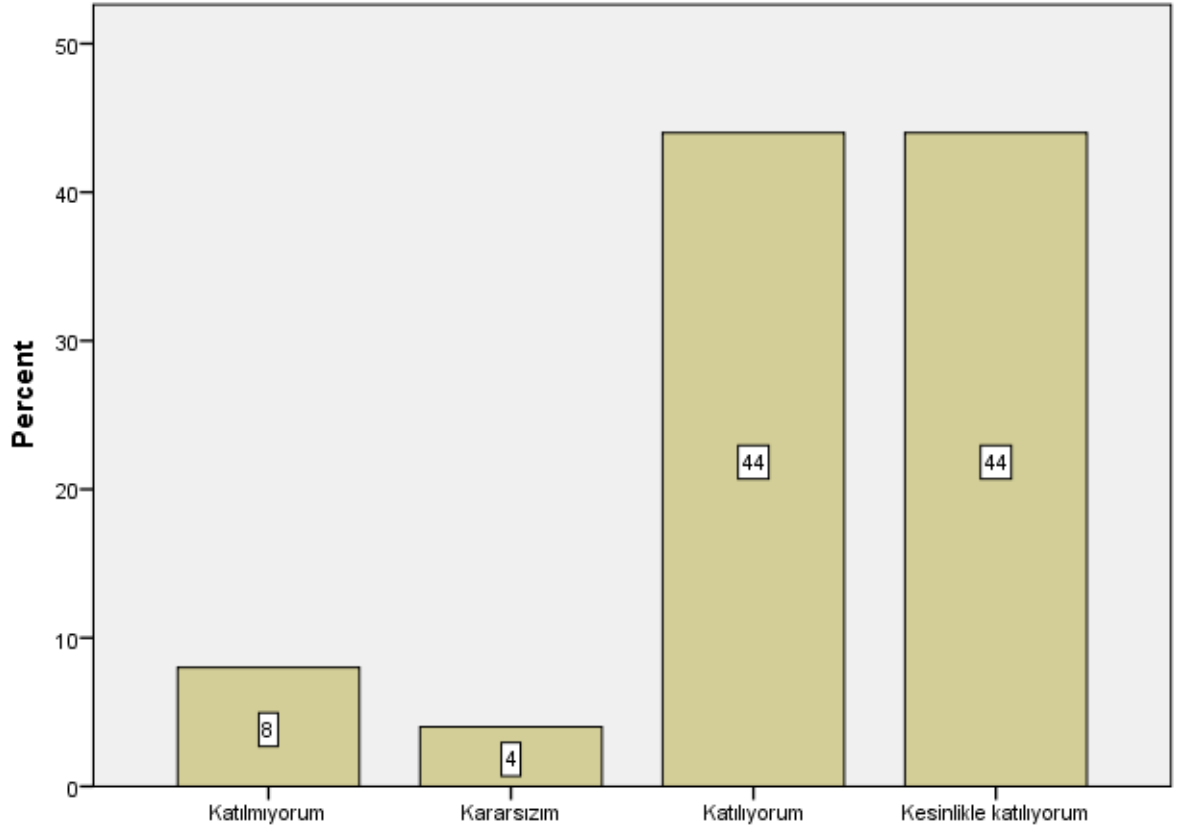
S4



S5

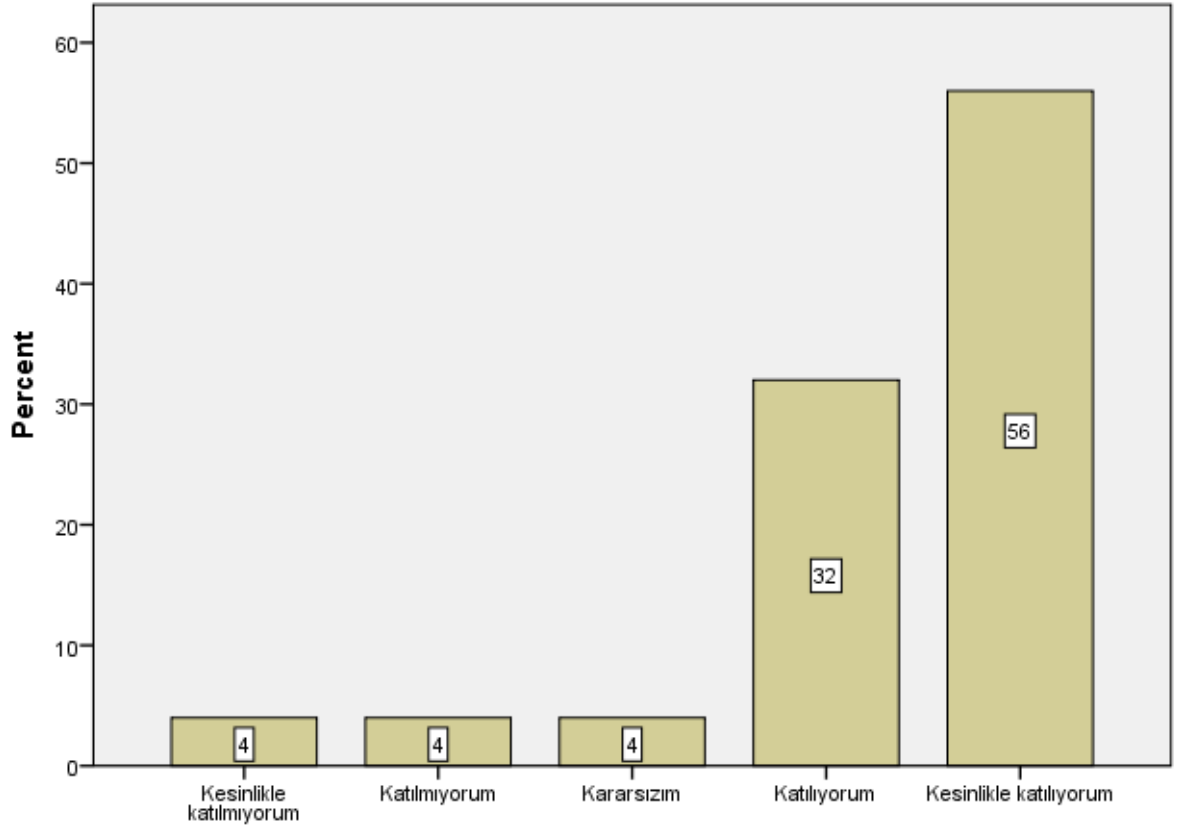


S6



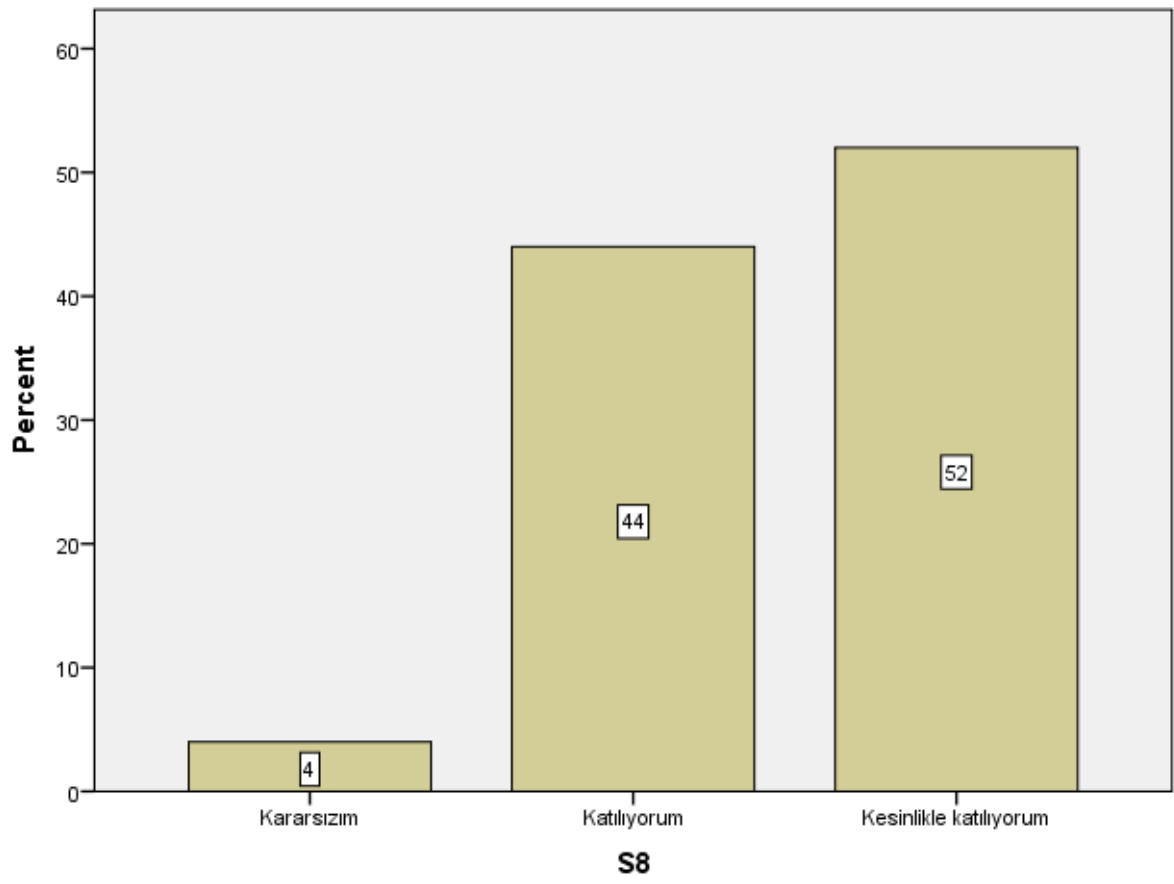
S6

S7

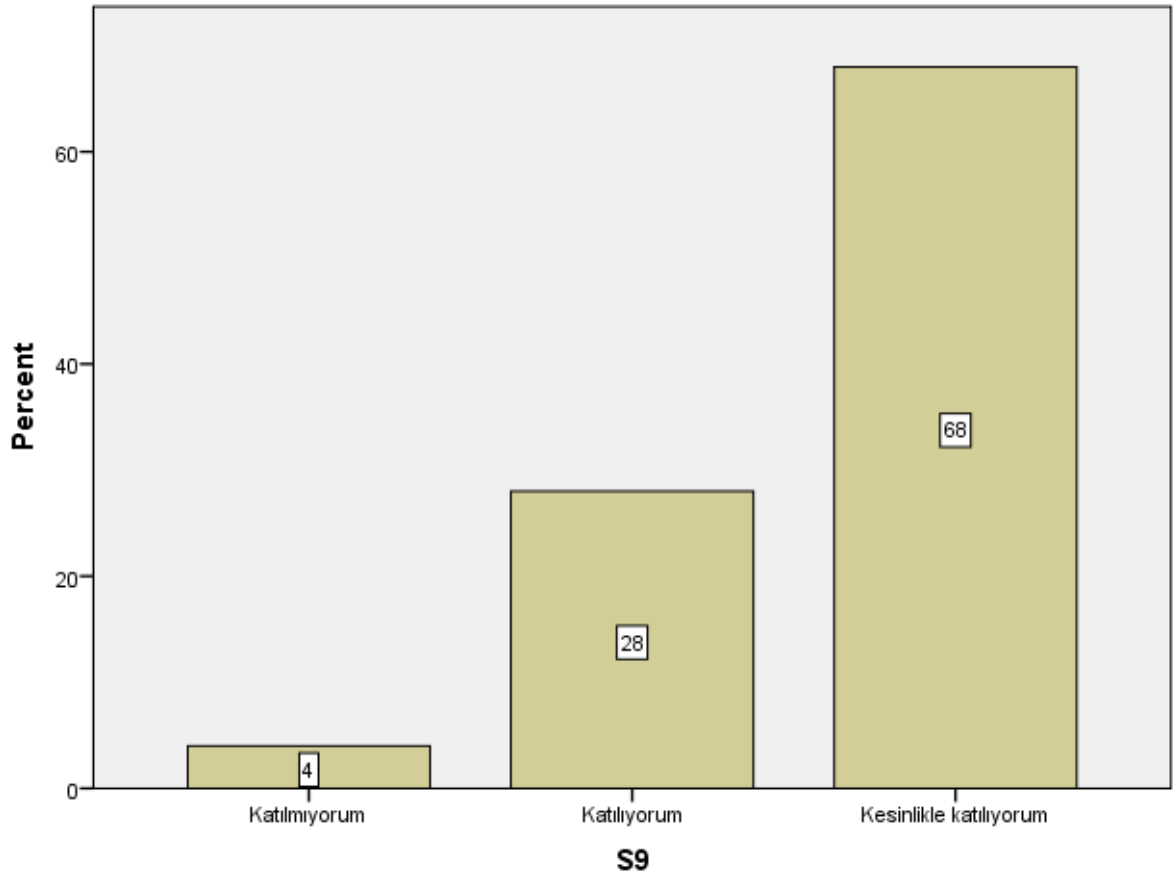


S7

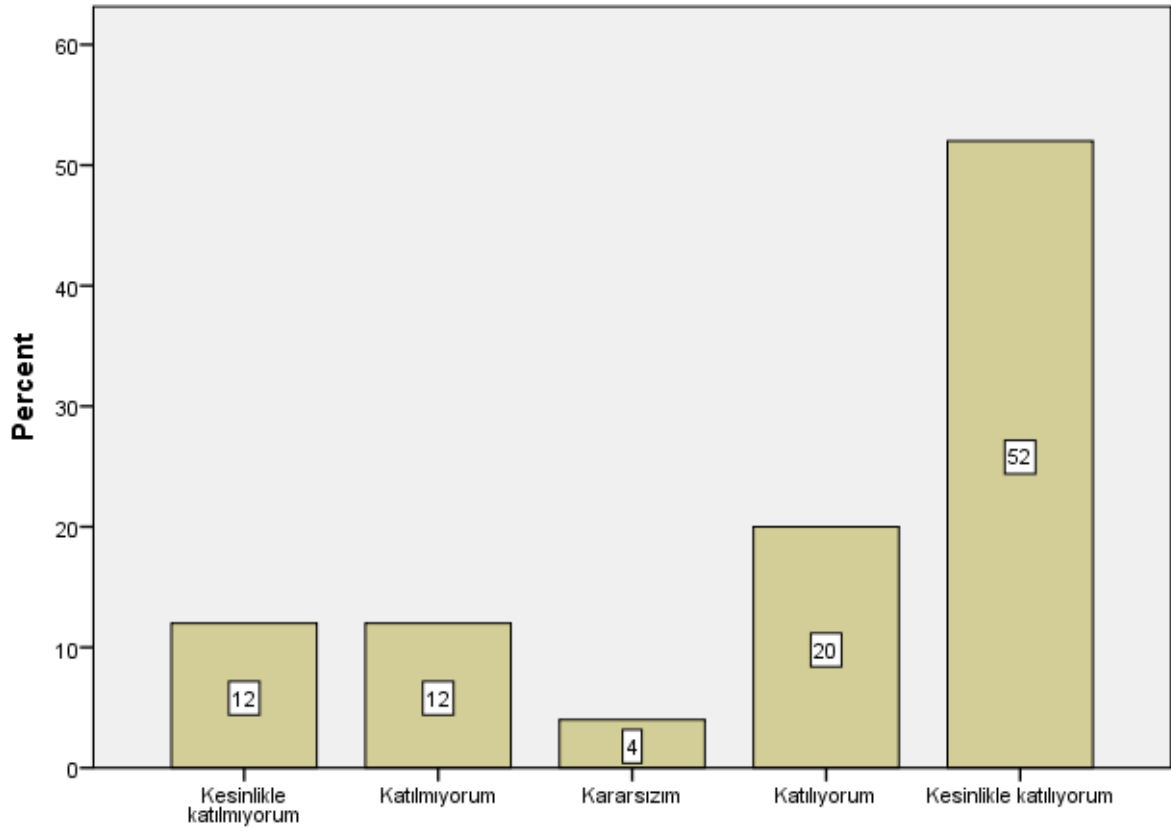
S8



S9

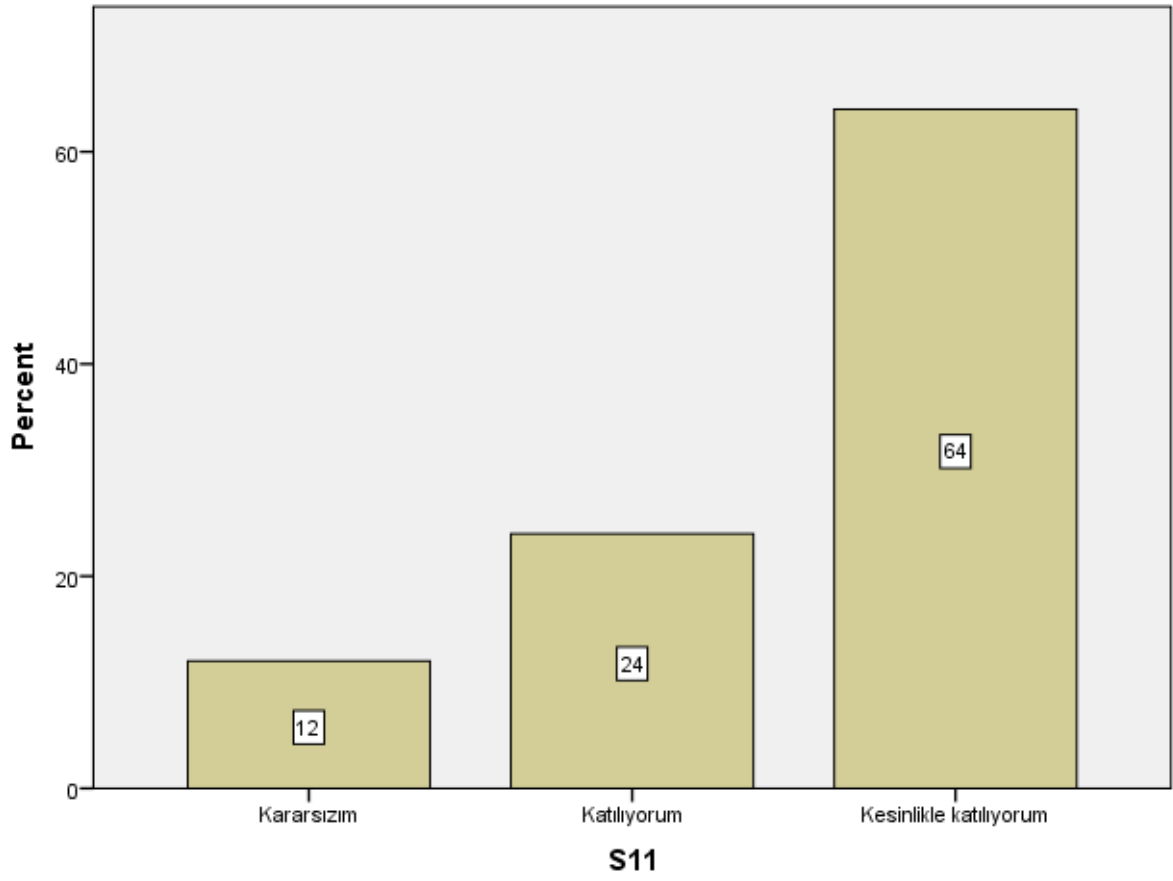


S10

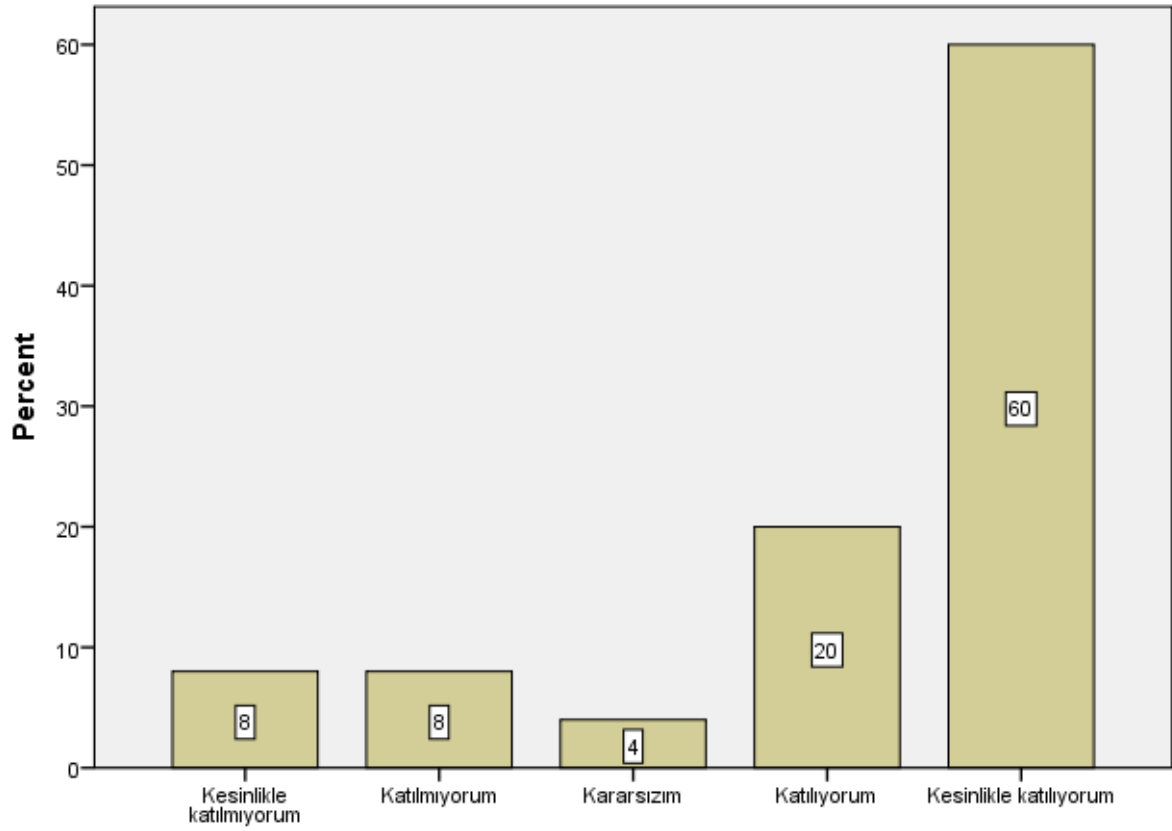


S10

S11

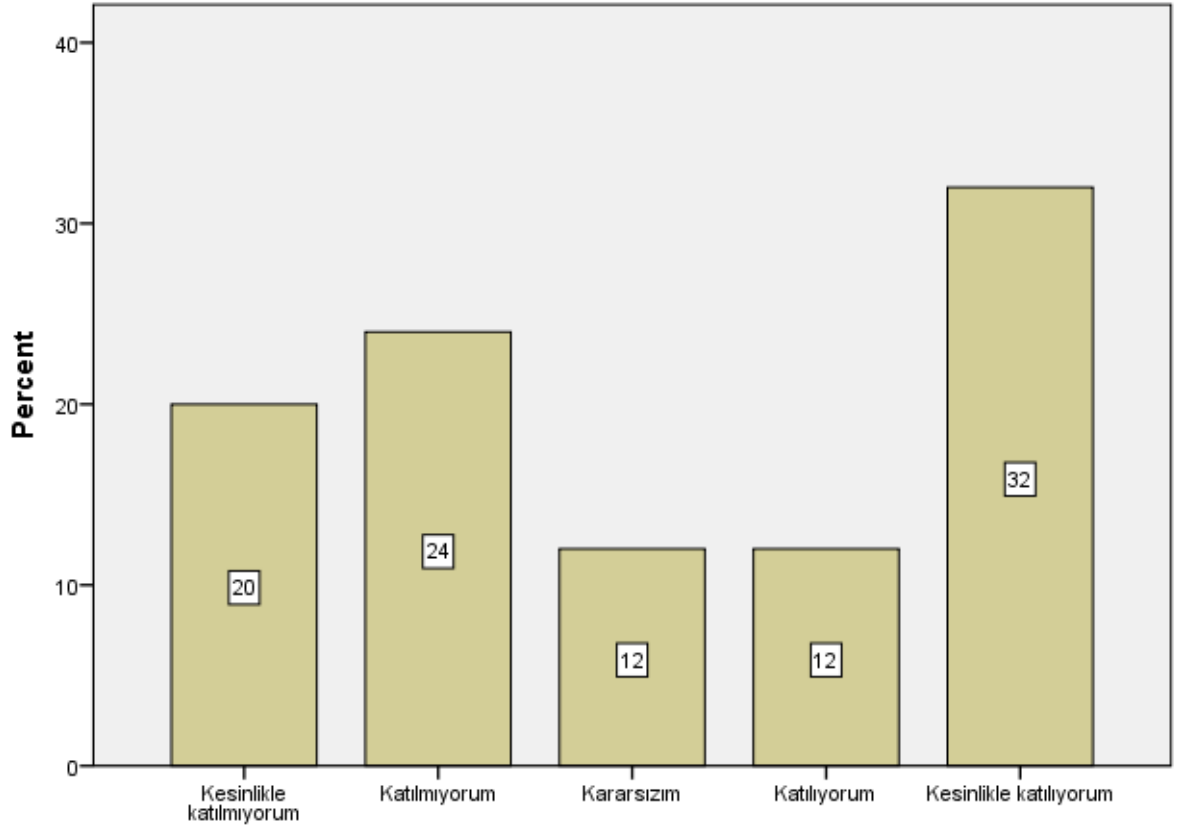


S12



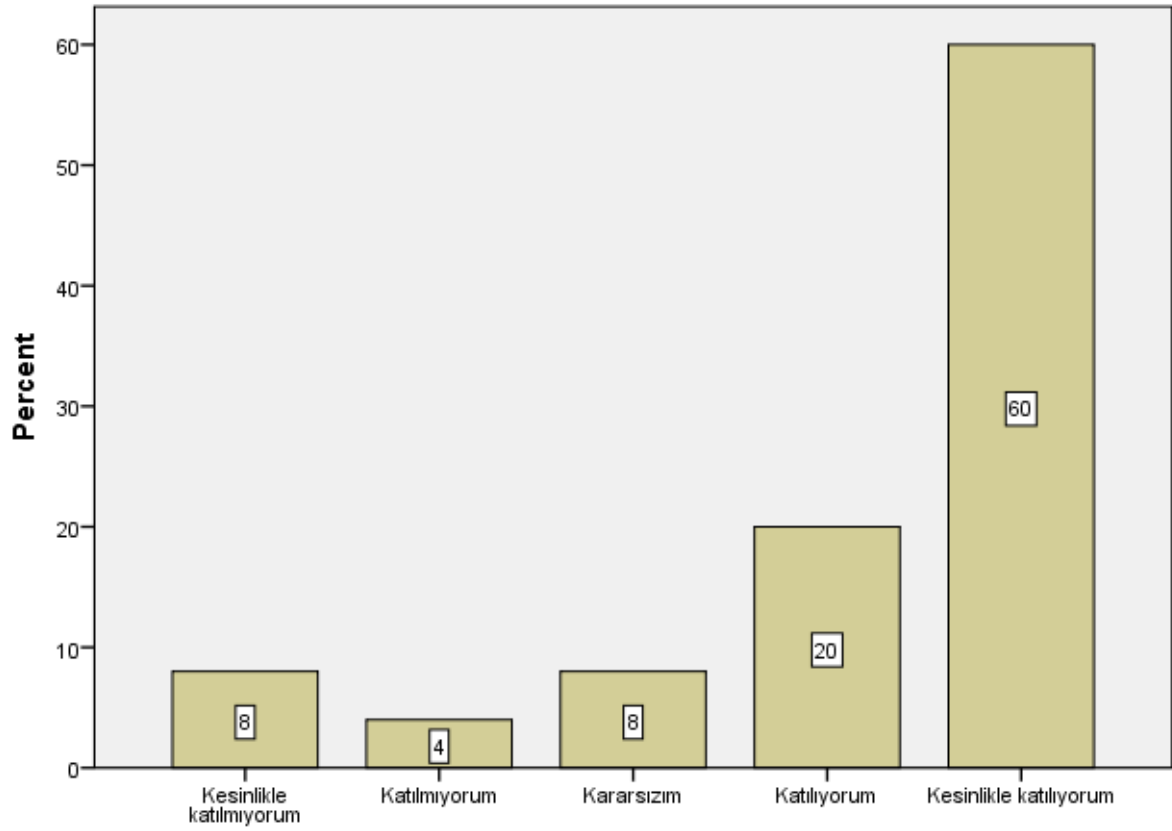
S12

S13



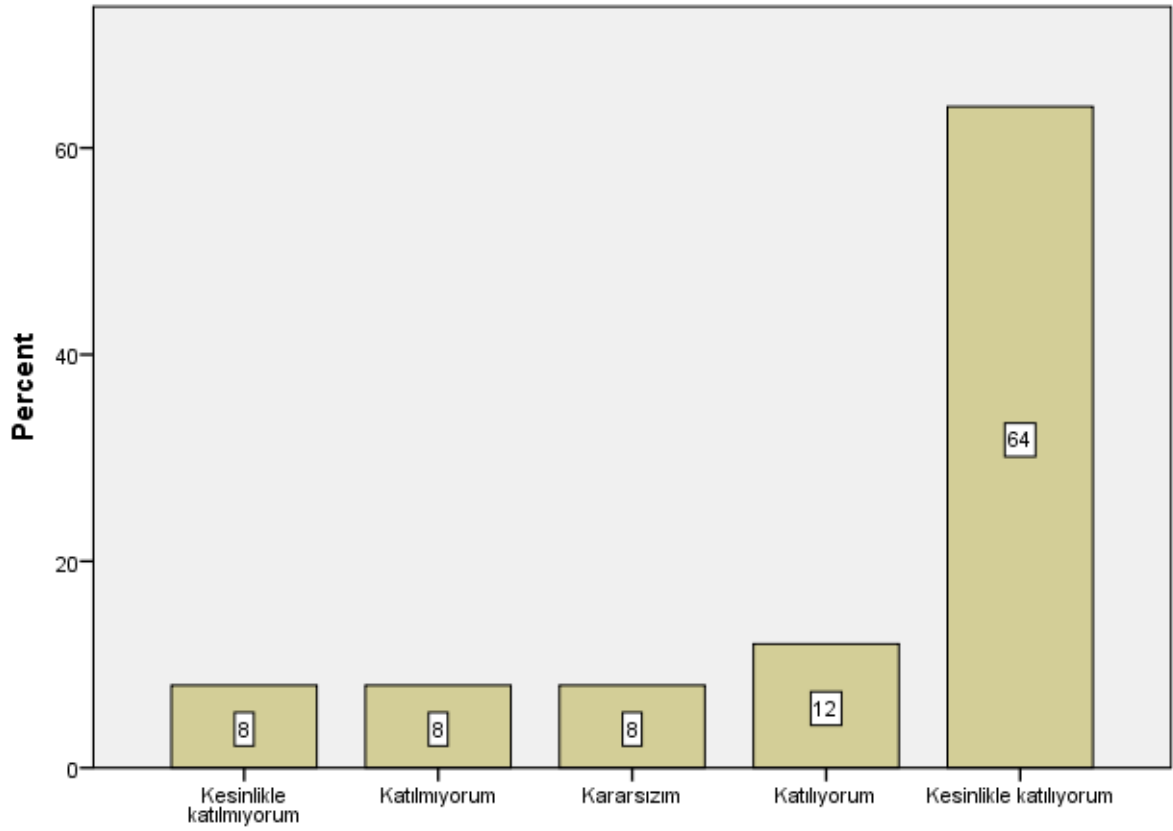
S13

S14



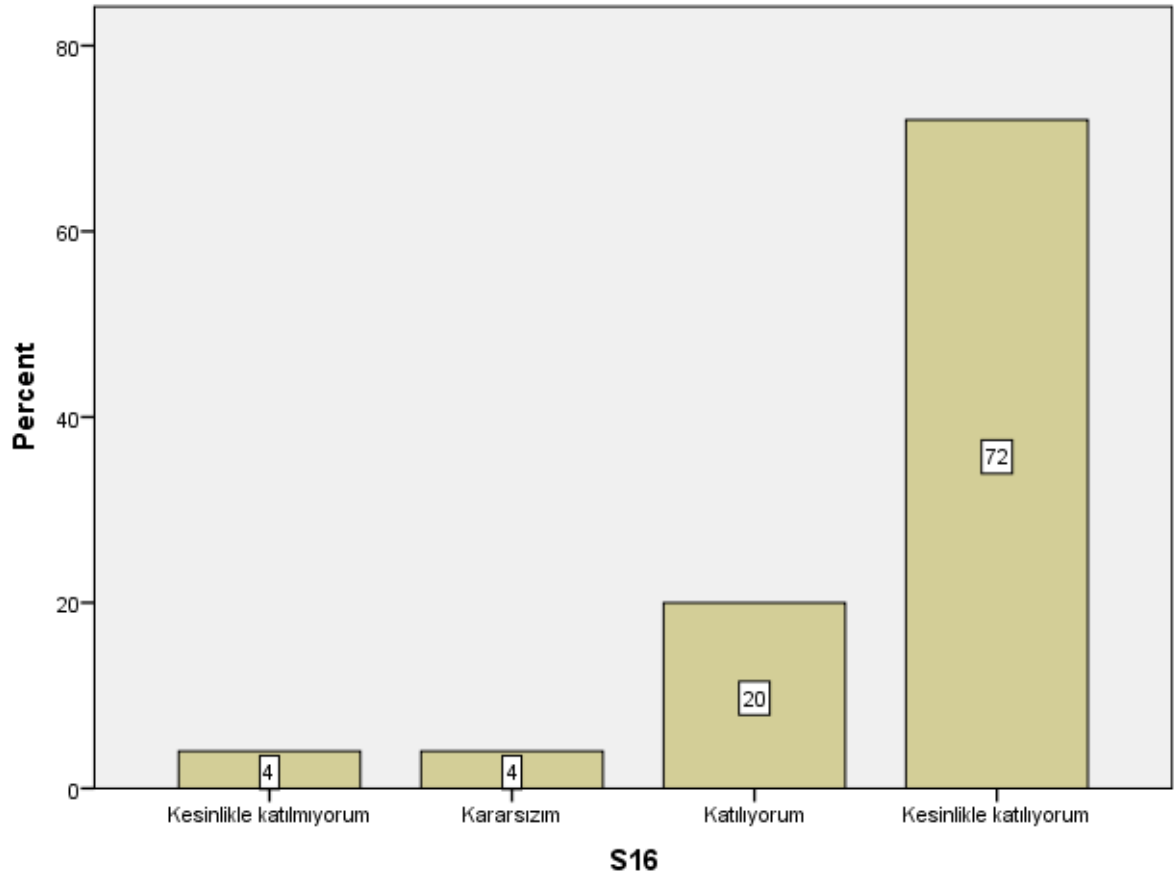
S14

S15

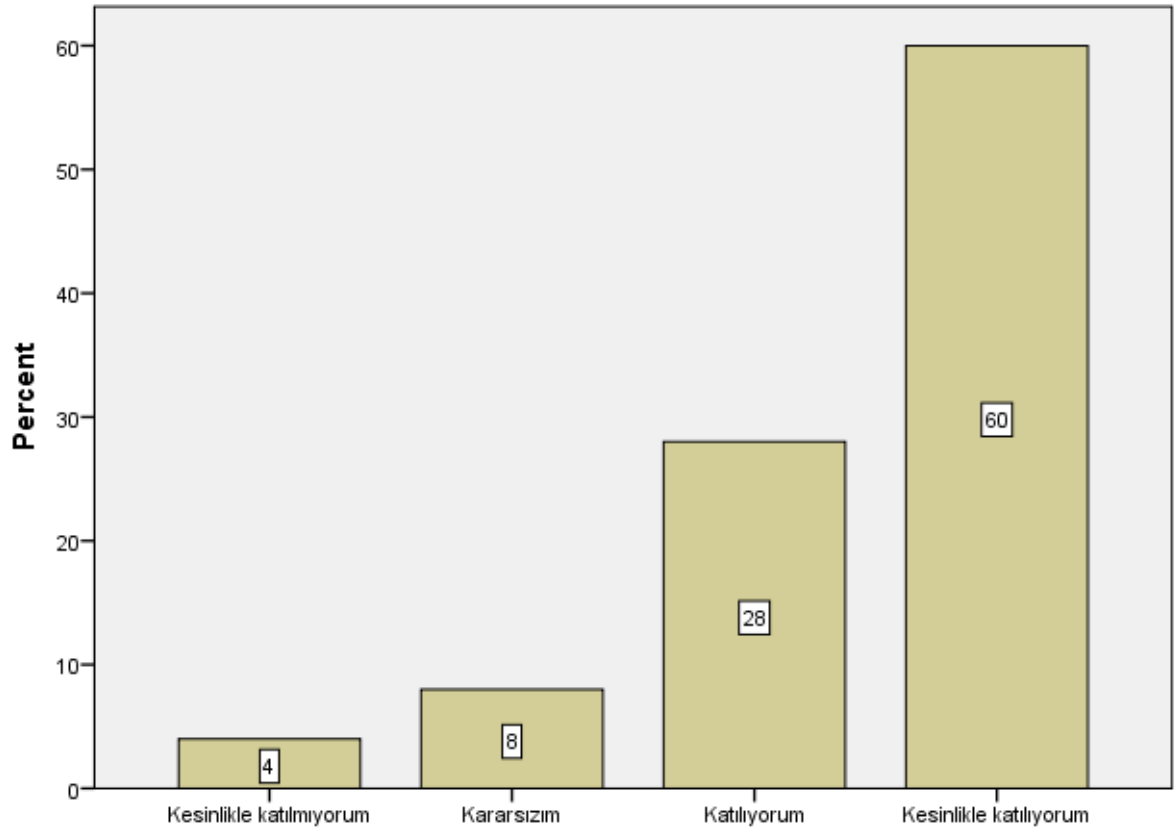


S15

S16

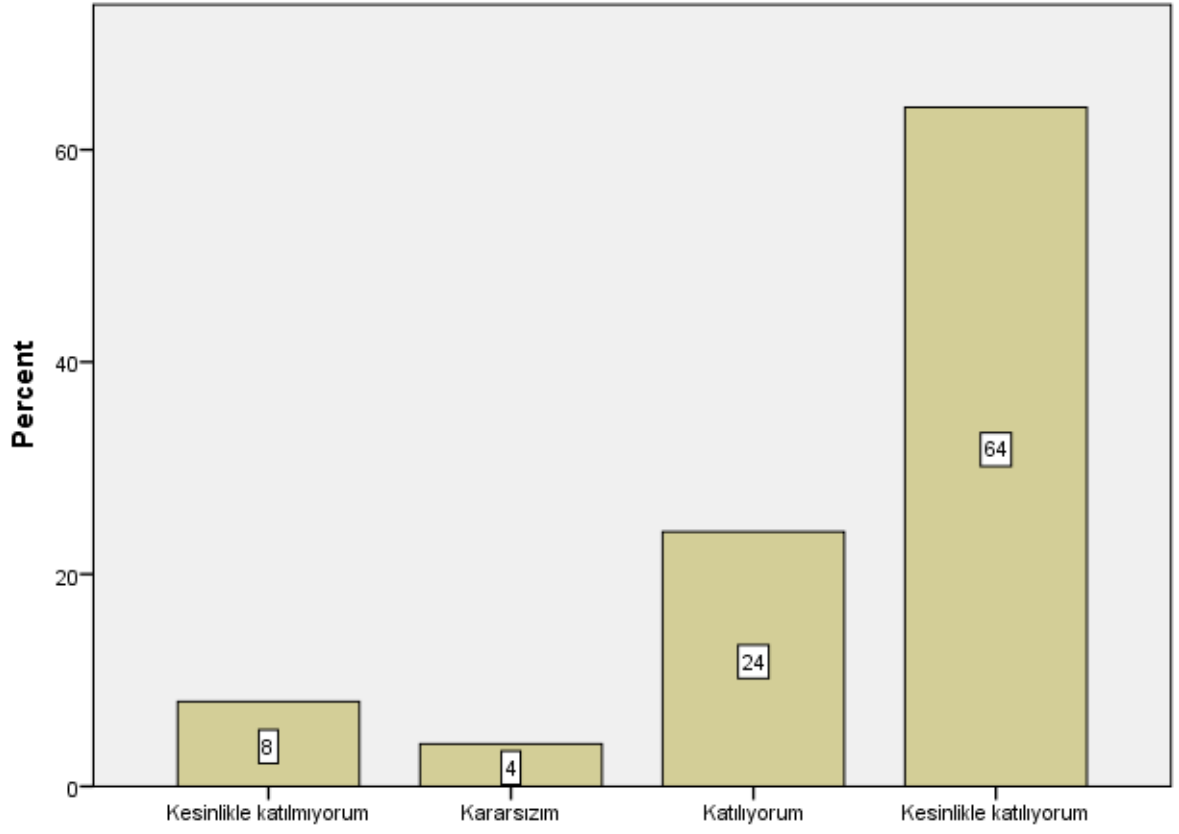


S17



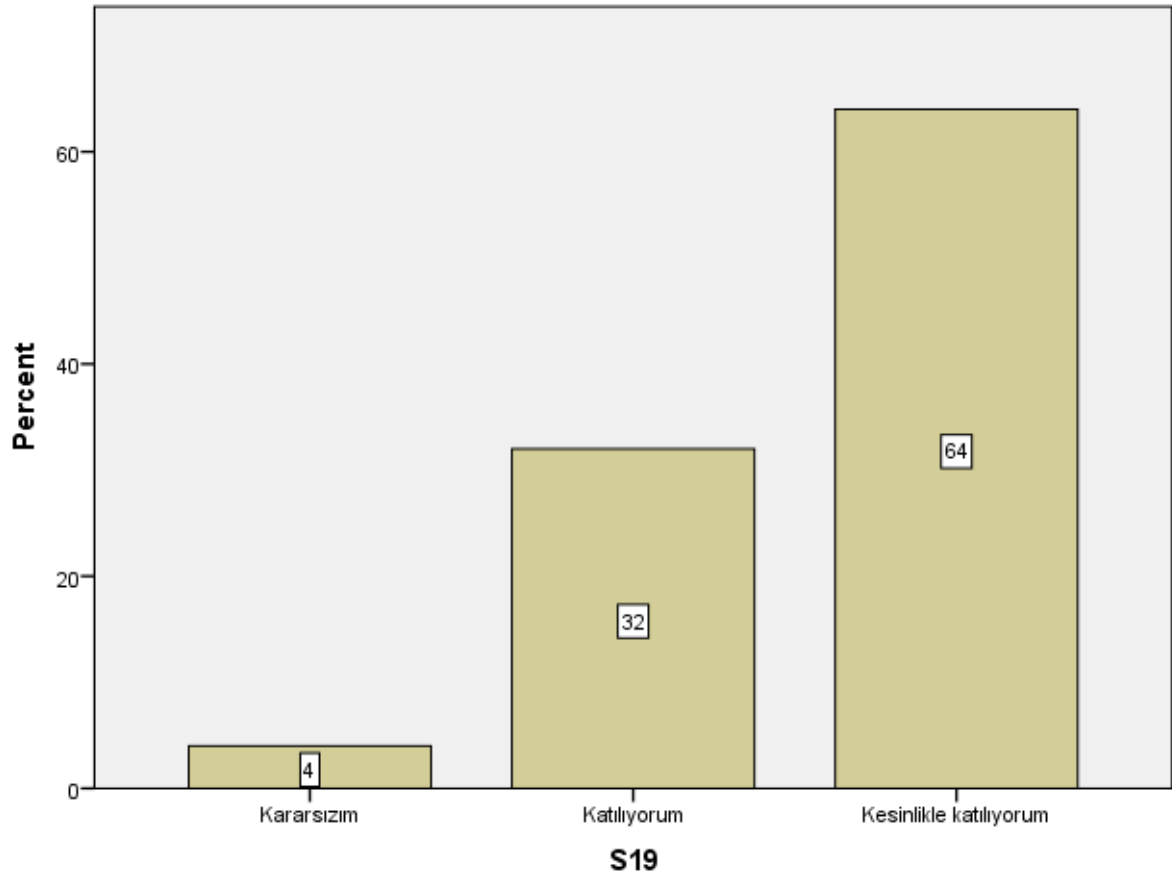
S17

S18

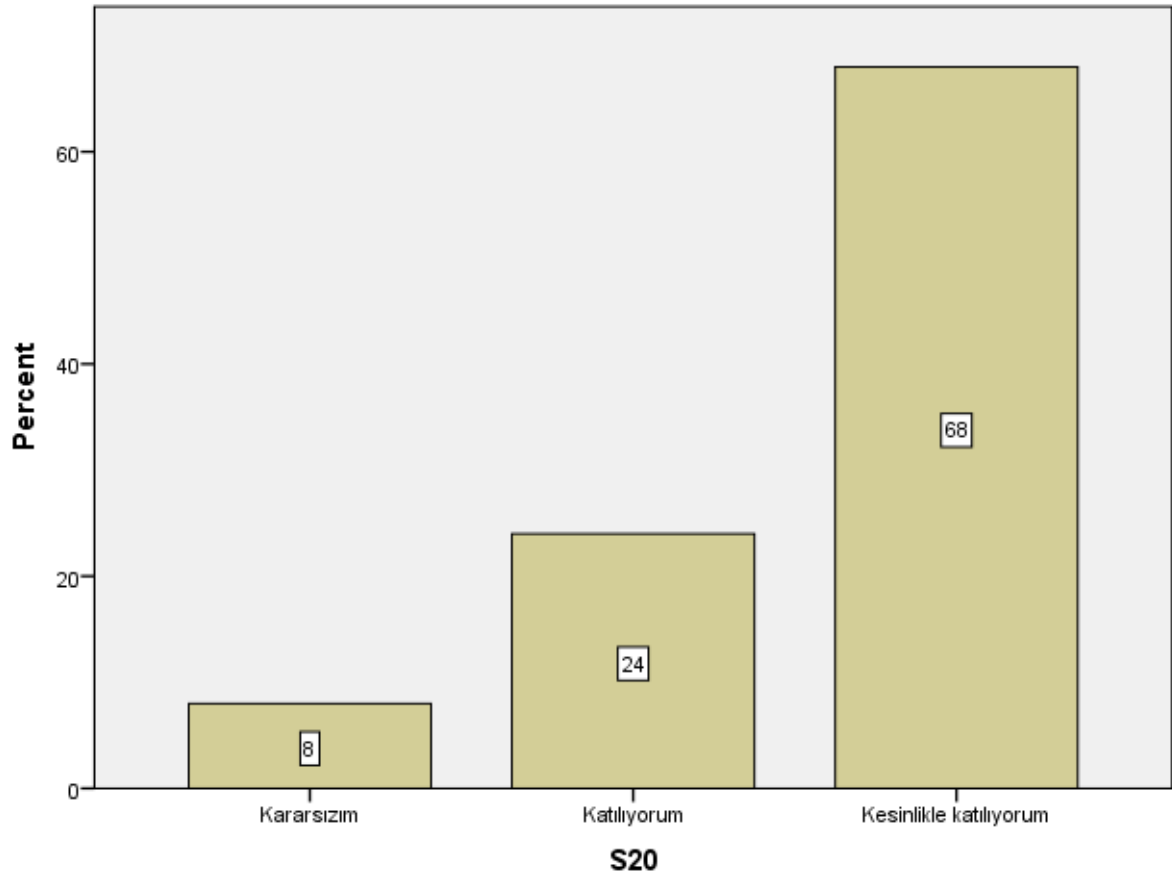


S18

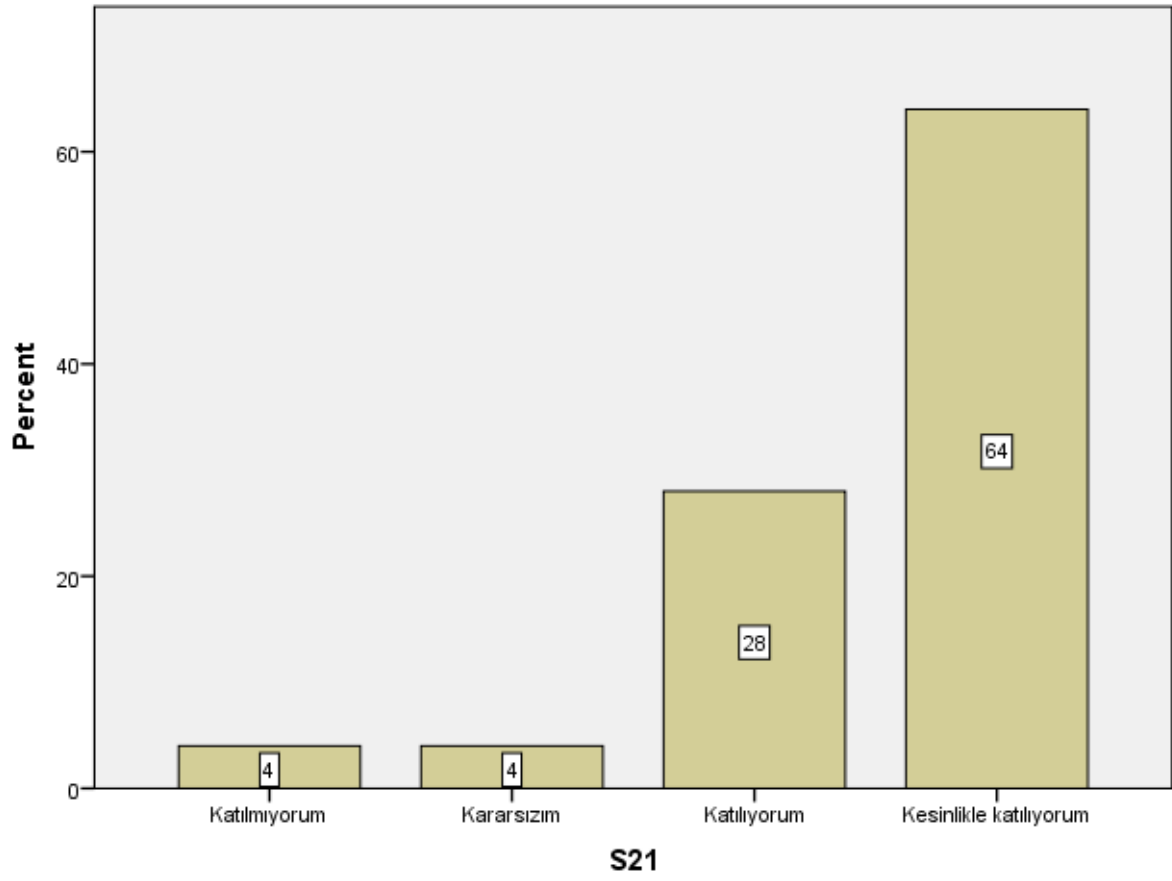
S19



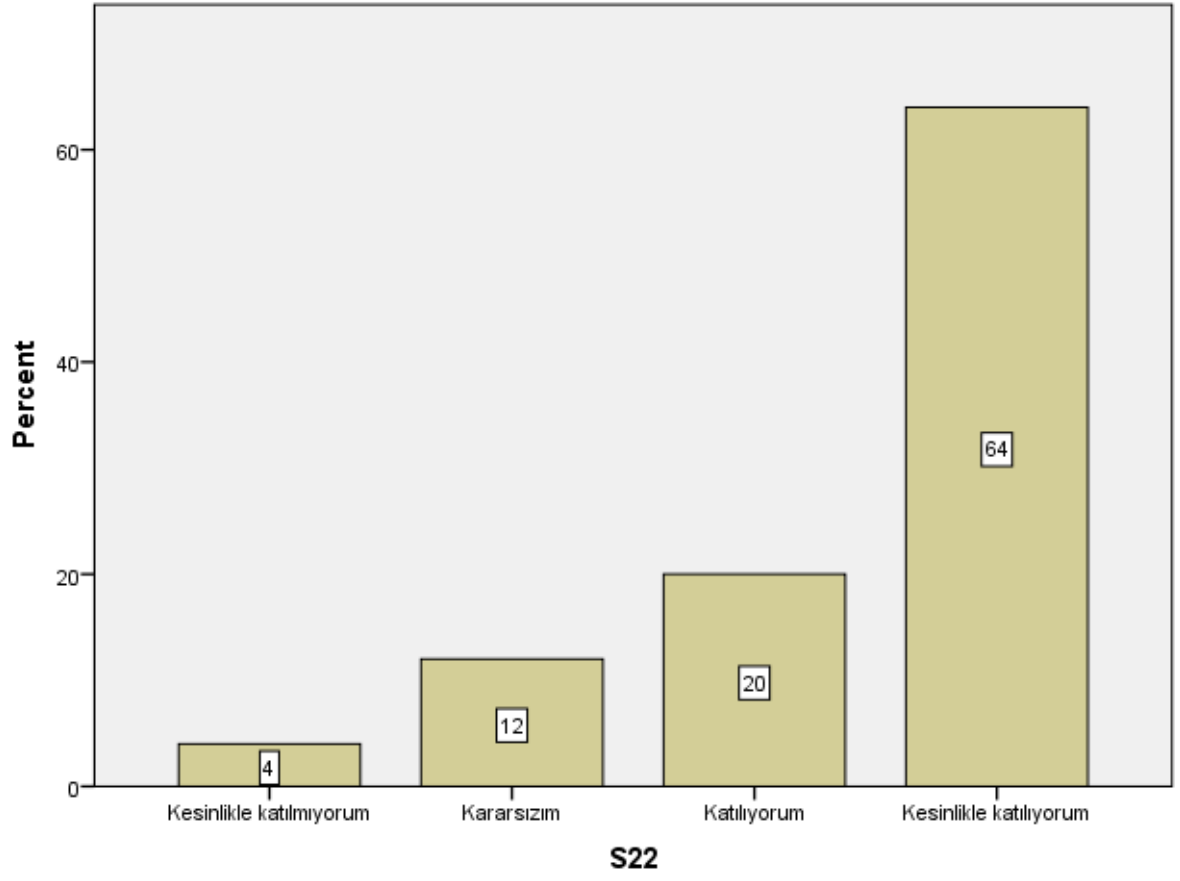
S20



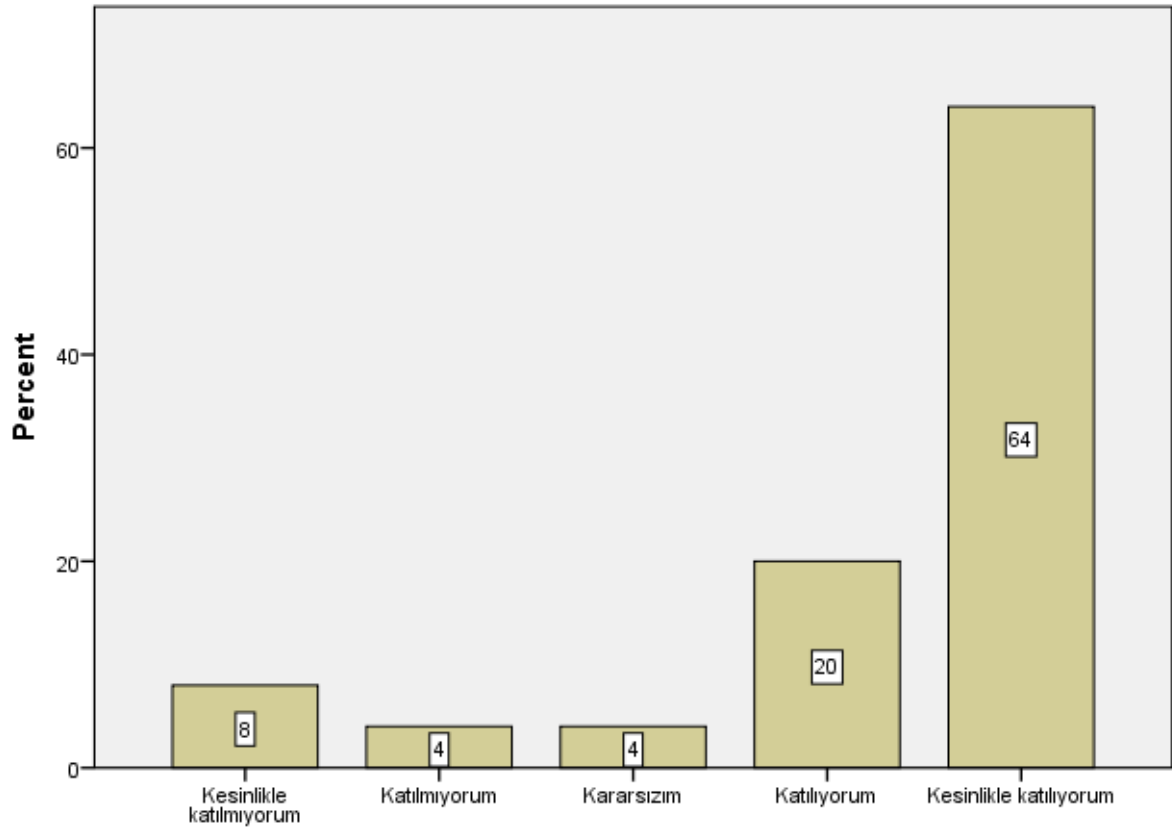
S21



S22

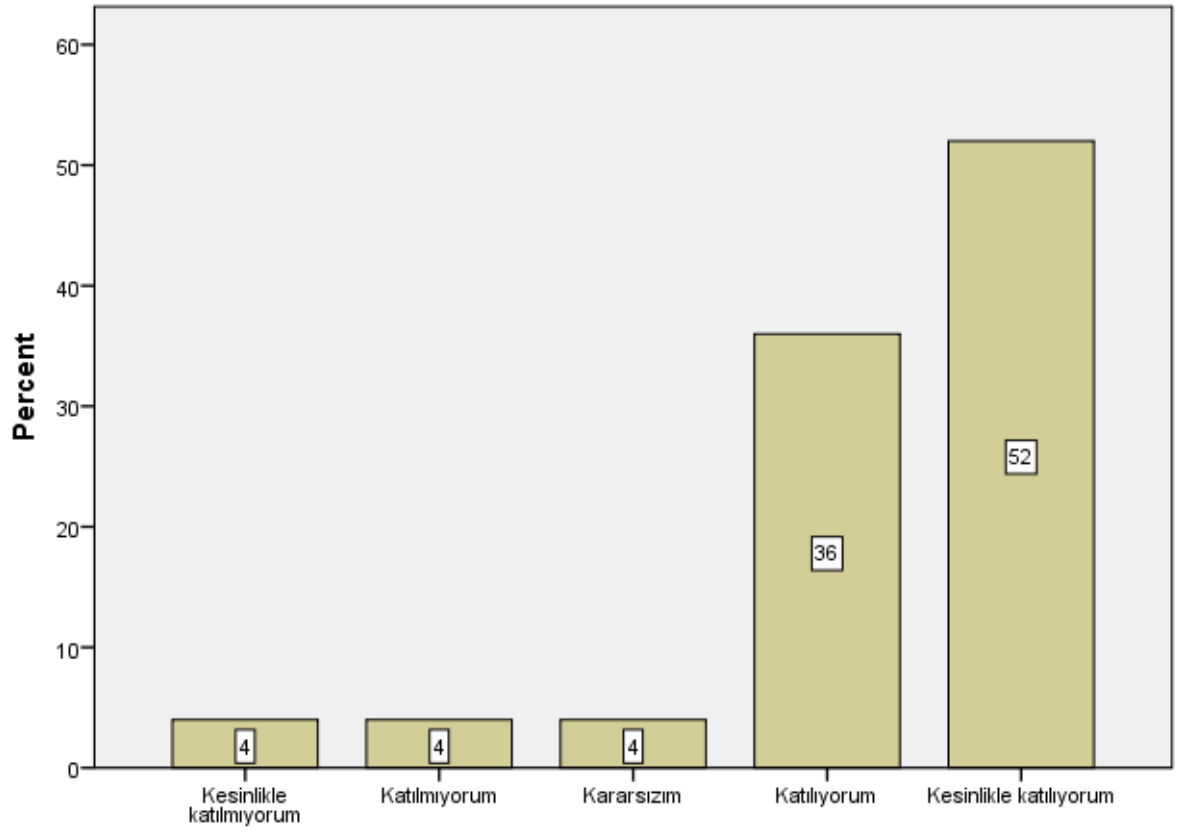


S23



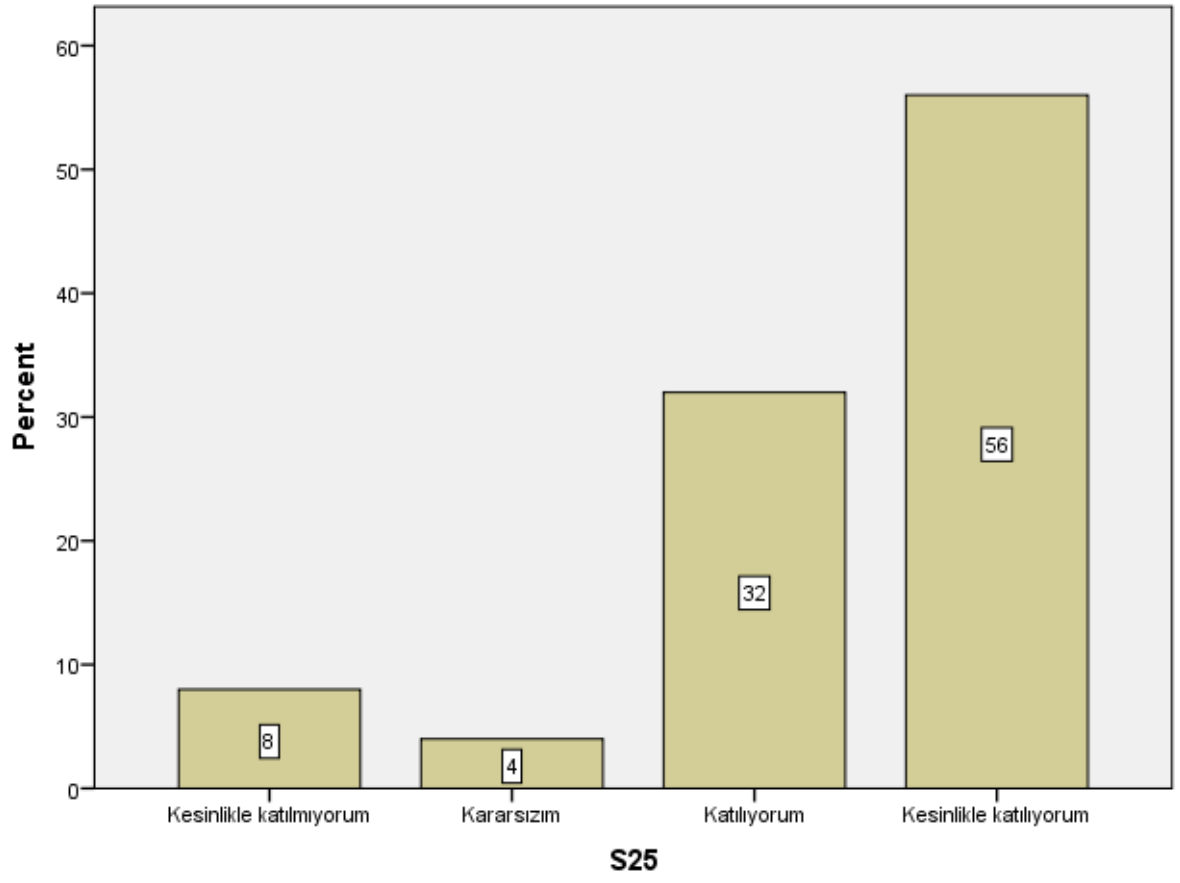
S23

S24

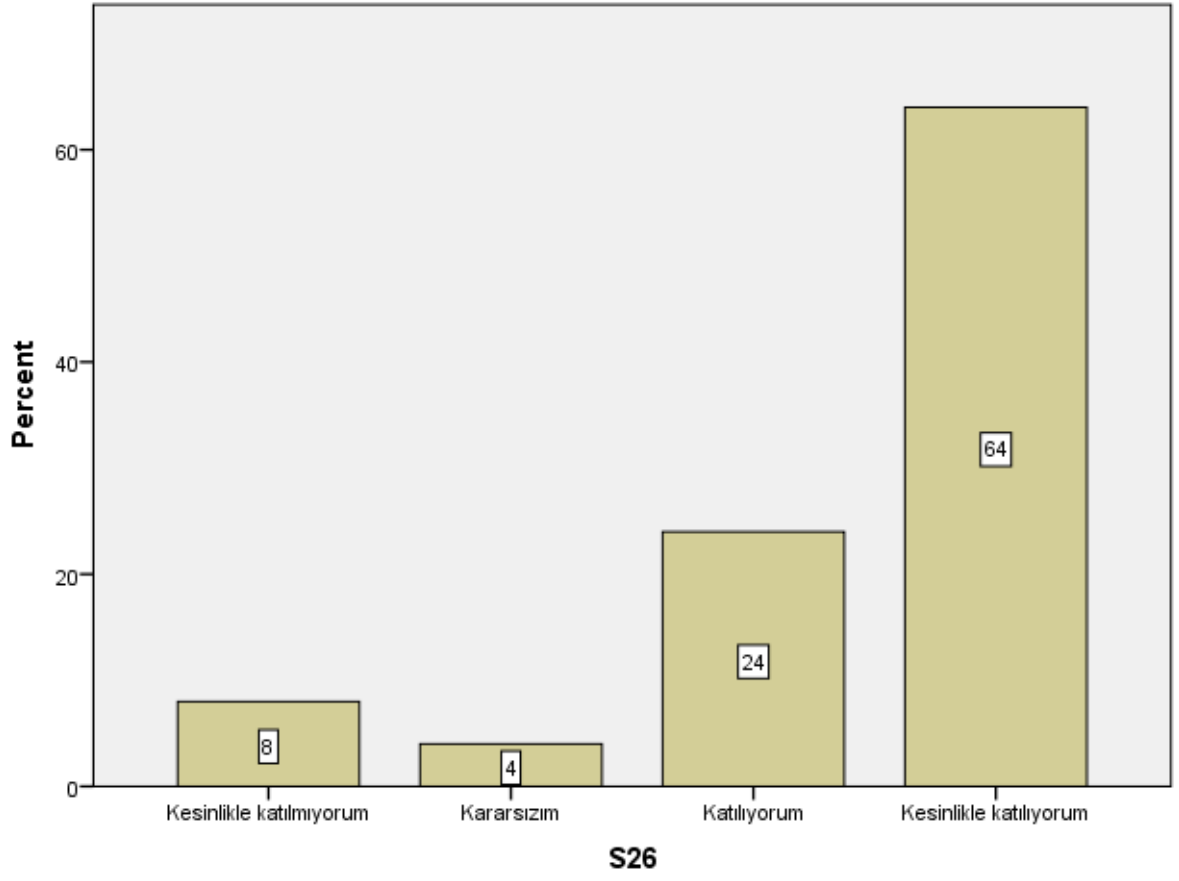


S24

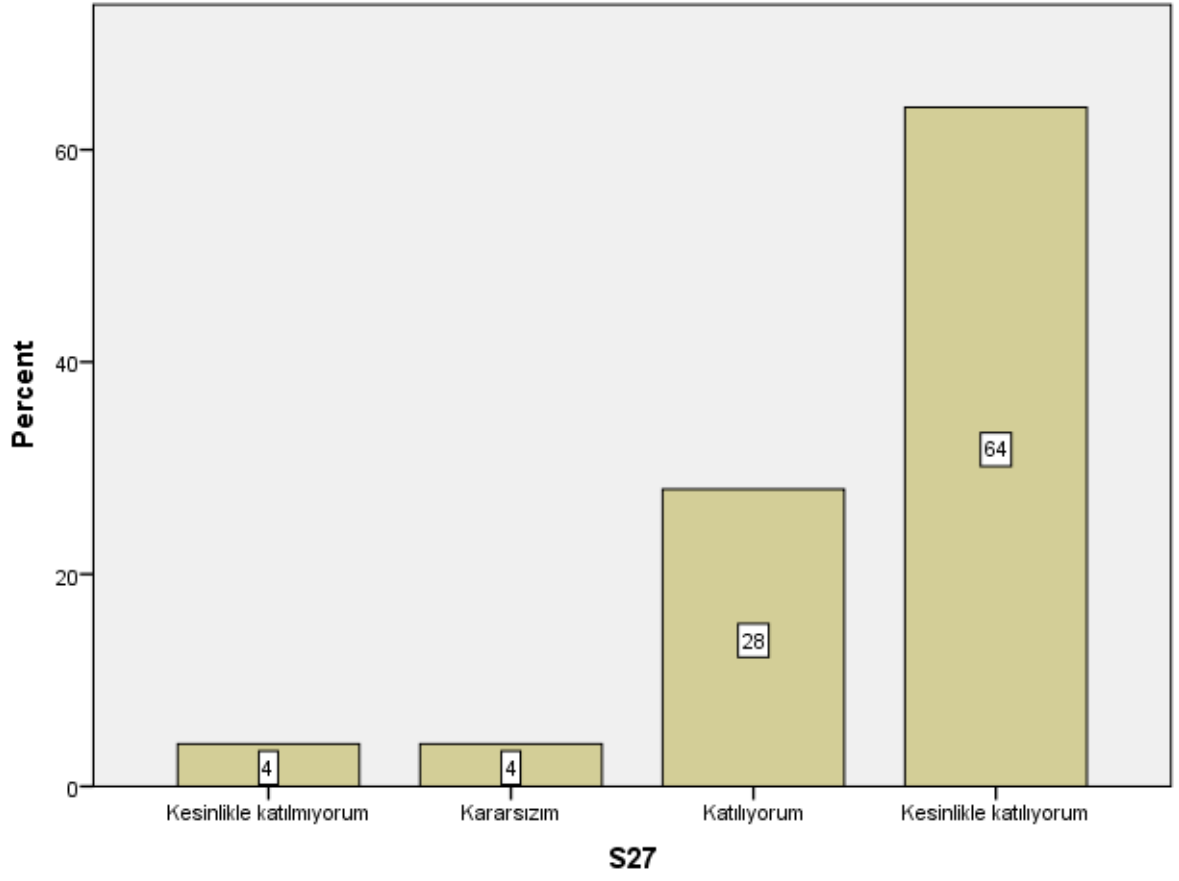
S25



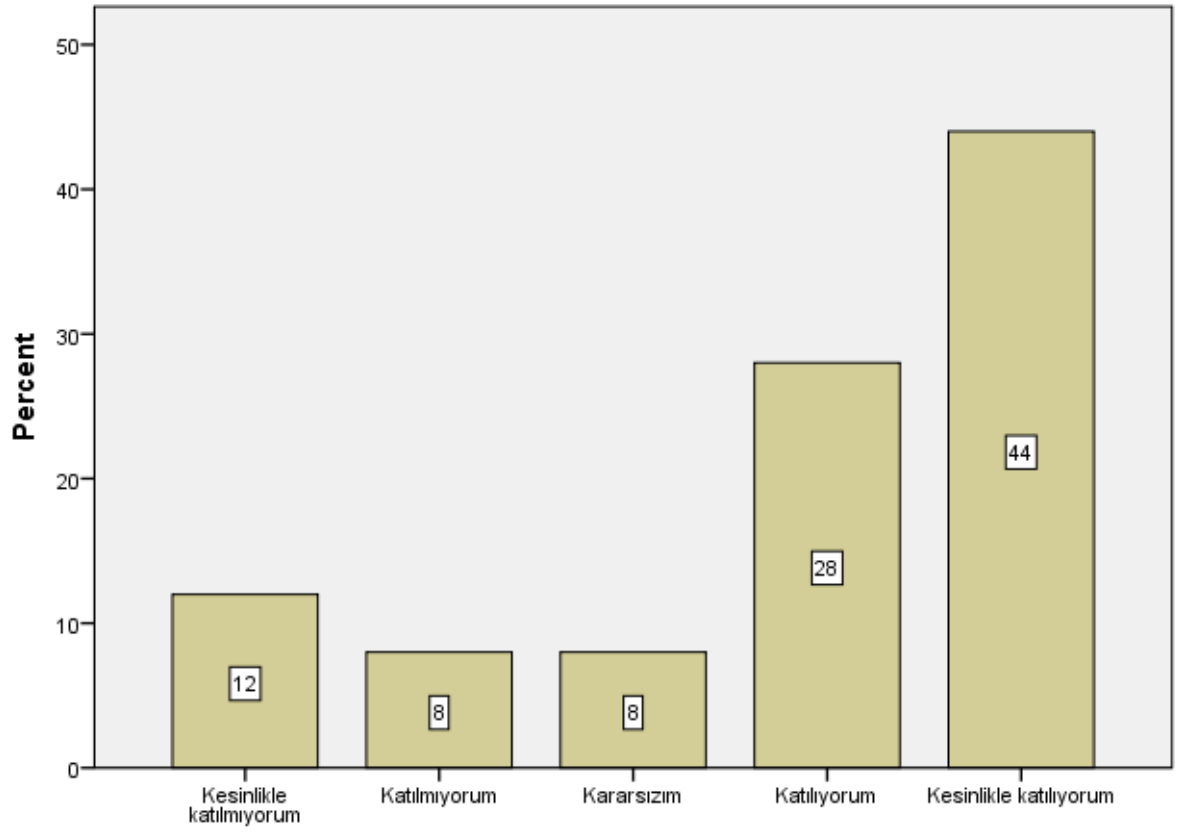
S26



S27

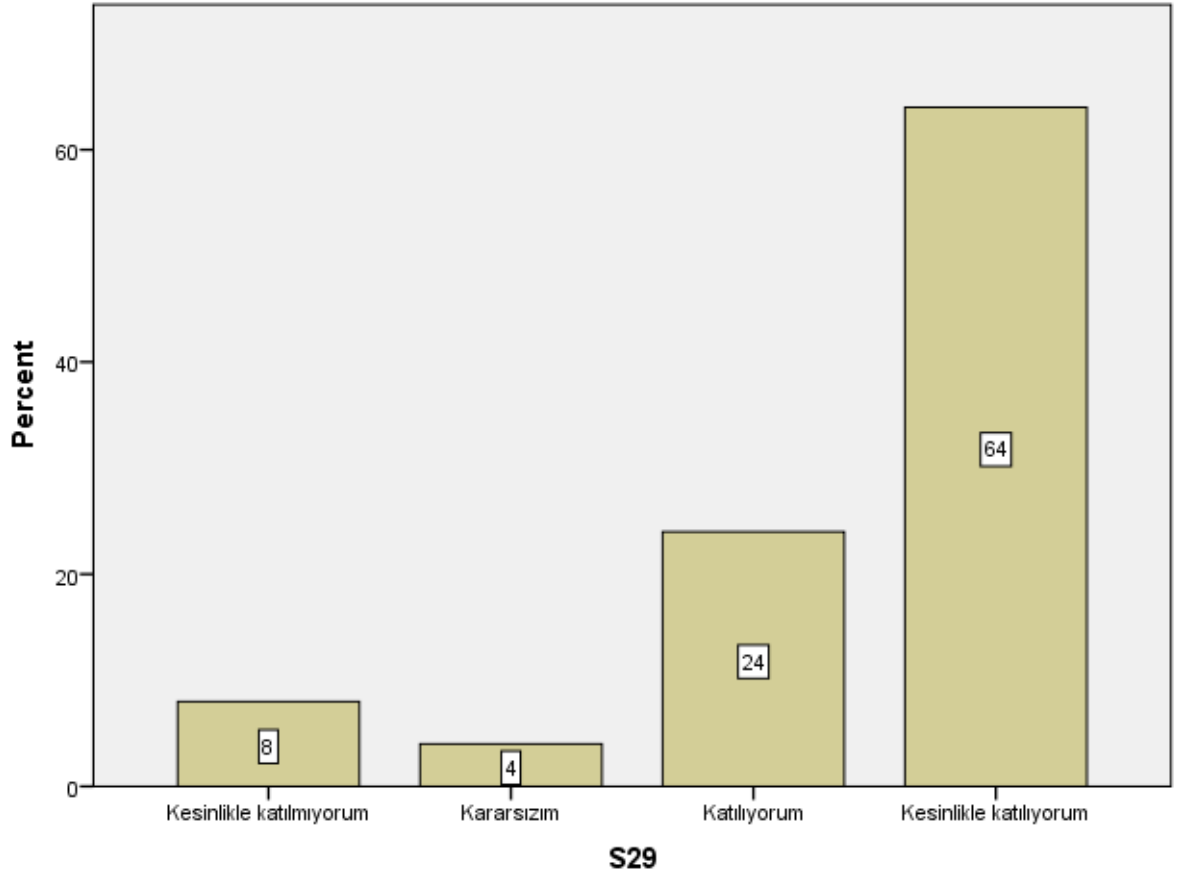


S28

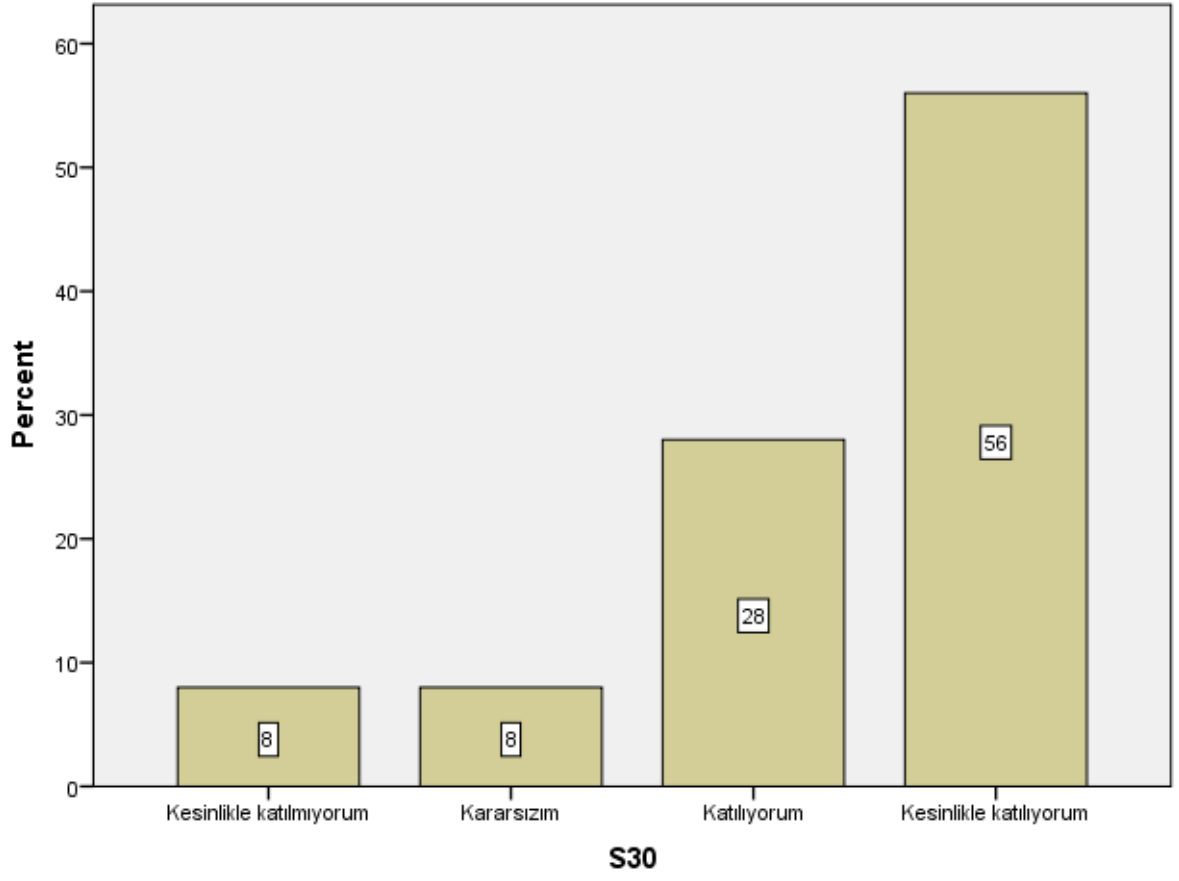


S28

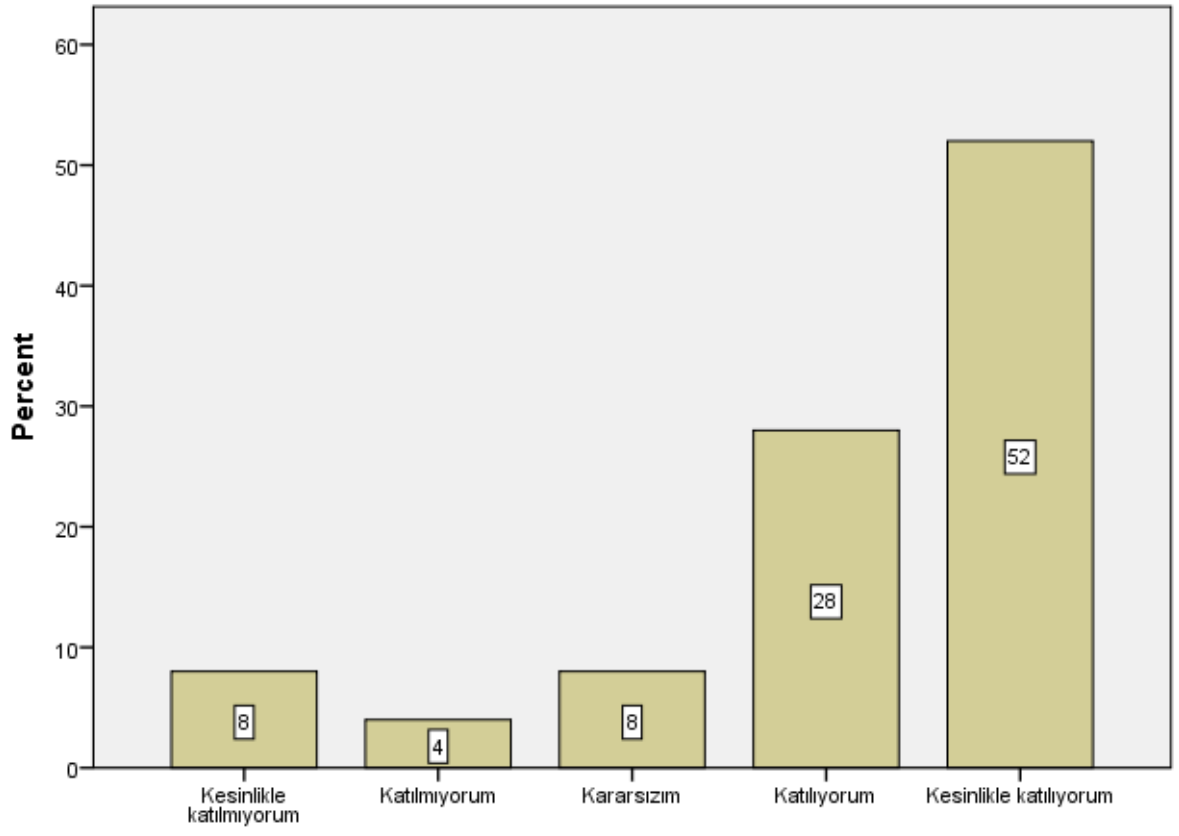
S29



S30

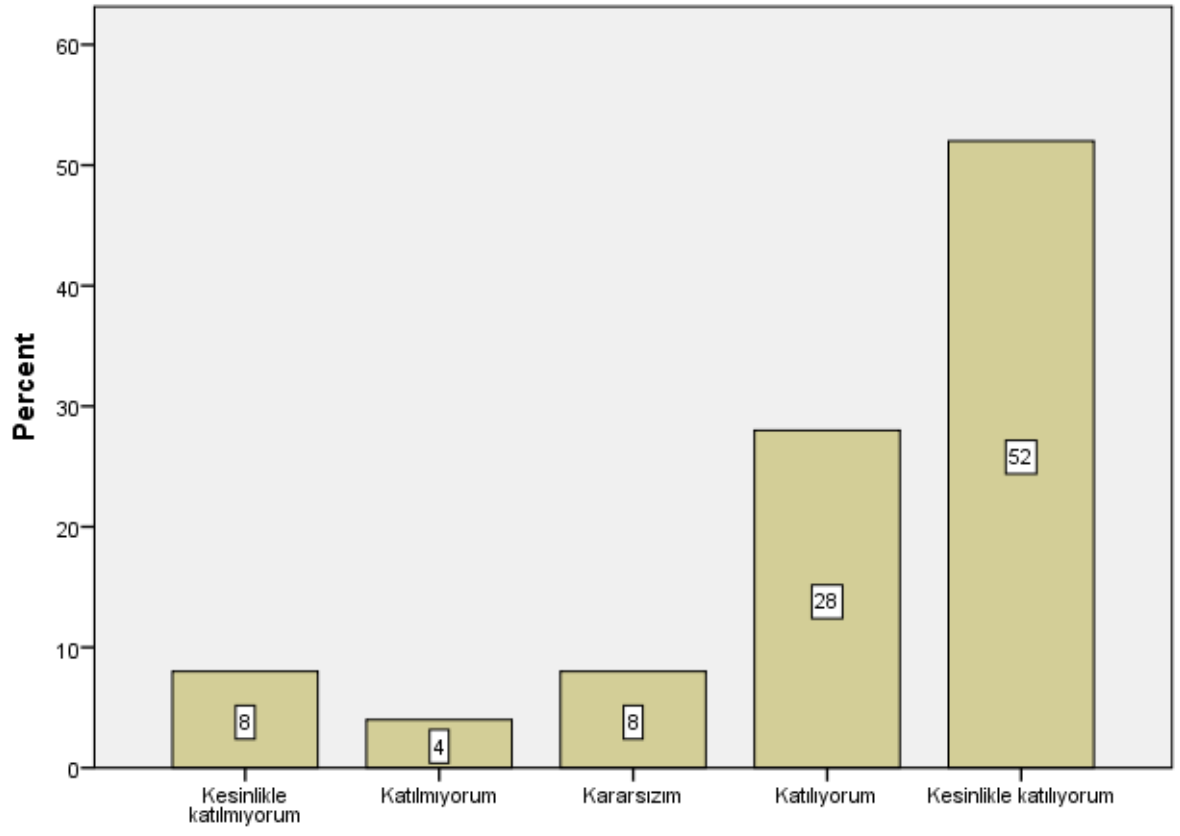


S31



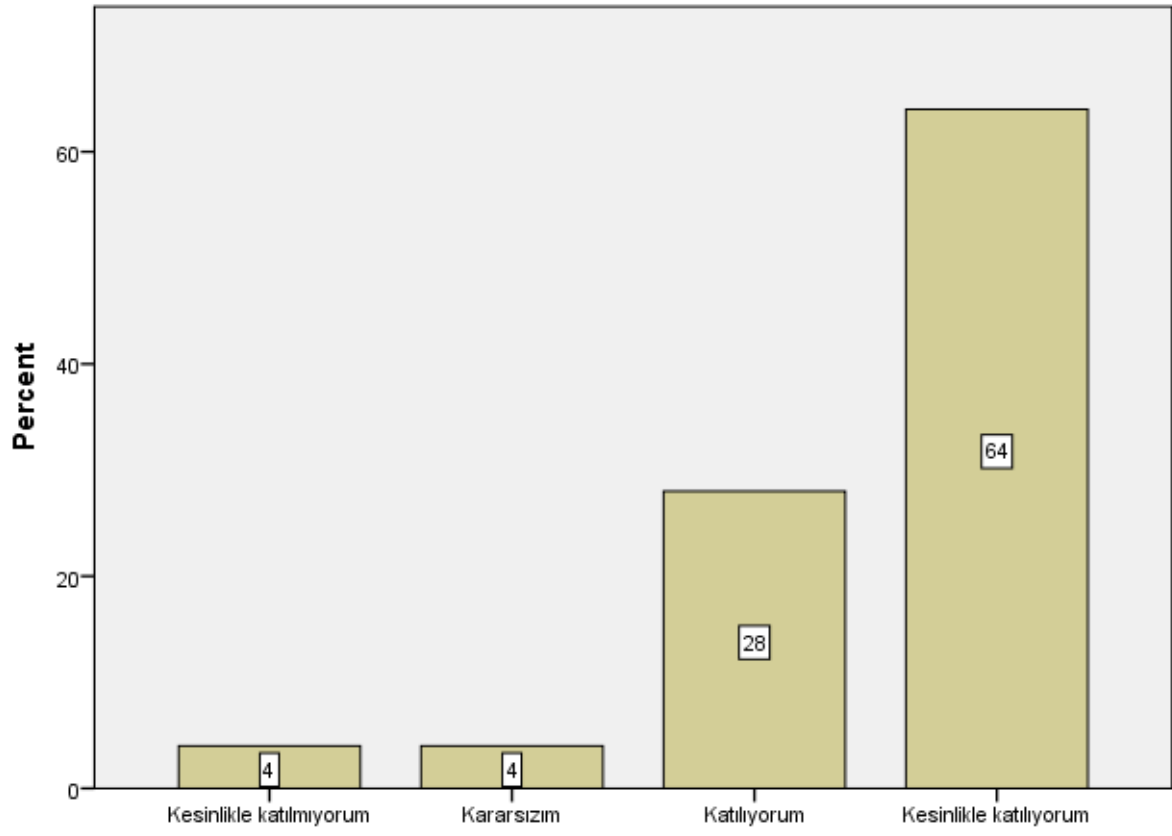
S31

S32

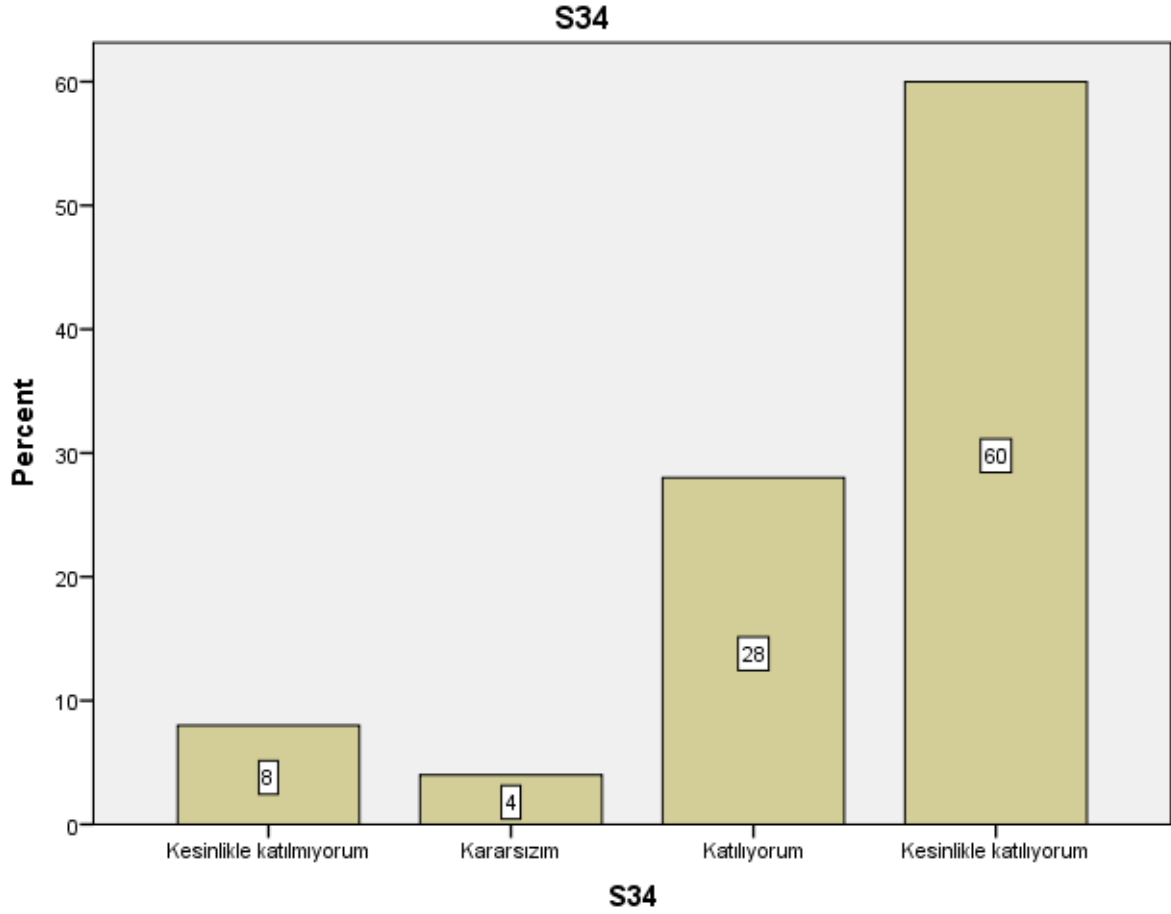


S32

S33



S33



```
DESCRIPTIVES VARIABLES=S1 S2 S3 S4 S5 S6 S7 S8 S9 S10 S11 S12 S13 S14 S15 S16
S17 S18 S19 S20 S21 S22 S23 S24 S25 S26 S27 S28 S29 S30 S31 S32 S33 S34
/STATISTICS=MEAN STDDEV MIN MAX.
```

Descriptives

Notes

Output Created	25-JAN-2021 01:07:03
Comments	
Input	
Data	SAN409_Çağdaş Türk Sanatı_(Responses).sav
Active Dataset	DataSet1
Filter	<none>
Weight	<none>

	Split File	<none>
	N of Rows in Working Data File	25
Missing Value Handling	Definition of Missing	User defined missing values are treated as missing.
	Cases Used	All non-missing data are used.
Syntax		DESCRIPTIVES VARIABLES=S1 S2 S3 S4 S5 S6 S7 S8 S9 S10 S11 S12 S13 S14 S15 S16 S17 S18 S19 S20 S21 S22 S23 S24 S25 S26 S27 S28 S29 S30 S31 S32 S33 S34 /STATISTICS=MEAN STDDEV MIN MAX.
Resources	Processor Time	00:00:00,02
	Elapsed Time	00:00:00,00

Descriptive Statistics

	N	Minimum	Maximum	Mean	Std. Deviation
S1	25	1	5	4,32	,945
S2	25	1	5	4,36	,995
S3	25	1	5	4,44	,870
S4	25	2	5	4,48	,714
S5	25	3	5	4,48	,653
S6	25	2	5	4,24	,879
S7	25	1	5	4,32	1,030
S8	25	3	5	4,48	,586
S9	25	2	5	4,60	,707
S10	25	1	5	3,88	1,481
S11	25	3	5	4,52	,714
S12	25	1	5	4,16	1,313
S13	25	1	5	3,12	1,590
S14	25	1	5	4,20	1,258
S15	25	1	5	4,16	1,344
S16	25	1	5	4,56	,917
S17	25	1	5	4,40	,957
S18	25	1	5	4,36	1,150
S19	25	3	5	4,60	,577
S20	25	3	5	4,60	,645
S21	25	2	5	4,52	,770

S22	25	1	5	4,40	1,000
S23	25	1	5	4,28	1,242
S24	25	1	5	4,28	1,021
S25	25	1	5	4,28	1,137
S26	25	1	5	4,36	1,150
S27	25	1	5	4,48	,918
S28	25	1	5	3,84	1,405
S29	25	1	5	4,36	1,150
S30	25	1	5	4,24	1,165
S31	25	1	5	4,12	1,236
S32	25	1	5	4,12	1,236
S33	25	1	5	4,48	,918
S34	25	1	5	4,32	1,145
Valid N (listwise)	25				

```

FREQUENCIES VARIABLES=S1 S2 S3 S4 S5 S6 S7 S8 S9 S10 S11 S12 S13 S14 S15 S16
S17 S18 S19 S20 S21 S22 S23 S24 S25 S26 S27 S28 S29 S30 S31 S32 S33 S34
  /BARCHART PERCENT
  /ORDER=ANALYSIS.

```

Frequencies

Notes

Output Created		25-JAN-2021 00:21:55
Comments		
	Data	SAN425_Modern Sanat Akımları (Responses).sav
	Active Dataset	DataSet1
Input	Filter	<none>
	Weight	<none>
	Split File	<none>
	N of Rows in Working Data File	21
Missing Value Handling	Definition of Missing	User-defined missing values are treated as missing.
	Cases Used	Statistics are based on all cases with valid data.
Syntax		<pre> FREQUENCIES VARIABLES=S1 S2 S3 S4 S5 S6 S7 S8 S9 S10 S11 S12 S13 S14 S15 S16 S17 S18 S19 S20 S21 S22 S23 S24 S25 S26 S27 S28 S29 S30 S31 S32 S33 S34 /BARCHART PERCENT /ORDER=ANALYSIS. </pre>
Resources	Processor Time	00:00:05,64
	Elapsed Time	00:00:03,99

Statistics

		S1	S2	S3	S4	S5	S6	S7
N	Valid	21	21	21	21	21	21	21
	Missing	0	0	0	0	0	0	0

Statistics

		S8	S9	S10	S11	S12	S13	S14
N	Valid	21	21	21	21	21	21	21
	Missing	0	0	0	0	0	0	0

Statistics

		S15	S16	S17	S18	S19	S20	S21
N	Valid	21	21	21	21	21	21	21
	Missing	0	0	0	0	0	0	0

Statistics

		S22	S23	S24	S25	S26	S27	S28
N	Valid	21	21	21	21	21	21	21
	Missing	0	0	0	0	0	0	0

Statistics

		S29	S30	S31	S32	S33	S34
N	Valid	21	21	21	21	21	21
	Missing	0	0	0	0	0	0

Frequency Table

S1

		Frequency	Percent	Valid Percent	Cumulative Percent
Valid	Katılmıyorum	1	4,8	4,8	4,8
	Kararsızım	1	4,8	4,8	9,5
	Katılıyorum	5	23,8	23,8	33,3
	Kesinlikle katılıyorum	14	66,7	66,7	100,0
	Total	21	100,0	100,0	

S2

		Frequency	Percent	Valid Percent	Cumulative Percent
--	--	-----------	---------	---------------	--------------------

	Katılmıyorum	1	4,8	4,8	4,8
	Kararsızım	1	4,8	4,8	9,5
Valid	Katılıyorum	5	23,8	23,8	33,3
	Kesinlikle katılıyorum	14	66,7	66,7	100,0
	Total	21	100,0	100,0	

S3

		Frequency	Percent	Valid Percent	Cumulative Percent
	Katılmıyorum	2	9,5	9,5	9,5
	Kararsızım	1	4,8	4,8	14,3
Valid	Katılıyorum	5	23,8	23,8	38,1
	Kesinlikle katılıyorum	13	61,9	61,9	100,0
	Total	21	100,0	100,0	

S4

		Frequency	Percent	Valid Percent	Cumulative Percent
	Katılmıyorum	2	9,5	9,5	9,5
	Kararsızım	2	9,5	9,5	19,0
Valid	Katılıyorum	3	14,3	14,3	33,3
	Kesinlikle katılıyorum	14	66,7	66,7	100,0
	Total	21	100,0	100,0	

S5

		Frequency	Percent	Valid Percent	Cumulative Percent
	Katılmıyorum	1	4,8	4,8	4,8
	Kararsızım	1	4,8	4,8	9,5
Valid	Katılıyorum	3	14,3	14,3	23,8
	Kesinlikle katılıyorum	16	76,2	76,2	100,0
	Total	21	100,0	100,0	

S6

	Frequency	Percent	Valid Percent	Cumulative Percent
Valid Katılmıyorum	3	14,3	14,3	14,3
Katılıyorum	4	19,0	19,0	33,3
Kesinlikle katılıyorum	14	66,7	66,7	100,0
Total	21	100,0	100,0	

S7

	Frequency	Percent	Valid Percent	Cumulative Percent
Valid Katılmıyorum	1	4,8	4,8	4,8
Kararsızım	2	9,5	9,5	14,3
Katılıyorum	5	23,8	23,8	38,1
Kesinlikle katılıyorum	13	61,9	61,9	100,0
Total	21	100,0	100,0	

S8

	Frequency	Percent	Valid Percent	Cumulative Percent
Valid Kararsızım	2	9,5	9,5	9,5
Katılıyorum	5	23,8	23,8	33,3
Kesinlikle katılıyorum	14	66,7	66,7	100,0
Total	21	100,0	100,0	

S9

	Frequency	Percent	Valid Percent	Cumulative Percent
Valid Kararsızım	1	4,8	4,8	4,8
Katılıyorum	5	23,8	23,8	28,6
Kesinlikle katılıyorum	15	71,4	71,4	100,0
Total	21	100,0	100,0	

S10

	Frequency	Percent	Valid Percent	Cumulative Percent
Valid	Kesinlikle katılmıyorum	3	14,3	14,3
	Katılmıyorum	2	9,5	23,8
	Kararsızım	1	4,8	28,6
	Katılıyorum	4	19,0	47,6
	Kesinlikle katılıyorum	11	52,4	100,0
	Total	21	100,0	100,0

S11

	Frequency	Percent	Valid Percent	Cumulative Percent
Valid	Kararsızım	2	9,5	9,5
	Katılıyorum	4	19,0	28,6
	Kesinlikle katılıyorum	15	71,4	100,0
	Total	21	100,0	100,0

S12

	Frequency	Percent	Valid Percent	Cumulative Percent
Valid	Kesinlikle katılmıyorum	1	4,8	4,8
	Kararsızım	3	14,3	19,0
	Katılıyorum	4	19,0	38,1
	Kesinlikle katılıyorum	13	61,9	100,0
	Total	21	100,0	100,0

S13

	Frequency	Percent	Valid Percent	Cumulative Percent
Valid	Kesinlikle katılmıyorum	7	33,3	33,3
	Katılmıyorum	5	23,8	57,1
	Kararsızım	2	9,5	66,7
	Kesinlikle katılıyorum	7	33,3	100,0
	Total	21	100,0	100,0

S14

	Frequency	Percent	Valid Percent	Cumulative Percent
	Kesinlikle katılmıyorum	2	9,5	9,5
	Kararsızım	2	9,5	19,0
Valid	Katılıyorum	3	14,3	33,3
	Kesinlikle katılıyorum	14	66,7	100,0
	Total	21	100,0	100,0

S15

	Frequency	Percent	Valid Percent	Cumulative Percent
	Kesinlikle katılmıyorum	2	9,5	9,5
	Kararsızım	2	9,5	19,0
Valid	Katılıyorum	4	19,0	38,1
	Kesinlikle katılıyorum	13	61,9	100,0
	Total	21	100,0	100,0

S16

	Frequency	Percent	Valid Percent	Cumulative Percent
	Katılmıyorum	1	4,8	4,8
	Kararsızım	1	4,8	9,5
Valid	Katılıyorum	4	19,0	28,6
	Kesinlikle katılıyorum	15	71,4	100,0
	Total	21	100,0	100,0

S17

	Frequency	Percent	Valid Percent	Cumulative Percent
	Kesinlikle katılmıyorum	1	4,8	4,8
	Kararsızım	2	9,5	14,3
Valid	Katılıyorum	3	14,3	28,6
	Kesinlikle katılıyorum	15	71,4	100,0

Total	21	100,0	100,0
-------	----	-------	-------

S18

	Frequency	Percent	Valid Percent	Cumulative Percent
Kesinlikle katılmıyorum	1	4,8	4,8	4,8
Kararsızım	2	9,5	9,5	14,3
Valid Katılıyorum	4	19,0	19,0	33,3
Kesinlikle katılıyorum	14	66,7	66,7	100,0
Total	21	100,0	100,0	

S19

	Frequency	Percent	Valid Percent	Cumulative Percent
Kararsızım	1	4,8	4,8	4,8
Valid Katılıyorum	4	19,0	19,0	23,8
Kesinlikle katılıyorum	16	76,2	76,2	100,0
Total	21	100,0	100,0	

S20

	Frequency	Percent	Valid Percent	Cumulative Percent
Katılıyorum	6	28,6	28,6	28,6
Valid Kesinlikle katılıyorum	15	71,4	71,4	100,0
Total	21	100,0	100,0	

S21

	Frequency	Percent	Valid Percent	Cumulative Percent
Katılıyorum	4	19,0	19,0	19,0
Valid Kesinlikle katılıyorum	17	81,0	81,0	100,0
Total	21	100,0	100,0	

S22

	Frequency	Percent	Valid Percent	Cumulative Percent
Katılıyorum	6	28,6	28,6	28,6
Valid Kesinlikle katılıyorum	15	71,4	71,4	100,0
Total	21	100,0	100,0	

S23

	Frequency	Percent	Valid Percent	Cumulative Percent
Kesinlikle katılmıyorum	1	4,8	4,8	4,8
Valid Katılıyorum	5	23,8	23,8	28,6
Kesinlikle katılıyorum	15	71,4	71,4	100,0
Total	21	100,0	100,0	

S24

	Frequency	Percent	Valid Percent	Cumulative Percent
Kesinlikle katılmıyorum	1	4,8	4,8	4,8
Katılmıyorum	2	9,5	9,5	14,3
Valid Kararsızım	1	4,8	4,8	19,0
Katılıyorum	3	14,3	14,3	33,3
Kesinlikle katılıyorum	14	66,7	66,7	100,0
Total	21	100,0	100,0	

S25

	Frequency	Percent	Valid Percent	Cumulative Percent
Kesinlikle katılmıyorum	1	4,8	4,8	4,8
Katılmıyorum	2	9,5	9,5	14,3
Valid Katılıyorum	4	19,0	19,0	33,3
Kesinlikle katılıyorum	14	66,7	66,7	100,0
Total	21	100,0	100,0	

S26

	Frequency	Percent	Valid Percent	Cumulative Percent
Valid	Kesinlikle katılmıyorum	1	4,8	4,8
	Katılmıyorum	1	4,8	9,5
	Katılıyorum	5	23,8	23,8
	Kesinlikle katılıyorum	14	66,7	66,7
	Total	21	100,0	100,0

S27

	Frequency	Percent	Valid Percent	Cumulative Percent
Valid	Kesinlikle katılmıyorum	1	4,8	4,8
	Katılıyorum	5	23,8	28,6
	Kesinlikle katılıyorum	15	71,4	100,0
	Total	21	100,0	100,0

S28

	Frequency	Percent	Valid Percent	Cumulative Percent
Valid	Kesinlikle katılmıyorum	3	14,3	14,3
	Katılmıyorum	1	4,8	19,0
	Kararsızım	1	4,8	23,8
	Katılıyorum	5	23,8	47,6
	Kesinlikle katılıyorum	11	52,4	100,0
	Total	21	100,0	100,0

S29

	Frequency	Percent	Valid Percent	Cumulative Percent
Valid	Kesinlikle katılmıyorum	1	4,8	4,8
	Kararsızım	1	4,8	9,5
	Katılıyorum	4	19,0	28,6
	Kesinlikle katılıyorum	15	71,4	100,0

Total	21	100,0	100,0
-------	----	-------	-------

S30

	Frequency	Percent	Valid Percent	Cumulative Percent
Kesinlikle katılmıyorum	1	4,8	4,8	4,8
Kararsızım	2	9,5	9,5	14,3
Valid Katılıyorum	4	19,0	19,0	33,3
Kesinlikle katılıyorum	14	66,7	66,7	100,0
Total	21	100,0	100,0	

S31

	Frequency	Percent	Valid Percent	Cumulative Percent
Kesinlikle katılmıyorum	2	9,5	9,5	9,5
Kararsızım	1	4,8	4,8	14,3
Valid Katılıyorum	3	14,3	14,3	28,6
Kesinlikle katılıyorum	15	71,4	71,4	100,0
Total	21	100,0	100,0	

S32

	Frequency	Percent	Valid Percent	Cumulative Percent
Kesinlikle katılmıyorum	2	9,5	9,5	9,5
Kararsızım	2	9,5	9,5	19,0
Valid Katılıyorum	4	19,0	19,0	38,1
Kesinlikle katılıyorum	13	61,9	61,9	100,0
Total	21	100,0	100,0	

S33

	Frequency	Percent	Valid Percent	Cumulative Percent
Valid Kesinlikle katılmıyorum	1	4,8	4,8	4,8
Kararsızım	1	4,8	4,8	9,5

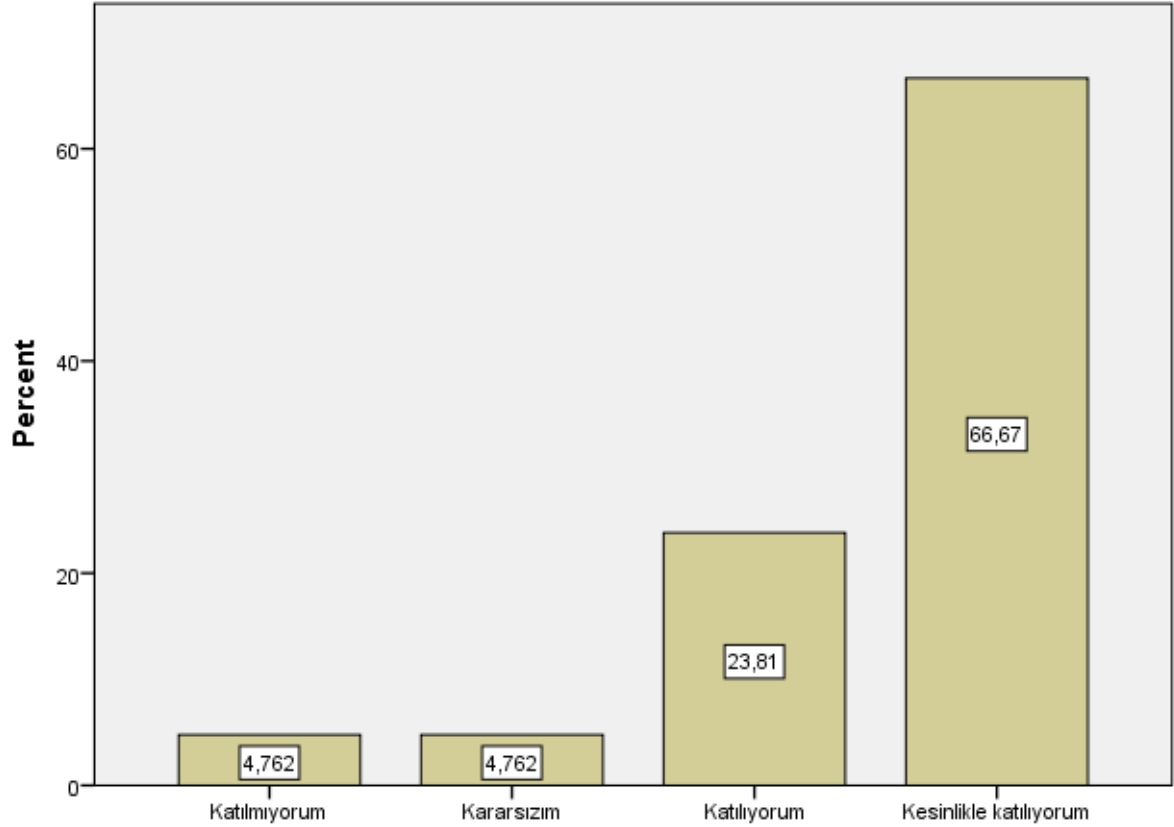
Katılıyorum	5	23,8	23,8	33,3
Kesinlikle katılıyorum	14	66,7	66,7	100,0
Total	21	100,0	100,0	

S34

	Frequency	Percent	Valid Percent	Cumulative Percent
Kesinlikle katılmıyorum	2	9,5	9,5	9,5
Katılıyorum	4	19,0	19,0	28,6
Kesinlikle katılıyorum	15	71,4	71,4	100,0
Total	21	100,0	100,0	

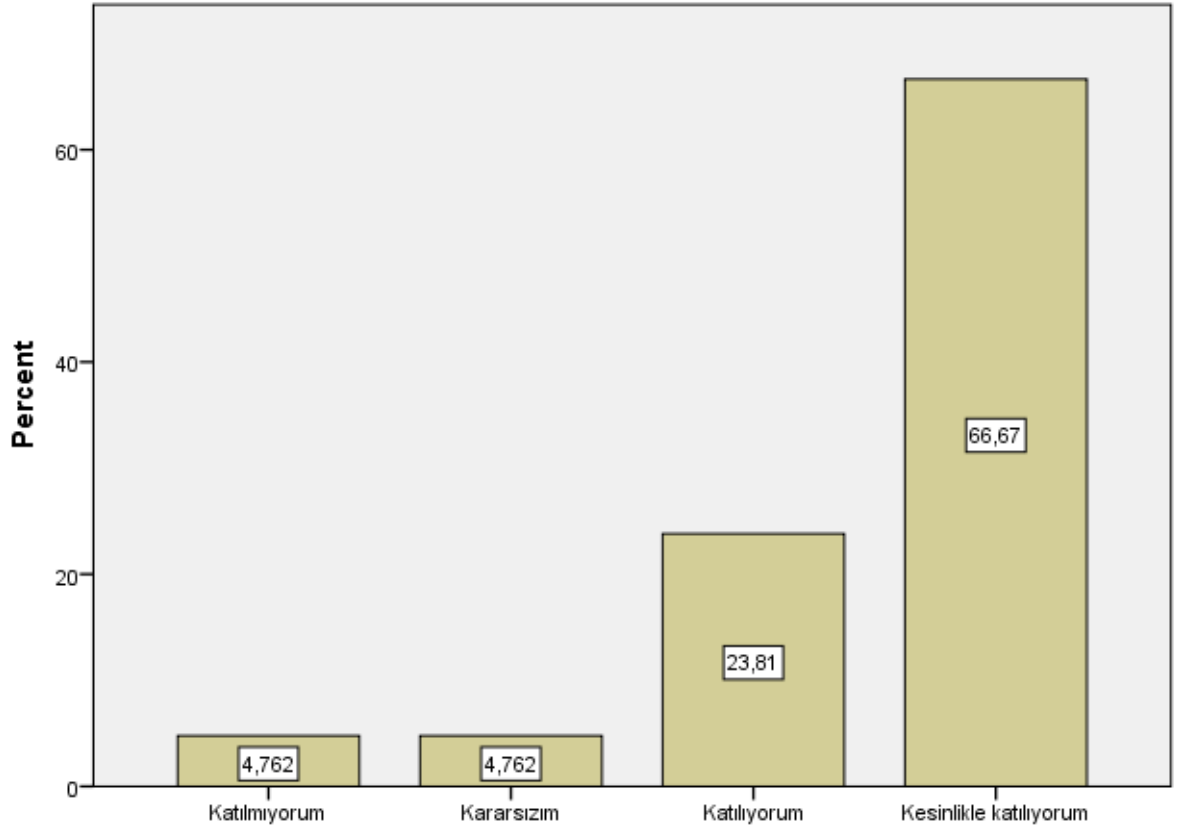
Bar Chart

S1



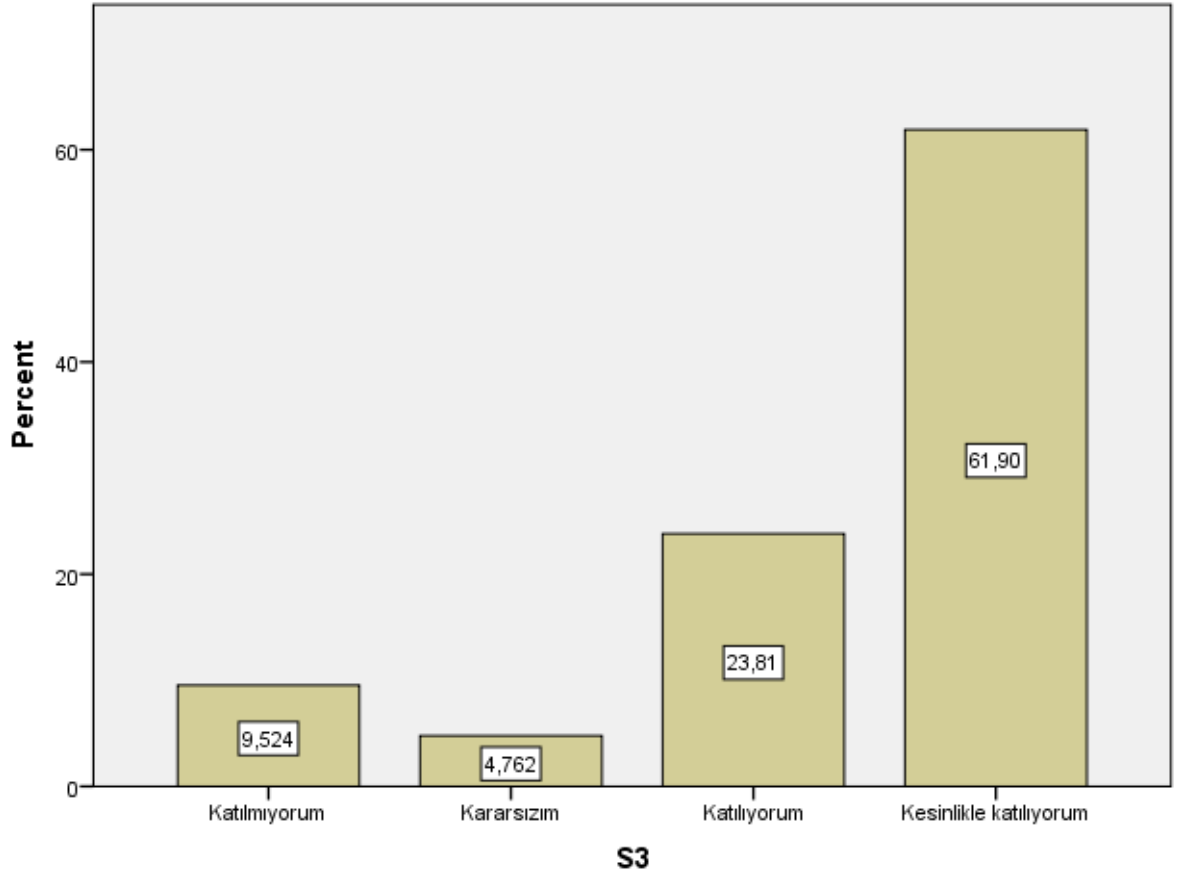
S1

S2

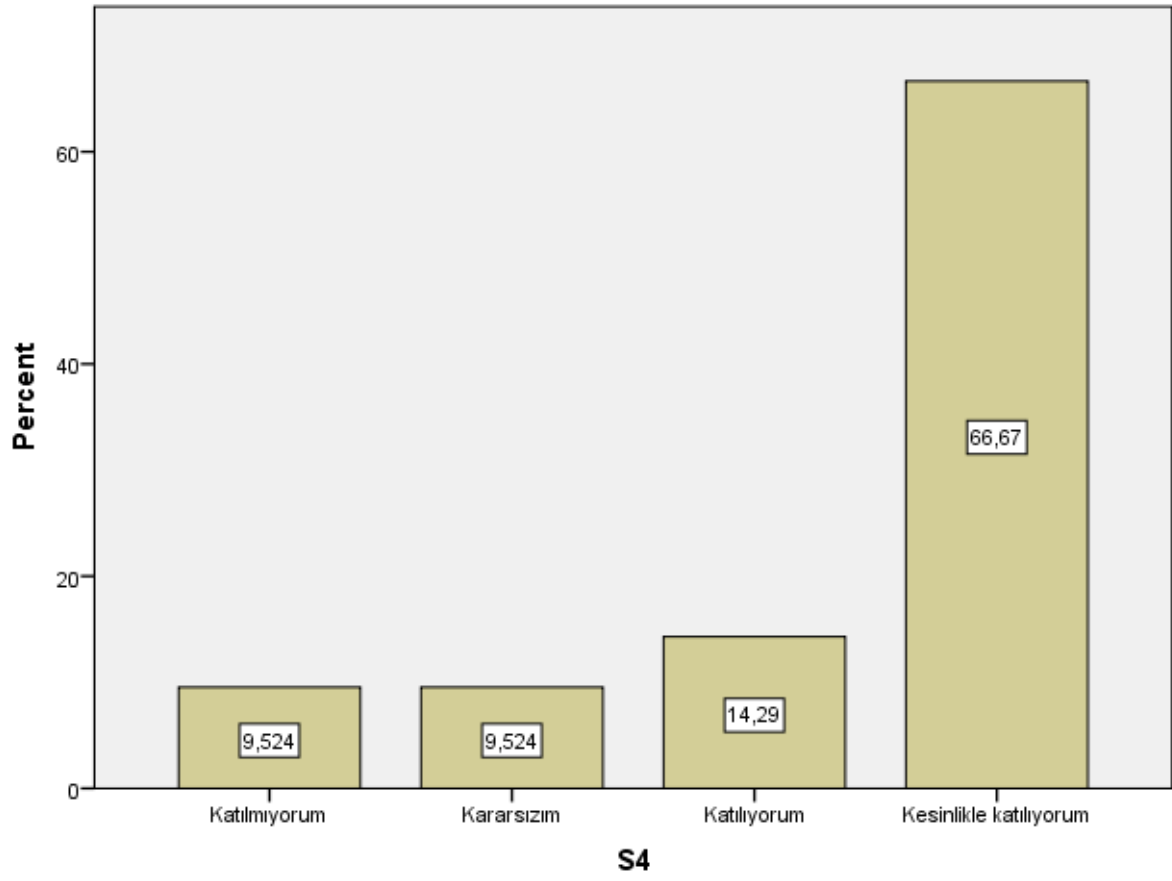


S2

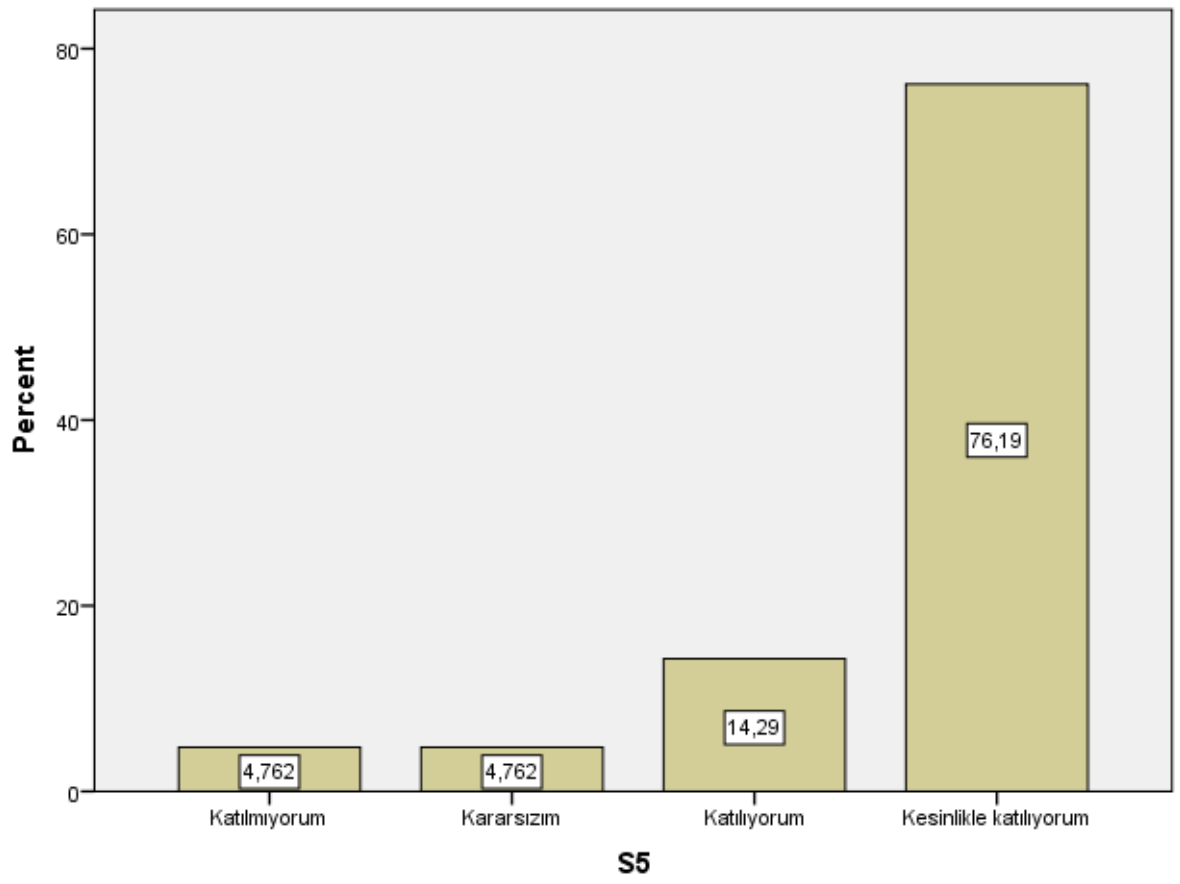
S3



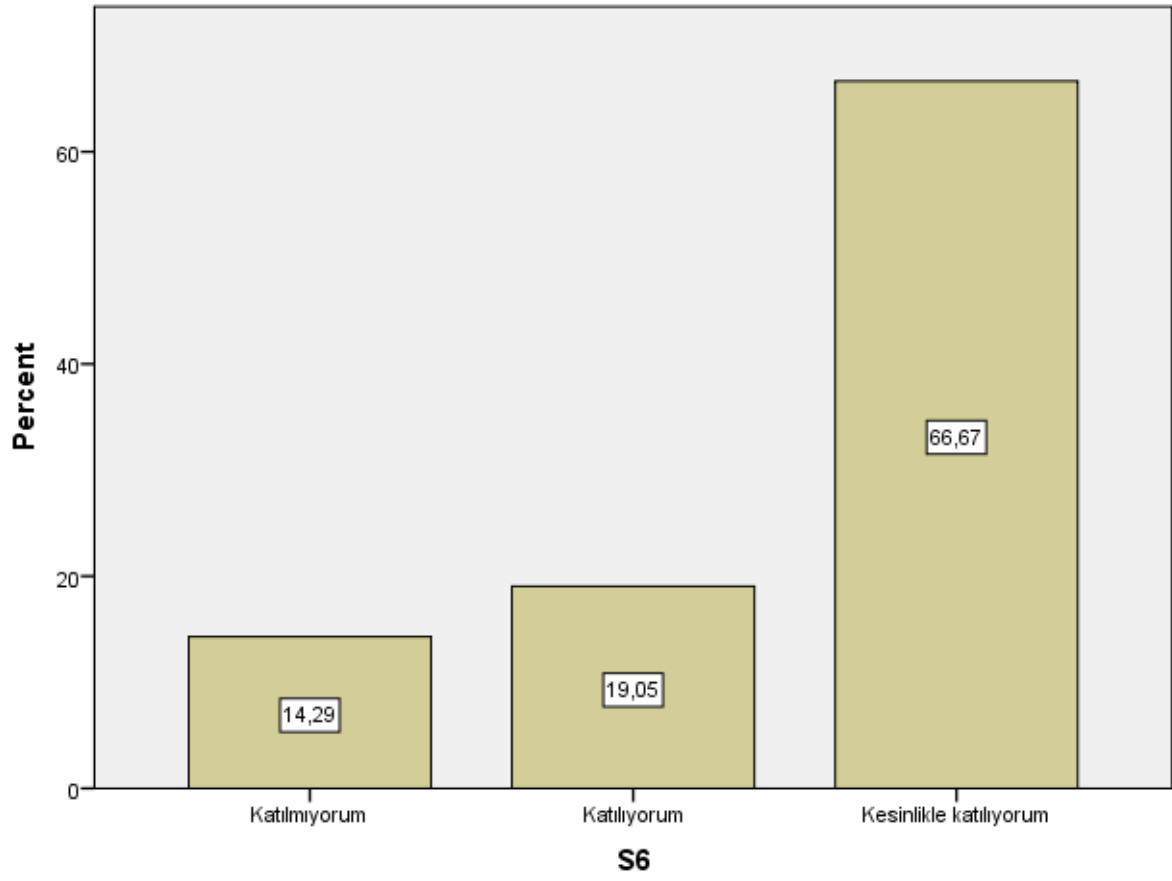
S4



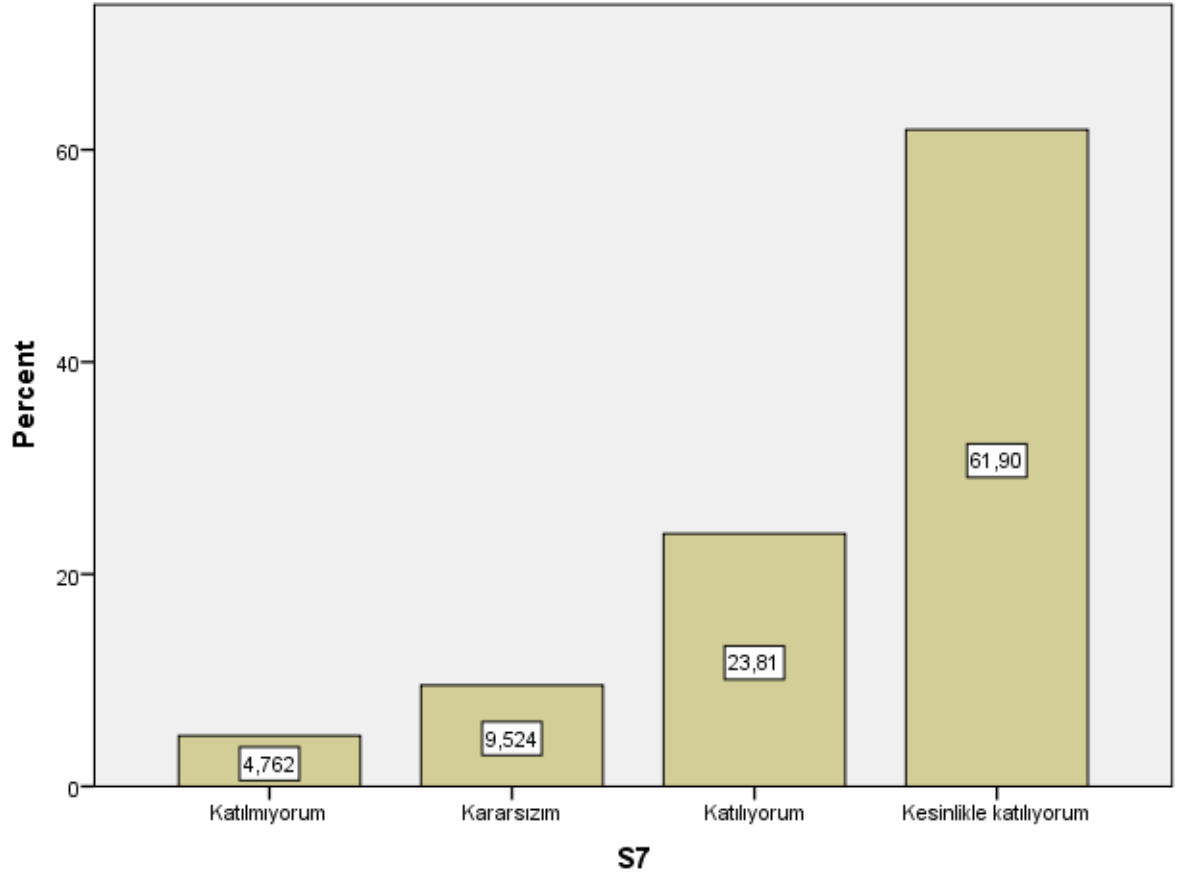
S5



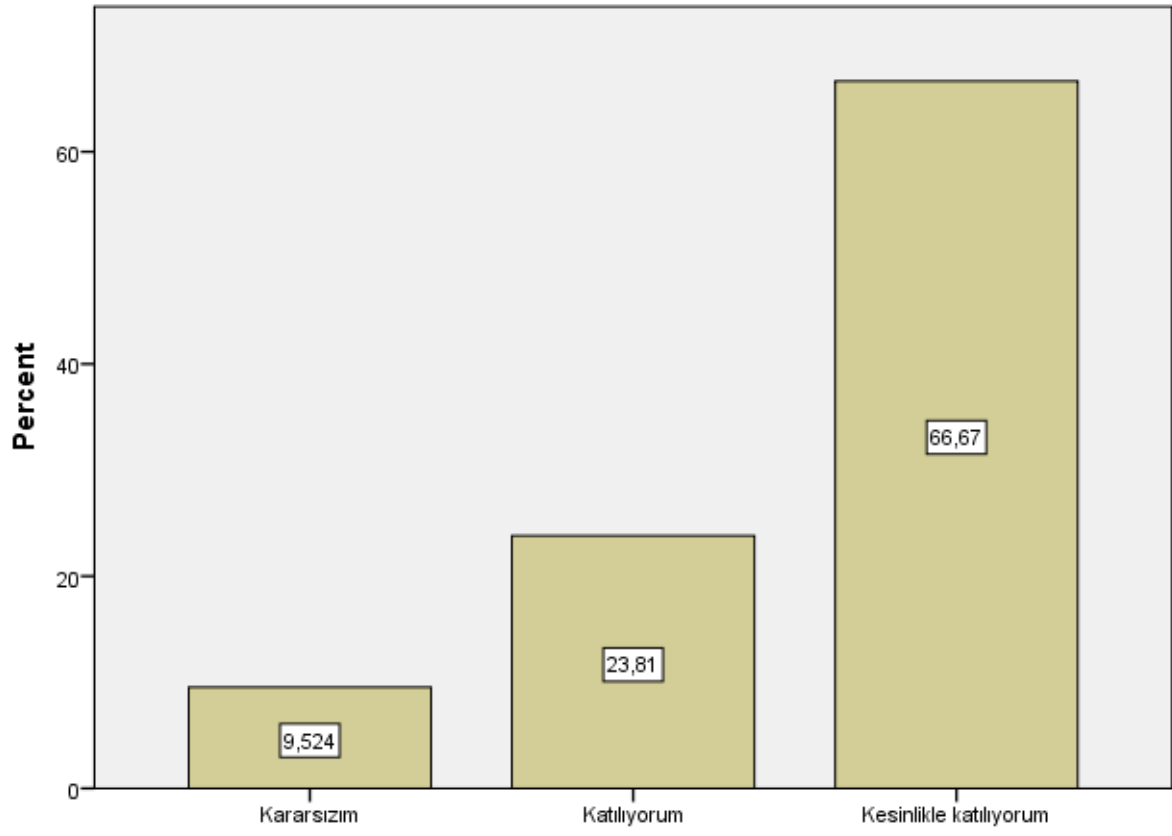
S6



S7

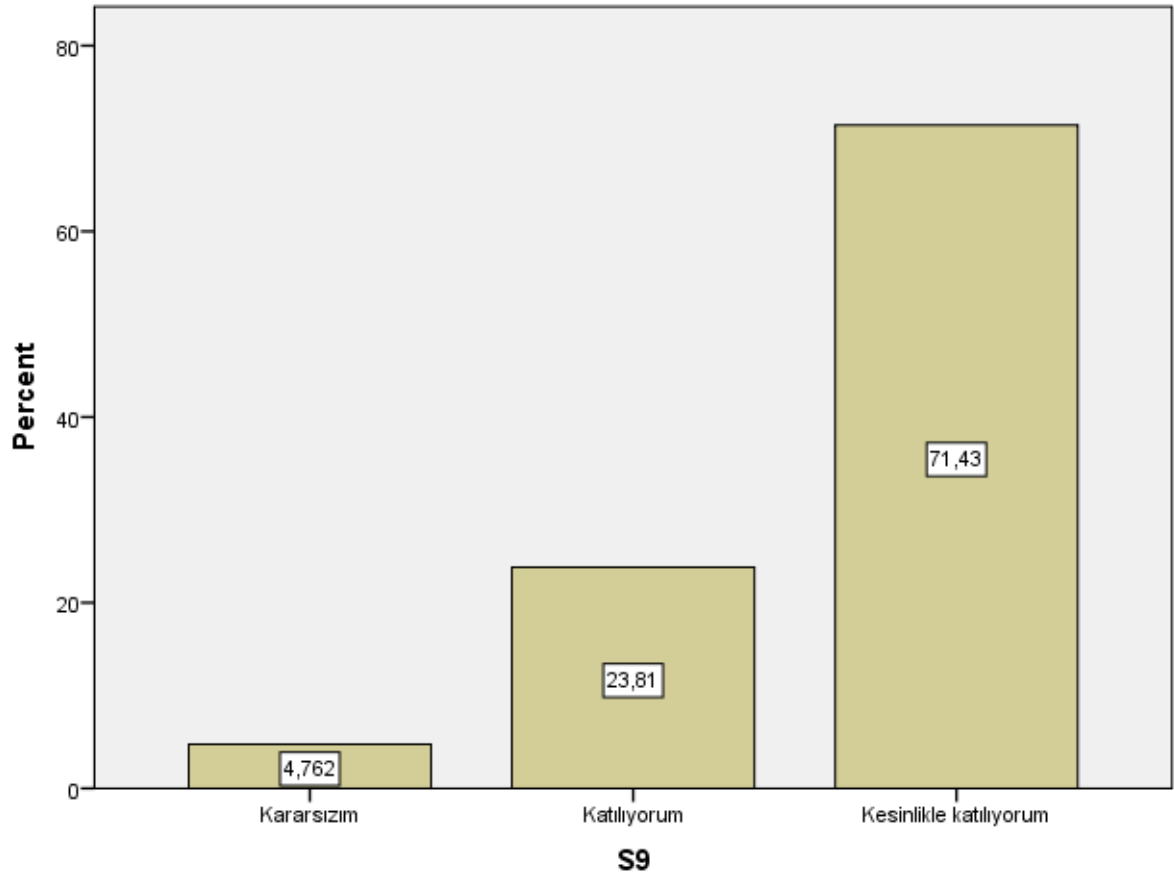


S8

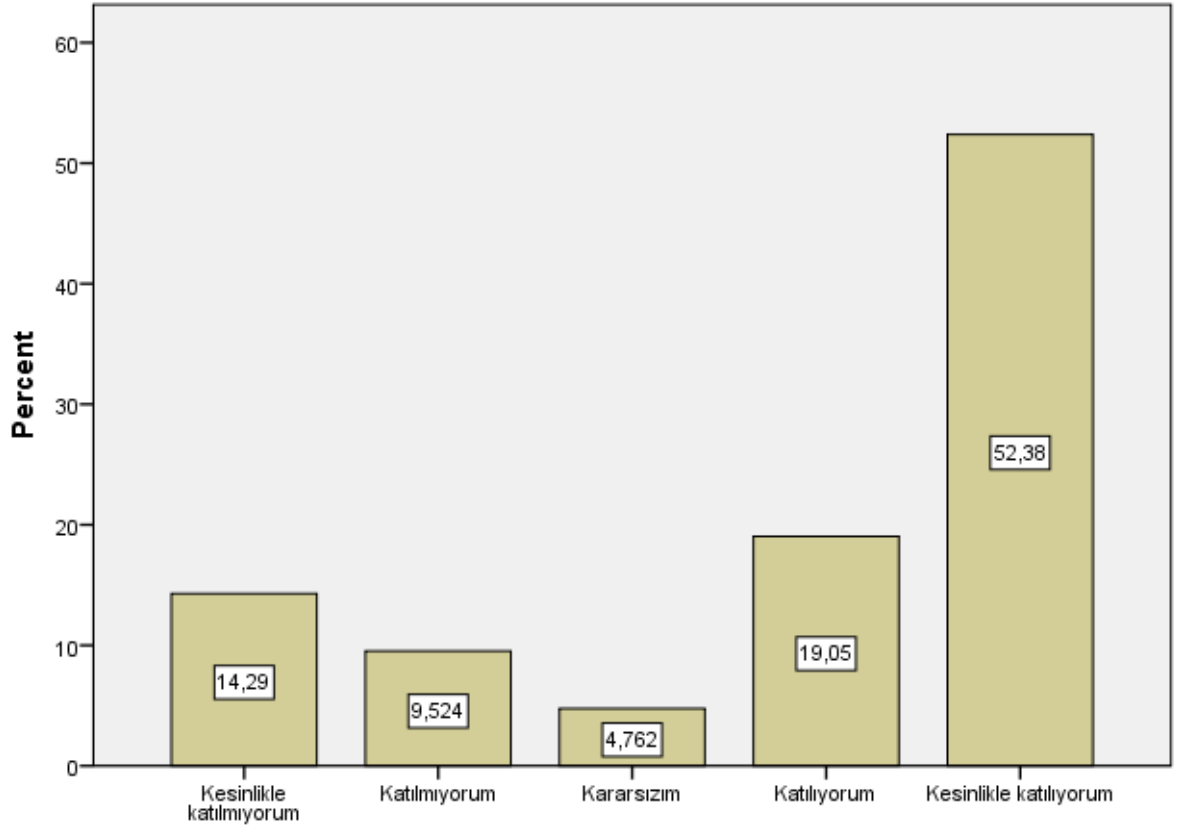


S8

S9

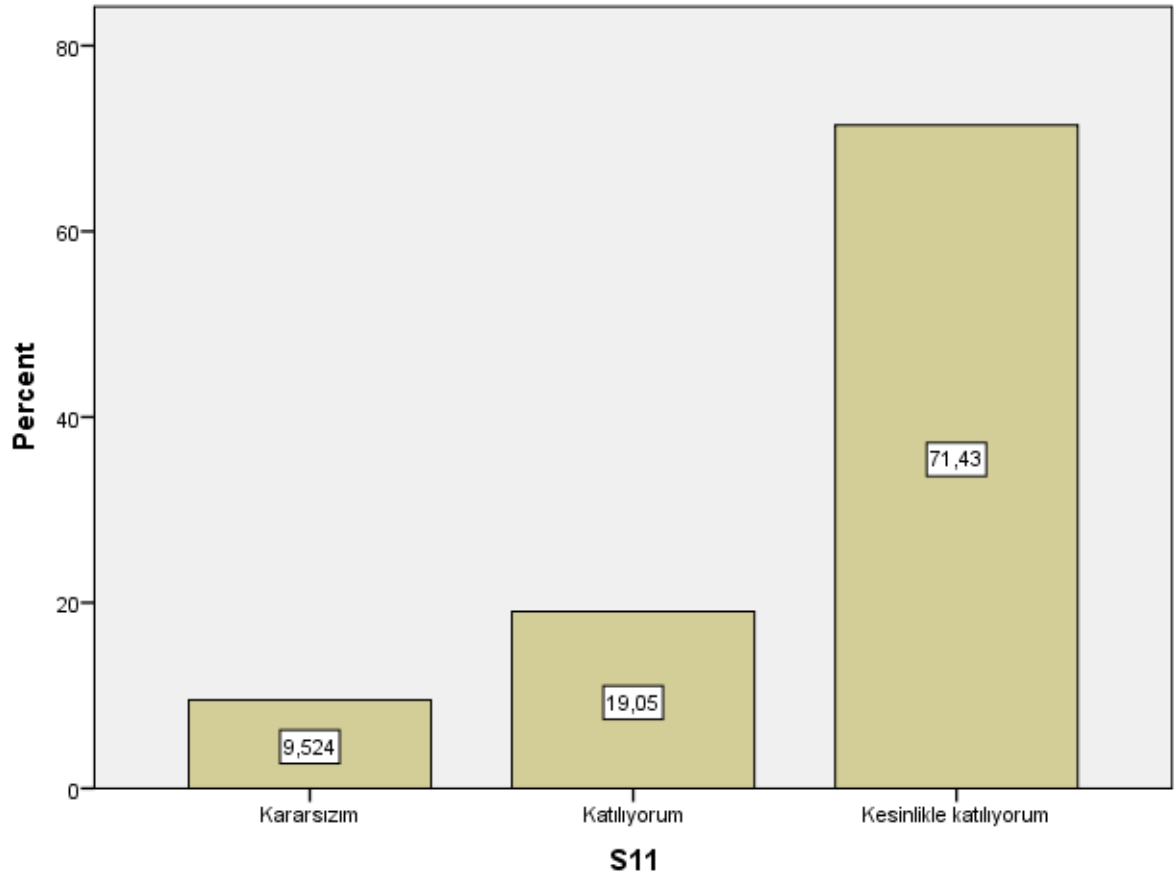


S10

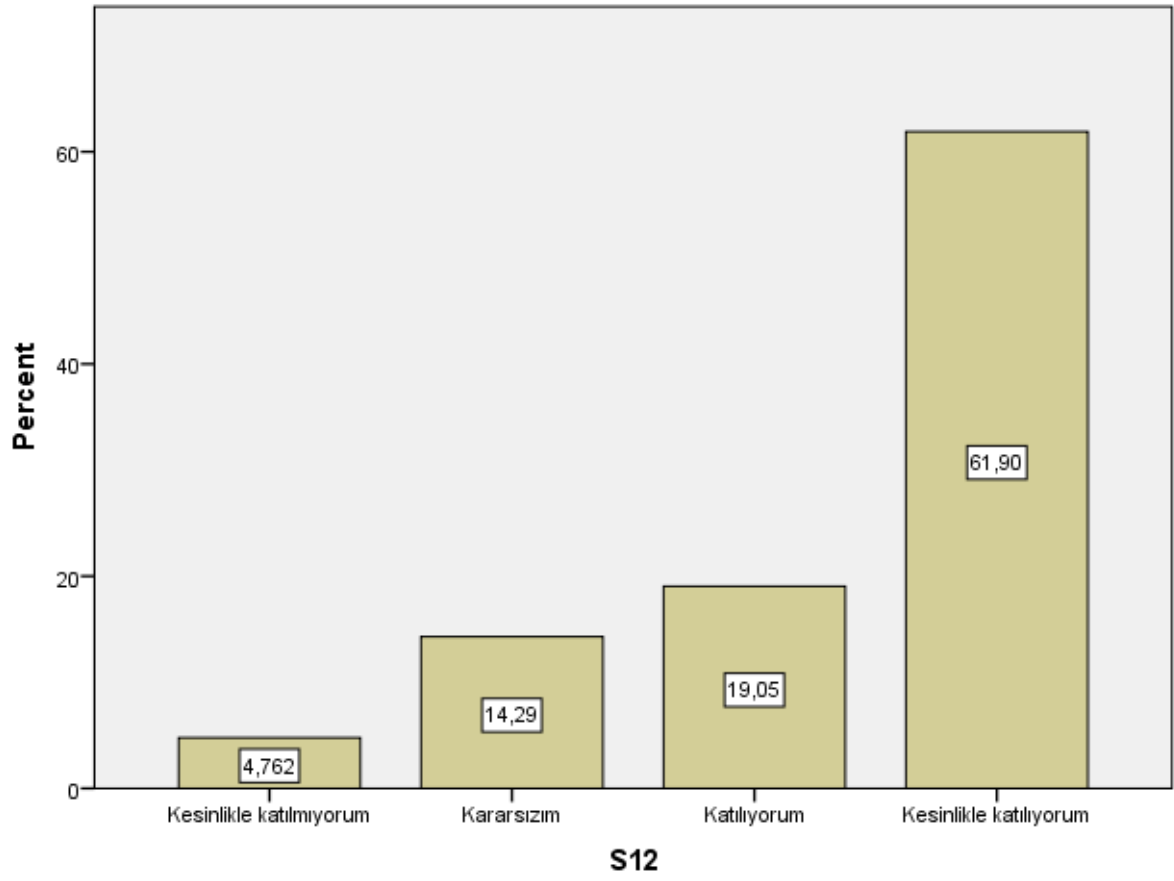


S10

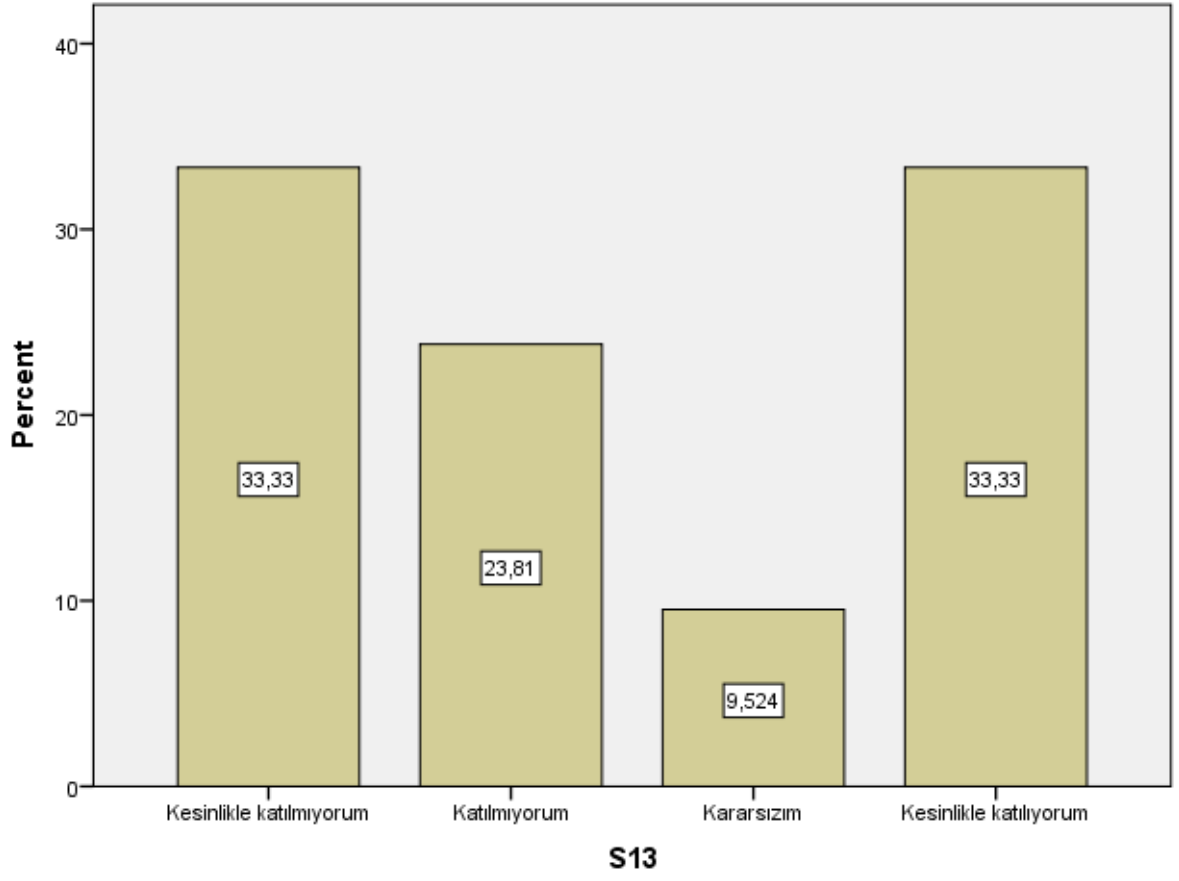
S11



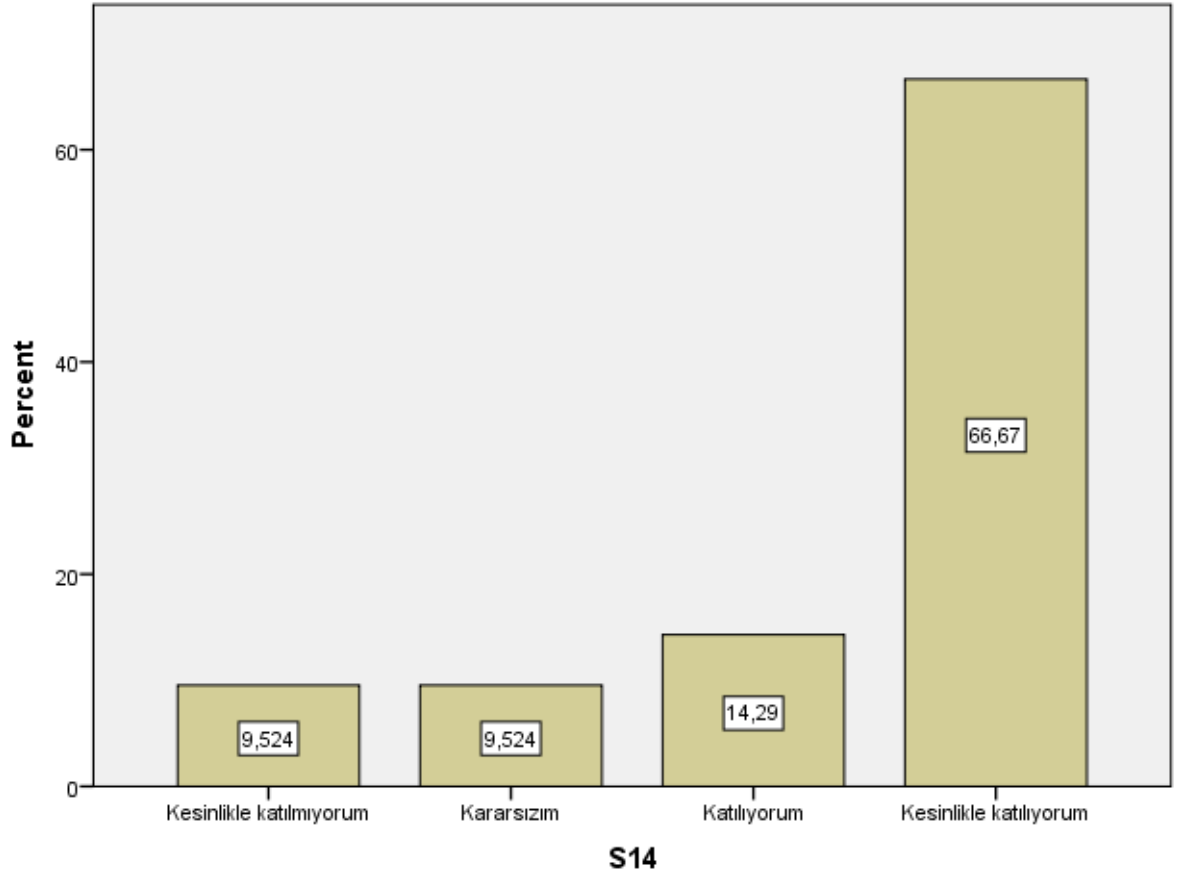
S12



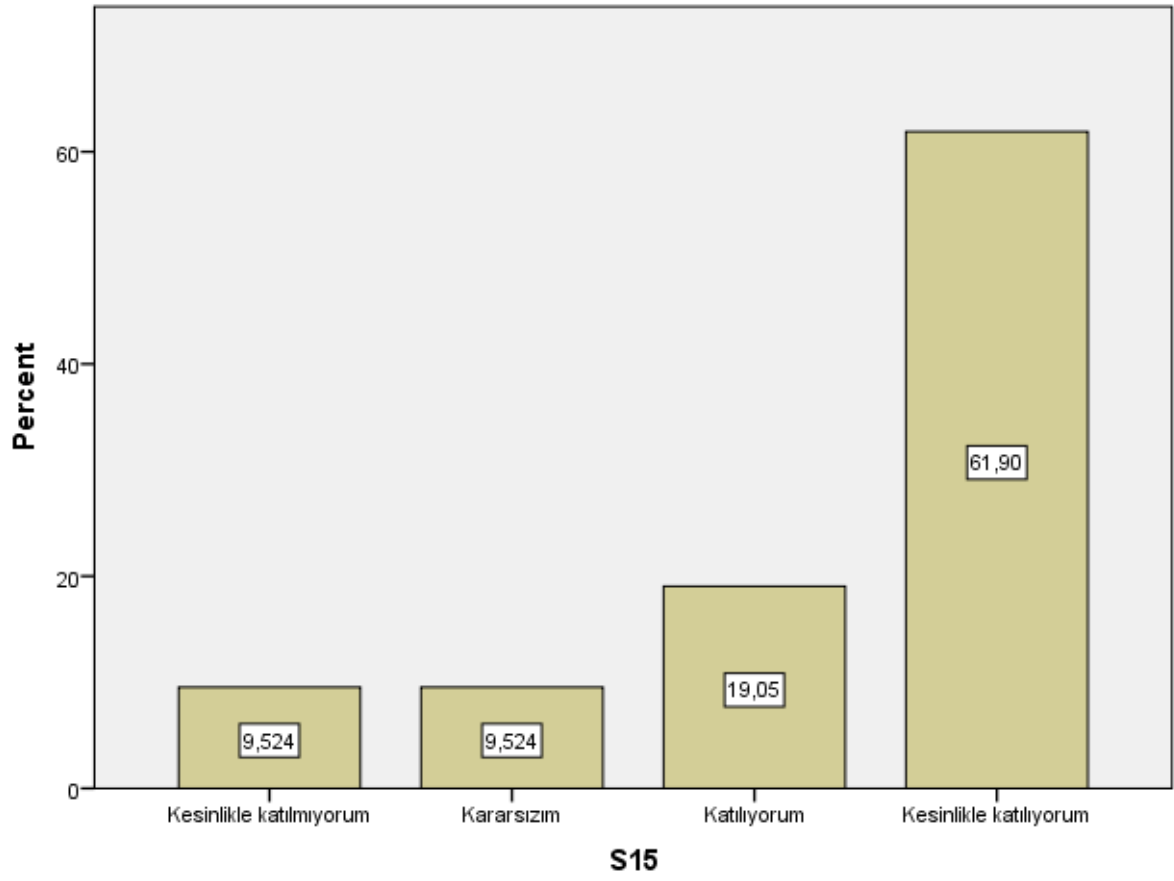
S13



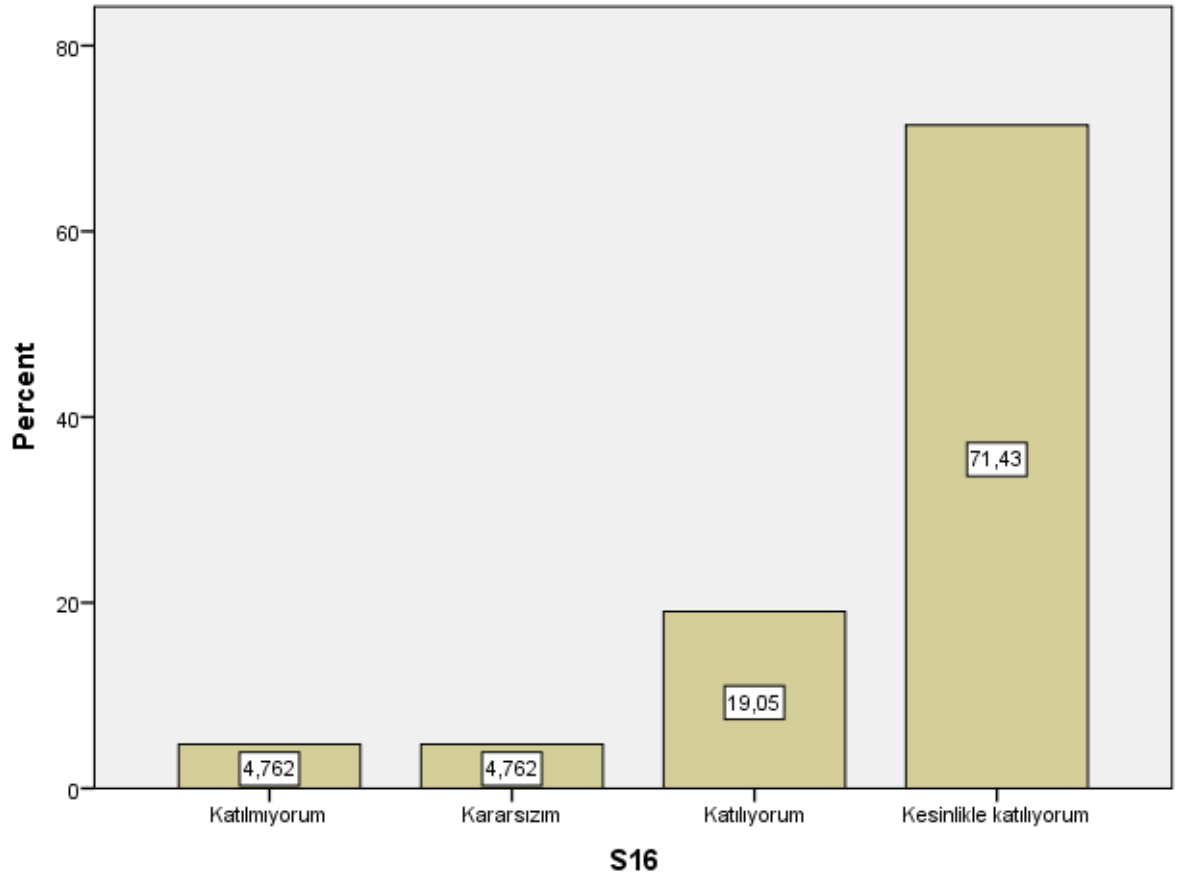
S14



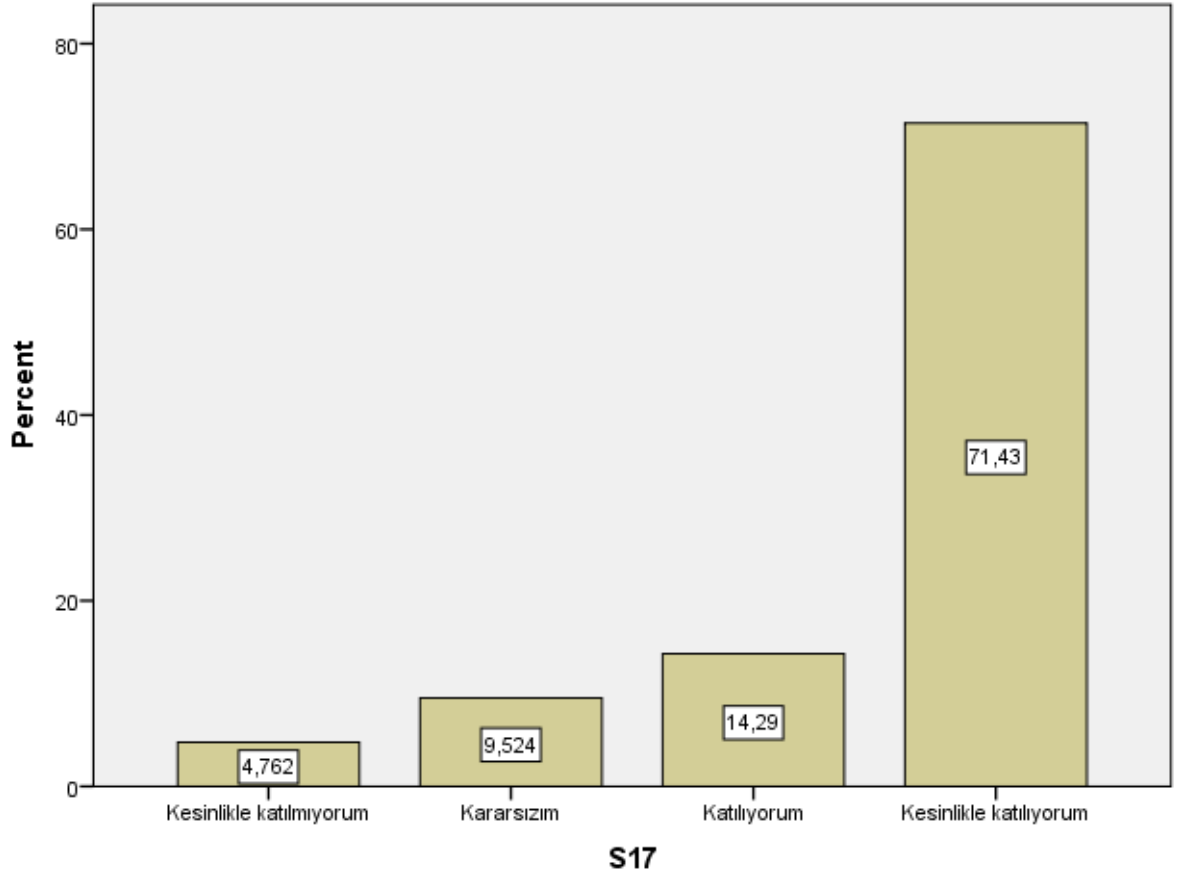
S15



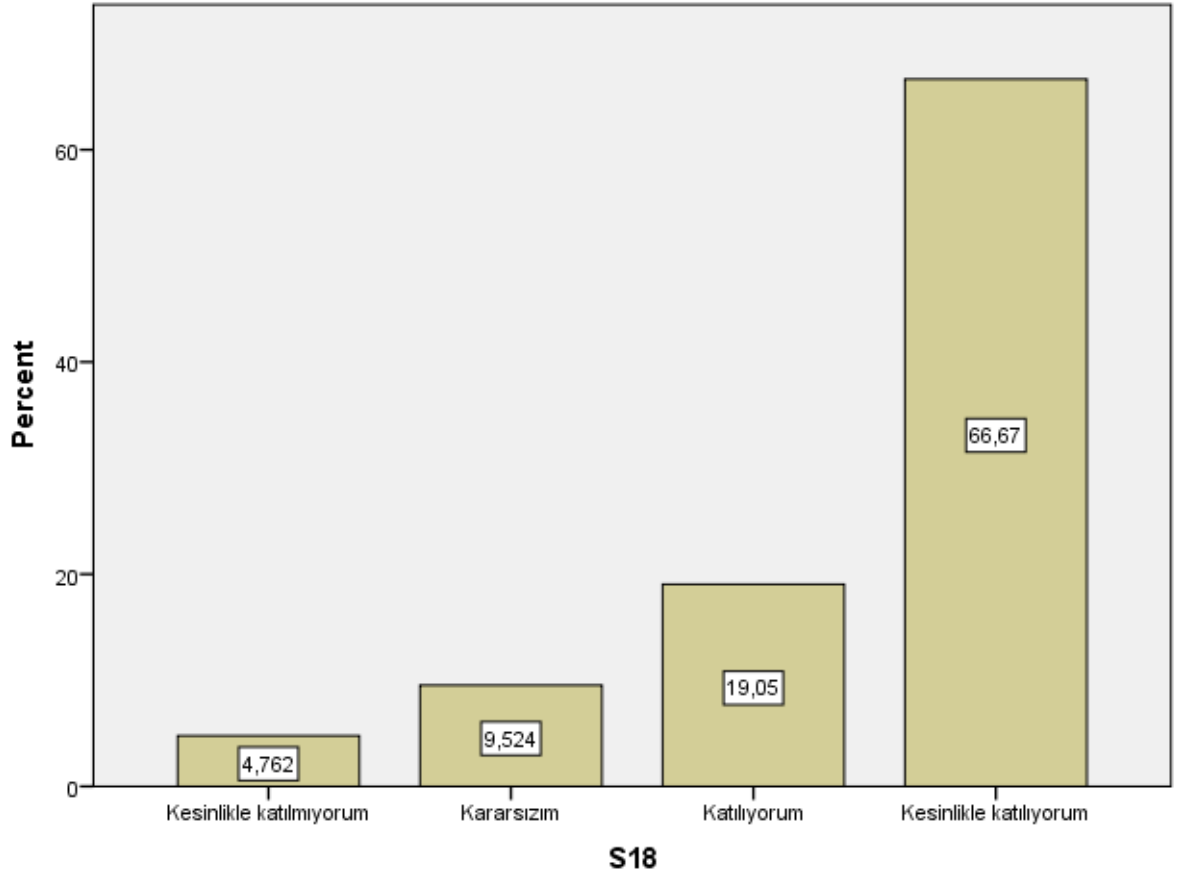
S16



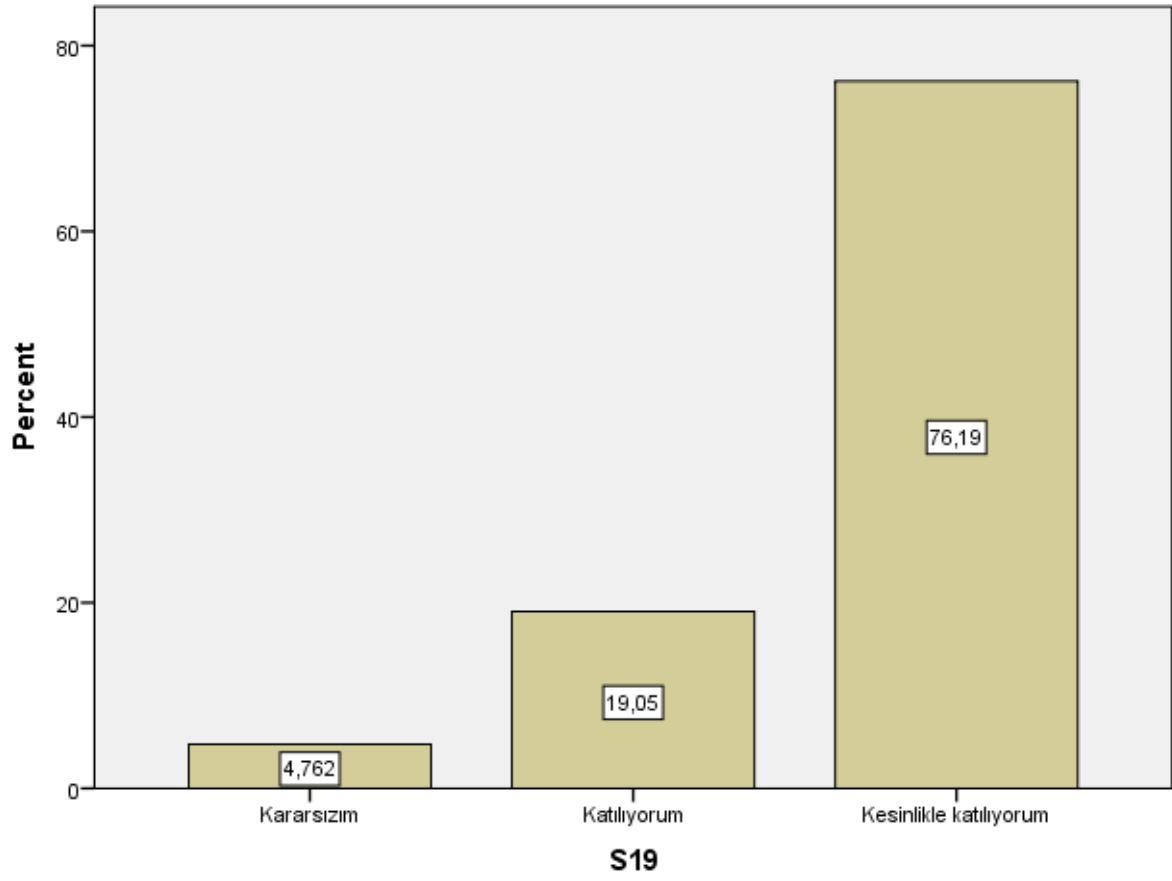
S17

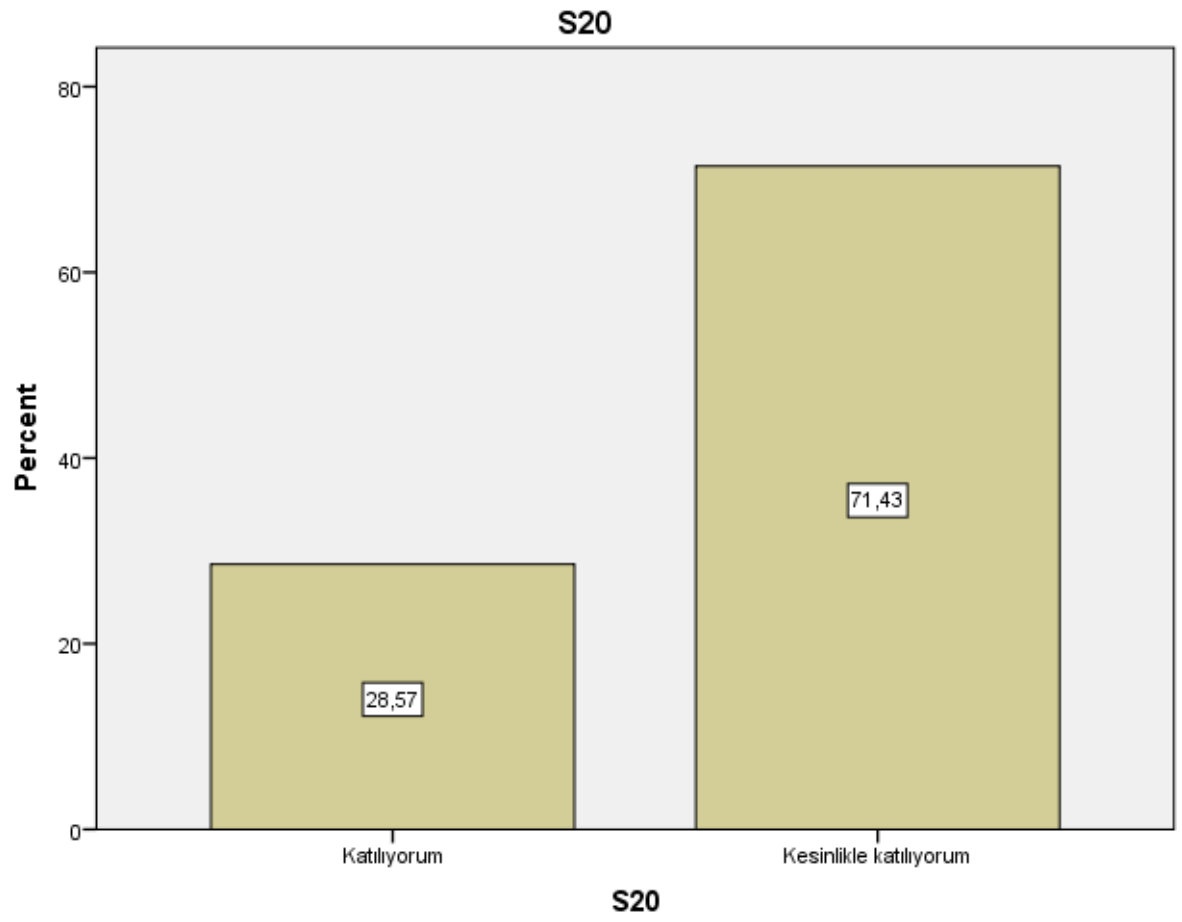


S18

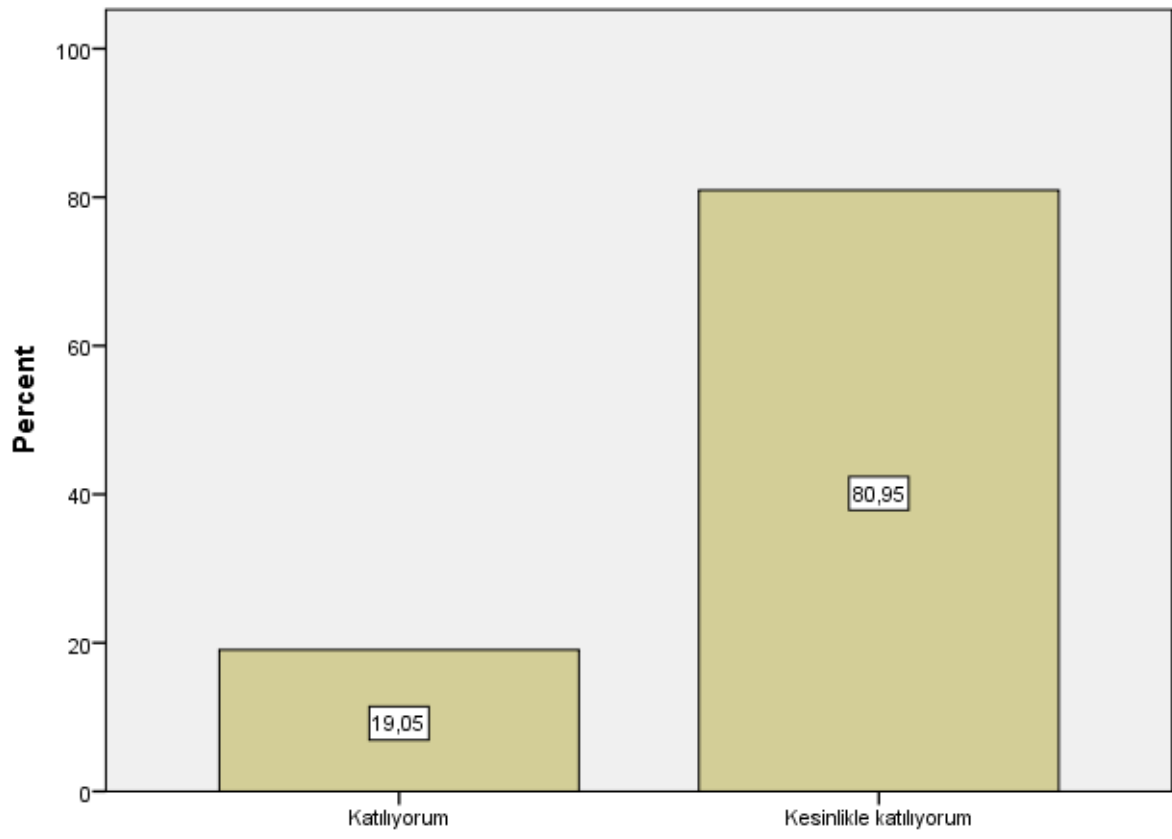


S19



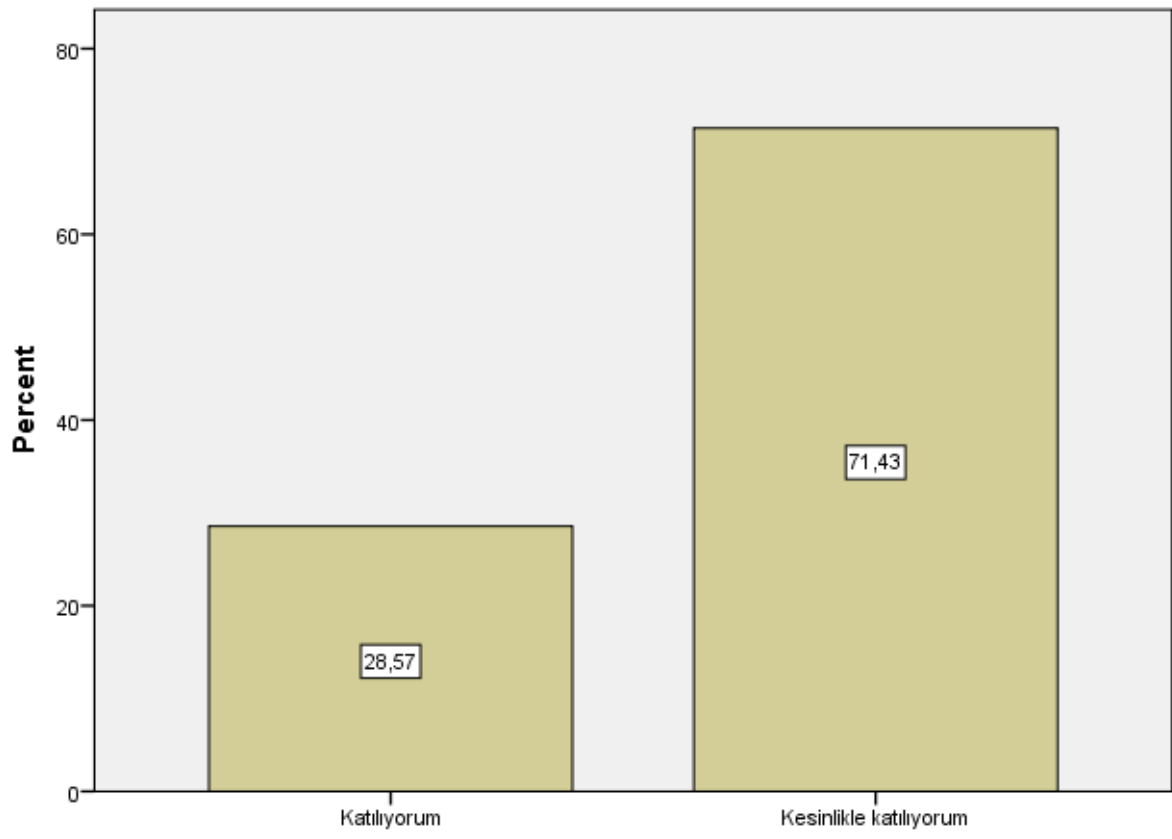


S21



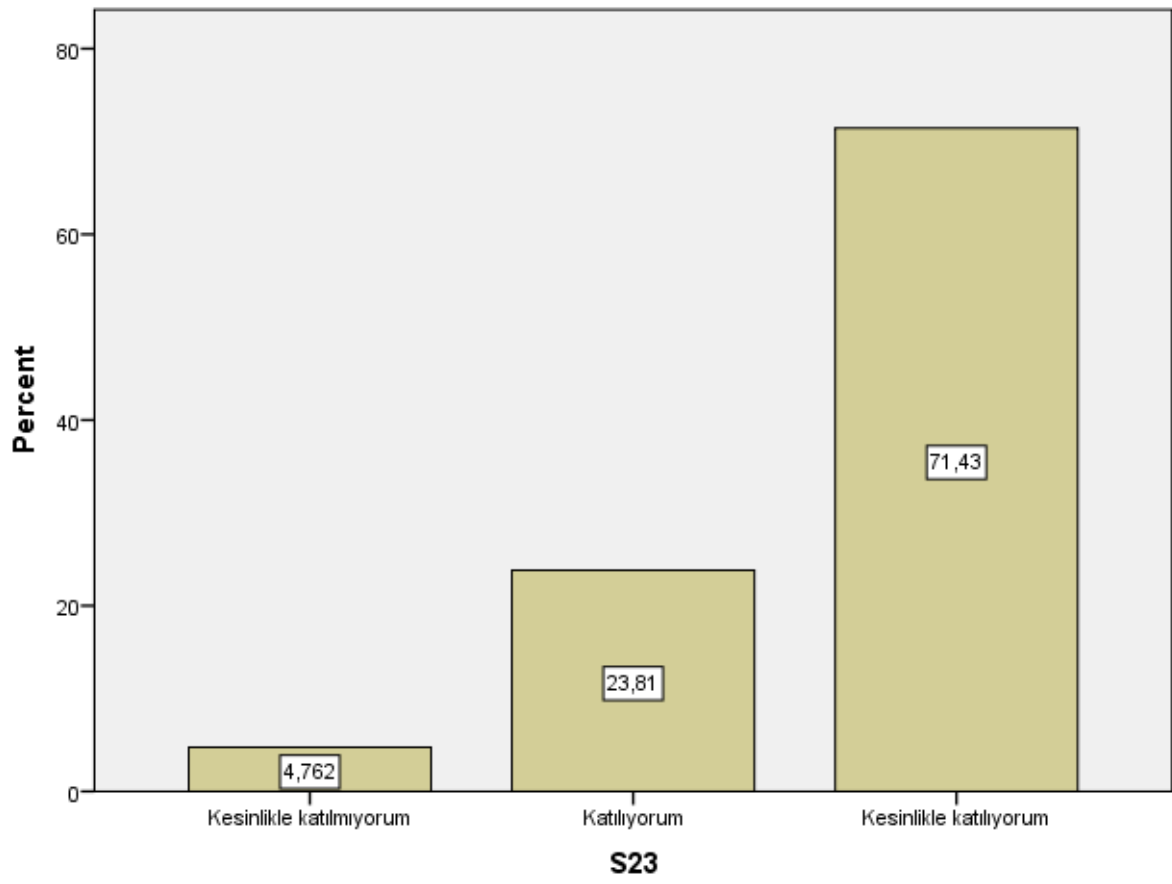
S21

S22

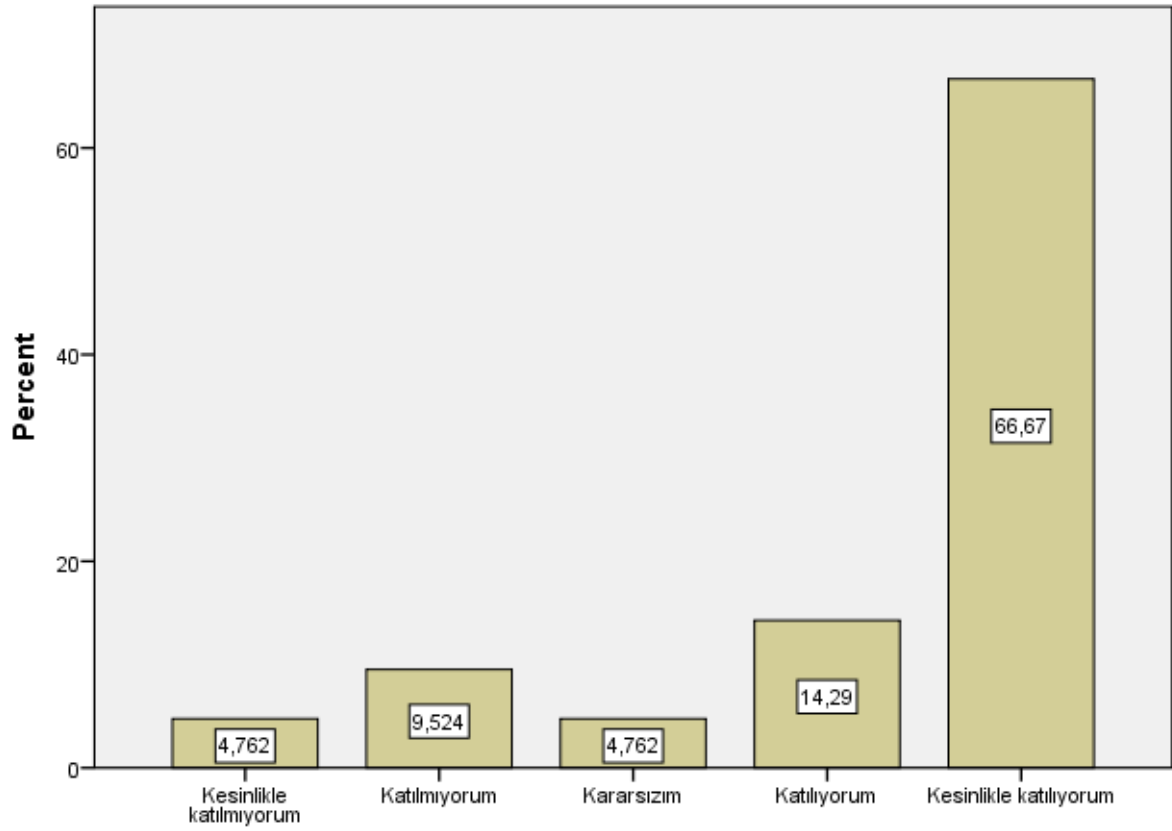


S22

S23

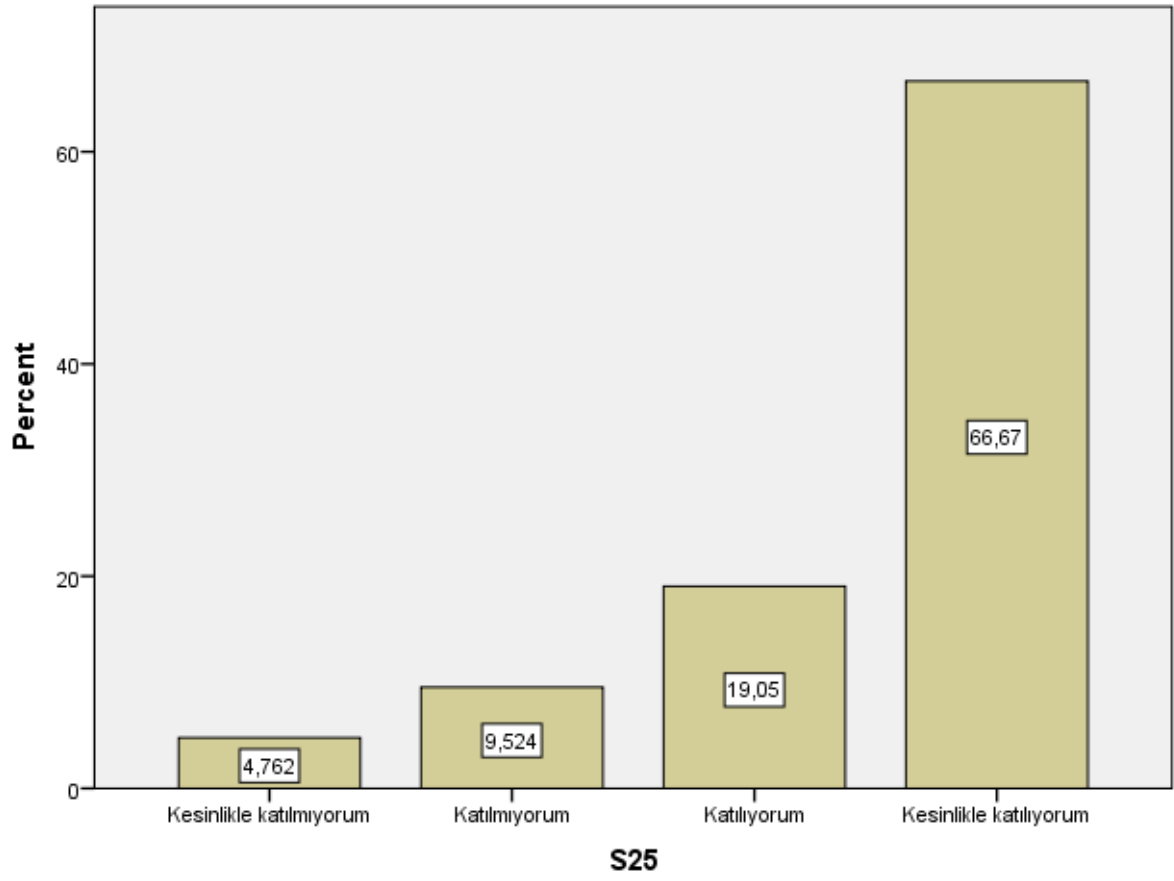


S24

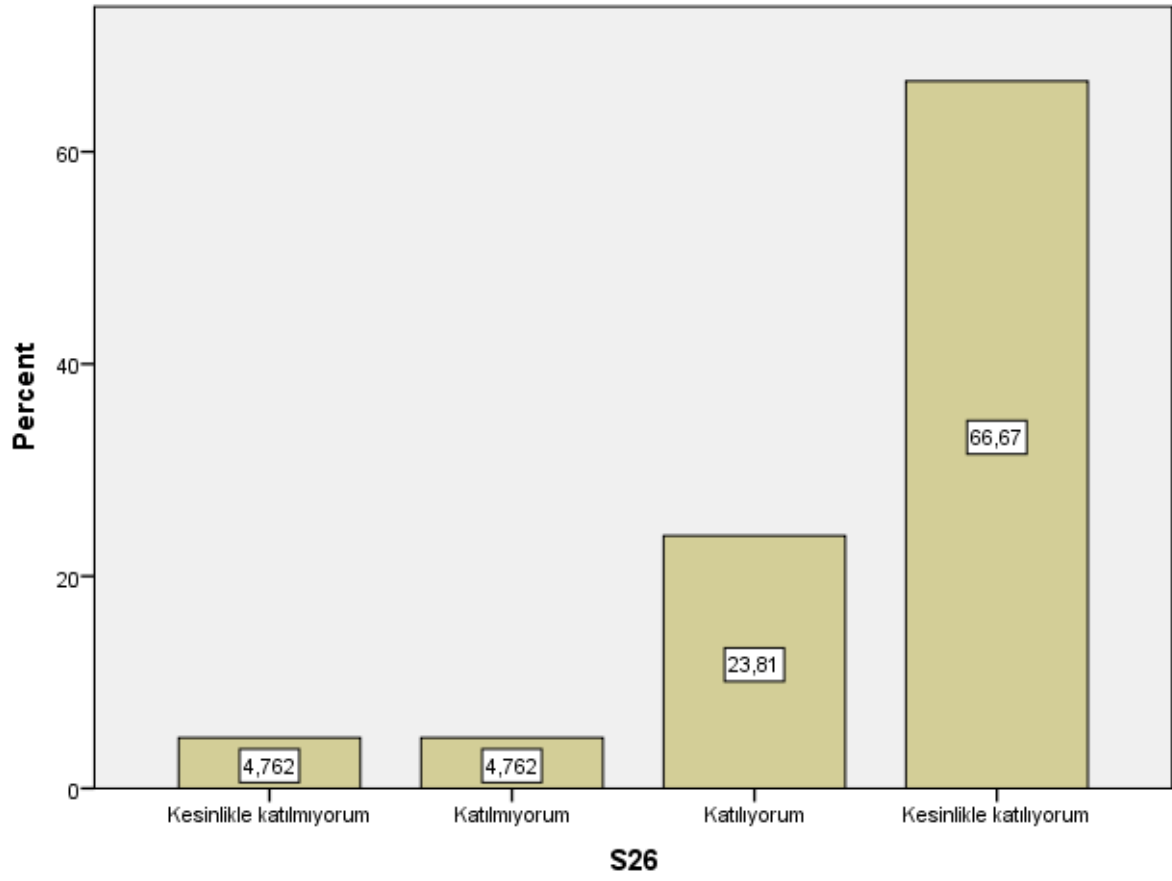


S24

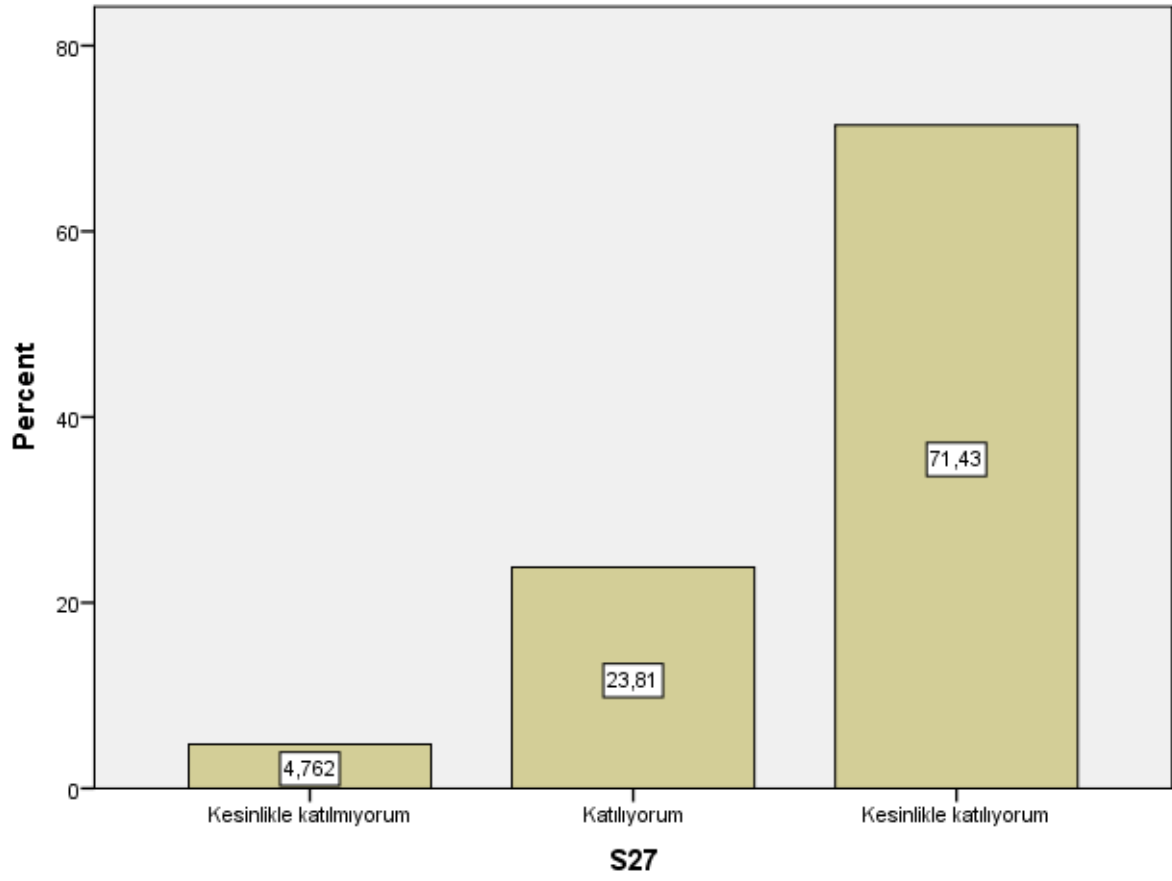
S25



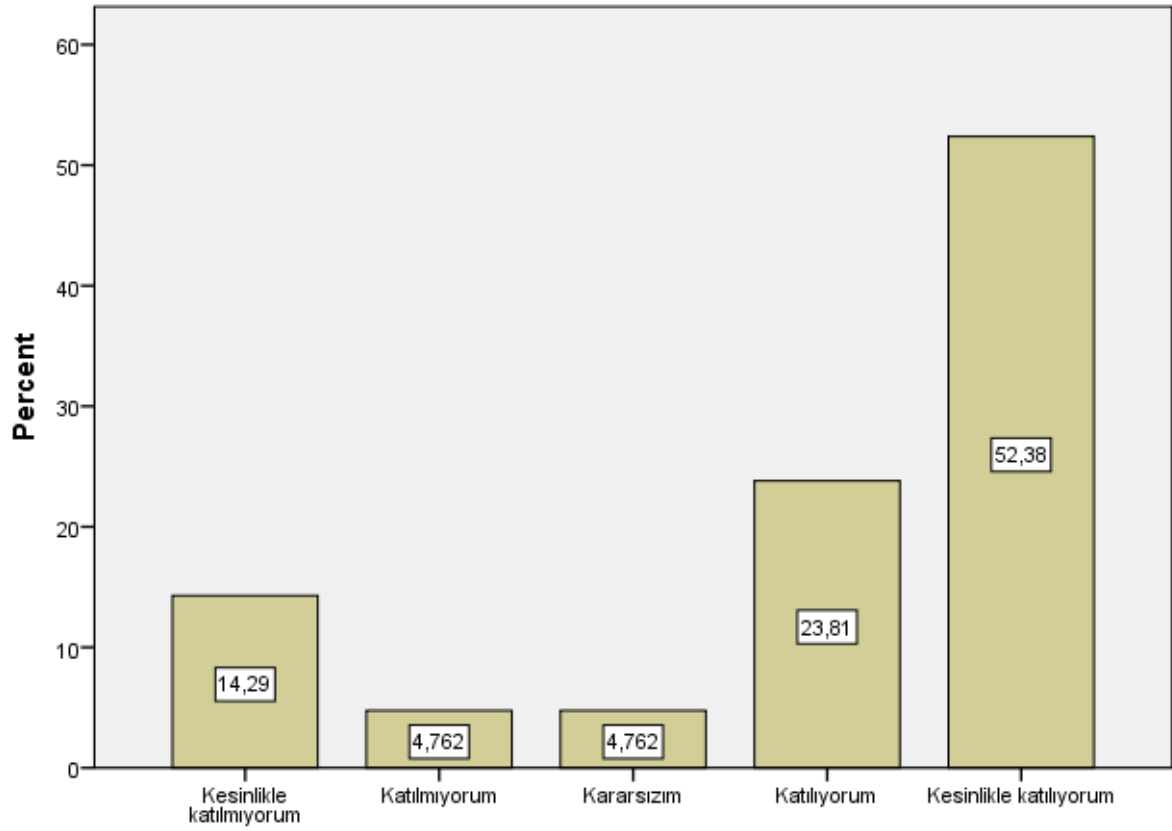
S26



S27

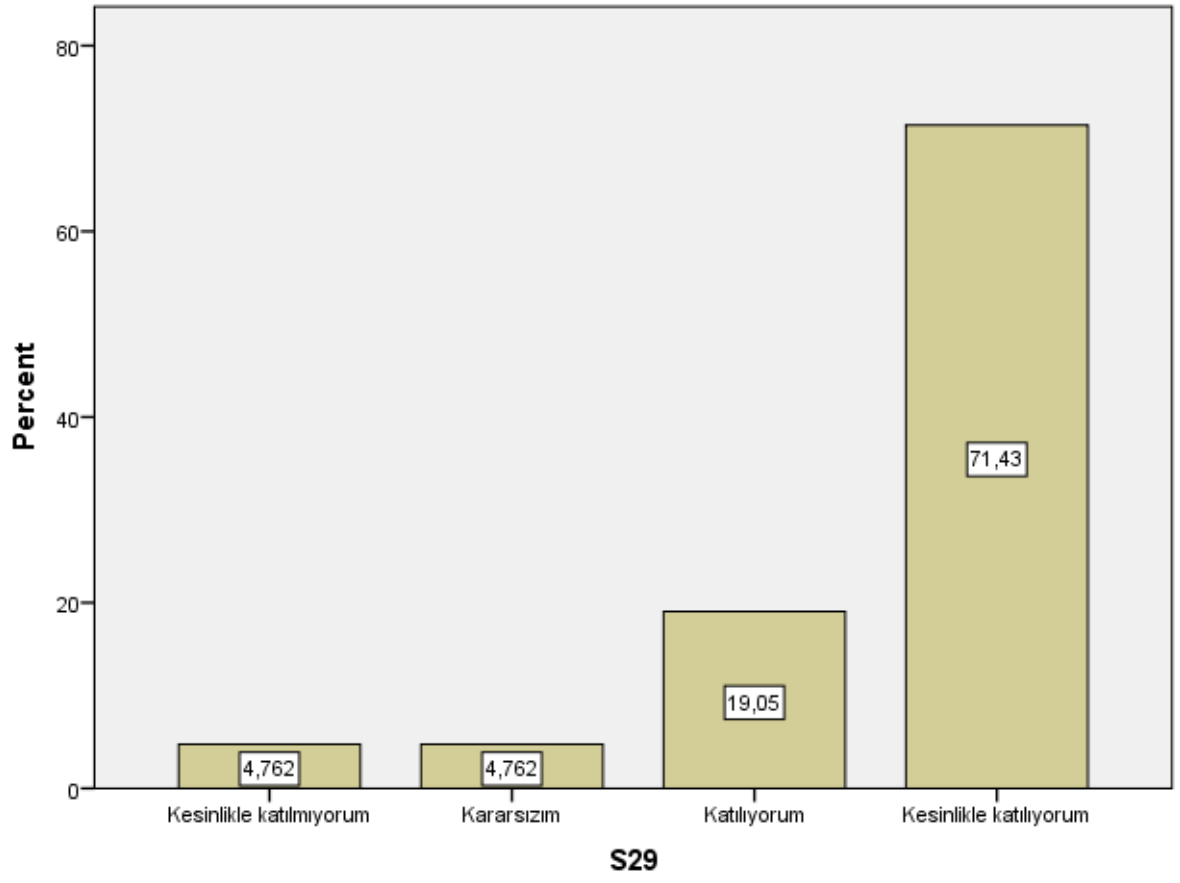


S28

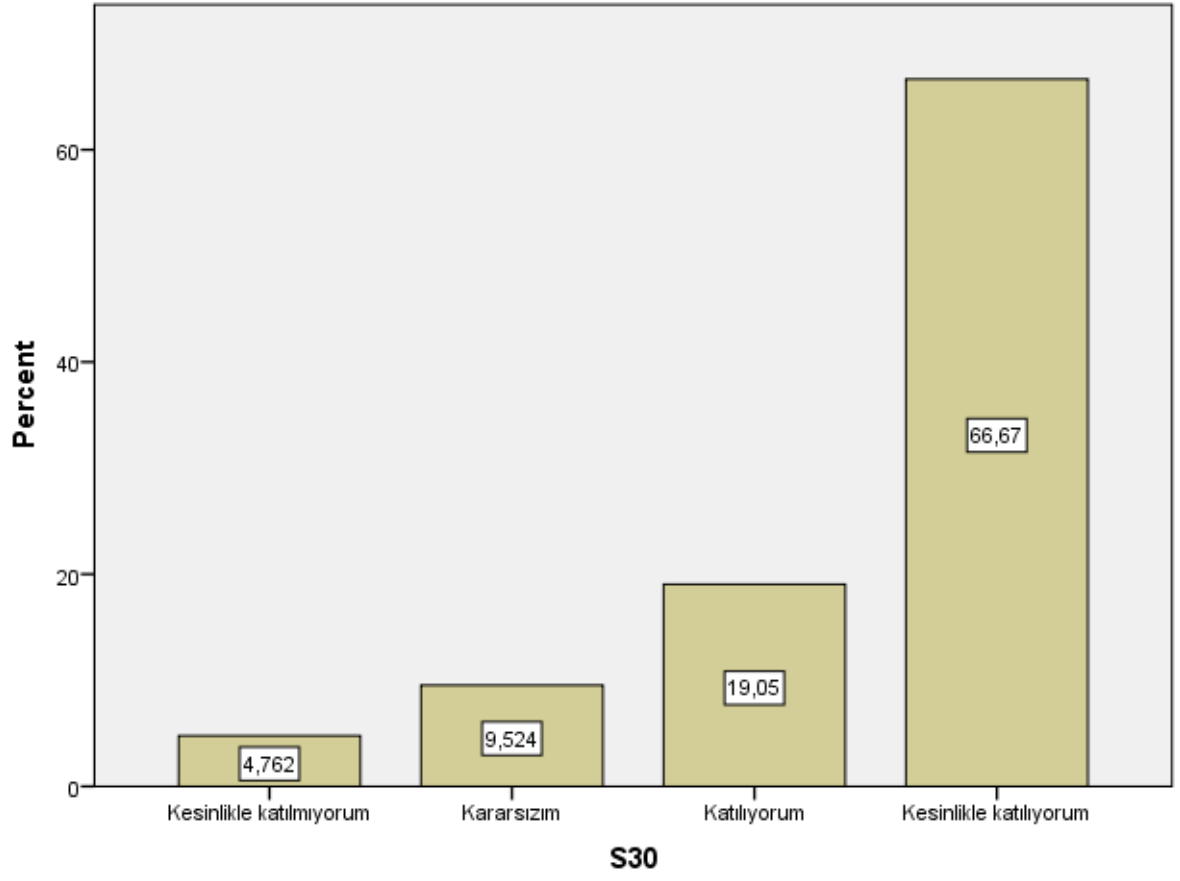


S28

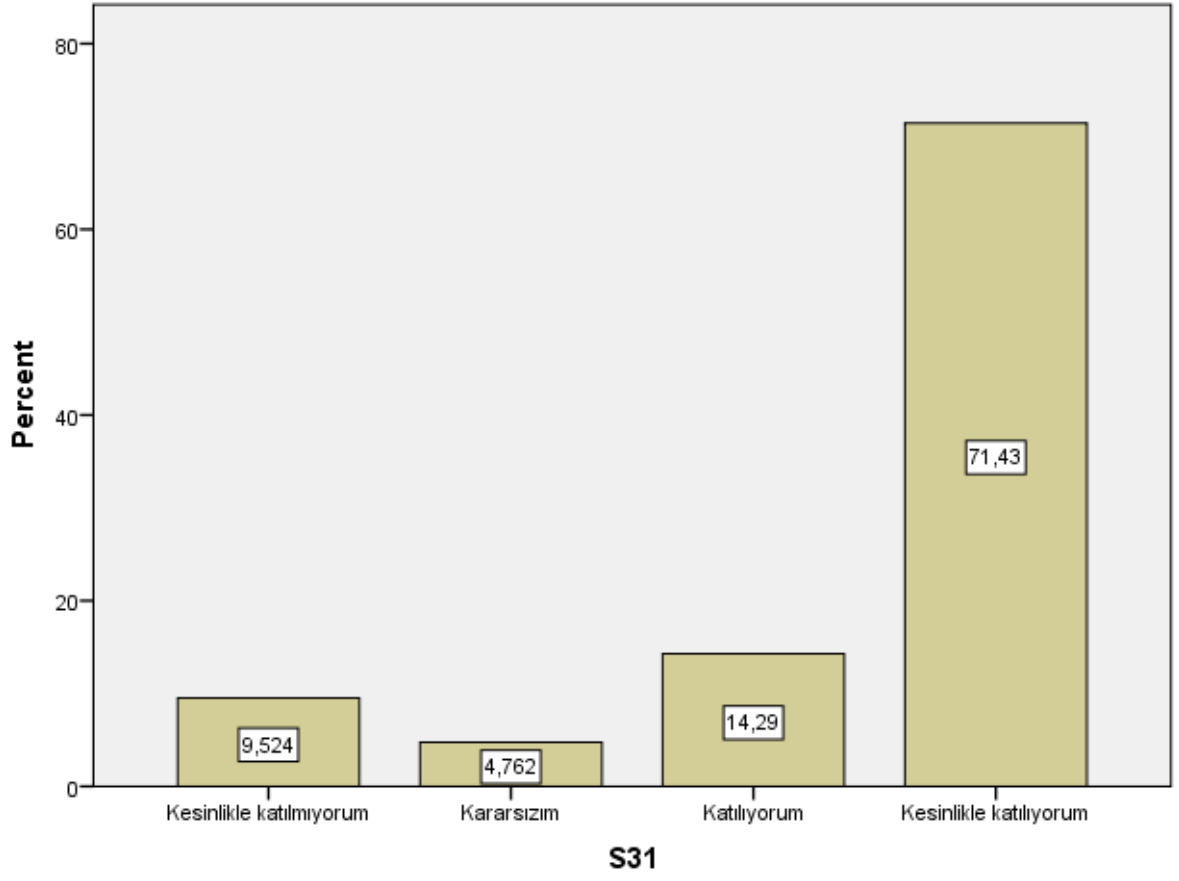
S29



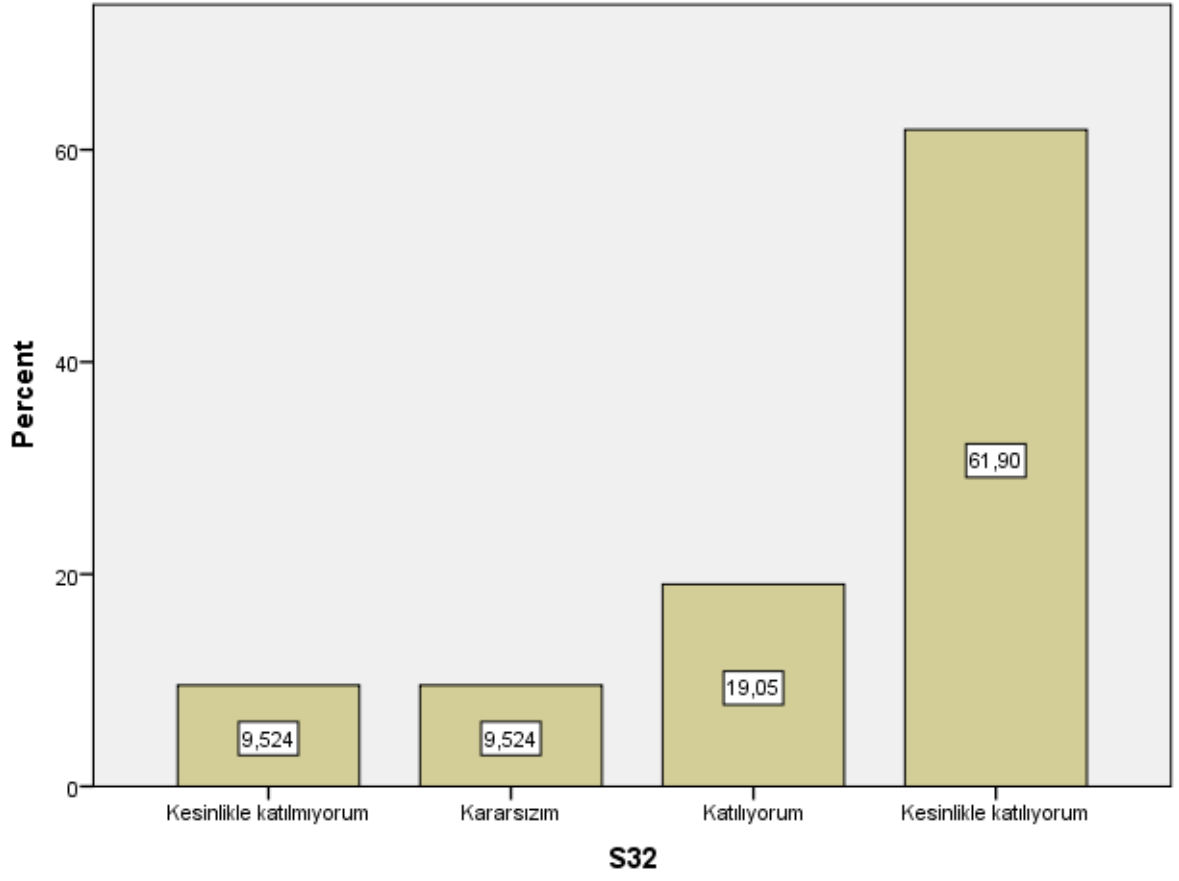
S30



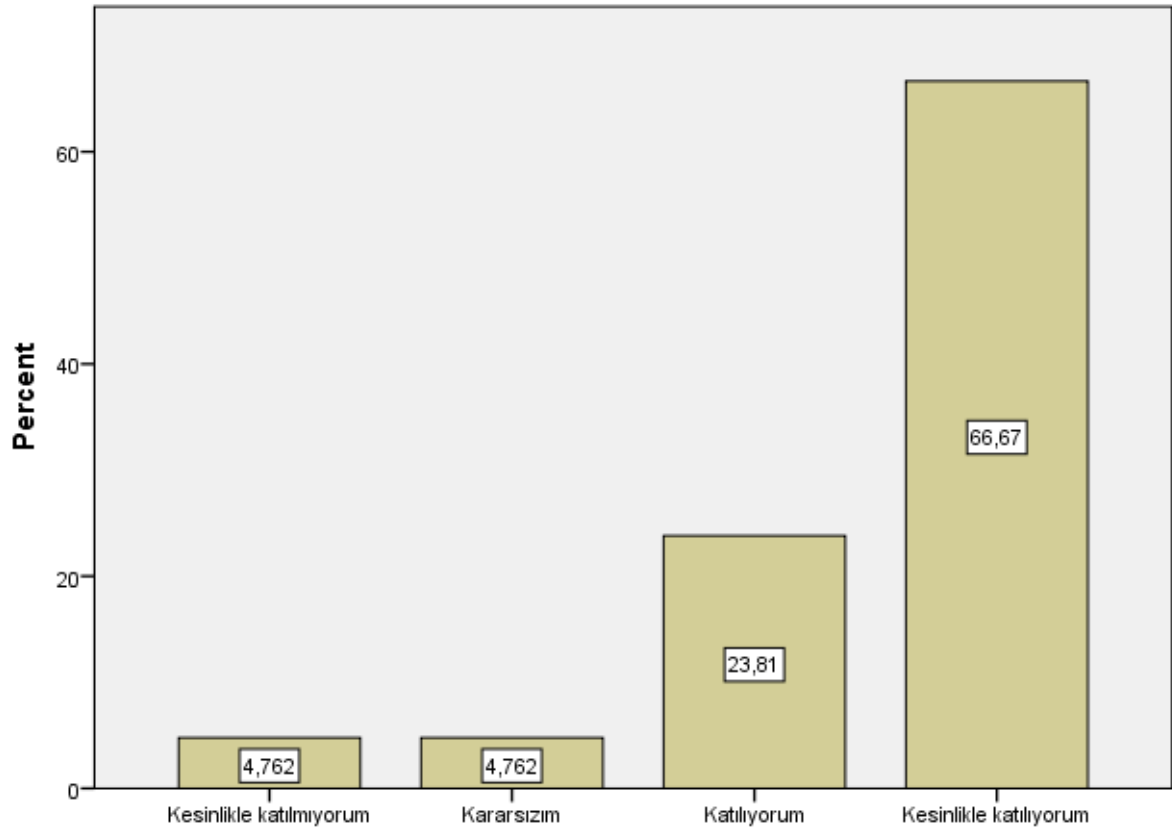
S31



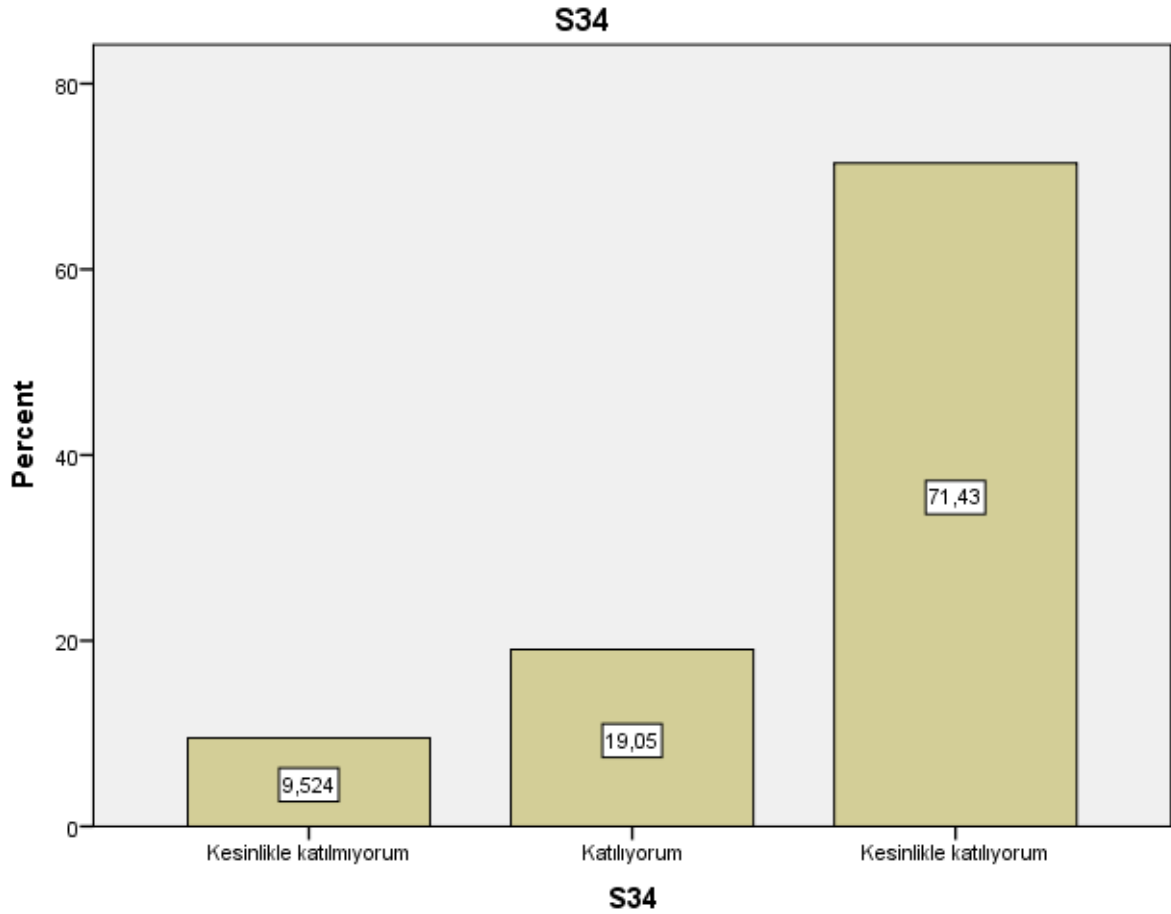
S32



S33



S33



```
DESCRIPTIVES VARIABLES=S1 S2 S3 S4 S5 S6 S7 S8 S9 S10 S11 S12 S13 S14 S15 S16
S17 S18 S19 S20 S21 S22 S23 S24 S25 S26 S27 S28 S29 S30 S31 S32 S33 S34
/STATISTICS=MEAN STDDEV MIN MAX.
```

Descriptives

Notes

Output Created	25-JAN-2021 00:42:44
Comments	
Input	Data SAN425_Modern Sanat Akımları (Responses).sav Active Dataset DataSet1 Filter <none> Weight <none>

	Split File	<none>
	N of Rows in Working Data File	21
Missing Value Handling	Definition of Missing	User defined missing values are treated as missing.
	Cases Used	All non-missing data are used.
Syntax		DESCRIPTIVES VARIABLES=S1 S2 S3 S4 S5 S6 S7 S8 S9 S10 S11 S12 S13 S14 S15 S16 S17 S18 S19 S20 S21 S22 S23 S24 S25 S26 S27 S28 S29 S30 S31 S32 S33 S34 /STATISTICS=MEAN STDDEV MIN MAX.
Resources	Processor Time	00:00:00,00
	Elapsed Time	00:00:00,01

Descriptive Statistics

	N	Minimum	Maximum	Mean	Std. Deviation
S1	21	2	5	4,52	,814
S2	21	2	5	4,52	,814
S3	21	2	5	4,38	,973
S4	21	2	5	4,38	1,024
S5	21	2	5	4,62	,805
S6	21	2	5	4,38	1,071
S7	21	2	5	4,43	,870
S8	21	3	5	4,57	,676
S9	21	3	5	4,67	,577
S10	21	1	5	3,86	1,526
S11	21	3	5	4,62	,669
S12	21	1	5	4,33	1,065
S13	21	1	5	2,76	1,729
S14	21	1	5	4,29	1,271
S15	21	1	5	4,24	1,261
S16	21	2	5	4,57	,811
S17	21	1	5	4,48	1,030
S18	21	1	5	4,43	1,028
S19	21	3	5	4,71	,561
S20	21	4	5	4,71	,463
S21	21	4	5	4,81	,402

S22	21	4	5	4,71	,463
S23	21	1	5	4,57	,926
S24	21	1	5	4,29	1,231
S25	21	1	5	4,33	1,197
S26	21	1	5	4,43	1,076
S27	21	1	5	4,57	,926
S28	21	1	5	3,95	1,465
S29	21	1	5	4,52	,981
S30	21	1	5	4,43	1,028
S31	21	1	5	4,38	1,244
S32	21	1	5	4,24	1,261
S33	21	1	5	4,48	,981
S34	21	1	5	4,43	1,207
Valid N (listwise)	21				

```

FREQUENCIES VARIABLES=S1 S2 S3 S4 S5 S6 S7 S8 S9 S10 S11 S12 S13 S14 S15 S16
S17 S18 S19 S20 S21 S22 S23 S24 S25 S26 S27 S28 S29 S30 S31 S32 S33 S34
  /BARCHART PERCENT
  /ORDER=ANALYSIS.

```

Frequencies

Notes

Output Created		24-JAN-2021 23:46:48
Comments		
Input	Active Dataset	DataSet0
	Filter	<none>
	Weight	<none>
	Split File	<none>
	N of Rows in Working Data	22
Missing Value Handling	File	
	Definition of Missing	User-defined missing values are treated as missing.
Syntax	Cases Used	Statistics are based on all cases with valid data.
		FREQUENCIES VARIABLES=S1 S2 S3 S4 S5 S6 S7 S8 S9 S10 S11 S12 S13 S14 S15 S16 S17 S18 S19 S20 S21 S22 S23 S24 S25 S26 S27 S28 S29 S30 S31 S32 S33 S34 /BARCHART PERCENT /ORDER=ANALYSIS.
Resources	Processor Time	00:00:05,56
	Elapsed Time	00:00:04,03

Statistics

		S1	S2	S3	S4	S5	S6	S7
N	Valid	22	22	22	22	22	22	22
	Missing	0	0	0	0	0	0	0

Statistics

		S8	S9	S10	S11	S12	S13	S14
N	Valid	22	22	22	22	22	22	22
	Missing	0	0	0	0	0	0	0

Statistics

		S15	S16	S17	S18	S19	S20	S21
N	Valid	22	22	22	22	22	22	22
	Missing	0	0	0	0	0	0	0

Statistics

		S22	S23	S24	S25	S26	S27	S28
N	Valid	22	22	22	22	22	22	22
	Missing	0	0	0	0	0	0	0

Statistics

		S29	S30	S31	S32	S33	S34
N	Valid	22	22	22	22	22	22
	Missing	0	0	0	0	0	0

Frequency Table**S1**

		Frequency	Percent	Valid Percent	Cumulative Percent
Valid	Kararsızım	2	9,1	9,1	9,1
	Katılıyorum	8	36,4	36,4	45,5
	Kesinlikle katılıyorum	12	54,5	54,5	100,0
	Total	22	100,0	100,0	

S2

		Frequency	Percent	Valid Percent	Cumulative Percent
Valid	Katılmıyorum	1	4,5	4,5	4,5
	Kararsızım	2	9,1	9,1	13,6

Katılıyorum	7	31,8	31,8	45,5
Kesinlikle katılıyorum	12	54,5	54,5	100,0
Total	22	100,0	100,0	

S3

	Frequency	Percent	Valid Percent	Cumulative Percent
Katılıyorum	9	40,9	40,9	40,9
Valid Kesinlikle katılıyorum	13	59,1	59,1	100,0
Total	22	100,0	100,0	

S4

	Frequency	Percent	Valid Percent	Cumulative Percent
Katılmıyorum	1	4,5	4,5	4,5
Valid Katılıyorum	10	45,5	45,5	50,0
Kesinlikle katılıyorum	11	50,0	50,0	100,0
Total	22	100,0	100,0	

S5

	Frequency	Percent	Valid Percent	Cumulative Percent
Kararsızım	2	9,1	9,1	9,1
Valid Katılıyorum	8	36,4	36,4	45,5
Kesinlikle katılıyorum	12	54,5	54,5	100,0
Total	22	100,0	100,0	

S6

	Frequency	Percent	Valid Percent	Cumulative Percent
Katılmıyorum	2	9,1	9,1	9,1
Valid Kararsızım	5	22,7	22,7	31,8
Katılıyorum	7	31,8	31,8	63,6
Kesinlikle katılıyorum	8	36,4	36,4	100,0

Total	22	100,0	100,0
-------	----	-------	-------

S7

	Frequency	Percent	Valid Percent	Cumulative Percent
Katılmıyorum	1	4,5	4,5	4,5
Kararsızım	1	4,5	4,5	9,1
Valid Katılıyorum	8	36,4	36,4	45,5
Kesinlikle katılıyorum	12	54,5	54,5	100,0
Total	22	100,0	100,0	

S8

	Frequency	Percent	Valid Percent	Cumulative Percent
Kararsızım	3	13,6	13,6	13,6
Valid Katılıyorum	6	27,3	27,3	40,9
Kesinlikle katılıyorum	13	59,1	59,1	100,0
Total	22	100,0	100,0	

S9

	Frequency	Percent	Valid Percent	Cumulative Percent
Kesinlikle katılmıyorum	1	4,5	4,5	4,5
Valid Katılıyorum	6	27,3	27,3	31,8
Kesinlikle katılıyorum	15	68,2	68,2	100,0
Total	22	100,0	100,0	

S10

	Frequency	Percent	Valid Percent	Cumulative Percent
Kesinlikle katılmıyorum	3	13,6	13,6	13,6
Valid Katılmıyorum	3	13,6	13,6	27,3
Kararsızım	1	4,5	4,5	31,8
Katılıyorum	4	18,2	18,2	50,0

Kesinlikle katılıyorum	11	50,0	50,0	100,0
Total	22	100,0	100,0	

S11

	Frequency	Percent	Valid Percent	Cumulative Percent
Valid	Kesinlikle katılmıyorum	1	4,5	4,5
	Katılmıyorum	1	4,5	9,1
	Kararsızım	4	18,2	18,2
	Katılıyorum	3	13,6	40,9
	Kesinlikle katılıyorum	13	59,1	100,0
	Total	22	100,0	100,0

S12

	Frequency	Percent	Valid Percent	Cumulative Percent
Valid	Kesinlikle katılmıyorum	3	13,6	13,6
	Katılmıyorum	1	4,5	18,2
	Kararsızım	4	18,2	36,4
	Katılıyorum	3	13,6	50,0
	Kesinlikle katılıyorum	11	50,0	100,0
	Total	22	100,0	100,0

S13

	Frequency	Percent	Valid Percent	Cumulative Percent
Valid	Kesinlikle katılmıyorum	5	22,7	22,7
	Katılmıyorum	4	18,2	40,9
	Kararsızım	4	18,2	59,1
	Katılıyorum	2	9,1	68,2
	Kesinlikle katılıyorum	7	31,8	100,0
	Total	22	100,0	100,0

S14

	Frequency	Percent	Valid Percent	Cumulative Percent
Valid	Kesinlikle katılmıyorum	4	18,2	18,2
	Katılmıyorum	2	9,1	27,3
	Kararsızım	1	4,5	31,8
	Katılıyorum	2	9,1	40,9
	Kesinlikle katılıyorum	13	59,1	100,0
	Total	22	100,0	100,0

S15

	Frequency	Percent	Valid Percent	Cumulative Percent
Valid	Kesinlikle katılmıyorum	4	18,2	18,2
	Katılmıyorum	2	9,1	27,3
	Kararsızım	2	9,1	36,4
	Katılıyorum	1	4,5	40,9
	Kesinlikle katılıyorum	13	59,1	100,0
	Total	22	100,0	100,0

S16

	Frequency	Percent	Valid Percent	Cumulative Percent
Valid	Kesinlikle katılmıyorum	3	13,6	13,6
	Katılıyorum	5	22,7	36,4
	Kesinlikle katılıyorum	14	63,6	100,0
	Total	22	100,0	100,0

S17

	Frequency	Percent	Valid Percent	Cumulative Percent
Valid	Kesinlikle katılmıyorum	3	13,6	13,6
	Kararsızım	1	4,5	18,2
	Katılıyorum	5	22,7	40,9
	Kesinlikle katılıyorum	13	59,1	100,0
	Total	22	100,0	100,0

S18

	Frequency	Percent	Valid Percent	Cumulative Percent
Valid	Kesinlikle katılmıyorum	4	18,2	18,2
	Katılıyorum	5	22,7	40,9
	Kesinlikle katılıyorum	13	59,1	100,0
	Total	22	100,0	100,0

S19

	Frequency	Percent	Valid Percent	Cumulative Percent
Valid	Kesinlikle katılmıyorum	1	4,5	4,5
	Katılıyorum	6	27,3	31,8
	Kesinlikle katılıyorum	15	68,2	100,0
	Total	22	100,0	100,0

S20

	Frequency	Percent	Valid Percent	Cumulative Percent
Valid	Kesinlikle katılmıyorum	1	4,5	4,5
	Katılıyorum	6	27,3	31,8
	Kesinlikle katılıyorum	15	68,2	100,0
	Total	22	100,0	100,0

S21

	Frequency	Percent	Valid Percent	Cumulative Percent
Valid	Kesinlikle katılmıyorum	1	4,5	4,5
	Kararsızım	3	13,6	18,2
	Katılıyorum	4	18,2	36,4
	Kesinlikle katılıyorum	14	63,6	100,0
	Total	22	100,0	100,0

S22

	Frequency	Percent	Valid Percent	Cumulative Percent
Kesinlikle katılmıyorum	1	4,5	4,5	4,5
Kararsızım	3	13,6	13,6	18,2
Valid Katılıyorum	3	13,6	13,6	31,8
Kesinlikle katılıyorum	15	68,2	68,2	100,0
Total	22	100,0	100,0	

S23

	Frequency	Percent	Valid Percent	Cumulative Percent
Kesinlikle katılmıyorum	2	9,1	9,1	9,1
Katılmıyorum	1	4,5	4,5	13,6
Valid Kararsızım	2	9,1	9,1	22,7
Katılıyorum	4	18,2	18,2	40,9
Kesinlikle katılıyorum	13	59,1	59,1	100,0
Total	22	100,0	100,0	

S24

	Frequency	Percent	Valid Percent	Cumulative Percent
Kesinlikle katılmıyorum	1	4,5	4,5	4,5
Katılmıyorum	3	13,6	13,6	18,2
Valid Katılıyorum	5	22,7	22,7	40,9
Kesinlikle katılıyorum	13	59,1	59,1	100,0
Total	22	100,0	100,0	

S25

	Frequency	Percent	Valid Percent	Cumulative Percent
Kesinlikle katılmıyorum	1	4,5	4,5	4,5
Valid Katılmıyorum	2	9,1	9,1	13,6
Kararsızım	1	4,5	4,5	18,2

Katılıyorum	4	18,2	18,2	36,4
Kesinlikle katılıyorum	14	63,6	63,6	100,0
Total	22	100,0	100,0	

S26

	Frequency	Percent	Valid Percent	Cumulative Percent
Valid	Kesinlikle katılmıyorum	2	9,1	9,1
	Katılmıyorum	1	4,5	13,6
	Kararsızım	2	9,1	22,7
	Katılıyorum	2	9,1	31,8
	Kesinlikle katılıyorum	15	68,2	100,0
	Total	22	100,0	100,0

S27

	Frequency	Percent	Valid Percent	Cumulative Percent
Valid	Kesinlikle katılmıyorum	1	4,5	4,5
	Katılıyorum	6	27,3	31,8
	Kesinlikle katılıyorum	15	68,2	100,0
	Total	22	100,0	100,0

S28

	Frequency	Percent	Valid Percent	Cumulative Percent
Valid	Kesinlikle katılmıyorum	3	13,6	13,6
	Katılmıyorum	2	9,1	22,7
	Kararsızım	2	9,1	31,8
	Katılıyorum	5	22,7	54,5
	Kesinlikle katılıyorum	10	45,5	100,0
	Total	22	100,0	100,0

S29

	Frequency	Percent	Valid Percent	Cumulative Percent
Valid	Kesinlikle katılmıyorum	1	4,5	4,5
	Katılmıyorum	1	4,5	9,1
	Kararsızım	3	13,6	13,6
	Katılıyorum	5	22,7	45,5
	Kesinlikle katılıyorum	12	54,5	100,0
	Total	22	100,0	100,0

S30

	Frequency	Percent	Valid Percent	Cumulative Percent
Valid	Kesinlikle katılmıyorum	1	4,5	4,5
	Katılmıyorum	2	9,1	13,6
	Kararsızım	5	22,7	36,4
	Katılıyorum	5	22,7	59,1
	Kesinlikle katılıyorum	9	40,9	100,0
	Total	22	100,0	100,0

S31

	Frequency	Percent	Valid Percent	Cumulative Percent
Valid	Kesinlikle katılmıyorum	4	18,2	18,2
	Katılmıyorum	2	9,1	27,3
	Kararsızım	1	4,5	31,8
	Katılıyorum	4	18,2	50,0
	Kesinlikle katılıyorum	11	50,0	100,0
	Total	22	100,0	100,0

S32

	Frequency	Percent	Valid Percent	Cumulative Percent
Valid	Kesinlikle katılmıyorum	4	18,2	18,2
	Katılmıyorum	2	9,1	27,3
	Kararsızım	2	9,1	36,4

Katılıyorum	3	13,6	13,6	50,0
Kesinlikle katılıyorum	11	50,0	50,0	100,0
Total	22	100,0	100,0	

S33

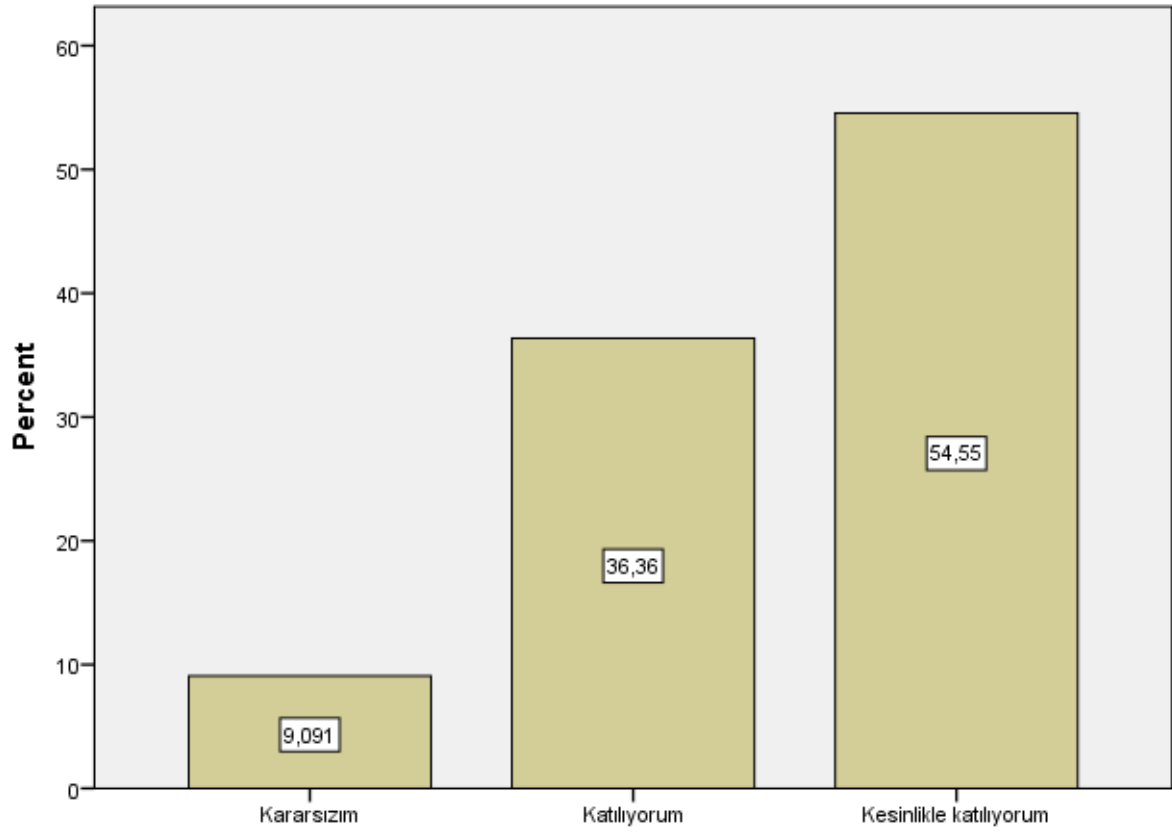
	Frequency	Percent	Valid Percent	Cumulative Percent
Kesinlikle katılmıyorum	3	13,6	13,6	13,6
Katılıyorum	7	31,8	31,8	45,5
Kesinlikle katılıyorum	12	54,5	54,5	100,0
Total	22	100,0	100,0	

S34

	Frequency	Percent	Valid Percent	Cumulative Percent
Kesinlikle katılmıyorum	4	18,2	18,2	18,2
Kararsızım	1	4,5	4,5	22,7
Katılıyorum	5	22,7	22,7	45,5
Kesinlikle katılıyorum	12	54,5	54,5	100,0
Total	22	100,0	100,0	

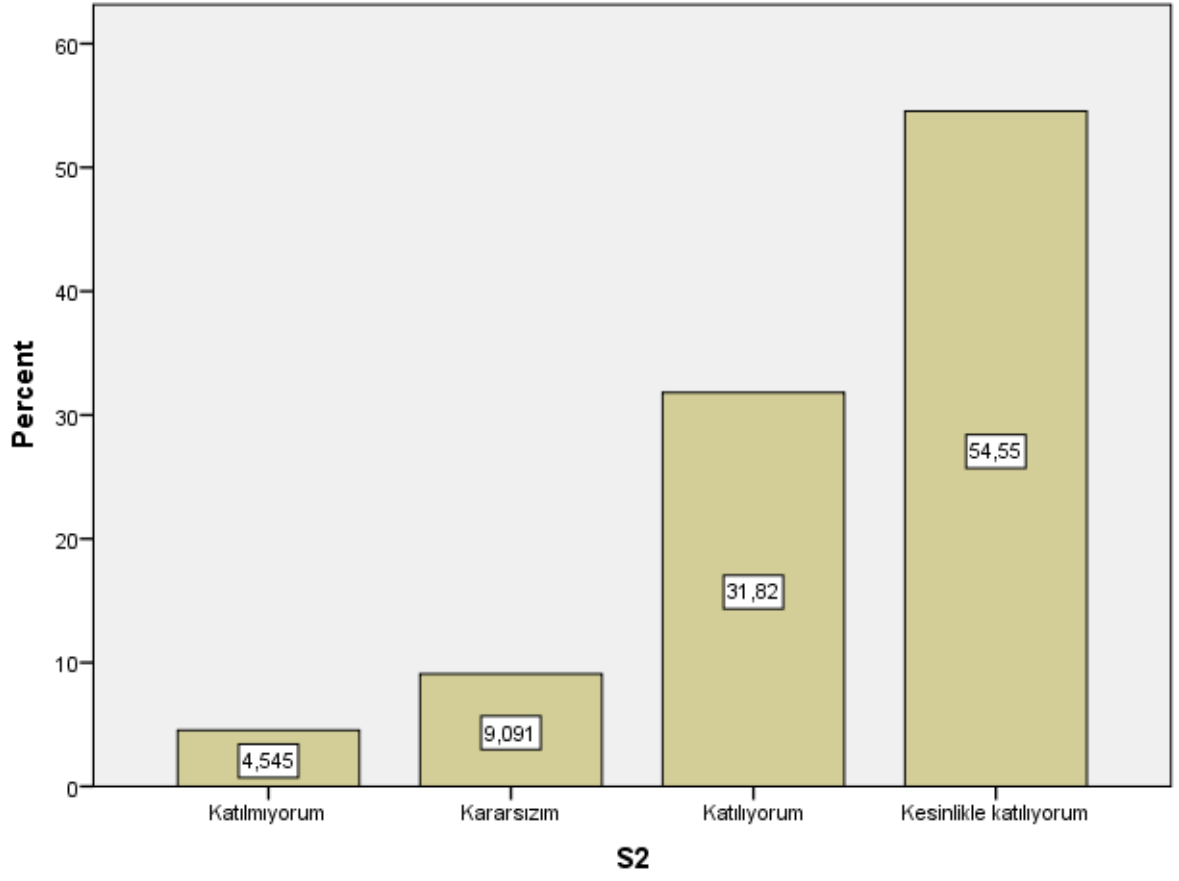
Bar Chart

S1

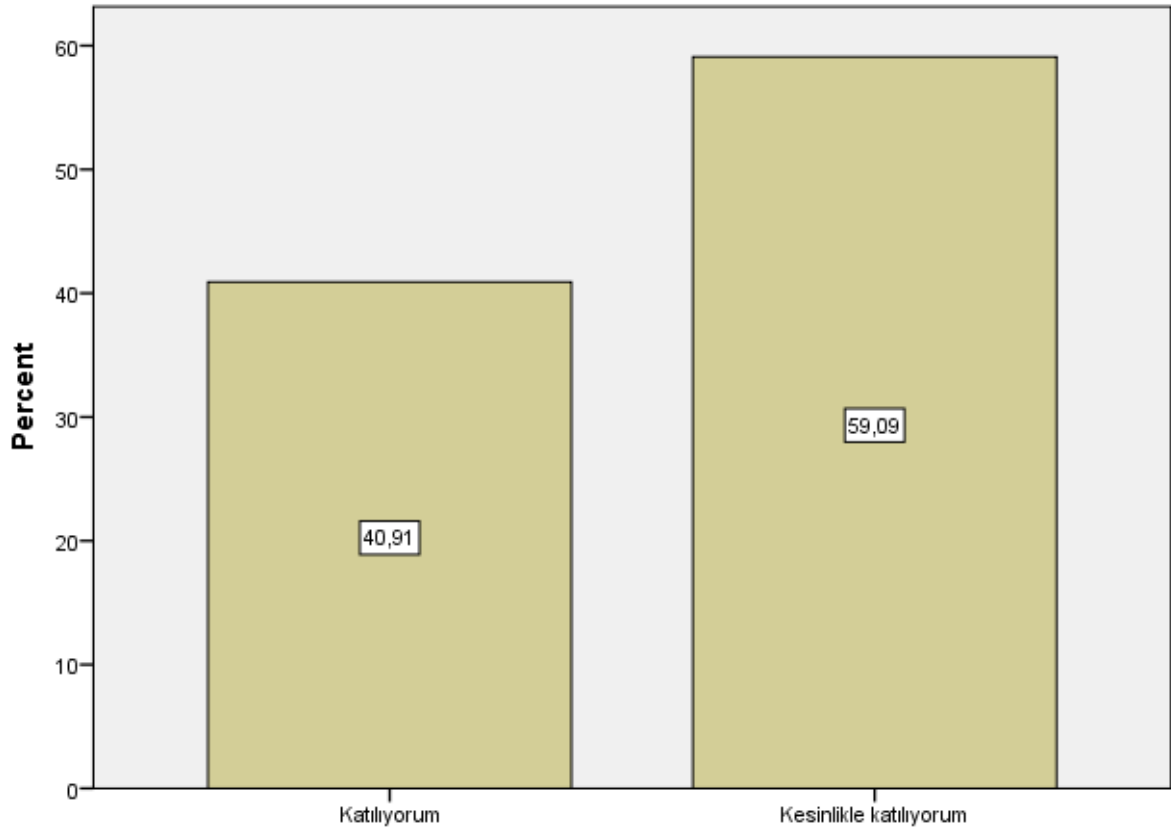


S1

S2

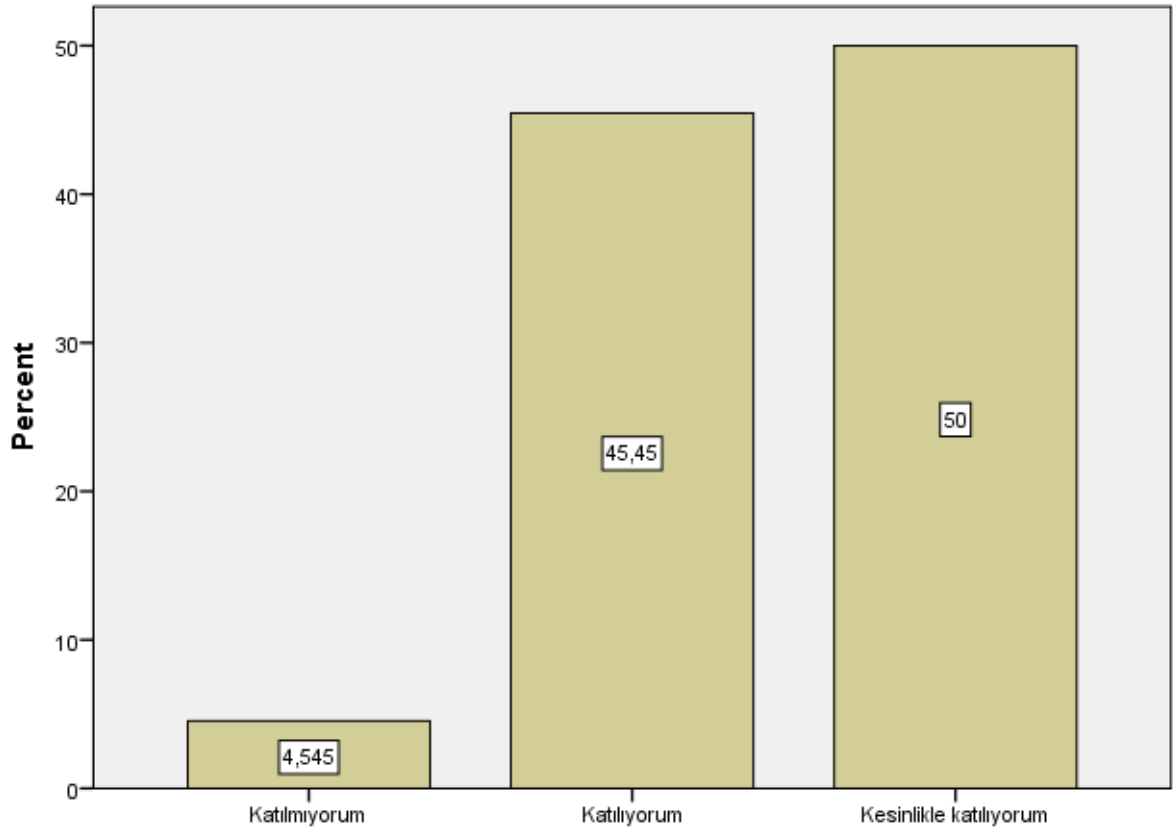


S3



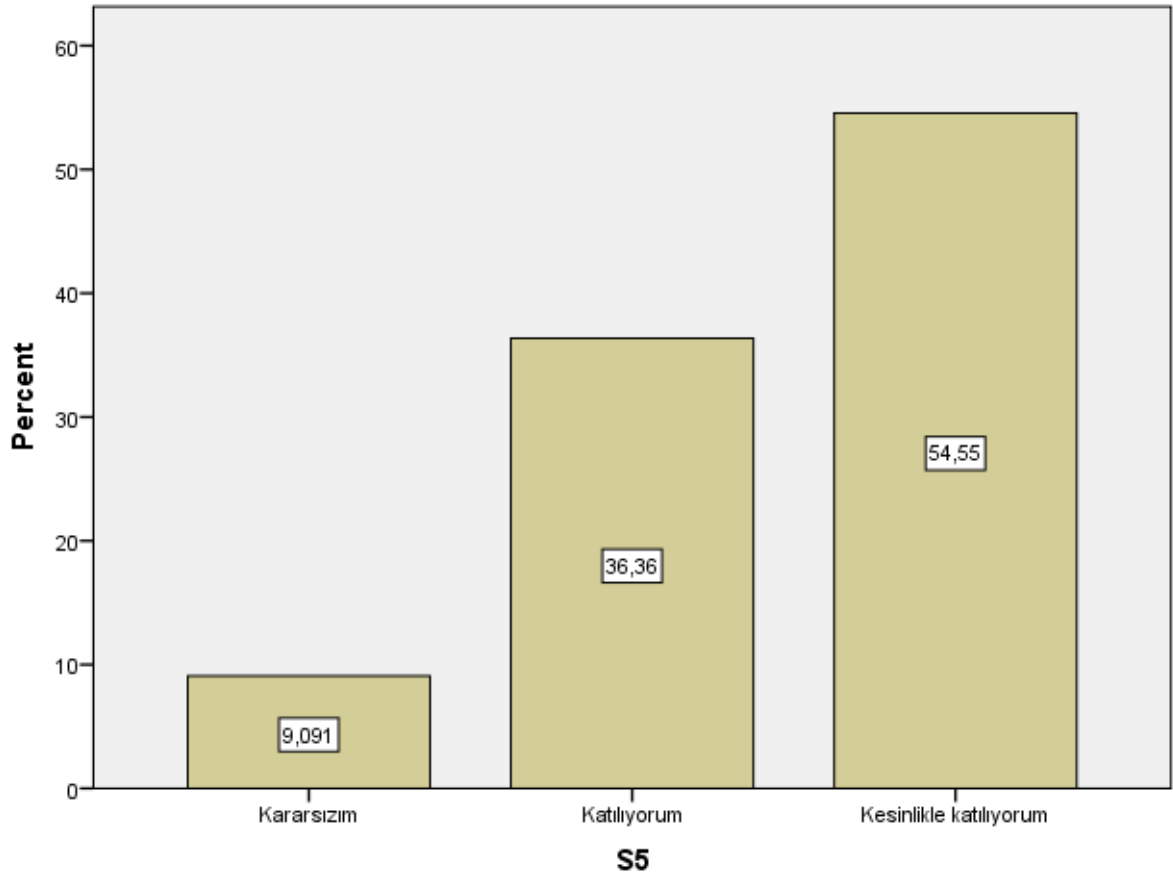
S3

S4

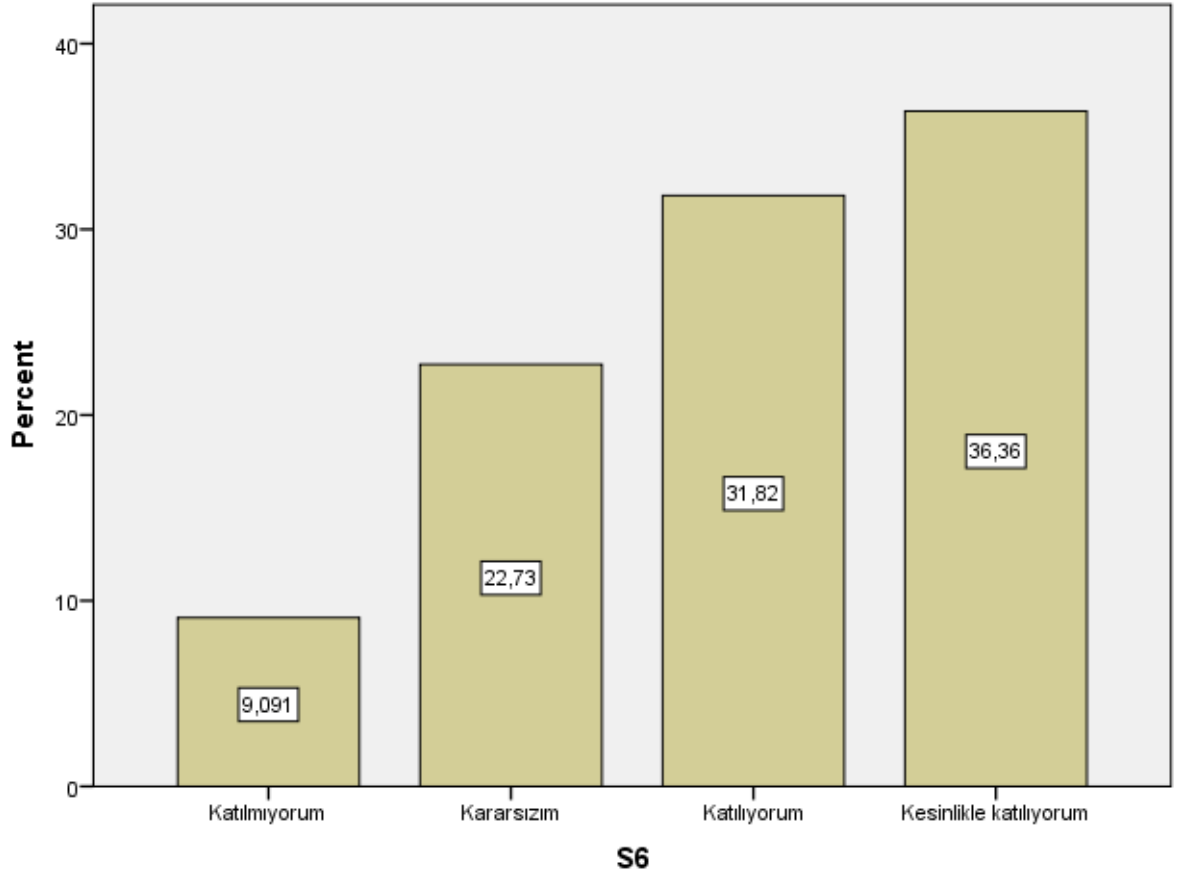


S4

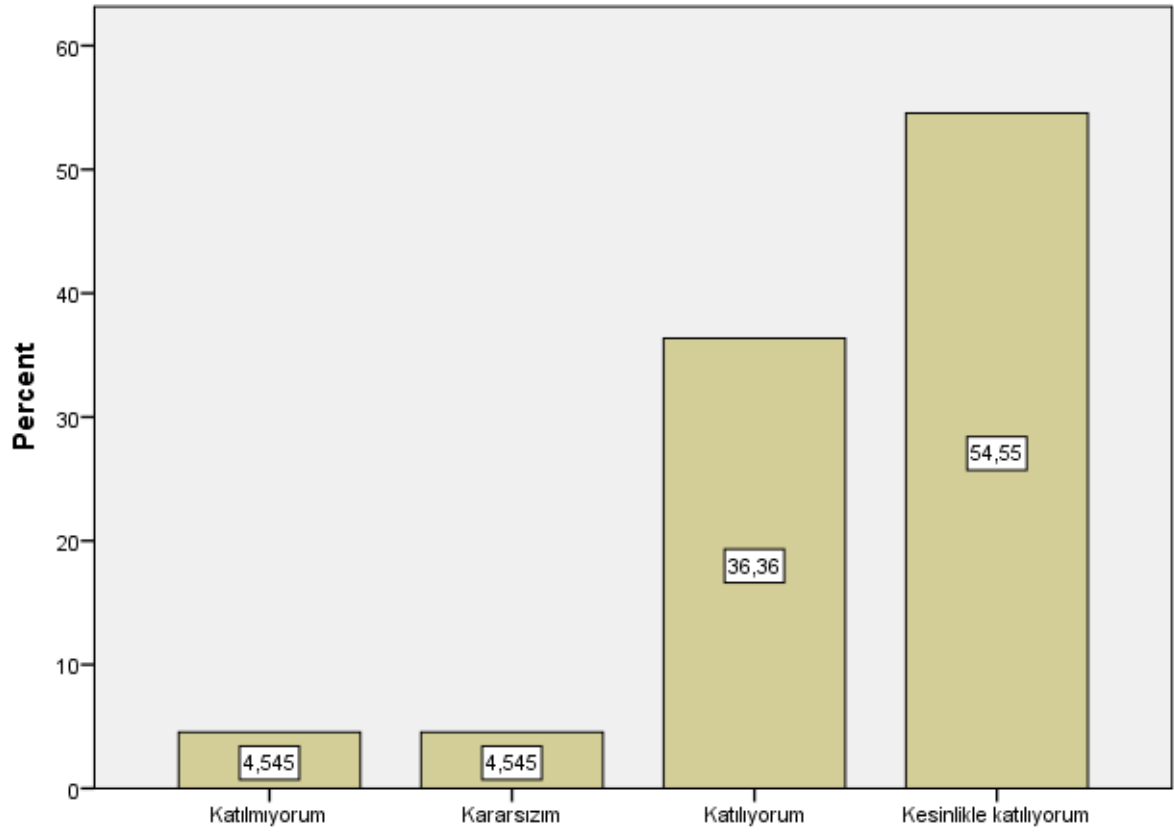
S5



S6

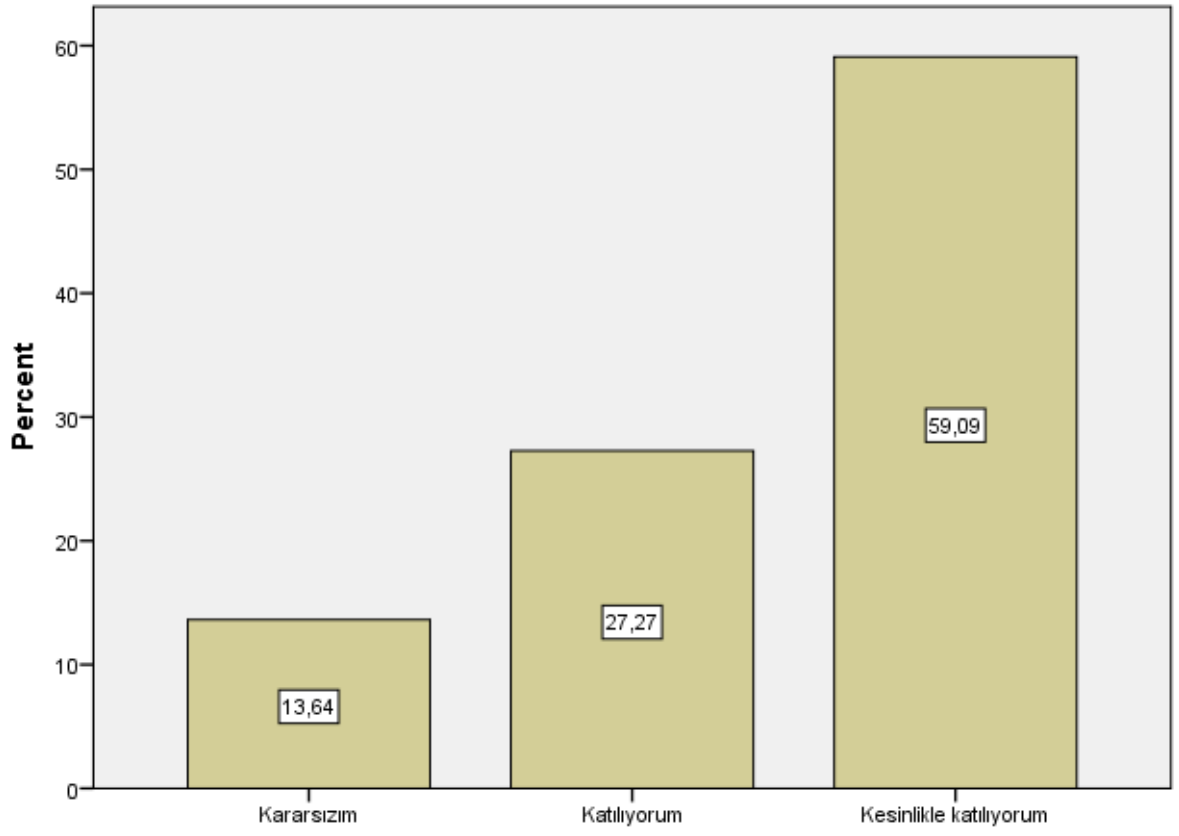


S7



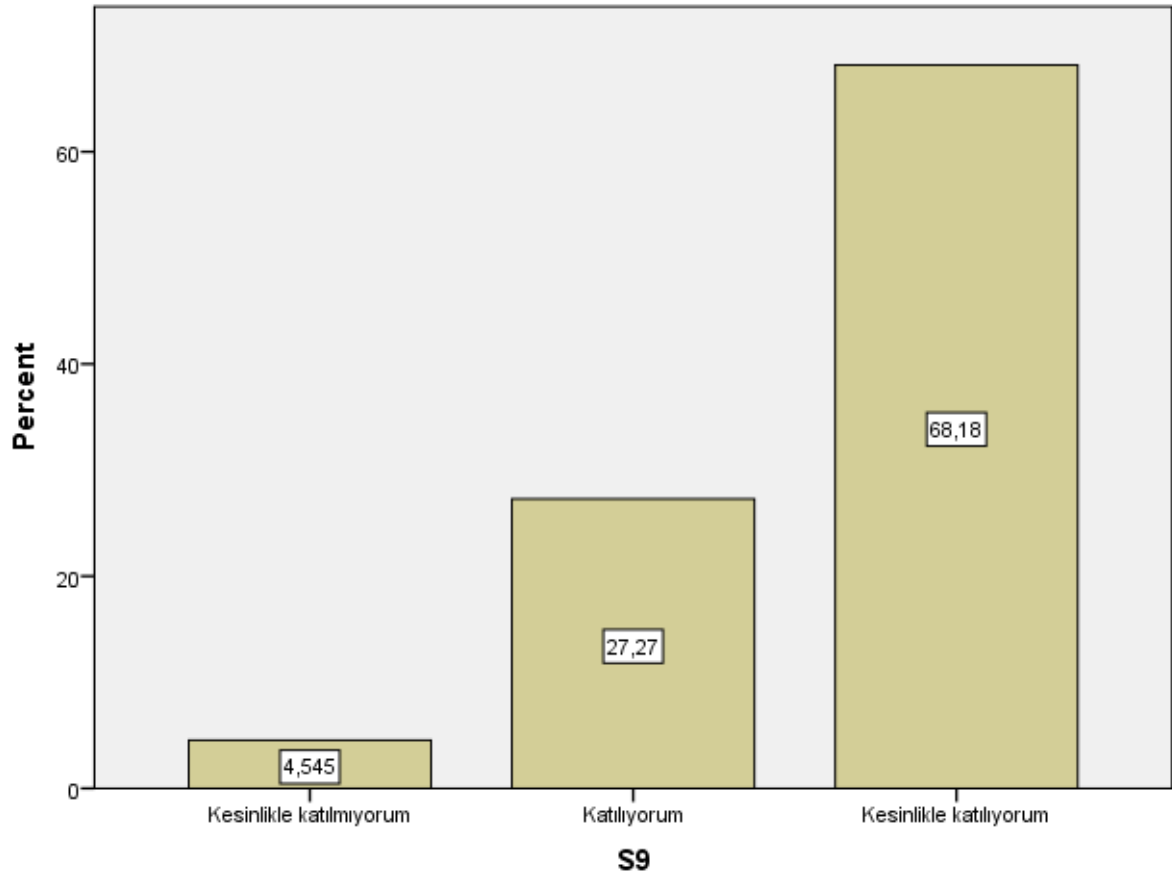
S7

S8

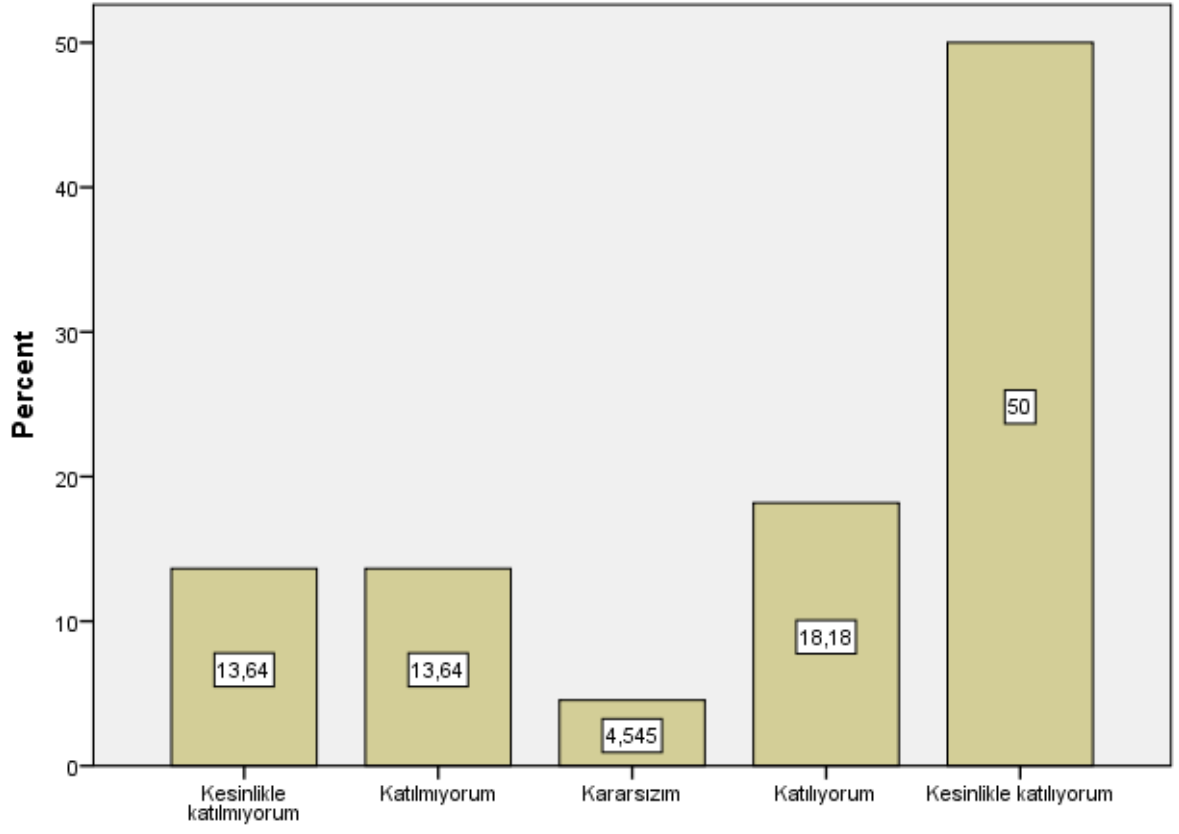


S8

S9

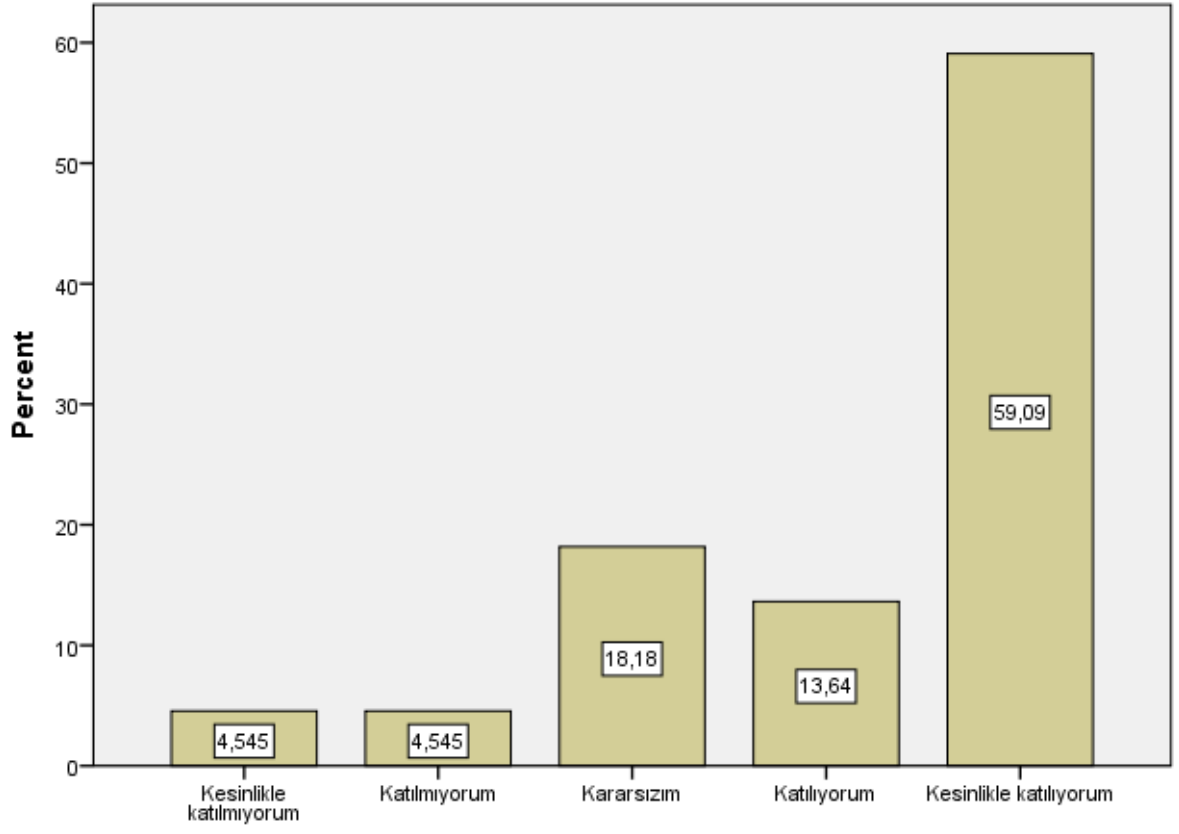


S10



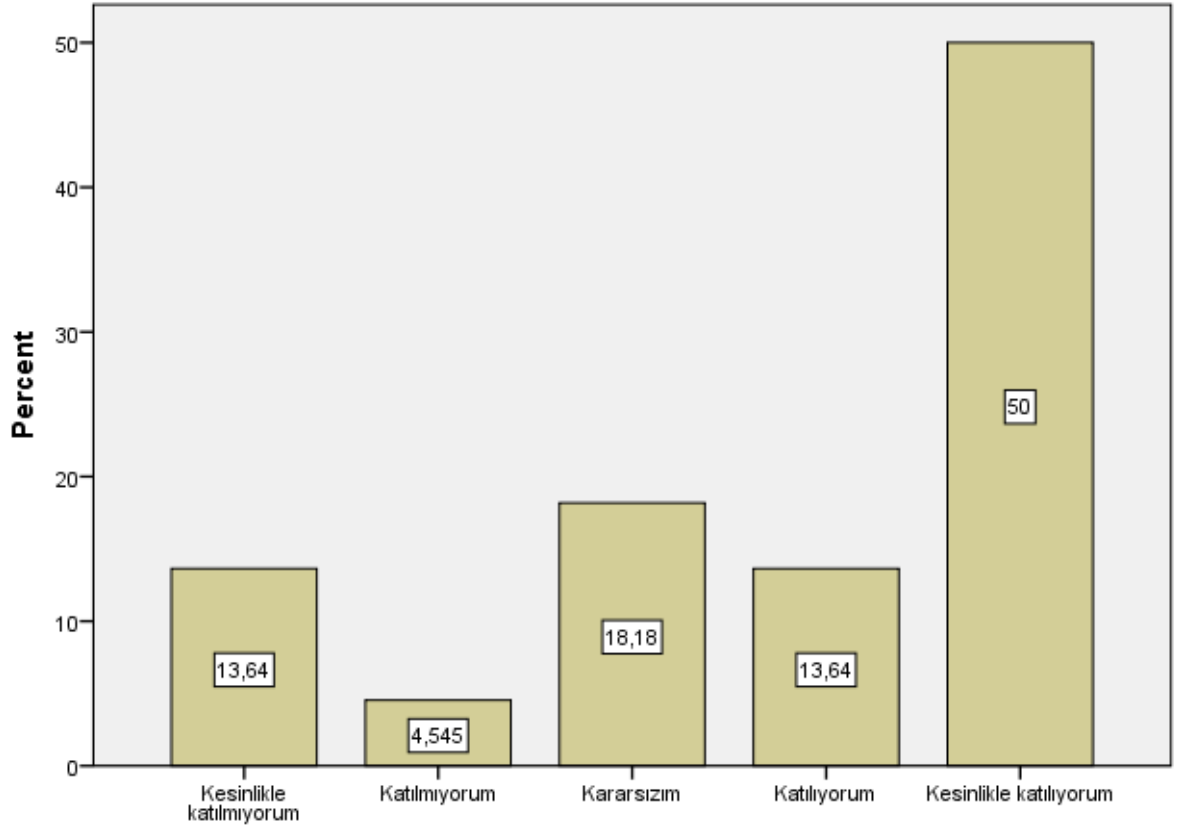
S10

S11



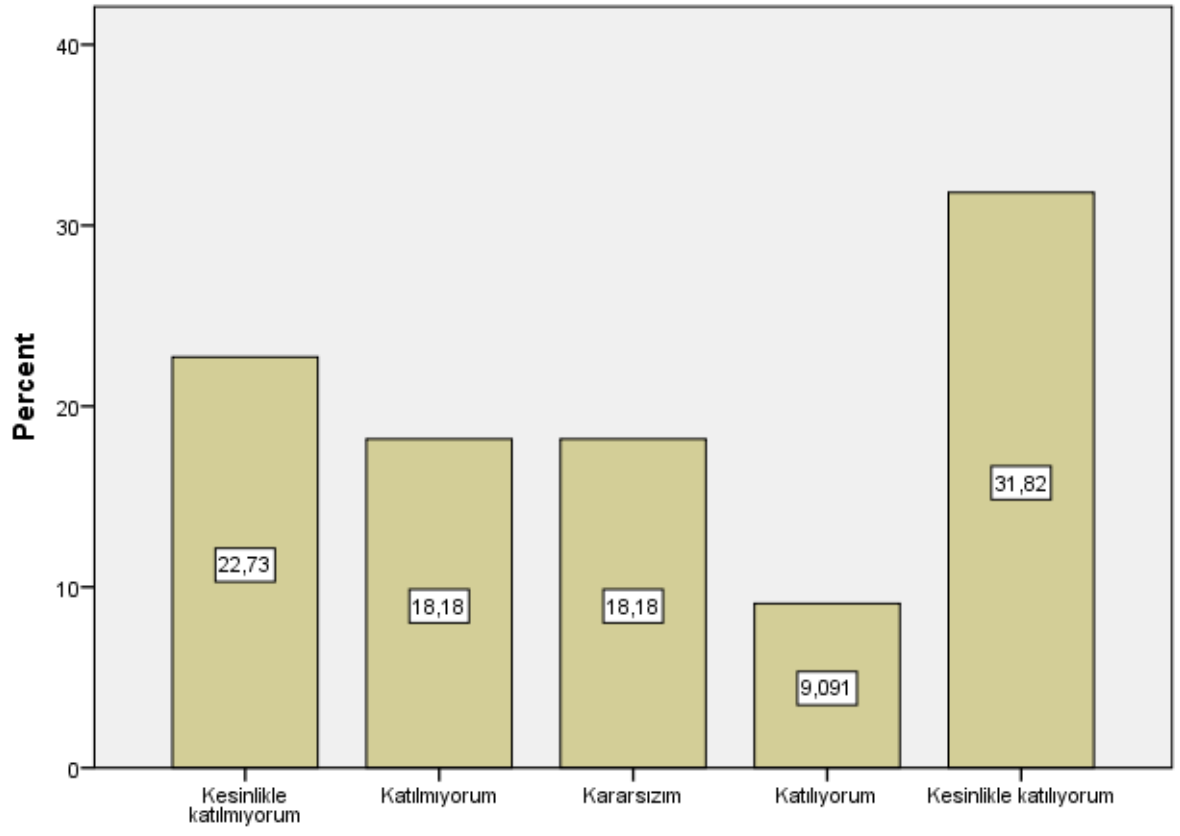
S11

S12



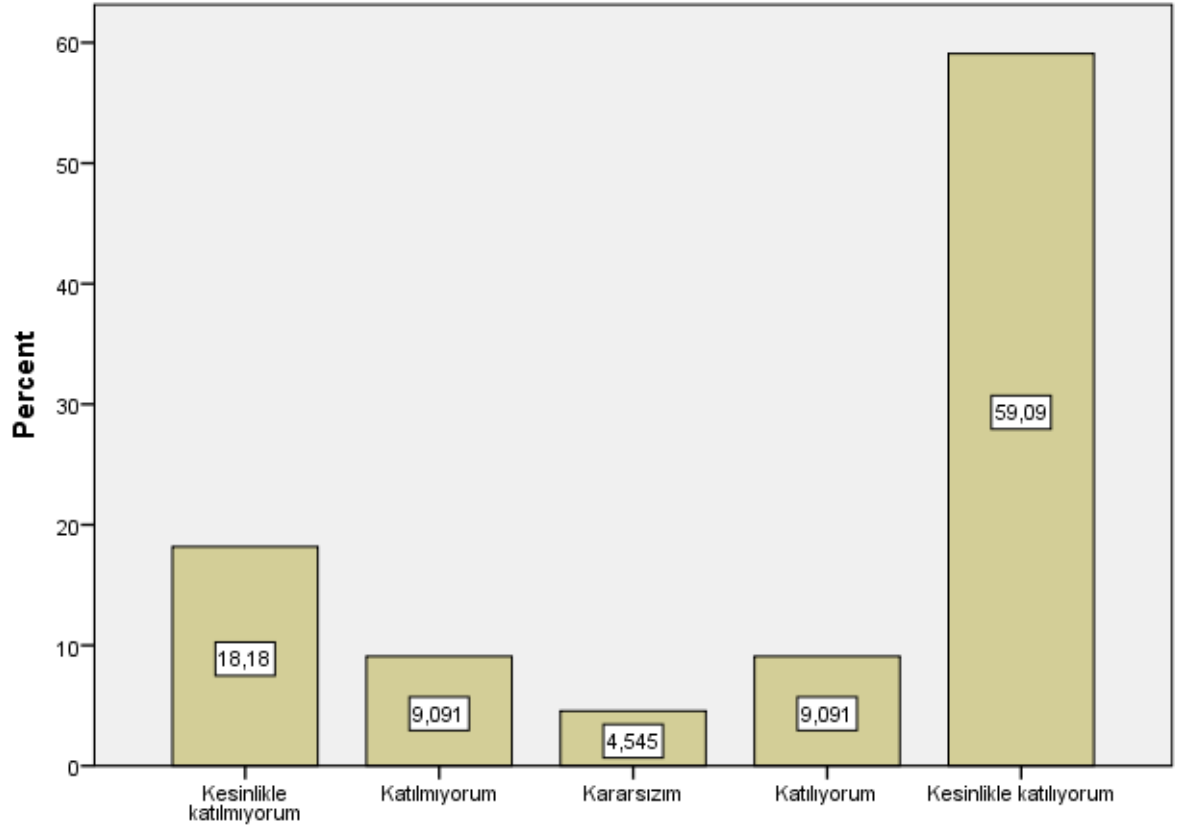
S12

S13



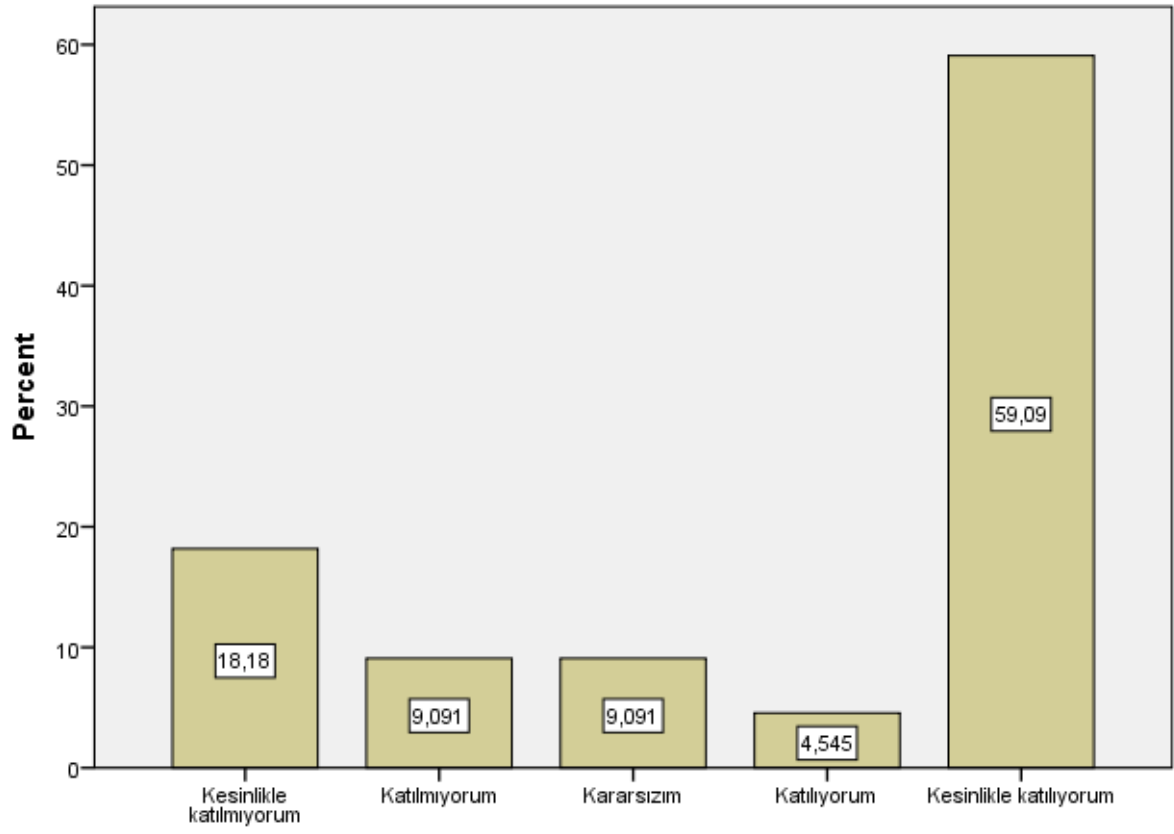
S13

S14



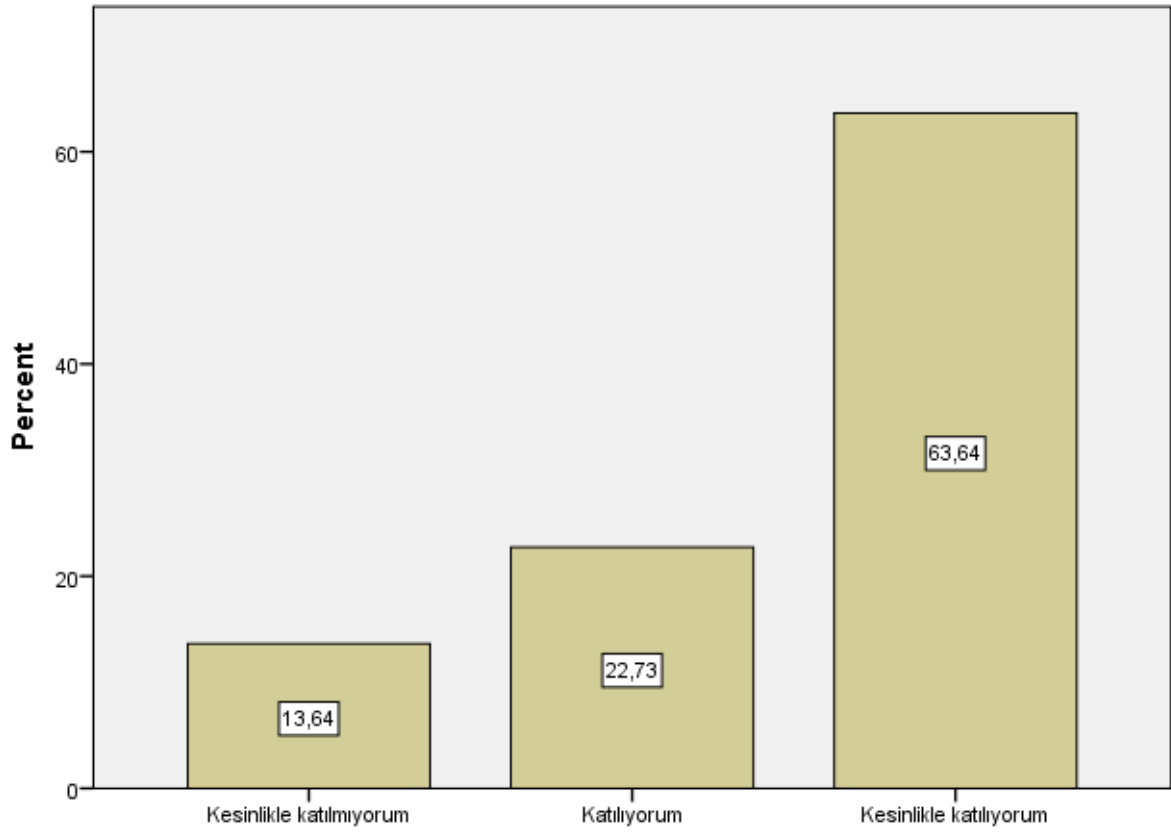
S14

S15



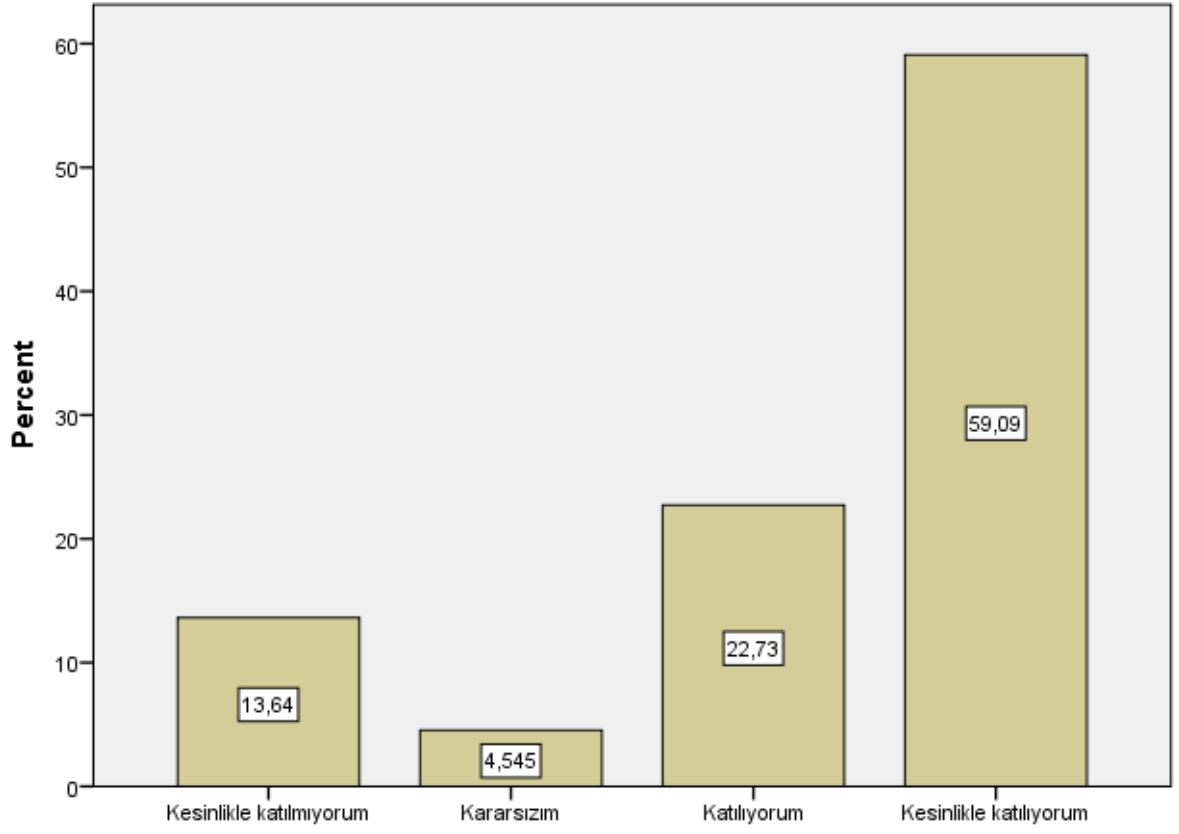
S15

S16



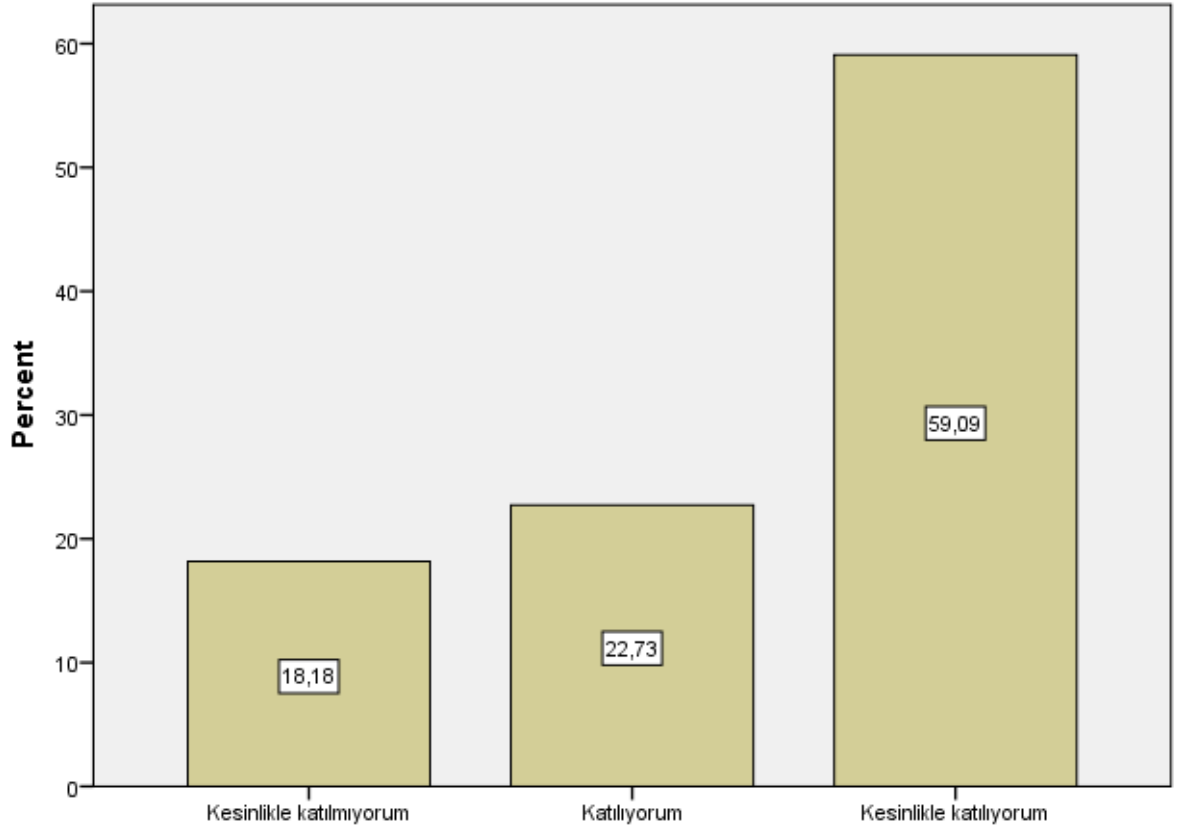
S16

S17



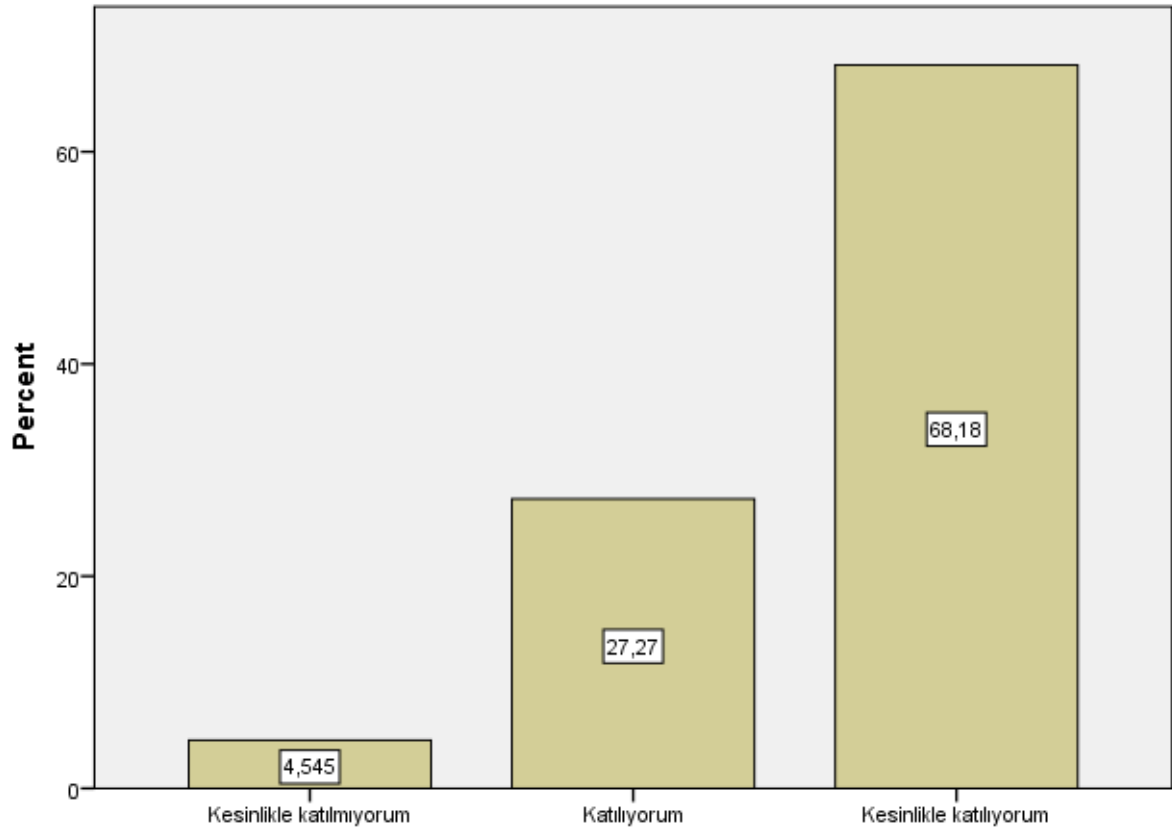
S17

S18



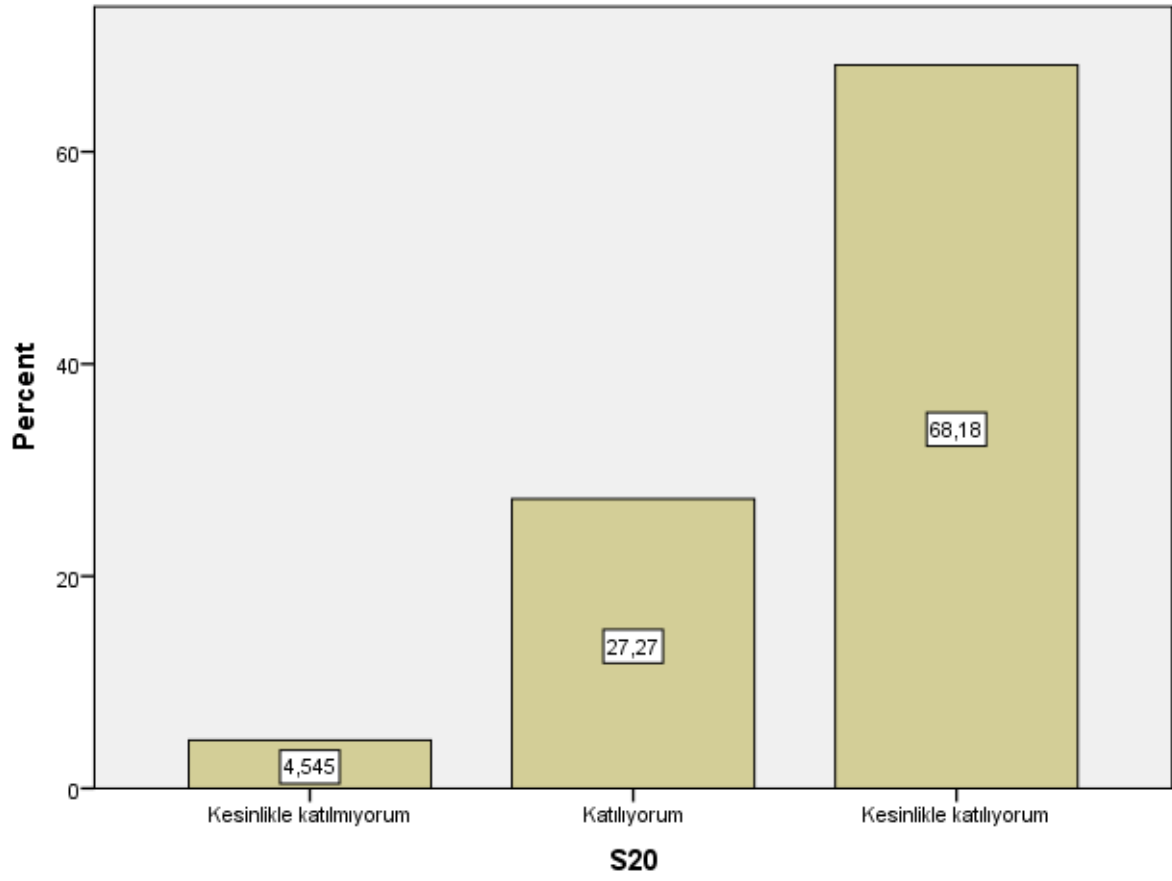
S18

S19

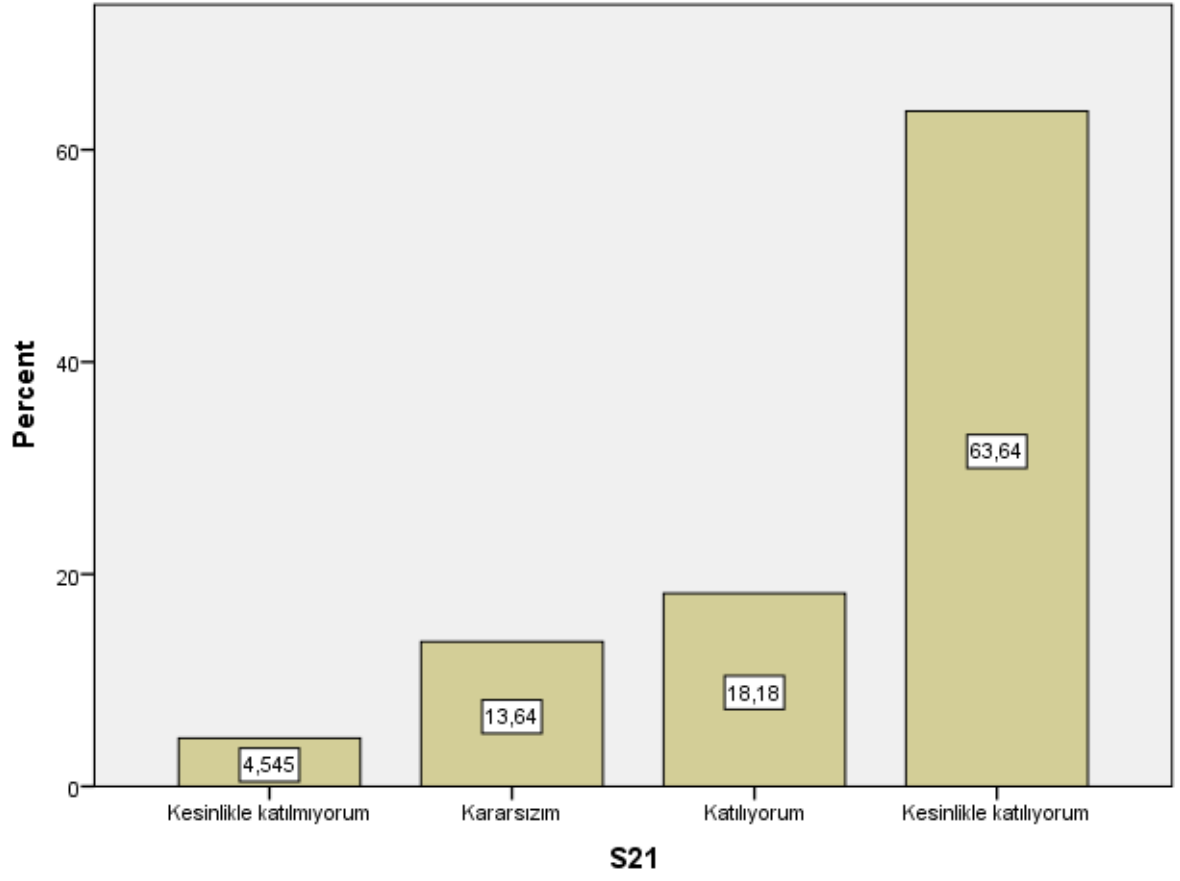


S19

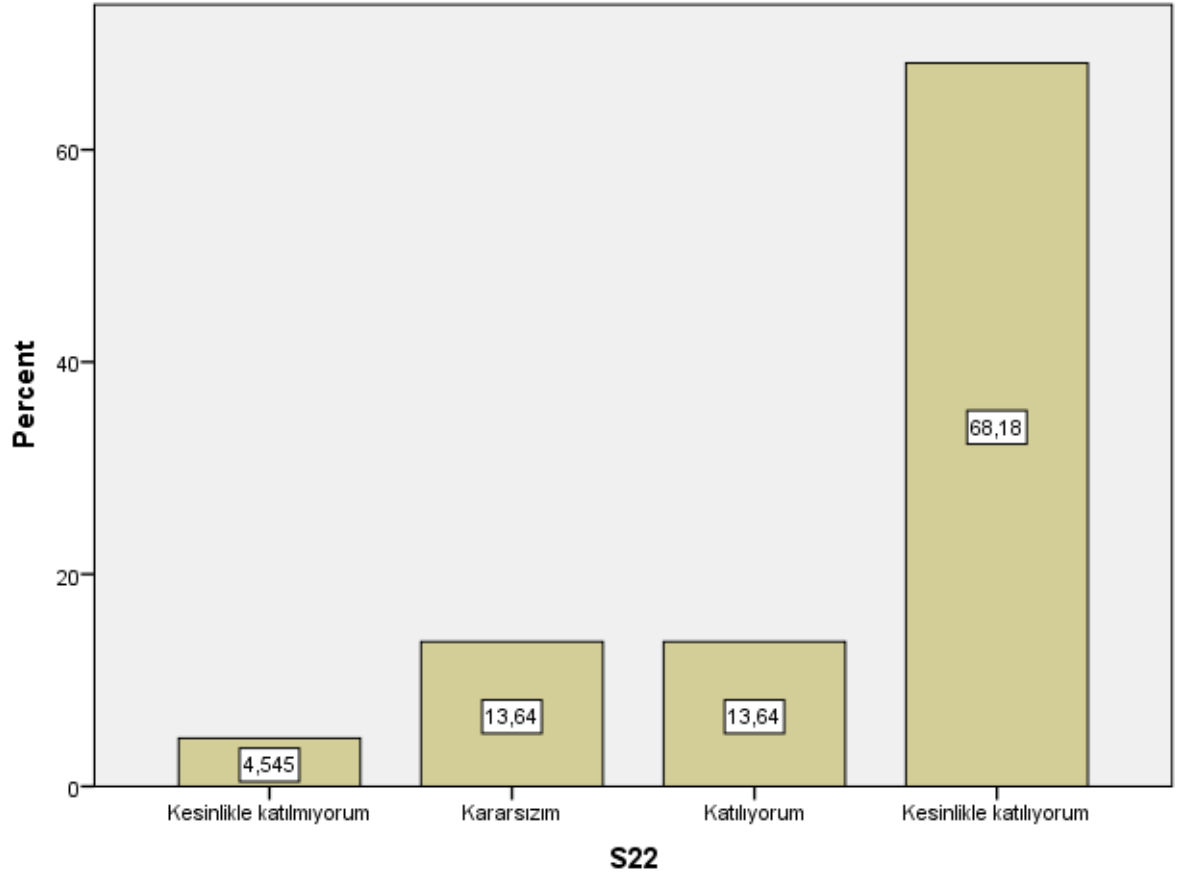
S20



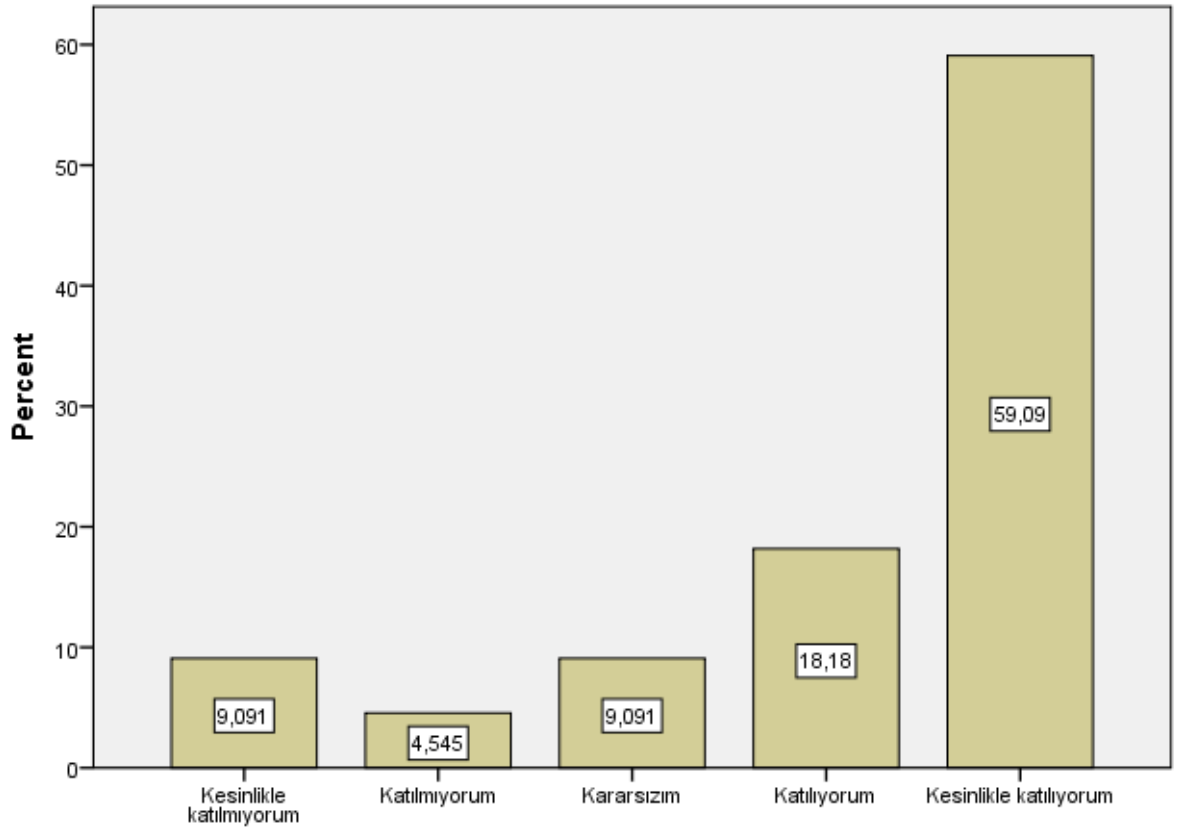
S21



S22

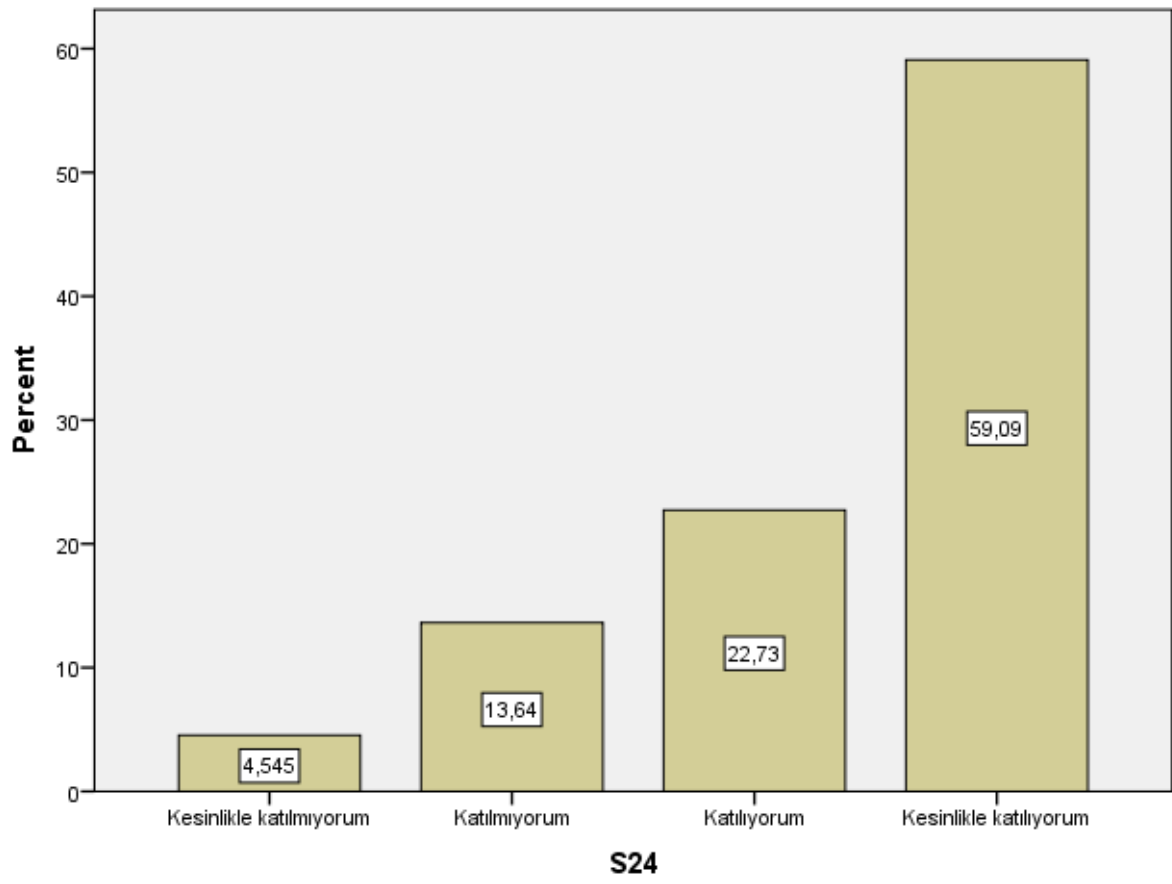


S23

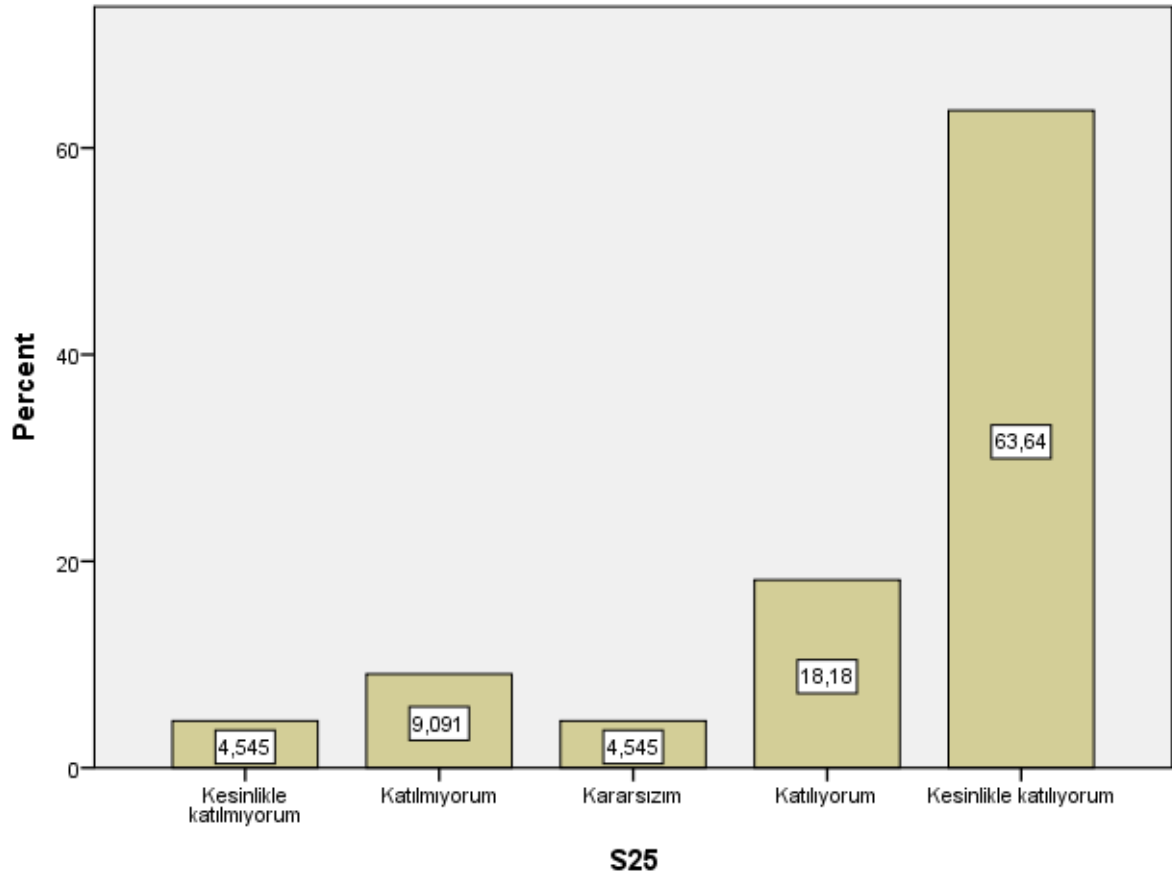


S23

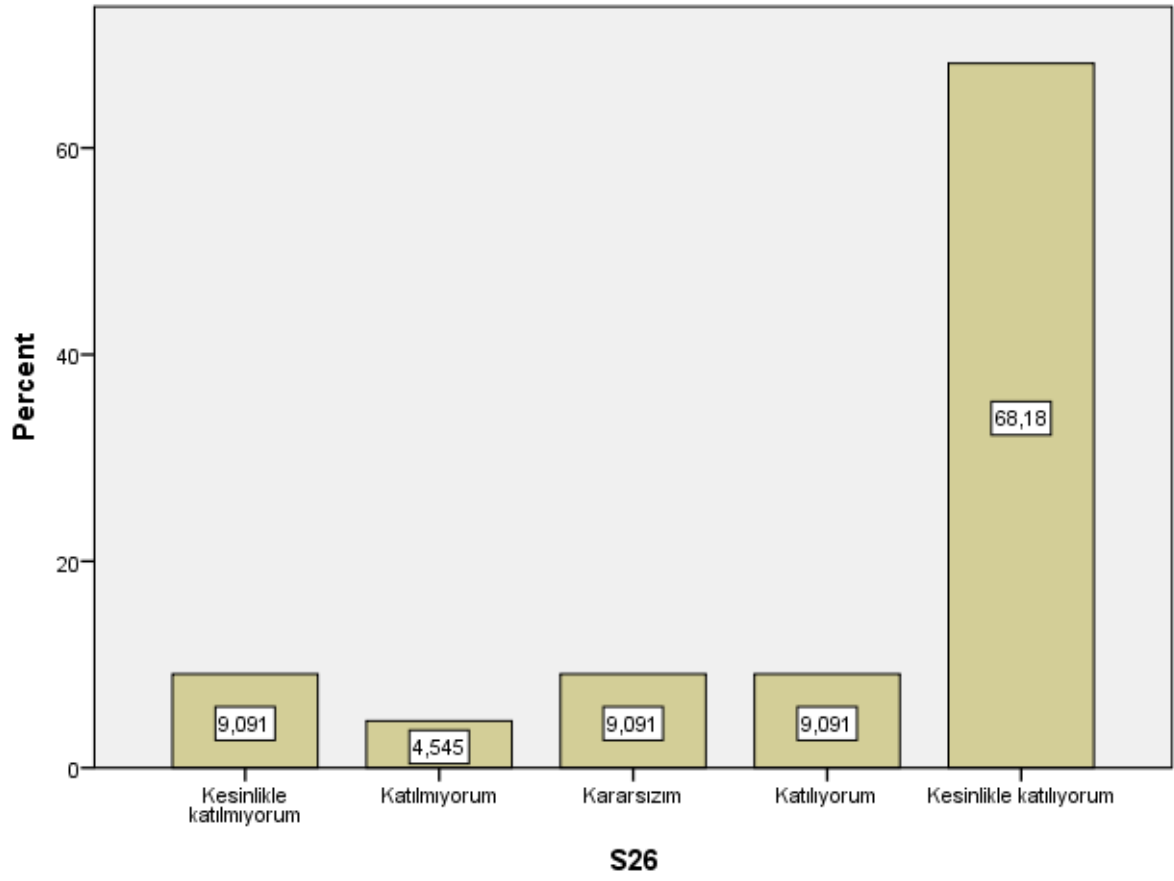
S24



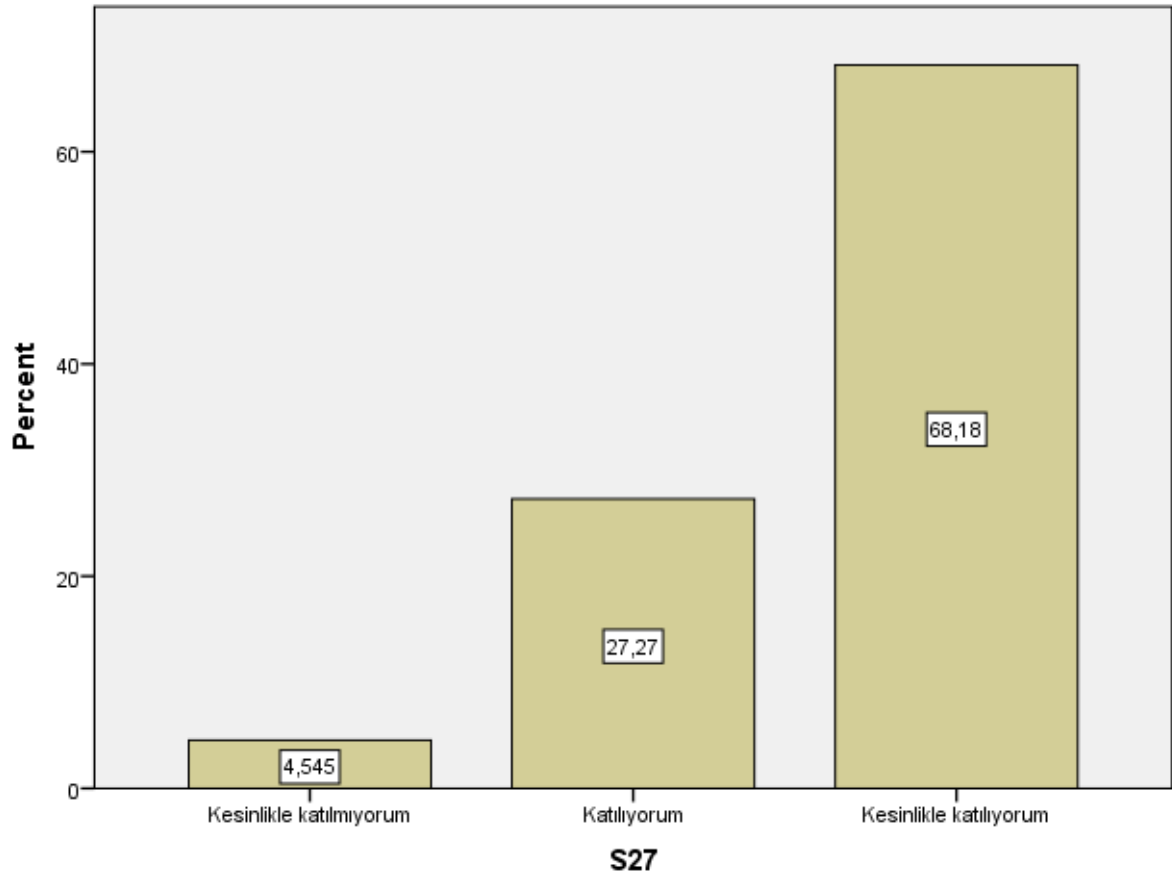
S25



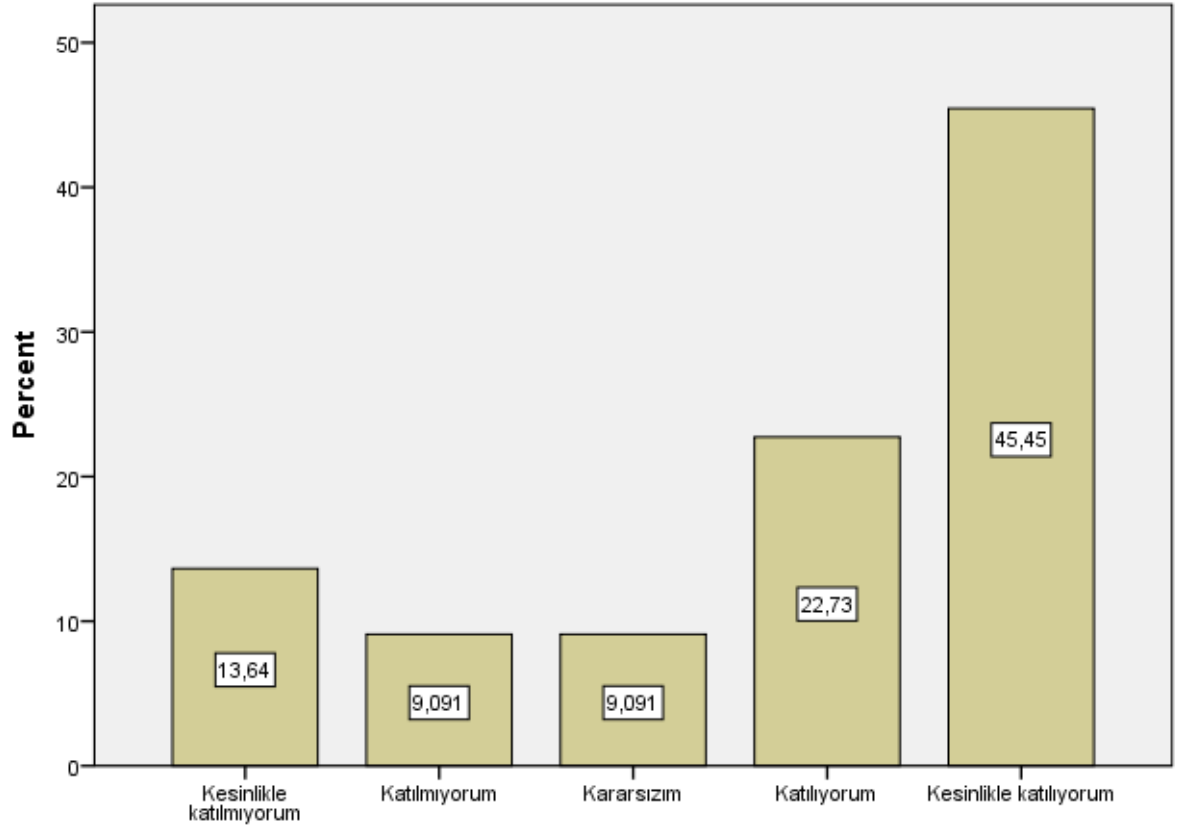
S26



S27

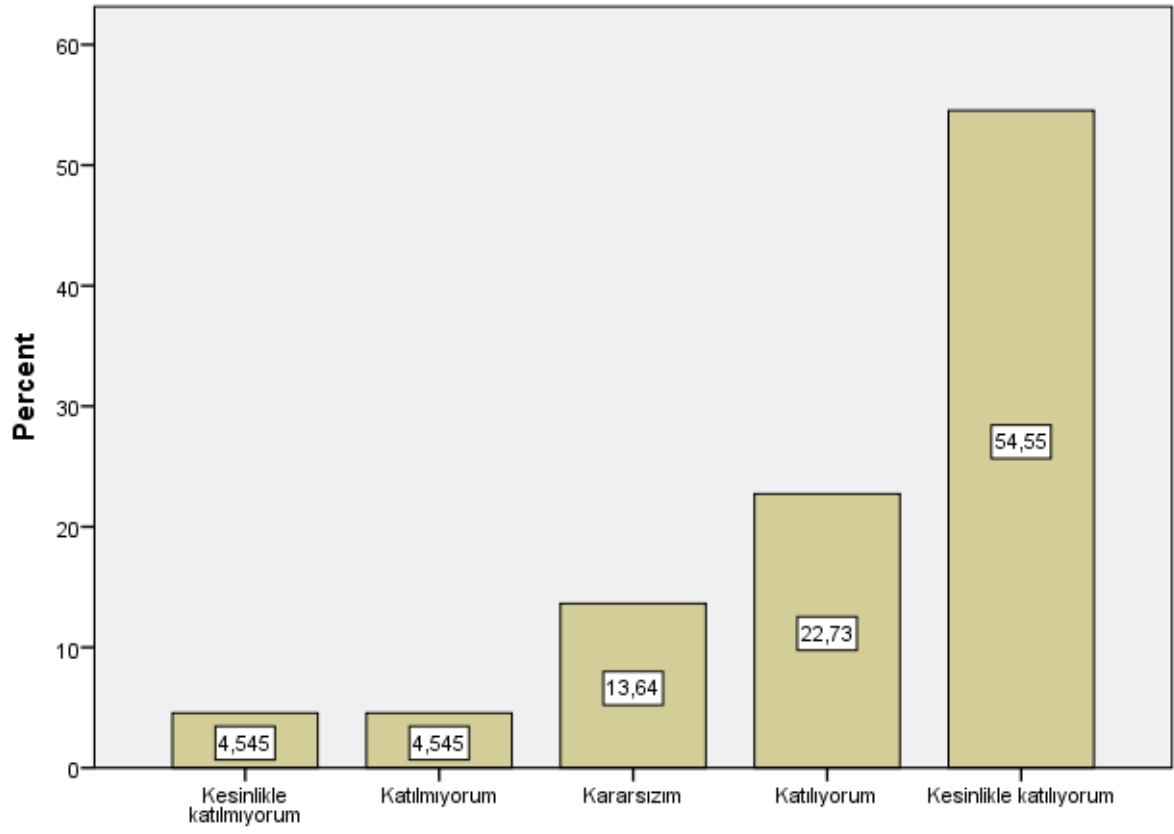


S28



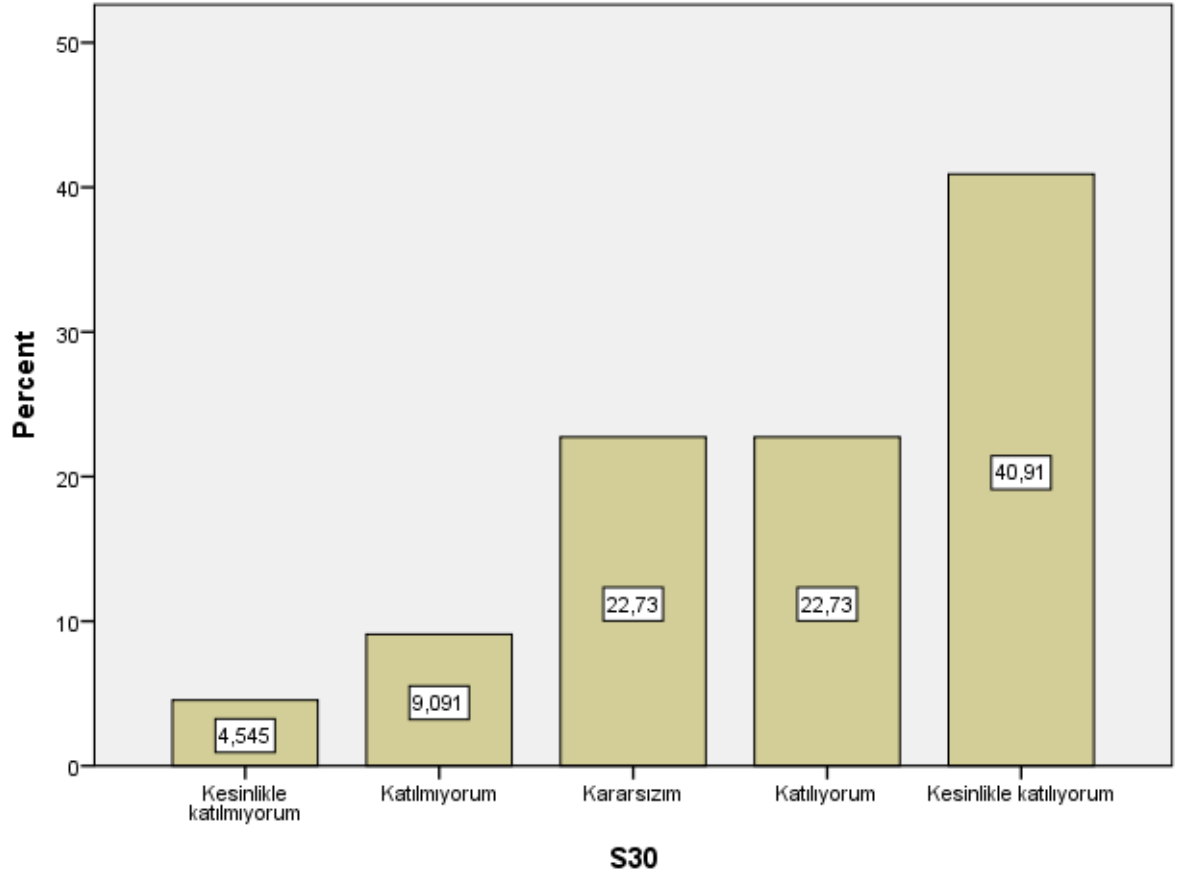
S28

S29

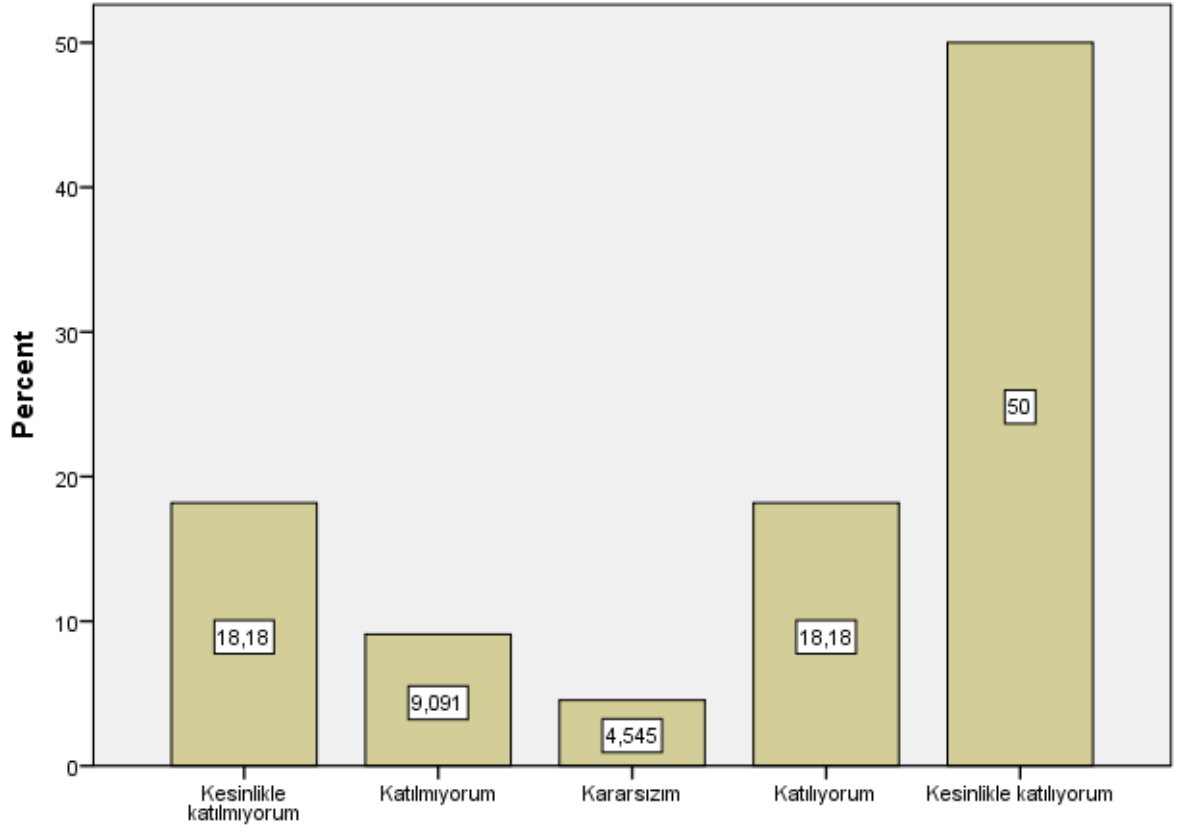


S29

S30

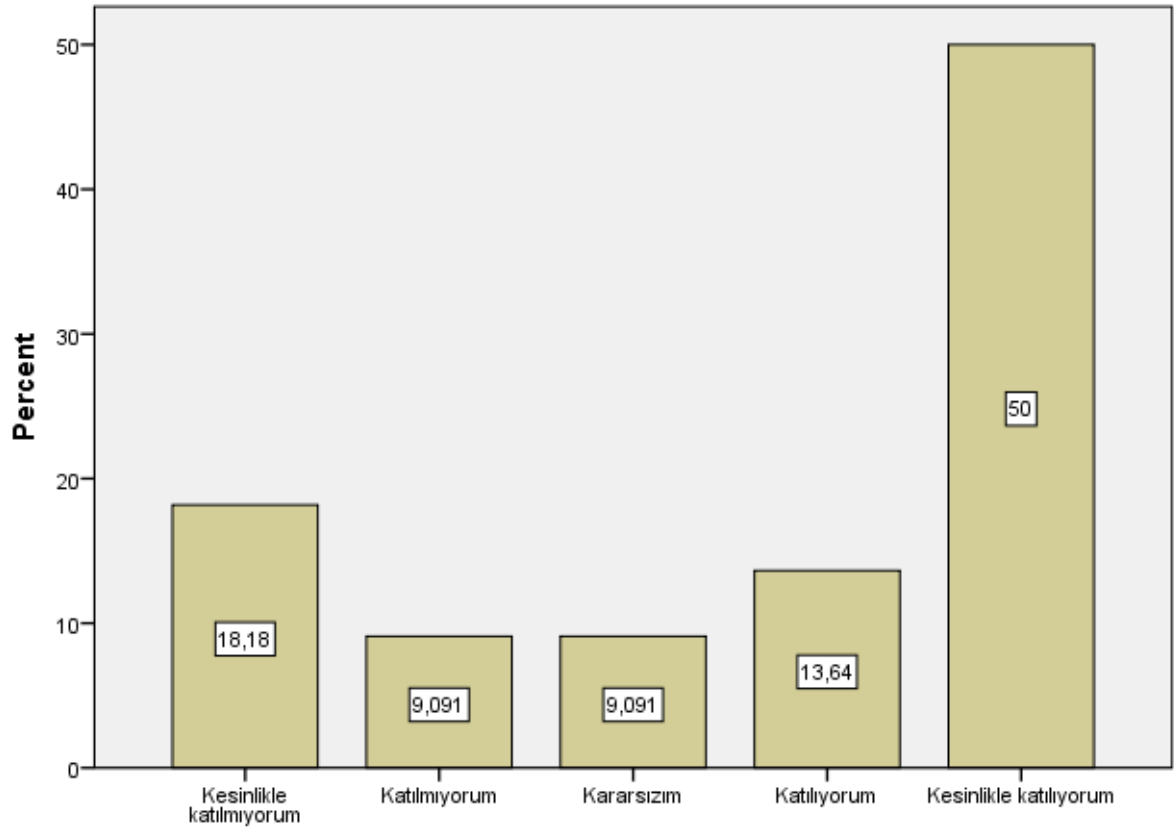


S31



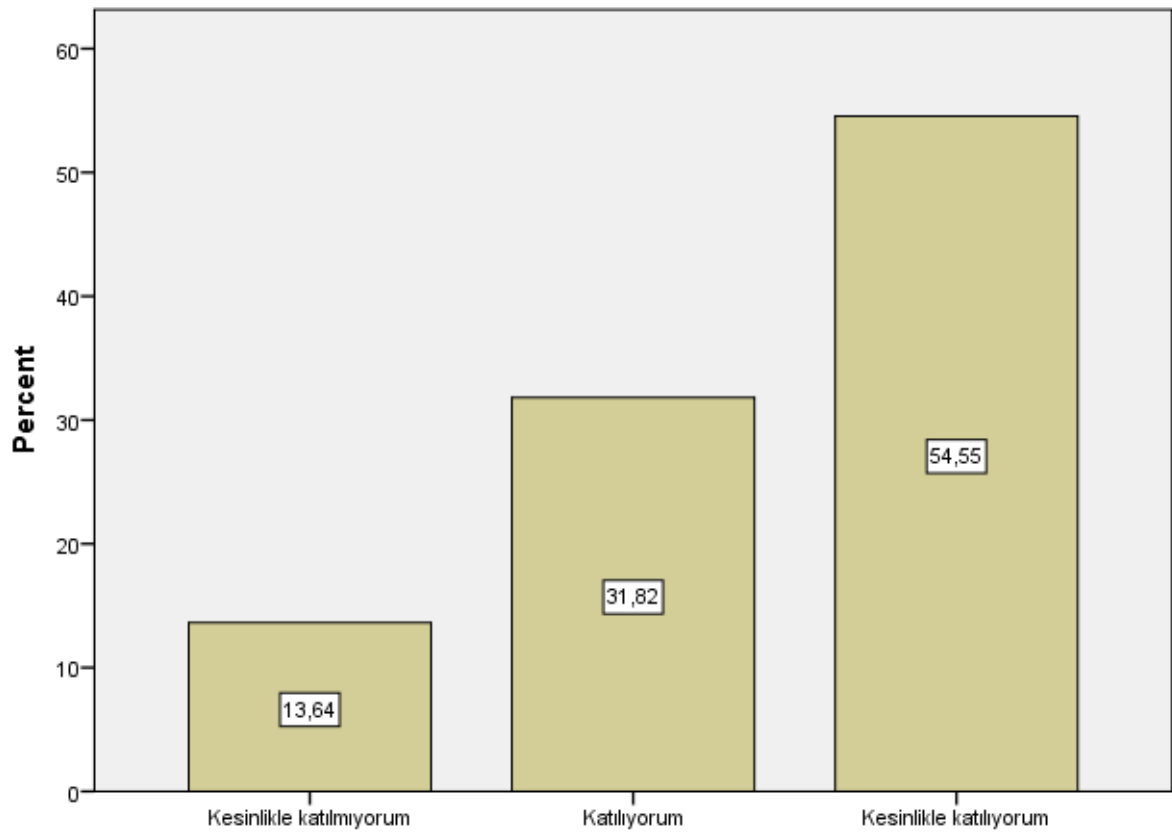
S31

S32

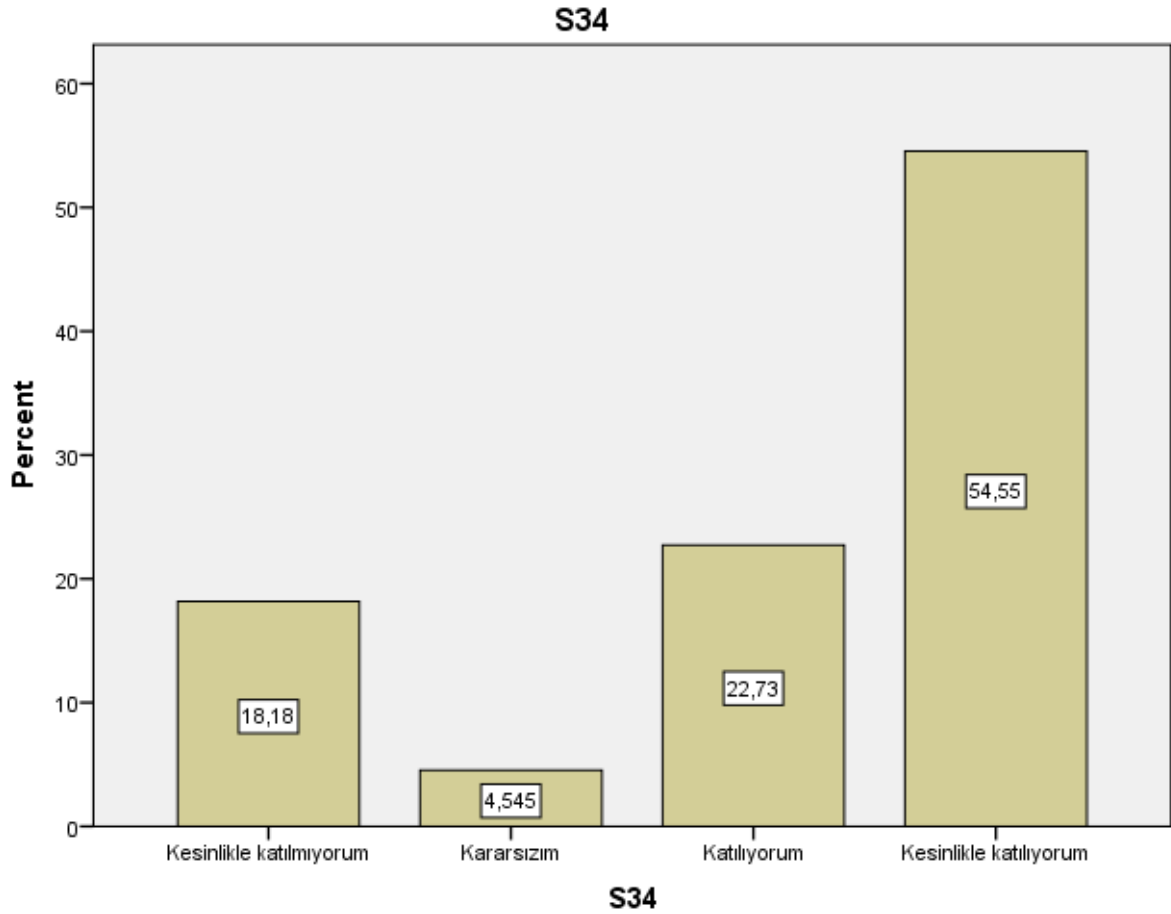


S32

S33



S33



```

DESCRIPTIVES VARIABLES=S1 S2 S3 S4 S5 S6 S7 S8 S9 S10 S11 S12 S13 S14 S15 S16
S17 S18 S19 S20 S21 S22 S23 S24 S25 S26 S27 S28 S29 S30 S31 S32 S33 S34
/STATISTICS=MEAN STDDEV MIN MAX.

```

Descriptives

Notes

Output Created		24-JAN-2021 23:54:17
Comments		
Input	Active Dataset	DataSet0
	Filter	<none>
	Weight	<none>
	Split File	<none>

	N of Rows in Working Data	22
	File	
Missing Value Handling	Definition of Missing	User defined missing values are treated as missing.
	Cases Used	All non-missing data are used.
Syntax		DESCRIPTIVES VARIABLES=S1 S2 S3 S4 S5 S6 S7 S8 S9 S10 S11 S12 S13 S14 S15 S16 S17 S18 S19 S20 S21 S22 S23 S24 S25 S26 S27 S28 S29 S30 S31 S32 S33 S34 /STATISTICS=MEAN STDDEV MIN MAX.
Resources	Processor Time	00:00:00,00
	Elapsed Time	00:00:00,00

[DataSet0]

Descriptive Statistics

	N	Minimum	Maximum	Mean	Std. Deviation
S1	22	3	5	4,45	,671
S2	22	2	5	4,36	,848
S3	22	4	5	4,59	,503
S4	22	2	5	4,41	,734
S5	22	3	5	4,45	,671
S6	22	2	5	3,95	,999
S7	22	2	5	4,41	,796
S8	22	3	5	4,45	,739
S9	22	1	5	4,55	,912
S10	22	1	5	3,77	1,541
S11	22	1	5	4,18	1,181
S12	22	1	5	3,82	1,468
S13	22	1	5	3,09	1,601
S14	22	1	5	3,82	1,651
S15	22	1	5	3,77	1,660
S16	22	1	5	4,23	1,378
S17	22	1	5	4,14	1,390
S18	22	1	5	4,05	1,527

S19	22	1	5	4,55	,912
S20	22	1	5	4,55	,912
S21	22	1	5	4,36	1,049
S22	22	1	5	4,41	1,054
S23	22	1	5	4,14	1,320
S24	22	1	5	4,18	1,259
S25	22	1	5	4,27	1,202
S26	22	1	5	4,23	1,343
S27	22	1	5	4,55	,912
S28	22	1	5	3,77	1,478
S29	22	1	5	4,18	1,140
S30	22	1	5	3,86	1,207
S31	22	1	5	3,73	1,609
S32	22	1	5	3,68	1,615
S33	22	1	5	4,14	1,356
S34	22	1	5	3,95	1,527
Valid N (listwise)	22				